

Zuwanderung in Schleswig-Holstein

Monatlicher Bericht

März 2024



Inhaltsverzeichnis

1	Aktuelle Informationen.....	3
2	Aufnahme über das Landesamt für Zuwanderung und Flüchtlinge 2024 (§ 52 AsylG)	4
2.1	Asylsuchende gesamt im Jahresvergleich 2023 – 2024	4
2.2	Folgeantragsteller im Jahresvergleich 2023/2024	4
2.3	Im Ausländerzentralregister erfasstes Saldo aus Zu- und Abgängen von Vertriebenen aus der Ukraine in Schleswig-Holstein	5
2.4	Zugänge von Vertriebenen aus der Ukraine in den Landesunterkünften	5
2.5	Gesamtzugang im Jahresvergleich 2022 – 2024	6
2.6	Herkunftsländer 2022 – 2024	7
2.6.1	Herkunftsländer, sichere Herkunftsländer, Bleibeperspektive und Asylsuchende nach Geschlecht und Alter 2024 (ohne Ukraine)	7
2.6.2	Herkunftsländer, Sichere Herkunftsländer, Bleibeperspektive und Asylsuchende nach Geschlecht und Alter 2023 (ohne Ukraine)	8
2.6.3	Herkunftsländer, Sichere Herkunftsländer, Bleibeperspektive und Asylsuchende nach Geschlecht und Alter 2022 (ohne Ukraine)	9
2.7	Übersicht der Landesunterkünfte (Kapazitäten, Belegungen)	10
2.8	Verteilungen in die Kreise und kreisfreien Städte (gesamt)	10
2.9	Kreisverteilungen im Jahresvergleich 2022 – 2024 (gesamt).....	11
2.10	Verteilungen in die Kreise und kreisfreien Städte (§ 24 AufenthG)	11
3	Rückkehrmanagement in Schleswig-Holstein	12
3.1	Aufenthaltsbeendigung im Jahresvergleich	12
3.2	Aufenthaltsbeendigungen nach Herkunftsländern 2022 - 2024	13
4	Fachkräfteeinwanderung.....	15
5	Relevante Links.....	16

1 Aktuelle Informationen

Im März 2024 wurden 320 Schutzsuchende ohne Ukraine-Bezug in Schleswig-Holstein erfasst. Das sind rund 42 Prozent weniger als im Vormonat. Die häufigsten Herkunftsländer waren Syrien (127), Afghanistan (52) und Türkei (28).

Die Zahl der Vertriebenen aus der Ukraine, die in den Landesunterkünften aufgenommen wurden, lag im März bei 405. Das sind knapp fünf Prozent mehr als im Februar, aber rund 35 Prozent weniger als im März 2023. In Schleswig-Holstein waren laut Ausländerzentralregister am 31.03.2024 38.229 Vertriebene aus der Ukraine erfasst.

Die durchschnittliche Belegung der Landesunterkünfte im März lag bei 4.678 Personen. Das ist ein leichter Rückgang gegenüber dem Vormonat.

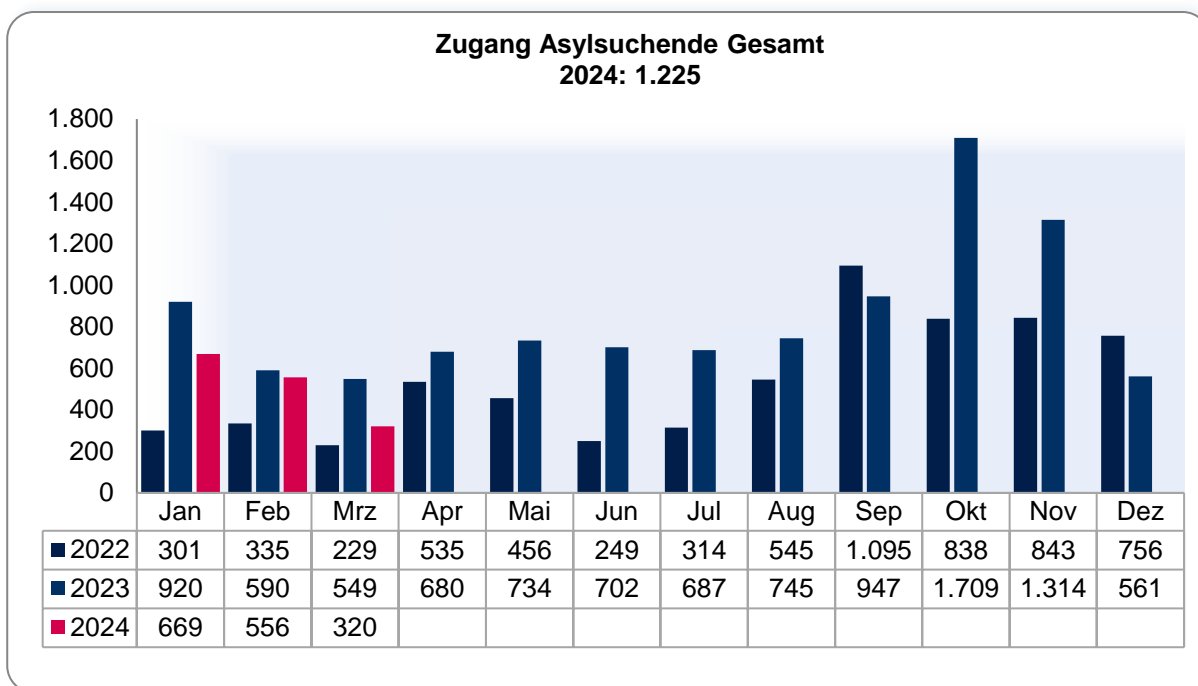
Die Zahl der vom Landesamt für Zuwanderung und Flüchtlinge auf die Kreise und kreisfreien Städte in Schleswig-Holstein verteilten Flüchtlinge und Vertriebenen lag im März bei 1.196.

Im März 2024 sind 69 vollziehbar ausreisepflichtige Personen freiwillig ausgereist. 34 Personen wurden abgeschoben, 21 nach dem Dublin-Verfahren in zuständige europäische Länder überstellt.

2 Aufnahme über das Landesamt für Zuwanderung und Flüchtlinge 2024 (§ 52 AsylG)

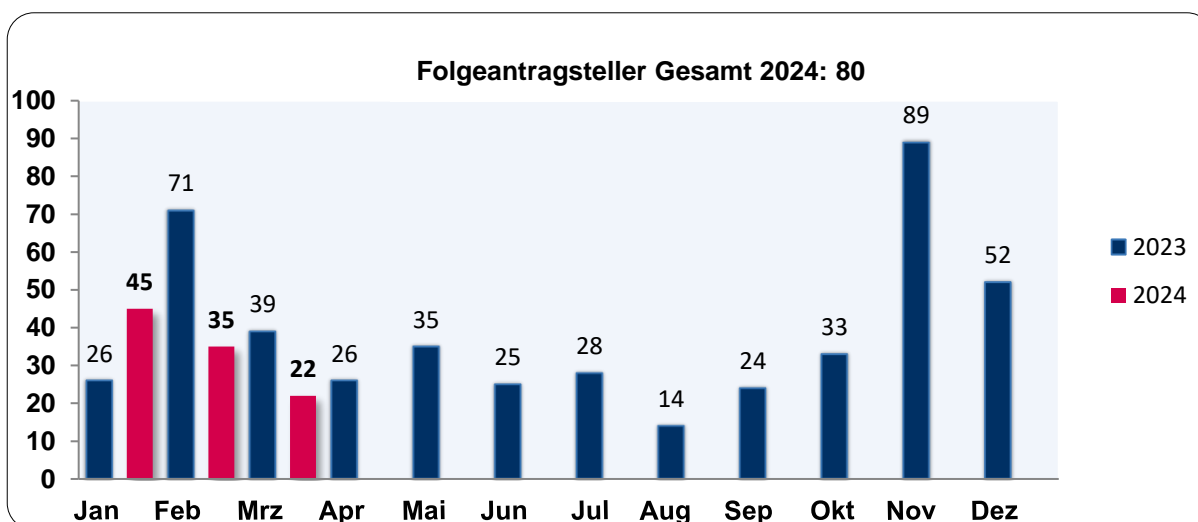
Die nachstehenden Grafiken und Tabellen beziehen sich auf Asylsuchende, die in der Erstaufnahmeeinrichtung Schleswig-Holstein nach EASY (Quotensystem zur Erstverteilung von Asylbegehrenden) registriert wurden und für deren Aufnahme das Land zuständig ist.

2.1 Asylsuchende gesamt im Jahresvergleich 2023 – 2024



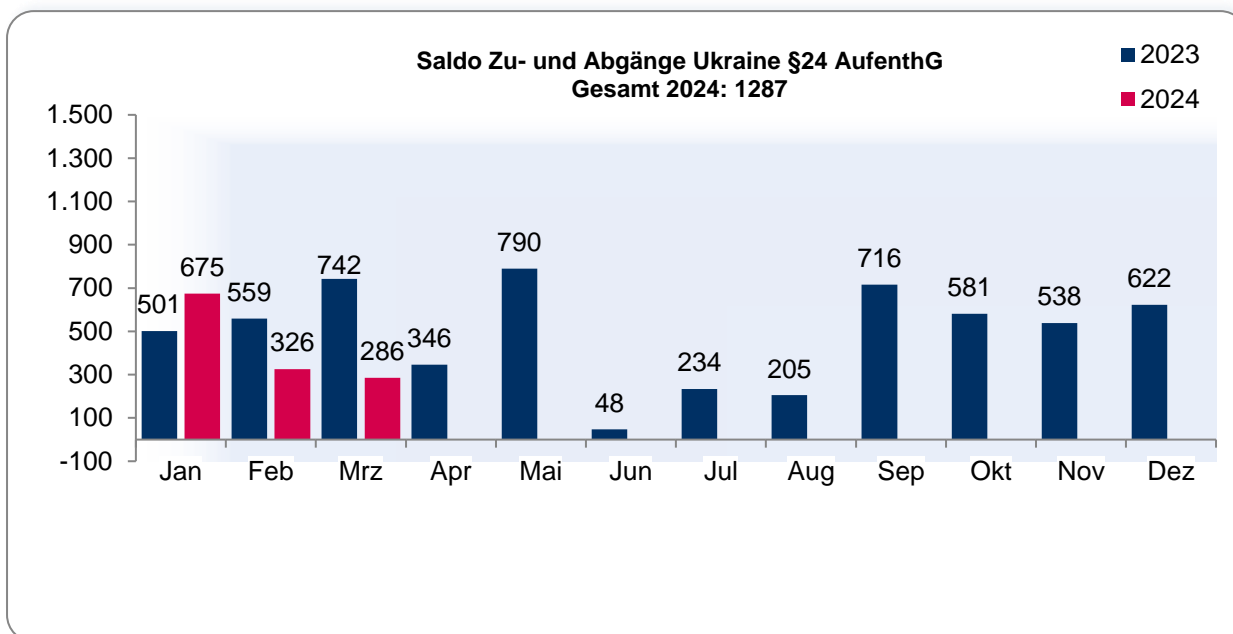
Anpassungen der endgültigen Monatszahlen zu einem späteren Zeitpunkt sind möglich. Der Vergleich mit früheren Zuwanderungsberichten kann deshalb Differenzen aufweisen.

2.2 Folgeantragsteller im Jahresvergleich 2023/2024

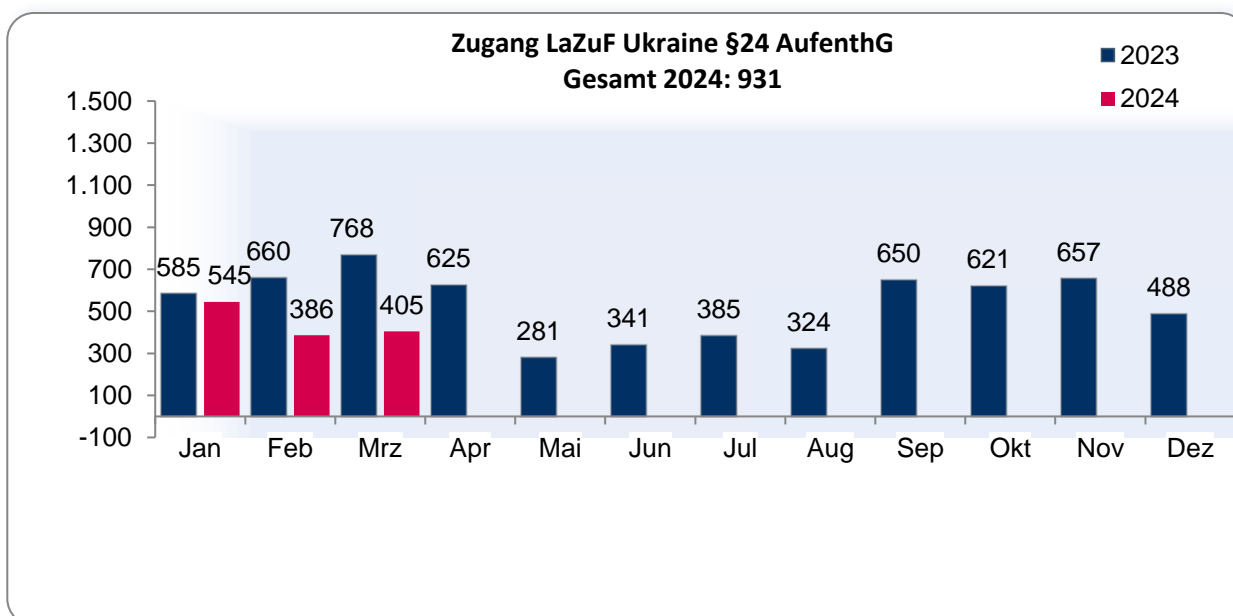


Diese Personen sind in den Landesunterkünften Neumünster oder Boostedt wohnverpflichtet, um die Erreichbarkeit für das Bundesamt für Migration und Flüchtlinge zu gewährleisten.

2.3 Im Ausländerzentralregister erfasstes Saldo aus Zu- und Abgängen von Vertriebenen aus der Ukraine in Schleswig-Holstein

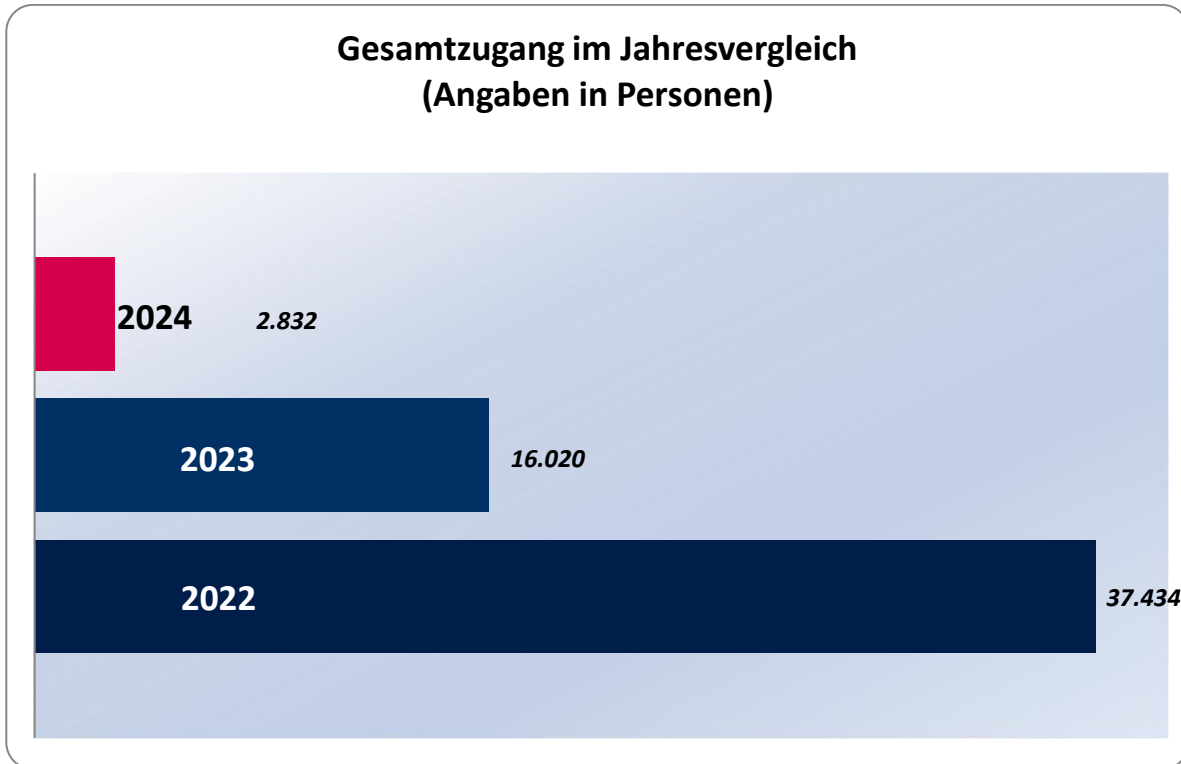


2.4 Zugänge von Vertriebenen aus der Ukraine in den Landesunterkünften



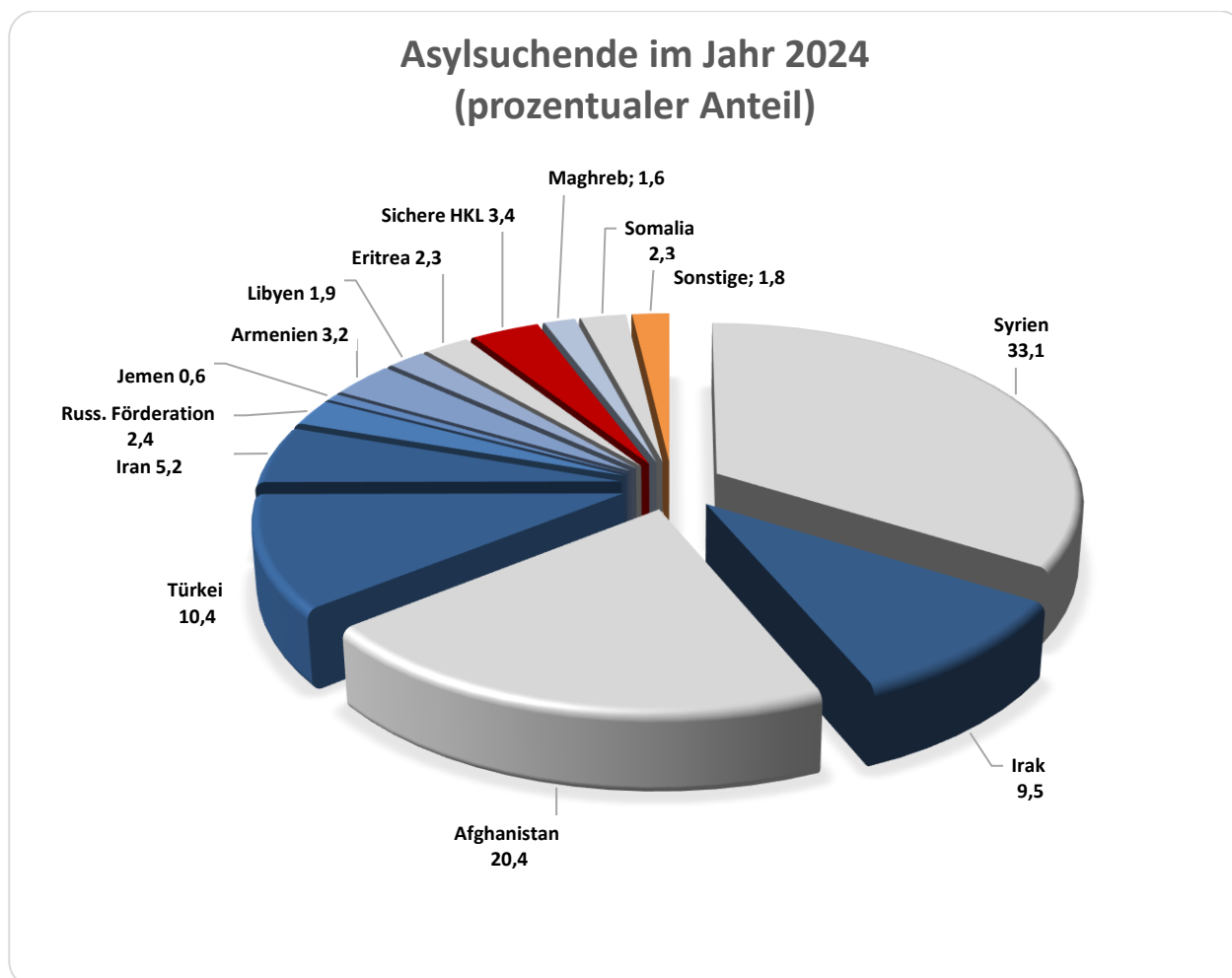
Einschließlich Ukraine-Vertriebenen aus Drittstaaten. Erfassung bis Ende des Berichtszeitraums. Anpassungen der endgültigen Monatszahlen zu einem späteren Zeitpunkt sind möglich. Der Vergleich mit früheren Zuwanderungsberichten kann deshalb Differenzen aufweisen.

2.5 Gesamtzugang im Jahresvergleich 2022 – 2024

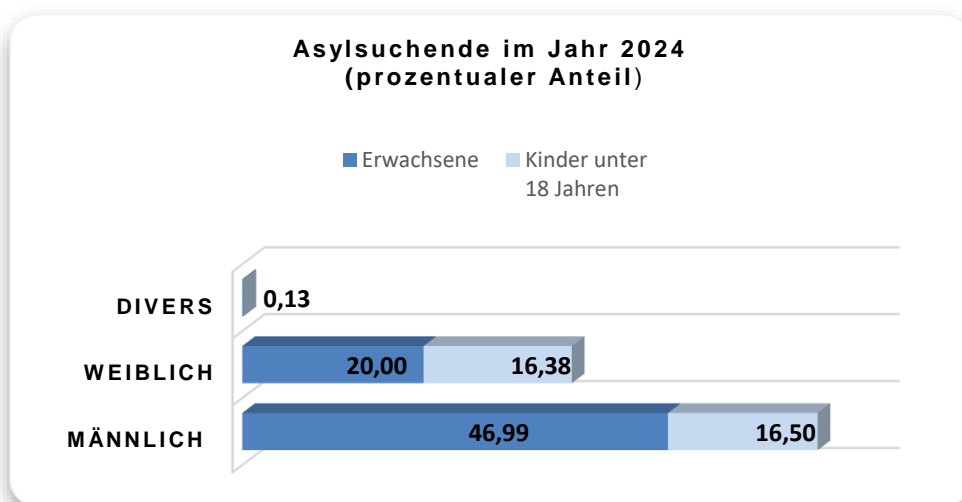


2.6 Herkunftsländer 2022 – 2024

2.6.1 Herkunftsländer, sichere Herkunftsländer, Bleibeperspektive und Asylsuchende nach Geschlecht und Alter 2024 (ohne Ukraine)

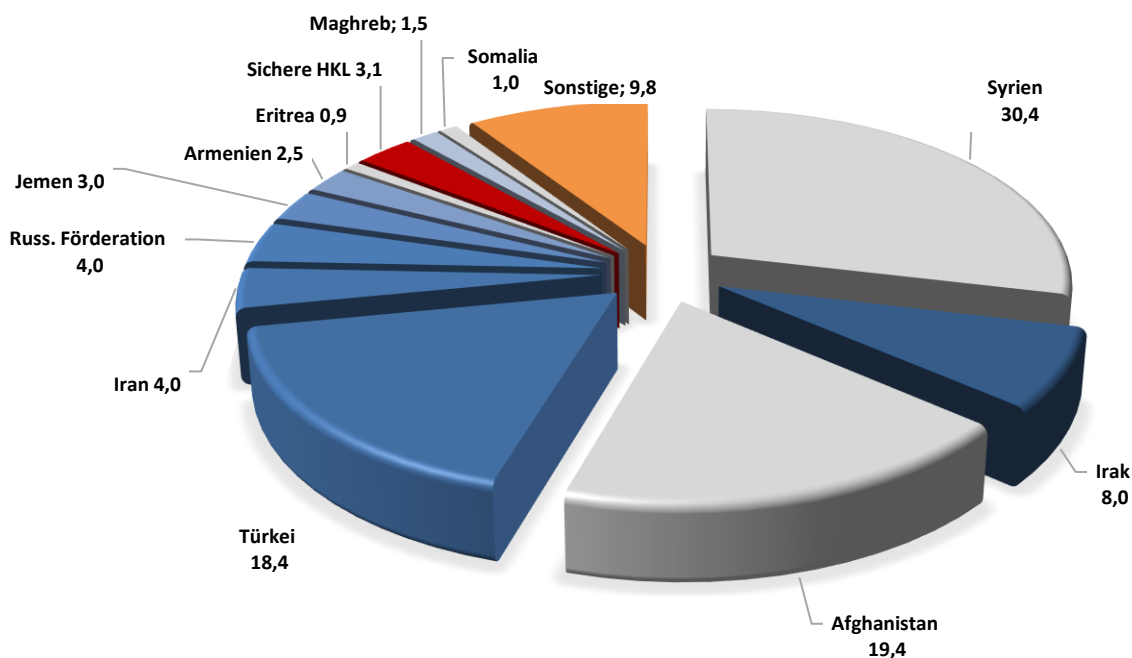


- *Sichere Herkunftsländer: Albanien, Kosovo, Mazedonien, Montenegro, Serbien, Ghana, Senegal, Bosnien u. Herzegowina, Georgien und Republik Moldau*
- *Die zehn zugangsstärksten Staatsangehörigkeiten 2024*
- *Herkunftsländer mit guter Bleibeperspektive: Syrien, Eritrea, Somalia, Afghanistan*



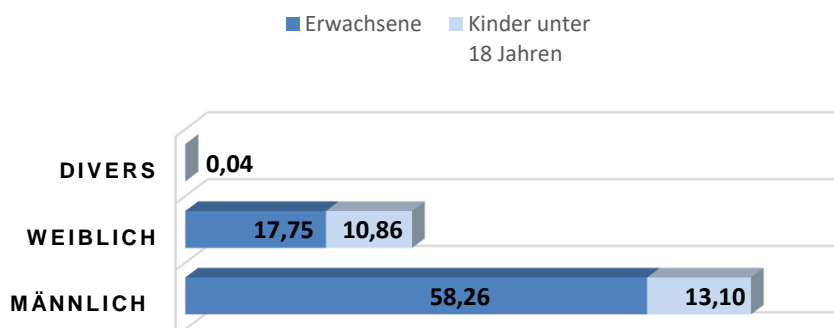
2.6.2 Herkunftsländer, Sichere Herkunftsländer, Bleibeperspektive und Asylsuchende nach Geschlecht und Alter 2023 (ohne Ukraine)

Asylsuchende im Jahr 2023 (prozentualer Anteil)

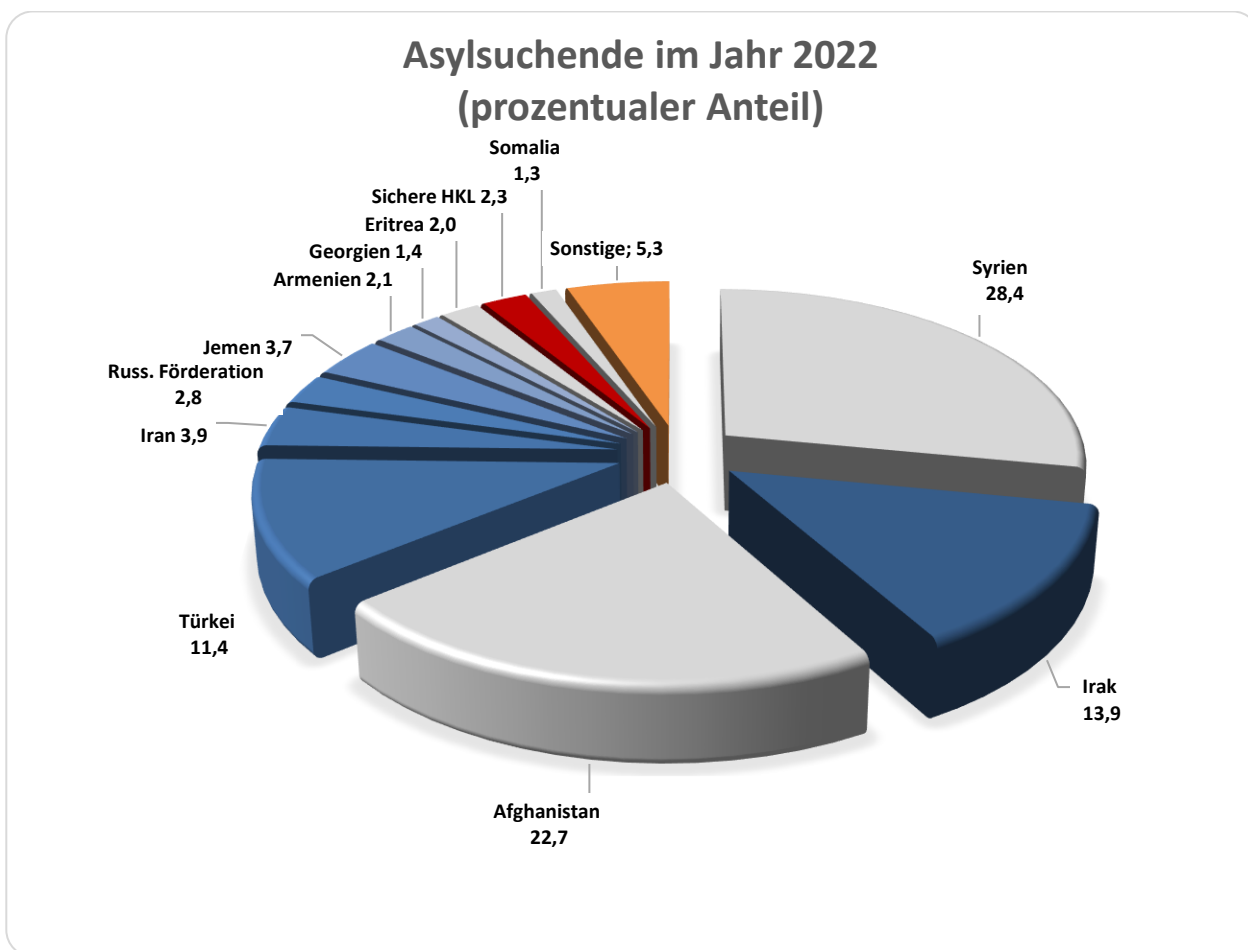


- *Sichere Herkunftsländer: Albanien, Kosovo, Mazedonien, Montenegro, Serbien, Ghana, Senegal, Bosnien u. Herzegowina seit dem 02.09.2023 Georgien und Republik Moldau*
- *Die zehn zugangsstärksten Staatsangehörigkeiten 2023*
- *Herkunftsländer mit guter Bleibeperspektive: Syrien, Eritrea, Somalia, Afghanistan*

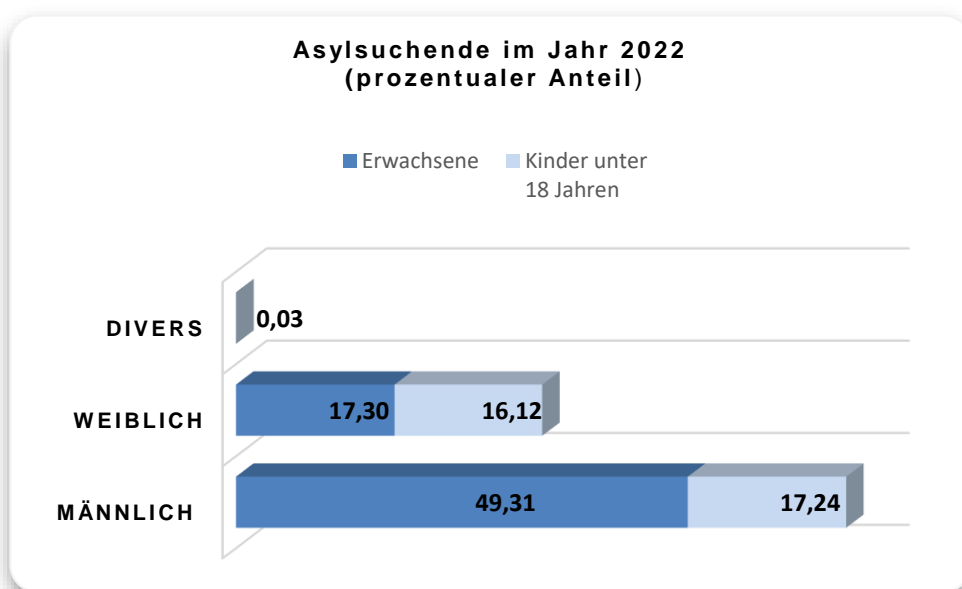
Asylsuchende im Jahr 2023 (prozentualer Anteil)



2.6.3 Herkunftsländer, Sichere Herkunftsländer, Bleibeperspektive und Asylsuchende nach Geschlecht und Alter 2022 (ohne Ukraine)



- Sichere Herkunftsländer: Albanien, Kosovo, Mazedonien, Montenegro, Serbien, Ghana, Senegal, Bosnien u. Herzegowina
- Die zehn zugangsstärksten Staatsangehörigkeiten 2022
- Herkunftsländer mit guter Bleibeperspektive: Syrien, Eritrea, Somalia; Afghanistan

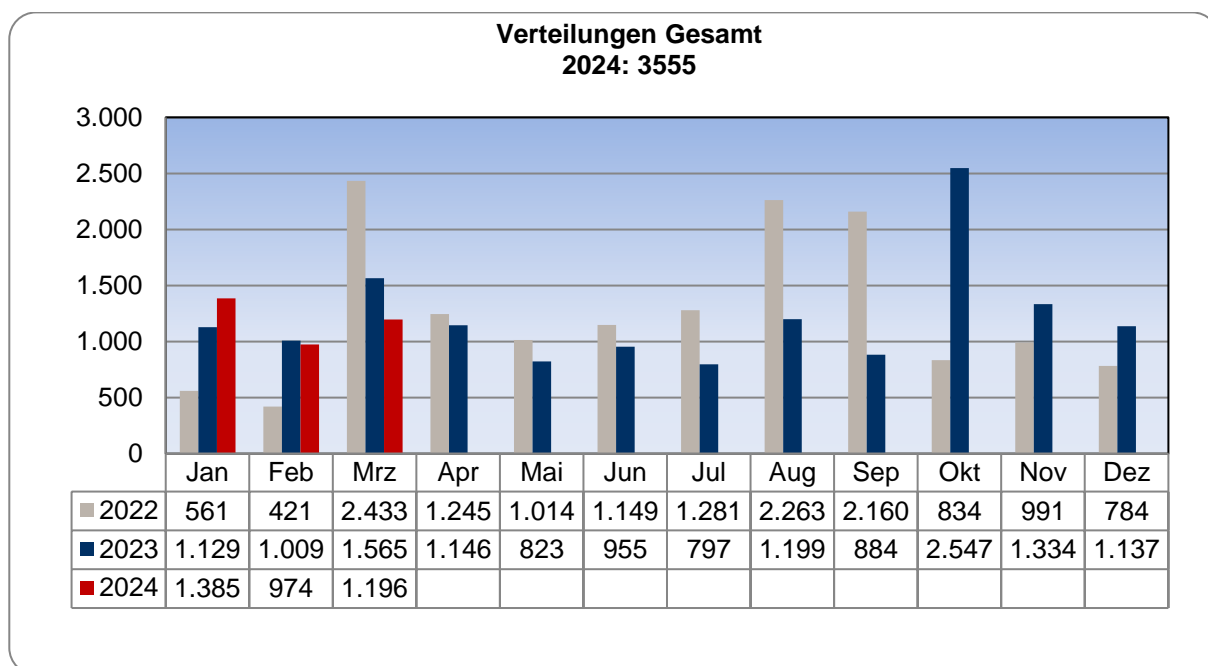


2.7 Übersicht der Landesunterkünfte (Kapazitäten, Belegungen)

Landesunterkunft	Kapazität (maximal)	Tatsächliche Kapazität	Belegung	freie Plätze	freie Plätze (in %)
Neumünster	900	765	592	173	23 %
Boostedt	2.500	2.125	1.149	976	46 %
Rendsburg	1.400	1.190	797	393	33 %
Bad Segeberg	1.300	1.105	866	239	22 %
Seeth	1.100	935	639	296	32 %
Glückstadt	600	510	239	271	53 %
Kiel Niemansweg	500	425	261	164	39 %
Gesamt	8.300	7.055	4.543	2.512	36 %

Stand: Letzter Tag des Berichtszeitraums; Abweichungen zwischen der Kapazität (maximal) und der tatsächlichen Kapazität aktuell ergeben sich aus Umbau-/ Renovierungsmaßnahmen, Kontamination, Reinigungsbedarf, Familienbelegung etc. Belegungen über die aktuelle Kapazität hinaus können durch Verdichtung (z. B. weniger Einzelzimmer, schnellere Wiederherrichtung nach Auszug etc.) erreicht werden.

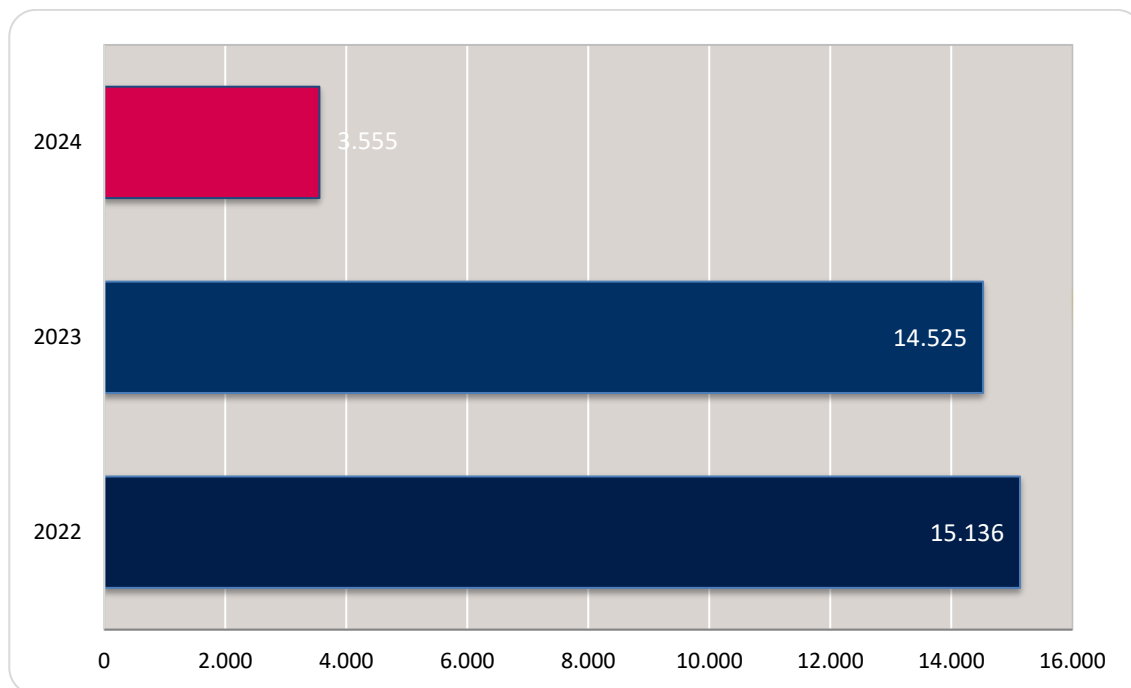
2.8 Verteilungen in die Kreise und kreisfreien Städte (gesamt)



Anpassungen der endgültigen Monatszahlen zu einem späteren Zeitpunkt sind möglich. Der Vergleich mit früheren Zuwanderungsberichten kann deshalb Differenzen aufweisen.

Erfasste Personengruppen: Asylsuchende, nachgeborene Kinder, Umverteilungen, Resettlement, humanitäre Aufnahmeprogramme, afghanische Ortskräfte, unerlaubt Eingereiste, Spätaussiedler und jüdische Zuwanderer und § 24 AufenthG Ukraine.

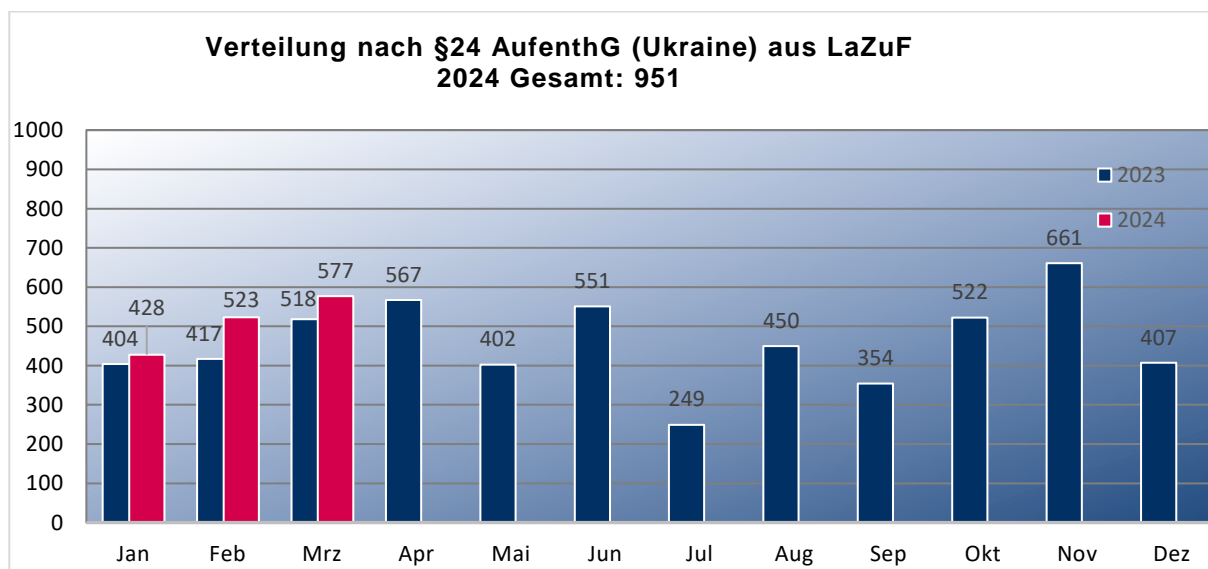
2.9 Kreisverteilungen im Jahresvergleich 2022 – 2024 (gesamt)



Angaben in Personen

2024: Erfassung vom 01.01. bis Ende des Berichtszeitraums, §24 AufenthG Ukraine enthalten.

2.10 Verteilungen in die Kreise und kreisfreien Städte (§ 24 AufenthG)



Erfasste Personengruppen: Verteilungen nur §24 AufenthG Ukraine aus dem LaZuF.

3 Rückkehrmanagement in Schleswig-Holstein

Die folgenden Tabellen und Grafiken zeigen eine Jahresübersicht der Aufenthaltsbeendigungen in Schleswig-Holstein. Hierbei handelt es sich um Personen, die nach dem Dublin-Verfahren rücküberstellt, freiwillig ausgereist oder in das Herkunftsland bzw. aufnahmeverpflichtetes Drittland abgeschoben worden sind. Nachträgliche Erkenntnisse können zu Veränderungen bei den Werten der Vormonate führen. Die aktuellen Angaben können also von früheren Zuwanderungsberichten abweichen.

Im Berichtsmonat März gab es 69 geförderte/unterstützte freiwillige Ausreisen, 59 Personen wurden abgeschoben und 21 Rücküberstellungen nach dem Dublin-Verfahren wurden durchgeführt.

3.1 Aufenthaltsbeendigung im Jahresvergleich

	Geförderte/unterstützte freiwillige Ausreisen		Abschiebungen in Herkunftsländer oder aufnahmeverpflichtete Drittländer ¹		Rücküberstellungen nach Dublinverfahren		Gesamt	
	Gesamt	März	Gesamt	März	Gesamt	März	Gesamt	März
2024	165	69	77	34	59	21	301	124
2023	618		199		207		1024	
2022	394		182		166		742	

Einschl. Personen mit Schutzstatus in einem anderen Land

Ohne Verfahren in Zuständigkeit der Bundespolizei

Einschließlich Amtshilfefälle für andere Bundesländer

Die statistischen Angaben sind vorläufig und können sich bis zur Auswertung aller Daten noch ändern.

¹ *Einschließlich Bewilligungen nach REAG/GARP*

3.2 Aufenthaltsbeendigungen nach Herkunftsländern 2022 - 2024

Herkunftsländer	freiwillige Ausreisen ohne IOM ¹			freiwillige Ausreisen mit IOM ¹			Abschiebungen (inkl. Intern. Schutzberechtigter in andere EU-Staaten)			Dublin-Rücküberstellungen			Ausreisen Gesamt		
	2022	2023	2024	2022	2023	2024	2022	2023	2024	2022	2023	2024	2022	2023	2024
Afghanistan	4	2				1	2	30	12	41	40	16	47	72	29
Ägypten	1							2					1	2	
Albanien	98	111	9				11	23	4				109	134	13
Algerien	1	2	1	1			5	8	4	4	6	2	11	16	7
Angola									1						1
Argentinien															
Armenien	12	21	8	9	3		34	31	6		4		55	59	14
Aserbaidschan	1	1					2		1	1			4	1	1
Äthiopien		1								1			1	1	
Australien															
Bangladesch															
Benin															
Bosnien-Herzegowina		6	1				1						1	6	1
Brasilien	1												1		
Bulgarien							3	2					3	2	
China	1												1		
Cote d'Ivoire	1												1		
Chile							1	1	1				1	1	1
Dominikanische Rep.															
Ecuador															
Eritrea	2									3	1		5	1	
Estland															
Finnland															
Georgien	11	38	21	1		5	28	16	10	11			51	54	36
Gambia								1						1	
Guinea								1						1	
Ghana		3	1	2			4	3	1		1		6	7	2
Haiti															
Griechenland															
Indien															
Indonesien															
Irak	8	3		5	2	5	6	13	5	38	60	4	57	78	14
Iran	3	5	3	1	1			1	1		5	1	4	12	5
Israel								1						1	
Italien								1						1	
Japan	2								1				2		1
Jemen	1	2					3			4	3	3	8	5	3
Jordanien															
Kanada															
Kamerun		1	1											1	1
Kenia							1						1		
Kasachstan						1									1
Kirgistan															
Kolumbien	3				1								3	1	
Kongo															
Korea															
Kuba															
Kosovo	4	12	2		1		5	5	1				9	18	3
Israel															
Lettland								1						1	
Libanon										1	6		1	6	
Liberia															
Libyen		3	4							3	3	1	3	6	5
Litauen							1	2					1	2	
Luxemburg															
Mali															
Malaysia															
Marokko	1	1			1		2	4		2	3	1	5	9	1
Mazedonien															
Nordmazedonien	113	119	34	1			10	3	3				124	122	37
Mauritius															
Mexiko															

Herkunftsländer	freiwillige Ausreisen ohne IOM ¹			freiwillige Ausreisen mit IOM ¹			Abschiebungen (inkl. Intern. Schutzberechtigter in andere EU-Staaten)			Dublin-Rück- überstellungen			Ausreisen Gesamt		
	2022	2023	2024	2022	2023	2024	2022	2023	2024	2022	2023	2024	2022	2023	2024
Mauritius															
Moldau		8					1		2				1	8	2
Montenegro	2			6			1	1					9	1	
Namibia															
Nepal															
Neuseeland															
Niederlande							1	1					1	1	
Nigeria	2							3		1	2	2	3	5	2
Niger			1												1
Norwegen															
Pakistan		1					2	1	1				2	2	1
Peru	1												1		
Philippinen		1												1	
Polen			1				5	3	1				5	3	2
Portugal															
Rumänien							4		1				4		1
Russische Föderation	17	19	1	3			10	1		10	16	9	40	36	10
Sambia		1												1	
Saudi-Arabien															
Schweden															
Schweiz															
Senegal							1			1			2		
Serbien	37	96	10				11	1					48	97	10
Sierra Leone															
Slowakei															
Somalia	2		1					1		6	2		8	3	1
Spanien															
Staatenlos		2					3			6	2	6	9	4	6
Südafrika	1						1						2		
Sudan (ohne Südsudan)										3			3		
Syrien	5	8	2				11	13	3	15	11	6	31	32	11
Tadschikistan															
Tansania															
Togo									1						1
Thailand	4						2	1					6	1	
Tschechische Republik															
Tunesien		1	1							3	3	1	3	4	2
Türkei	13	32	39		6	5	9	23	16	3	38	7	25	99	67
Turkmenistan	1												1		
Uganda															
Ukraine	6	99	1				1						7	99	1
Ungarn															
ungeklärt	1	4							1	9	1		10	5	1
Uruguay															
Usbekistan			5												5
Venezuela	4												4		
Vereinigte Staaten	1							1					1	1	
Vietnam			1												1
Weißrussland															
Gesamt	365	603	148	29	15	17	182	199	77	166	207	59	742	1.024	301

Einschl. Personen mit Schutzstatus in einem anderen Land

Quelle: IOM, ABH, LaZuF

Herkunftsland und Zielland können differieren

¹ *Mit dem humanitären Förderprogramm REAG/GARP unterstützt das BAMF Menschen bei ihrer freiwilligen Ausreise und Reintegration im Herkunftsland.*

4 Fachkräfteeinwanderung

Das Landesamt für Zuwanderung und Flüchtlinge ist im Auftrag der Landesregierung zentrale Stelle für Fachkräfteeinwanderung in Schleswig-Holstein. Das hierzu eingerichtete Dezernat „Fachkräfteeinwanderung“ berät und begleitet Arbeitgeber*innen über das beschleunigte Fachkräfteverfahren und/oder Visumverfahren, wenn es bereits konkrete Bewerber*innen gibt. Nach erfolgreicher Zusammenstellung und Prüfung aller erforderlichen Unterlagen und Voraussetzungen kann das Landesamt ggf. gegenüber der deutschen Auslandsvertretung im Herkunftsland der Fachkraft eine Vorabzustimmung zur Visumerteilung aussprechen. So entfallen aufwändige Prüfungen in den Botschaften und die Dauer der Visumerteilung wird deutlich verkürzt.

Im Monatsbericht erfasst werden folgende statistische Merkmale:

- Anzahl der Erstberatungsgespräche mit Arbeitgebern oder von ihnen Bevollmächtigten
- Anzahl der abgeschlossenen Vereinbarungen:
Eine Vereinbarung wird getroffen, indem eine Arbeitgeberin/ein Arbeitgeber das Landesamt mit der Durchführung eines beschleunigten Fachkräfteverfahrens beauftragt.
- Anzahl der Vorabzustimmungen
- Anzahl der vorzeitig beendeten Verfahren:
Verfahren werden vorzeitig beendet auf Wunsch der beauftragenden Arbeitgeberin/des beauftragenden Arbeitgebers, wenn
 - aufenthaltsrechtliche Bedenken bestehen oder
 - Anerkennungsstellen aufgrund mangelnder beruflicher Qualifikation einen Negativbescheid erstellen.
Daneben gibt es Defizitbescheide, die auf behebbare Unterschiede zum deutschen Referenzberuf hinweisen und ggf. durch weitere Qualifikation auszugleichende Defizite auflisten. Anerkennungsstellen sind je nach Beruf die Industrie- und Handelskammern, Handwerkskammern, Landesbehörden o. ä.
- Reguläre Visumverfahren zu Erwerbszwecken mit Beteiligung des Landesamtes:
Hierbei überprüft das Landesamt z. B. ob bei vorangegangenen Aufenthalten in Deutschland ein Hindernis für die Erteilung eines Visums entstanden sein kann.

Merkmal	2023 gesamt	2024 Jan-Mrz	März 2024
Erstberatungsgespräche mit Arbeitgebern oder Unterbevollmächtigten	344	80	27
Abgeschlossene Vereinbarungen	730	214	63
Vorabzustimmungen	751	203	71
Vorzeitig beendete Fachkräfteverfahren	60	26	7
Reguläre Visumverfahren zu Erwerbszwecken mit Beteiligung des Landesamts für Zuwanderung und Flüchtlinge	1908	264	82

5 Relevante Links

- **Informationen der Landesregierung zur Zuwanderung in Schleswig-Holstein**
https://www.schleswig-holstein.de/DE/landesregierung/themen/inneres-sicherheit-verwaltung/integration/integration_node.html
- **Informationen der Landesregierung rund um das Thema Ukraine**
https://www.schleswig-holstein.de/DE/landesregierung/themen/inneres-sicherheit-verwaltung/ukraine/ukraine_node.html
- **Bundesamt für Migration und Flüchtlinge**
https://www.bamf.de/DE/Startseite/startseite_node.html
- **ZBBS – Zentrale Bildungs- und Beratungsstelle für Migrantinnen und Migranten e.V.**
<https://www.zbbs-sh.de>
- **IQ Netzwerk Schleswig-Holstein**
<https://www.iq-netzwerk-sh.de>
- **Beratungsnetzwerk Alle an Bord! – Perspektive Arbeitsmarkt für Geflüchtete**
<https://www.alleanbord-sh.de>
- **Flüchtlingsrat Schleswig-Holstein e. V.**
<https://www.frsh.de/home>
- **AWO – Interkulturelle Arbeit**
<https://awo-sh.de/main/awo-interkulturell/>
- **Flucht und Migration – Diakonisches Werk Schleswig-Holstein**
<https://www.diakonie-sh.de/unsere-themen/flucht-und-migration>
- **Migration & Flucht: Der Paritätische Schleswig-Holstein**
<https://www.paritaet-sh.org/themen/migration-flucht.html>
- **DRK: Migration und Integration – Migration**
<https://www.drk-sh.de/angebote/migration-und-integration/unsere-aufgaben.html>
- **Türkische Gemeinde in Schleswig-Holstein e.V.**
<http://www.tqsh.de>
- **Informationen des Statistischen Bundesamtes**
https://www.destatis.de/DE/Themen/Gesellschaft-Umwelt/Bevoelkerung/Migration-Integration/_inhalt.html

