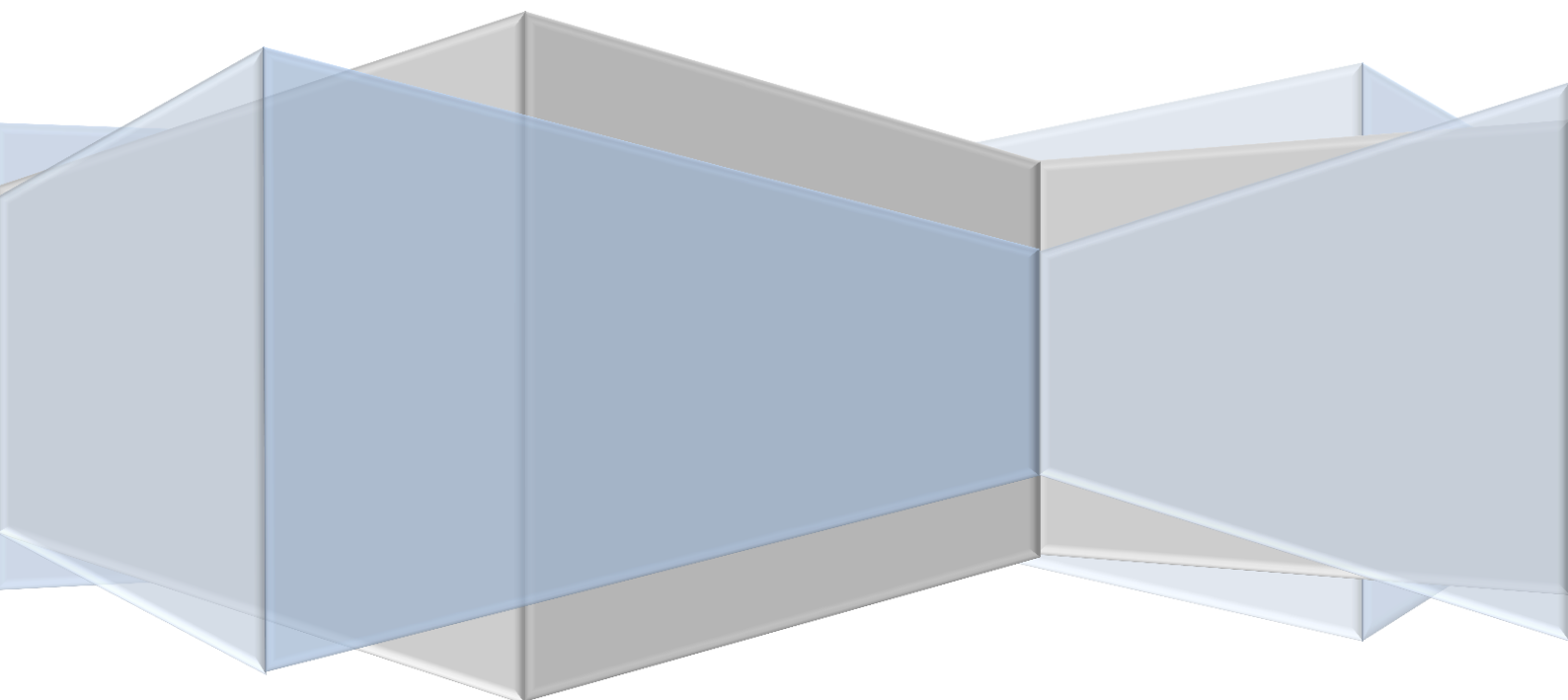


**Ministerium für Inneres und  
Bundesangelegenheiten**

**LAGEBERICHT**

Februar 2017

**ZUWANDERUNG  
UND  
RÜCKKEHR**

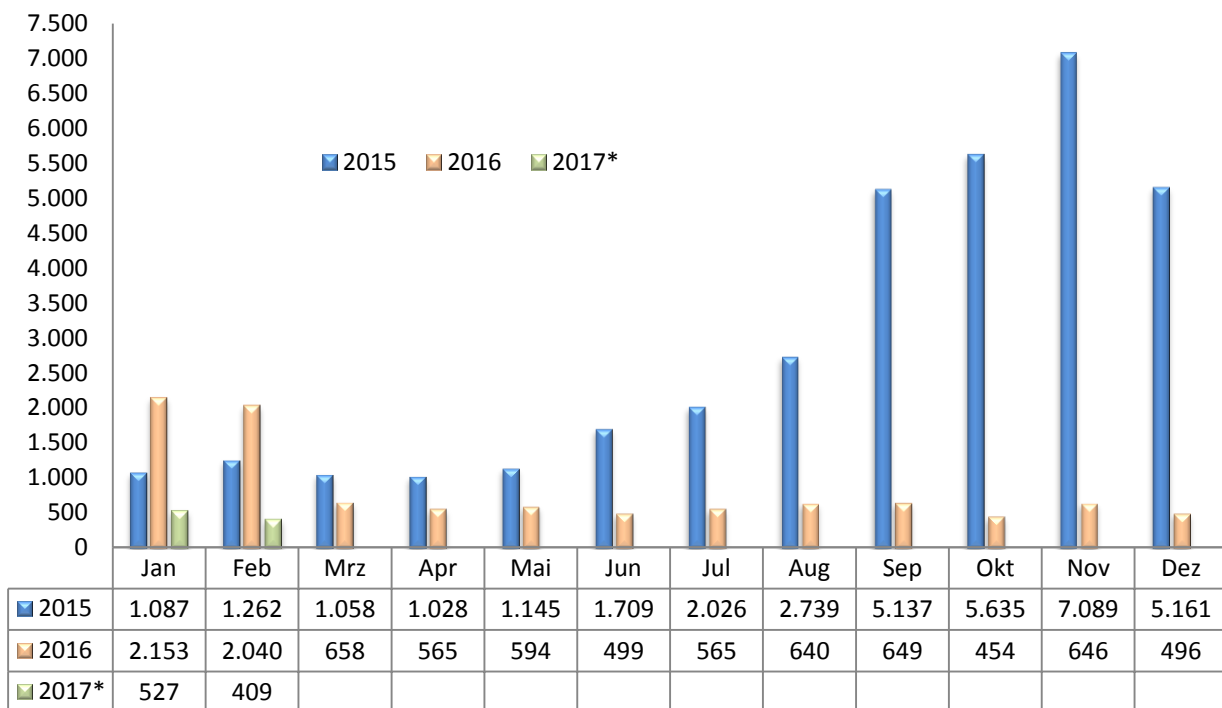


Der Bericht wurde am 24.03.2017 gefertigt und basiert auf den zu diesem Zeitpunkt vorliegenden Informationen.

Seit März 2016 sind monatliche Zugänge von Asylsuchenden zwischen rund 450 bis 650 Personen zu verzeichnen. Im Vergleich zum Jahr 2015 ist somit Kontinuität bei den Zugangszahlen eingeleitet. Der Gesamtzugang beläuft sich für das Jahr 2016 in Schleswig-Holstein auf rund 10.000 Asylsuchende.

## 1. Aufnahmen Asylsuchender im Jahr 2017 (§ 52): 936 - Stand 28.02.2017

Die nachstehende Grafik zeigt den Zugang der Asylsuchenden, die in den Erstaufnahmeeinrichtungen in Schleswig-Holstein registriert wurden und für deren Aufnahme das Land zuständig ist.



Quelle: LfA

\*ggf. Anpassungen der endgültigen Monatszahlen zum späteren Zeitpunkt

### 1.1 Folgeantragsteller (§ 71) - Stichtag 28.02.2017

Jan	Feb	Mrz	Apr	Mai	Jun	Jul	Aug	Sep	Okt	Nov	Dez	Gesamt*	Anteil an Gesamtzugang (%)
37	42											<b>79</b>	<b>8,44</b>

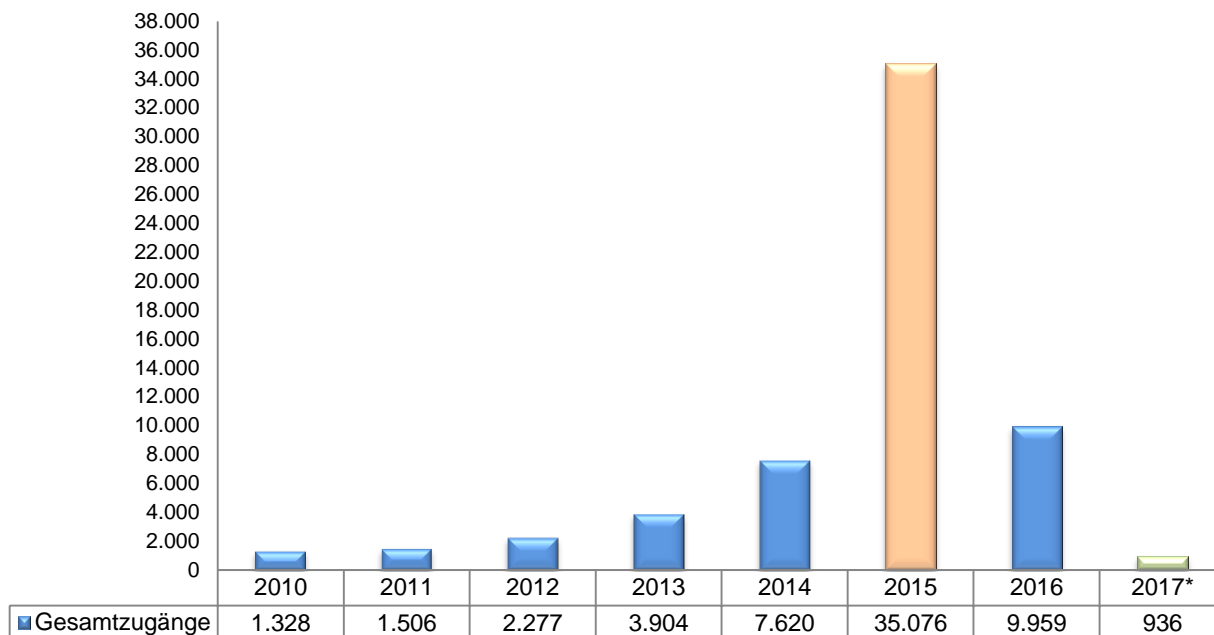
Quelle: LfA

\*Personen sind in der Erstaufnahmeeinrichtung zum Wohnen verpflichtet



**Flüchtlinge in Schleswig-Holstein – Refugees Welcome.** Informationen für Flüchtlinge, haupt- und ehrenamtliche Engagierte sowie die Öffentlichkeit [www.willkommen.schleswig-holstein.de](http://www.willkommen.schleswig-holstein.de)  
**Servicestelle zu Fragen der kommunalen Unterbringung:** 0431/988-4444 [fluechtlingshilfe@im.landsh.de](mailto:fluechtlingshilfe@im.landsh.de)  
[www.landesregierung.schleswig-holstein.de](http://www.landesregierung.schleswig-holstein.de)  
**Marktportal Bauen in Schleswig-Holstein – Erleichtertes Bauen:** [www.erleichtertes-bauen.de](http://www.erleichtertes-bauen.de)

## 2. Gesamtzugang im Jahresvergleich 2010 – 2017 - Stichtag 28.02.2017



Quelle:LfA

\* ggf. Anpassungen der endgültigen Monatszahlen zum späteren Zeitpunkt

## 3. Herkunftsländer

Jahr	Sechs zugangsstärkste Herkunftsländer	Sichere Herkunftsländer (Westbalkan)		Sehr gute Bleibeperspektive **		Asylsuchende nach Geschlecht und Alter (%)			
		Personen	Anteil an Gesamtzugang (%)*	Personen	Anteil an Gesamtzugang (%)*	weibl.	männl.	weibl.	männl.
						Erwachsene		Kinder unter 18 Jahren	
2017	Afghanistan, Syrien, Armenien, Irak, Iran, Eritrea	58	6,20	270	28,85	39	24	24	13
2016	Syrien, Irak, Afghanistan, Armenien, Russ. Föderation, Iran	299	3,00	4.913	49,33	26	39	16	18
2015	Syrien, Irak, Afghanistan, Armenien, Iran, Russ. Föderation	4.305	12,27	22.095	62,99	19	51	12	17

Quelle: LfA

\* Prozentualer Anteil am Zugang lt. Asyllex (siehe 2.)

\*\* Jahr 2015: Syrien, Iran, Irak, Eritrea

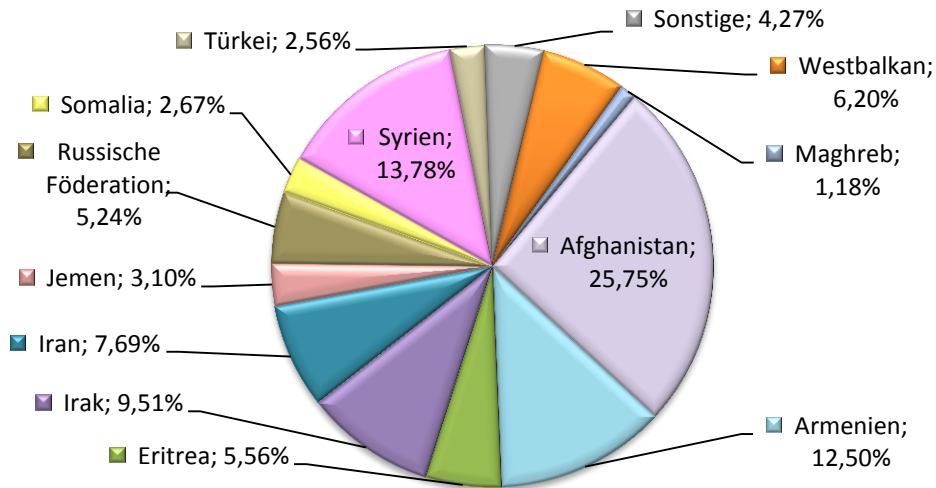
\*\* Jahr 2016: Syrien, Eritrea, religiöse Minderheiten Irak

\*\* Jahr 2017: Syrien, Eritrea, religiöse Minderheiten Irak, Jemen

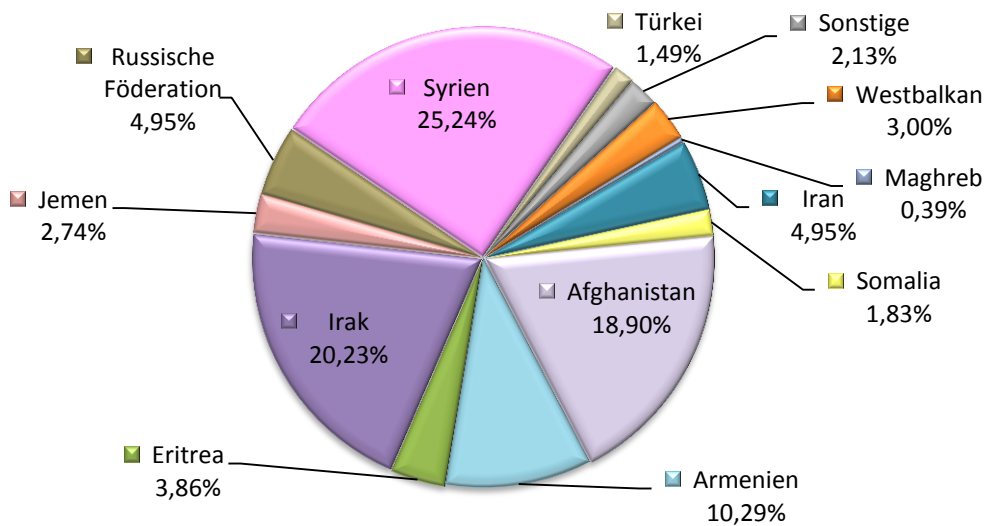


**Flüchtlinge in Schleswig-Holstein – Refugees Welcome.** Informationen für Flüchtlinge, haupt- und ehrenamtliche Engagierte sowie die Öffentlichkeit [www.willkommen.schleswig-holstein.de](http://www.willkommen.schleswig-holstein.de)  
**Servicestelle zu Fragen der kommunalen Unterbringung: 0431/988-4444** [fluechtlingshilfe@im.landsh.de](mailto:fluechtlingshilfe@im.landsh.de)  
[www.landesregierung.schleswig-holstein.de](http://www.landesregierung.schleswig-holstein.de)  
**Marktportal Bauen in Schleswig-Holstein – Erleichtertes Bauen:** [www.erleichtertes-bauen.de](http://www.erleichtertes-bauen.de)

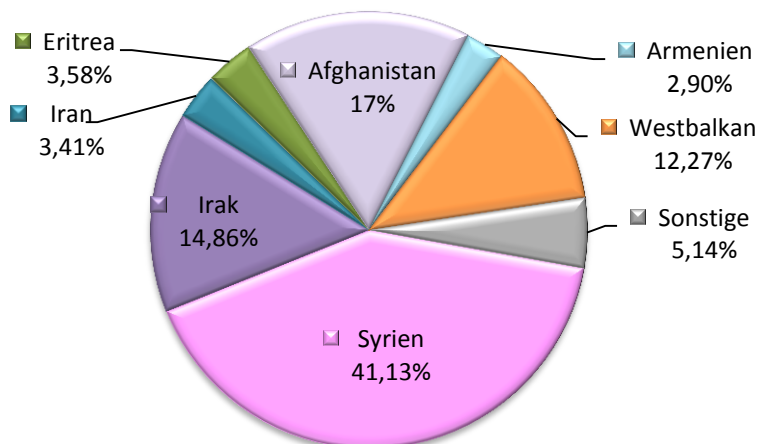
### 3.1 Zugang Jahr 2017 - Stichtag 28.02.2017



### 3.2 Zugang Jahr 2016



### 3.3 Zugang Jahr 2015



\* ggf. Anpassungen der endgültigen Monatszahlen zum späteren Zeitpunkt



**Flüchtlinge in Schleswig-Holstein – Refugees Welcome.** Informationen für Flüchtlinge, haupt- und ehrenamtliche Engagierte sowie die Öffentlichkeit [www.willkommen.schleswig-holstein.de](http://www.willkommen.schleswig-holstein.de)  
**Servicestelle zu Fragen der kommunalen Unterbringung:** 0431/988-4444 [fluechtlingshilfe@im.landsh.de](mailto:fluechtlingshilfe@im.landsh.de)  
[www.landesregierung.schleswig-holstein.de](http://www.landesregierung.schleswig-holstein.de)  
**Marktportal Bauen in Schleswig-Holstein – Erleichtertes Bauen:** [www.erleichtertes-bauen.de](http://www.erleichtertes-bauen.de)

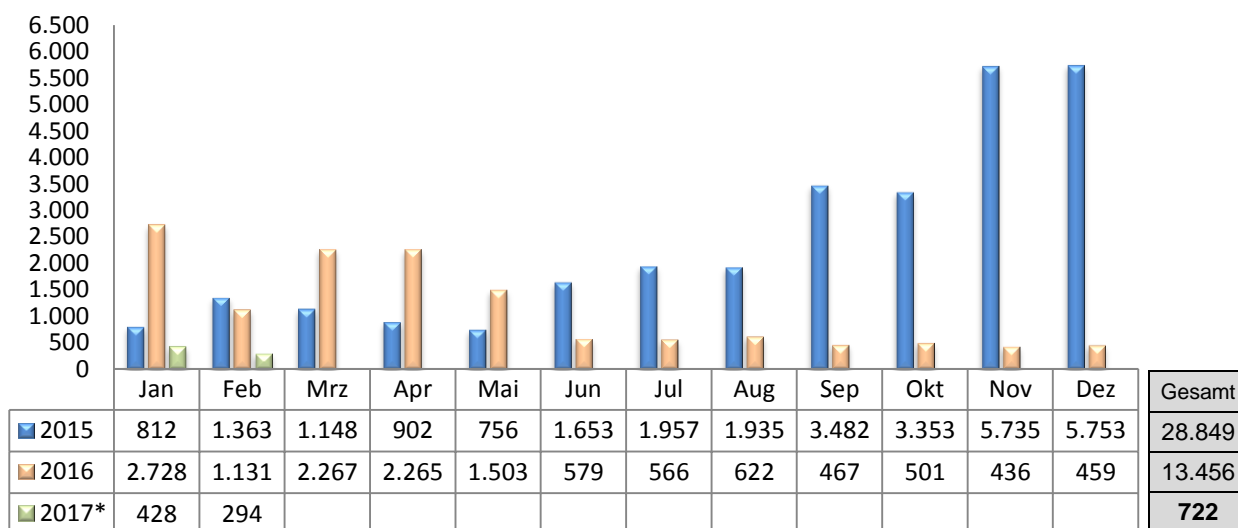
#### 4. Übersicht Erstaufnahmeplätze - Stand 24.03.2017

Landesunterkunft	Kapazität max.	Kapazität aktuell	Belegungen	freie Plätze*	freie Plätze in %
Neumünster	850	850	383	467	55%
Boostedt	2.000	2.000	383	1.617	81%
Rendsburg	1.640	1.040	304	736	71%
Glückstadt	1.800	470	280	190	40%
<b>Gesamt</b>	<b>6.290</b>	<b>4.360</b>	<b>1.350</b>	<b>3.010</b>	<b>69%</b>

Quelle: LfA

\* Abweichungen der Differenz aus Kapazität aktuell und freien Plätzen begründen sich aus Um-/Bau-/Renovierungsmaßnahmen, Kontamination, Reinigungsbedarf, Familienbelegung etc.

#### 5. Verteilungen in die Kreise und kreisfreien Städte - Stichtag 28.02.2017



Quelle: LfA

ggf. Anpassungen der endgültigen Monatszahlen zum späteren Zeitpunkt

#### 6. Aufenthaltsbeendigungen ohne Verfahren in Zuständigkeit der Bundespolizei

Jahr	Abschiebungen in Herkunftsländer*	Rücküberstellungen nach Dublinverfahren	Geförderte/unterstützte freiwillige Ausreisen**	Gesamt
<b>2017</b> (Stand 28.02)	<b>53</b>	<b>9</b>	<b>192</b>	<b>254</b>
2016	840	132	1.984	2.956
2015	570	38	1.364	1.972
2014	223	65	297	585
2013	215	31	208	454

Quelle: LfA

\* einschl. Amtshilfefälle für andere Bundesländer

\*\* einschl. Bewilligungen nach REAG/GARP (IOM)



**Flüchtlinge in Schleswig-Holstein – Refugees Welcome.** Informationen für Flüchtlinge, haupt- und ehrenamtliche Engagierte sowie die Öffentlichkeit [www.willkommen.schleswig-holstein.de](http://www.willkommen.schleswig-holstein.de)  
**Servicestelle zu Fragen der kommunalen Unterbringung: 0431/988-4444** [fluechtlingshilfe@im.landsh.de](mailto:fluechtlingshilfe@im.landsh.de)  
[www.landesregierung.schleswig-holstein.de](http://www.landesregierung.schleswig-holstein.de)  
**Marktportal Bauen in Schleswig-Holstein – Erleichtertes Bauen:** [www.erleichtertes-bauen.de](http://www.erleichtertes-bauen.de)

## 6.1 Aufenthaltsbeendigungen nach Herkunftsländer – Stichtag 28.02.2017\*\*

Herkunftsländer	2016	2017 (28.2.)	2016	2017 (28.2.)	2016	2017 (28.2.)	2016	2017 (28.2.)	Ausreise	Ausreise
	Abschiebungen		Dublin-Rücküberstellungen		freiwillige Ausreisen ohne IOM		freiwillige Ausreisen mit IOM*		Gesamt 2016	Gesamt 2017 (28.2.)
Afghanistan	1		27	2	64		124	12	216	14
Albanien	341	14	4		253	49	337	10	935	70
Algerien	2	1		1			1		3	2
Armenien	3		19		6	2	26	3	54	5
Aserbaidschan	6								6	
Benin							2		2	
Bosnien-Herzegowina					1			4	1	4
Dom. Rep.					1				1	
Eritrea			1	1					1	1
Georgien	1						1		2	
Irak			8		91		261	32	360	9
Iran	1	1	2		27		83	13	113	14
Israel					1				1	
Jemen			5	1	4				9	1
Kosovo	111	26	4		81	17	140	11	336	54
Kroatien	1								1	
Libanon						1	5		5	1
Litauen	1								1	
Marokko							1		1	
Mazedonien	35				78	7	53	3	166	10
Moldau		1								1
Montenegro					10		5	6	15	6
Niederlande	1								1	
Nigeria	5								5	
Norwegen					1				1	
Polen	2								2	
Rumänien	2	1							2	1
Russische Föderation	11		26	3	3	2	62	5	102	8
Senegal			1						1	
Serbien	138	6	8		137	6	101	7	384	19
Simbabwe					7				7	
Somalia		2	3						3	2
Spanien	1								1	
Syrien			21	1	8	1		1	29	3
Staatenlos	1		1						2	
Tunesien	1						1		2	
Türkei	1		2		5		1		9	
Ukraine	1						2		3	
<b>In Amtshilfe für andere Bundesländer</b>	173								173	
<b>Gesamt</b>	<b>840</b>	<b>53</b>	<b>132</b>	<b>9</b>	<b>778</b>	<b>85</b>	<b>1.206</b>	<b>107</b>	<b>2.956</b>	<b>249</b>

Quelle: LfA, IOM, ABH'en

\* Mit dem humanitären Förderprogramm REAG/GARP unterstützen Bund und Länder die Menschen bei ihrer freiwilligen Ausreise. Die Internationale Organisation für Migration (IOM) organisiert und betreut die Ausreise.

\*\* ggf. Anpassungen der endgültigen Monatszahlen zum späteren Zeitpunkt



**Flüchtlinge in Schleswig-Holstein – Refugees Welcome.** Informationen für Flüchtlinge, haupt- und ehrenamtliche Engagierte sowie die Öffentlichkeit [www.willkommen.schleswig-holstein.de](http://www.willkommen.schleswig-holstein.de)  
**Servicestelle zu Fragen der kommunalen Unterbringung: 0431/988-4444** [fluechtlingshilfe@im.landsh.de](mailto:fluechtlingshilfe@im.landsh.de)  
[www.landesregierung.schleswig-holstein.de](http://www.landesregierung.schleswig-holstein.de)  
**Marktportal Bauen in Schleswig-Holstein – Erleichtertes Bauen:** [www.erleichtertes-bauen.de](http://www.erleichtertes-bauen.de)

## 7. Wissenswertes

- Mit der bereits im letzten Bericht angekündigten Umstellung des bislang wöchentlich erscheinenden Bericht zu den Flüchtlingszahlen auf monatliche Erscheinungsweise ist auch die Darstellung der Erstaufnahmekapazitäten angepasst worden. Neben der maximalen Aufnahmekapazität der vier Einrichtungen wird auch die jeweils aktuelle Aufnahmekapazität ausgewiesen, die aufgrund von Baumaßnahmen, Sperrungen, Anpassungen der Belegung usw. variabel ist. Zudem werden künftig nicht mehr die Belegung der Einrichtungen, sondern die freien Kapazitäten prozentual dargestellt. Die Summe der belegten und freien Plätze kann durchaus von der tatsächlichen Kapazität abweichen, wenn es aufgrund von Sperrungen, Familienbelegungen, Reinigungs- und Renovierungsbedarf etc. zu kurzfristigen Kapazitätsverringerungen kommt.
- Die Zuwendungsbescheide für die Migrationsberatung Schleswig-Holstein für das Jahr 2017 sind verschickt. Es wurden Bewilligungen über 59,5 Personalstellen und Mittel in Höhe von 3.393.680,22€ ausgesprochen. Es wurden Förderungen an 26 Träger in Schleswig-Holstein ausgesprochen. Zwei Anträge wurden abgelehnt, ein weiterer Antrag wurde zurückgezogen. Neben den vom Bund geförderten Stellen fördert das Land in jedem Kreis/jeder kreisfreien Stadt mindestens 2,0 Stellen MBSH. Eine flächendeckende Versorgung ist in Schleswig-Holstein durch die Verteilung der Mittel und Nachsteuerung in diesem Jahr gelungen. Übrige Mittel werden künftig in unterversorgten Bereichen genutzt, in Kreisen/kreisfreien Städten, in denen eine sehr gute Versorgung vorliegt, werden diese Mittel nicht zur Verstärkung genutzt, da die Stellen nicht auf Dauer angelegt wären.



**Flüchtlinge in Schleswig-Holstein – Refugees Welcome.** Informationen für Flüchtlinge, haupt- und ehrenamtliche Engagierte sowie die Öffentlichkeit [www.willkommen.schleswig-holstein.de](http://www.willkommen.schleswig-holstein.de)  
**Servicestelle zu Fragen der kommunalen Unterbringung:** 0431/988-4444 [fluechtlingshilfe@im.landsh.de](mailto:fluechtlingshilfe@im.landsh.de)  
[www.landesregierung.schleswig-holstein.de](http://www.landesregierung.schleswig-holstein.de)  
**Marktportal Bauen in Schleswig-Holstein – Erleichtertes Bauen:** [www.erleichtertes-bauen.de](http://www.erleichtertes-bauen.de)