

Haushaltsgesetz

**Übersichten,
Allgemeine Bemerkungen,
Sachverzeichnis**

**Haushaltsstrukturgesetz zum
Haushaltsplan 2009/2010
(Haushaltsstrukturgesetz 2009/2010)
Vom 12. Dezember 2008**

- GVOBl. Schl.-H. 2008, S. 791 ff. -

Der Landtag hat das folgende Gesetz beschlossen:

Inhaltsverzeichnis

Artikel 1	Haushaltsgesetz 2009/2010	§ 20	Ermächtigungen für den Geschäftsbe- reich des Finanzministeriums
§ 1	Feststellung des Haushaltsplanes	§ 21	Beteiligung an der HSH Nordbank AG
§ 2	Kreditermächtigungen, derivative Fi- nanzgeschäfte	§ 22	Hochschulen und Forschungsinstitute
§ 3	Kredit- und Zinsmanagement	§ 23	Ermächtigungen für den Geschäftsbe- reich des Ministeriums für Wissenschaft, Wirtschaft und Verkehr
§ 4	Haushaltswirtschaftliche Sperren	§ 24	Ermächtigungen für den Geschäftsbe- reich des Ministeriums für Bildung und Frauen
§ 5	Betragsgrenzen bei über- und außer- planmäßigen Ausgaben und Verpflich- tungen	§ 25	Ermächtigungen für den Geschäftsbe- reich des Ministeriums für Justiz, Arbeit und Europa
§ 6	Zusätzliche Ausgaben und Verpflich- tungen	§ 26	Ermächtigungen für den Geschäftsbe- reich des Ministeriums für Soziales, Ge- sundheit, Familie, Jugend und Senioren
§ 7	Bewirtschaftung des Einzelplans 12	§ 27	Ermächtigungen für den Geschäftsbe- reich des Ministeriums für Landwirt- schaft, Umwelt und ländliche Räume
§ 8	Allgemeine und Einzelplan übergreifende Bewirtschaftungsregeln	§ 28	Ermächtigungen für den Geschäftsbe- reich des Ministerpräsidenten
§ 9	Struktur- und Funktionalreform	§ 29	Investitionsbank
§ 10	Deckungsfähigkeit	§ 30	Ermächtigung zur Änderung der Ansätze für die Gemeinschaftsaufgaben
§ 11	Stellenübersichten	§ 31	Föderalismusreform II
§ 12	Leerstellen	§ 32	Kofinanzierung beschäftigungswirksa- mer Maßnahmen
§ 13	Ausbringung und Übertragung von Plan- stellen und Stellen	§ 33	Solländerungen
§ 14	Ermächtigungen für sonstige Personal bewirtschaftende Maßnahmen	§ 34	Weitergeltung von Bestimmungen
§ 15	Übernahme von geprüften Nachwuchs- kräften	§ 35	Änderung von § 122 und § 124 Schulge- setz
§ 16	Grundstücksangelegenheiten		
§ 17	Sonstige Vermögensgegenstände		
§ 18	Bürgschaften und andere Sekundärver- pflichtungen		
§ 19	Ermächtigungen für den Geschäftsbe- reich des Innenministeriums		

Artikel 2 Änderung der Landeshaushaltsordnung

Artikel 3 Änderung des Finanzausgleichsgesetzes

Artikel 4 Änderung des Gesetzes über die Hochschulen und das Universitätsklinikum Schleswig-Holstein

Artikel 5 Änderung des Schulgesetzes

Artikel 6 Änderung des Kindertagesstättengesetzes

Artikel 7 Änderung des Landesbesoldungsgesetzes

Artikel 8 Änderung des Gesetzes über die Gewährung jährlicher Sonderzahlungen

Artikel 9 Änderung des Gesetzes zur Neuordnung von Amtsgerichtsbezirken

Artikel 10 Änderung des Landesnaturschutzgesetzes

Artikel 11 Änderung anderer Gesetze als Folge der Errichtung des Landesamtes für Landwirtschaft, Umwelt und ländliche Räume

Artikel 12 Inkrafttreten

Artikel 1
Haushaltsgesetz 2009/2010

§ 1
Feststellung des Haushaltsplanes

Der diesem Gesetz als Anlage beigefügte Haushaltsplan des Landes Schleswig-Holstein wird in Einnahme und Ausgabe auf

12 125 905 800 Euro für das Haushaltsjahr 2009

und auf

11 947 319 700 Euro für das Haushaltsjahr 2010

sowie hinsichtlich der Verpflichtungsermächtigungen auf

1 266 765 000 Euro für das Haushaltsjahr 2009

und auf

993 036 000 Euro für das Haushaltsjahr 2010

festgestellt.

§ 2
Kreditermächtigungen,
derivative Finanzgeschäfte

(1) Das Finanzministerium darf zur Deckung der Ausgaben Kredite bis zum Höchstbetrag von

3 745 912 200 Euro für das Haushaltsjahr 2009

und

3 324 600 600 Euro für das Haushaltsjahr 2010

aufnehmen. Die im Rahmen der Übernahme der Verbindlichkeiten der GVB auf das Land aufzunehmenden Kredite sind auf den Ermächtigungsrahmen anzurechnen. Die Erhöhung der Ermächtigung steht unter dem Vorbehalt der Zustimmung des Finanzausschusses des Schleswig-Holsteinischen Landtages. Bei Diskontpapieren ist nur der Nettobetrag auf die Kreditermächtigung des jeweiligen Haushaltsjahres anzurechnen.

(2) Das Finanzministerium darf ab Oktober des jeweiligen Haushaltsjahres im Vorgriff auf die Kreditermächtigung des nächsten Haushaltsjahres Kredite bis zur Höhe von 5 % des in § 1 für die Einnahmen und Ausgaben des betreffenden Haushaltsjahres festgestellten Betrages aufnehmen. Die hiernach aufgenommenen Kredite sind auf die Kreditermächtigung des folgenden Haushaltsjahres anzurechnen.

(3) Kredite und derivative Finanzgeschäfte nach § 18 Abs. 7 der Landeshaushaltsordnung (LHO) sind in inländischer Währung abzuschließen. Eine Aufnahme von Fremdwährungskrediten ist zulässig, wenn das damit verbundene Wechselkursrisiko bezüglich Kapital und Zinsen in voller Höhe durch Wechselkurssicherungsgeschäfte ausgeschlossen wird. Auf die jeweilige Kreditermächtigung des Absatzes 1 ist der sich nach der Wechselkurssicherung ergebende Kapitalbetrag in inländischer Währung anzurechnen.

(4) Die Höchstgrenze für Zinsänderungsrisiken (§ 3 Abs. 3 Satz 2) wird für das Haushaltsjahr 2009 auf 40 000 000 Euro und für das Haushaltsjahr 2010 auf 80 000 000 Euro festgesetzt.

(5) Das Finanzministerium darf im Eigenbestand befindliche Wertpapiere des Landes vorübergehend Kreditinstituten gegen Entgelt überlassen.

(6) Das Finanzministerium darf Kassenverstärkungskredite bis zu 10 % des in § 1 für Einnahmen und Ausgaben des jeweiligen Haushaltsjahres festgestellten Betrages aufnehmen. Darüber hinaus darf das Finanzministerium zur Deckung eines nicht vorhergesehenen Liquiditätsbedarfs Vereinbarungen mit Kreditinstituten abschließen, die eine kurzfristige Liquiditätsbeschaffung durch Beleihung von im Eigenbestand des Landes befindlichen Wertpapieren bis zu einem Betrag von 500 000 000 Euro ermöglichen.

(7) Das Finanzministerium darf Darlehen, die der Bund den Ländern zweckgebunden gewährt, mit dem auf Schleswig-Holstein entfallenden Anteil aufnehmen. Ferner darf das Finanzministerium Darlehen aus dem sonstigen öffentlichen Bereich aufnehmen, die zweckgebunden für eine im Haushaltsplan veranschlagte Maßnahme gewährt werden und die zinsgünstiger als Kapitalmarktdarlehen sind.

§ 3

Kredit- und Zinsmanagement

(1) Beim Finanzministerium ist ein Kredit- und Zinsmanagement einzurichten.

(2) Das Kredit- und Zinsmanagement beschafft die im Haushalt veranschlagten Kreditmarktmittel, schließt derivative Finanzgeschäfte gemäß § 18 Abs. 7 LHO ab und verwaltet den Schulden- und Derivatbestand des Landes. Es plant und steuert die Struktur der Kreditmarktschulden sowie die derivativen Finanzgeschäfte in Abhängigkeit von der erwarteten Entwicklung der Kreditmarktzinsen mit dem Ziel, die Zinsausgaben des Haushalts über einen längerfristigen Planungszeitraum unter Beachtung von Zinsänderungsrisiken zu optimieren. Bei der Planung und Steuerung der Zinsausgaben aus den Kreditmarktschulden sind insbesondere der Zeitpunkt der Kreditaufnahme, die Fälligkeits- und Zinsbindungsstruktur der Kreditmarktschulden festzulegen und zinsgünstige Möglichkeiten der Kreditbeschaffung zu nutzen. Durch den ergänzenden Einsatz derivativer Finanzgeschäfte kann die Zinsbindungsstruktur der Kreditmarktschulden zusätzlich gestaltet werden.

(3) Das Kredit- und Zinsmanagement orientiert sich bei der Planung und Steuerung der Zinsausgaben an der Ergebnis-Risiko-Struktur eines vorgegebenen Referenzportfolios. Die auf der Basis des Zinsänderungsrisikos des Referenzportfolios festgelegten Höchstbeträge für Zinsänderungsrisiken sind einzuhalten. Zinsänderungsrisiken stellen potenzielle Mehrbelastungen der künftigen Haushalte mit Zinsausgaben dar, die sich bei einer von den Annahmen der Haushalts- und Finanzplanung abweichenden Entwicklung der Kreditmarktzinsen ergeben. Die Ermittlung der Zinsänderungsrisiken erfolgt mit Hilfe eines standardisierten Risikoszenarios für die Zinsentwicklung.

(4) Die mit dem Abschluss derivativer Finanzgeschäfte verbundenen Kreditrisiken sind durch geeignete Verfahren, die die Bonität der Vertragspartner und die Risikostruktur der abgeschlossenen Geschäfte berücksichtigen, zu begrenzen. Betriebs- und Abwicklungsrisiken sind durch organisatorische und personalwirtschaftliche Maßnahmen sowie durch eine funktionale Trennung des Abschluss- und Abwicklungsbereichs zu begrenzen.

(5) Einnahmen aus dem Verkauf von Zinsoptionen sind zur Risikovorsorge einer Zinsausgleichsrücklage zuzuführen und zweckgebunden zum Ausgleich von Zinsmehrausgaben zu verwenden. Soweit Rücklagenmittel nicht mehr zur Abdeckung optionaler Zinsänderungsrisiken benötigt werden, sind sie zum Ausgleich von Zinsmehrausgaben während des Haushaltsvollzugs und zur Verstetigung der Zinsausgabenentwicklung im Finanzplanungszeitraum einzusetzen.

§ 4

Haushaltswirtschaftliche Sperren

(1) Über die Bestimmung des § 41 LHO hinaus darf das Finanzministerium Ausgaben sperren, wenn und soweit hierfür unvorhergesehen von anderer Seite Zuwendungen bereitgestellt werden. Die dadurch freigewordenen Beträge sind zur Minderung des Bedarfs an Kreditmarktmitteln zu verwenden.

(2) Nach § 41 LHO und nach Absatz 1 gesperrte Beträge sind in der Landeshaushaltsrechnung als Minderausgabe nachzuweisen.

(3) Das Finanzministerium wird ermächtigt, zur Realisierung von globalen Minderausgaben und zur Vermeidung von nicht genehmigten Haushaltsüberschreitungen Ausgaben zu sperren.

§ 5

Betragsgrenzen bei über- und außerplanmäßigen Ausgaben und Verpflichtungen

(1) Der gemäß § 37 Abs. 2 Buchst. a LHO zu bestimmende Betrag wird auf 500 000 Euro festgesetzt.

(2) Der gemäß § 37 Abs. 3 LHO zu bestimmende Rahmen wird auf mehr als 500 000 Euro bis zu 2 500 000 Euro festgesetzt.

§ 6
Zusätzliche Ausgaben
und Verpflichtungen

(1) Das Finanzministerium darf, auch wenn kein Fall des § 37 Abs. 1 oder des § 38 Abs. 1 LHO vorliegt, in Ausgaben oder in Verpflichtungen einwilligen, wenn und soweit hierfür nicht veranschlagte Mittel zweckgebunden von anderer Seite gezahlt oder rechtsverbindlich zugesagt sind.

(2) Unvorhergesehene dringliche Ausgaben, in denen kein Fall des § 37 Abs. 1 LHO vorliegt, dürfen bis zu einem Betrag von 100 000 Euro im Einzelfall pro Haushaltsjahr geleistet werden, wenn der Finanzausschuss einwilligt und die Deckung gesichert ist. Der Gesamtbetrag der Ausgaben darf 1 500 000 Euro pro Haushaltsjahr nicht übersteigen.

§ 7
Bewirtschaftung des Einzelplans 12

(1) Im Einzelplan 12 dürfen bei den Hauptgruppen 7 und 8 mit Ausnahme der Gruppe 711 Ausgaben nur mit Einwilligung des Finanzministeriums geleistet werden.

(2) Im Einzelplan 12 sind die Ausgaben für die Bauunterhaltung (Gruppe 519) übertragbar.

(3) Im Einzelplan 12 sind

1. innerhalb der einzelnen Kapitel die Ausgaben der Gruppe 519 und der Gruppe 711 gegenseitig deckungsfähig,
2. innerhalb des Einzelplans mit Zustimmung des Finanzministeriums gegenseitig deckungsfähig die Ausgaben der Gruppen 712 bis 749 und 894.

§ 8
Allgemeine und Einzelplan übergreifende
Bewirtschaftungsregeln

(1) Aus den Ausgaben der Titel 422 03 dürfen auch die Vergütungen der Auszubildenden im Sinne des § 6 a des Landesbeamtengesetzes gezahlt werden.

(2) Innerhalb der einzelnen Kapitel fließen die Einnahmen aus

1. der Anfertigung von Fotokopien und aus Vervielfältigungen für Dritte,
2. Schadensersatzleistungen Dritter, die nicht im Zusammenhang mit Kfz-Unfällen stehen, insoweit, als sie zur Instandsetzung bestimmt sind, sowie aus der Abgabe von Betriebsstoffen und Ersatzteilen an Dritte und
3. Erstattungen Dritter im Zusammenhang mit Ausgaben der Gruppe 517,

den Ausgaben der Obergruppe 51 zu.

(3) Erstattungen von Personalausgaben (Hauptgruppe 4) und Eingliederungszuschüsse der Bundesagentur für Arbeit können durch Absetzen von der Ausgabe vereinnahmt werden.

(4) Das Finanzministerium wird ermächtigt, für die Durchführung des „Sabbatjahres“ in den jeweiligen Kapiteln Titel für Zuführungen an die zweckgebundene Rücklage zu Lasten der Personalkostentitel, für Entnahmen aus der Rücklage sowie andere damit im Zusammenhang stehende Titel einschließlich der entsprechenden Haushaltsvermerke einzurichten.

(5) Für die Beschäftigung von Arbeitnehmerinnen und Arbeitnehmern im Rahmen von Arbeitsbeschaffungsmaßnahmen können zu Lasten von Titeln der Gruppe 427 für die Dauer der von der Bundesanstalt für Arbeit zugesagten Förderung Arbeitsverträge auch über das Haushaltsjahr hinaus abgeschlossen werden.

(6) Das Finanzministerium unterrichtet den Finanzausschuss, wenn im Verlauf des Haushaltsjahres erkennbar wird, dass bestimmte Ausgabentitel voraussichtlich in erheblichem Umfang nicht ausgeschöpft werden.

(7) Beabsichtigt die Landesregierung, nicht oder nicht voll ausgeschöpfte Ausgabentitel bei nicht investiven Zuwendungen zur Erwirtschaftung im Haushaltsplan festgesetzter globaler Minderausgaben einzusetzen, stellt sie zuvor das Benehmen mit dem Finanzausschuss her.

(8) Werden veranschlagte Investitionen im Haushaltsvollzug bei nachgewiesener Wirtschaftlichkeit durch alternative Beschaffungsformen (wie z.B. Leasing- oder ähnliche Verträge) ersetzt, so sind die Einsparungen bei den jeweiligen Investitionstiteln als Minderausgaben nachzuweisen.

(9) Das Finanzministerium wird ermächtigt, auf Antrag des zuständigen Ressorts und nach Maßgabe der Entscheidung der Landesregierung Haushaltsmittel gegen Deckung bereit zu stellen, die zur Abwehr einer drohenden Schadenslage im Schleswig-Holsteinischen Küstenmeer erforderlich sind, und die entsprechenden Titel einzurichten. Der Finanzausschuss ist unverzüglich zu unterrichten.

(10) Das Finanzministerium wird ermächtigt, in Abstimmung mit dem Innenministerium Abschlagszahlungen auf das erwartete Abrechnungsergebnis im Rahmen des Kommunalen Finanzausgleichs an die Kommunen festzusetzen, wenn die aufgrund der Steuerschätzung zu erwartenden Steuereinnahmen das veranschlagte Haushaltssoll wesentlich übersteigen. Die Mehrausgaben sind durch entsprechende Steuermehreinnahmen zu decken.

(11) Das Finanzministerium wird ermächtigt, auf Antrag des Innenministeriums im Einvernehmen mit dem betroffenen Fachressort für die Einführung der Ressortdeckung im Bereich der Statistik Titel einschließlich der entsprechenden Haushaltsvermerke im jeweiligen Einzelplan des für das betreffende Statistikgesetz zuständigen Ministeriums sowie andere damit im Zusammenhang stehende Titel und Haushaltsvermerke einzurichten und für diesen Zweck die erforderlichen Mittel aus dem Einzelplan 04 umsetzen.

(12) Zur Durchführung von ÖPP-Projekten, deren Wirtschaftlichkeit nachgewiesen ist, wird das Finanzministerium im Einvernehmen mit dem jeweiligen Ressort ermächtigt, Ausgaben und Verpflichtungsermächtigungen zu einem von ihm einzurichtenden Titel der Hauptgruppen 5 oder 8 im selben Kapitel umzusetzen, wenn und soweit Ausgaben oder Verpflichtungsermächtigungen für die Maßnahme vorgesehen waren. Minderausgaben bei den jeweiligen Investitionstiteln sind einzusparen.

(13) Das Finanzministerium wird ermächtigt, bei der Übertragung von Aufgaben an Dataport oder an andere Dienstleister im Bereich der IT durch die Ressorts (Outsourcing), den Titel 1103 - 533 56 (Ausgaben aufgrund von Werkverträgen und anderen Vertragsformen) in Höhe der anfallenden Mehrausgaben für korrespondierende Dienstleistungsverträge zu erhöhen, wenn sie durch Minderausgaben in den Einzelplänen der betreffenden Ressorts gedeckt sind.

§ 9

Struktur- und Funktionalreform

(1) Das Finanzministerium darf im Einvernehmen mit dem Innenministerium und mit Einwilligung des Finanzausschusses für die im Rahmen der Funktionalreform vorgesehene Übertragung von bisher vom Land wahrgenommenen Aufgaben auf die Gemeinden, Kreise und kreisfreien Städte Haushaltsmittel gegen Deckung bereitstellen und die erforderlichen Titel einrichten. Zur Finanzierung des Kostenausgleichs wird das Finanzministerium ermächtigt, Ausgabeansätze zu sperren sowie Planstellen und Stellen mit kw-Vermerken zu versehen.

(2) Das Finanzministerium wird ermächtigt, mit Einwilligung des Finanzausschusses die zur Übertragung von Aufgaben des Landes auf den kommunalen Bereich oder zur Übertragung von Aufgaben auf Dritte im Rahmen der Verwaltungsstrukturreform und Verwaltungsmodernisierung erforderlichen Änderungen im Landeshaushalt vorzunehmen. In diesem Zusammenhang dürfen Titel mit Haushaltsvermerken eingerichtet und in zusätzliche Ausgaben und Verpflichtungsermächtigungen eingewilligt werden. In Höhe dieser zusätzlichen Ausgaben und Verpflichtungen sind in den betreffenden Einzelplänen Einsparungen, insbesondere bei den Personalausgaben und den sächlichen Verwaltungsausgaben, zu erbringen.

(3) Das Finanzministerium wird ermächtigt, mit Einwilligung des Finanzausschusses eine Verpflichtungserklärung gegenüber kommunalen Trägern und Dritten, die Landesbedienstete im Rahmen der Übertragung von Landesaufgaben im Zusammenhang mit der Verwaltungsstrukturreform oder der Verwaltungsmodernisierung übernehmen, für die Übernahme der zeitanteiligen Versorgungsbezüge dieser Beamtinnen und Beamten für die Zeit nach ihrer Versetzung an die kommunalen Träger oder Dritte abzugeben.

(4) Das Finanzministerium wird ermächtigt, im Einvernehmen mit den betroffenen Ressorts die zur Strukturreform von Landesbehörden erforderlichen Änderungen im Landeshaushalt vorzunehmen. In diesem Zusammenhang dürfen Titel neu eingerichtet, Mittel und Verpflichtungsermächtigungen umgeschichtet, und die aus stellenplansystematischen Gründen notwendigen Planstellen und Stellen für das vorhandene Personal mit den erforderlichen Vermerken im Stellenplan angepasst und ausgebracht werden. Die Maßnahmen dürfen nicht zu einer Erhöhung der Ausgaben führen.

§ 10

Deckungsfähigkeit und Rücklagen

(1) Im Kapitel 1105 sind jeweils unter sich gegenseitig deckungsfähig

1. die Ausgaben der Titel 431 01, 432 01 bis 432 29 und 439 01 bis 439 06,
2. die Ausgaben der Titel 631 01, 632 01, 633 01, 636 02, 636 03 und 671 01.

(2) Im Kapitel 0605 (Landeseigene Häfen) sind innerhalb des Kapitels die Ausgaben der Gruppen 711 bis 771 gegenseitig deckungsfähig mit Ausnahme des Titels 765 33. Bei erheblicher Abweichung im Sinne des § 54 LHO bedarf es der Zustimmung des Finanzministeriums.

(3) Dem Landespolizeiamt, dem Landeskriminalamt und den Polizeidirektionen sollen die für die jeweiligen Dienstbereiche vorgesehenen Haushaltsmittel aufgeschlüsselt so zugewiesen werden, dass das Innenministerium über § 20 Abs. 1 und 2 LHO hinaus eine gegenseitige Deckungsfähigkeit der Ausgaben der Titel der Hauptgruppe 5, eine einseitige Deckungsfähigkeit der Hauptgruppe 5 zugunsten der Hauptgruppe 8 sowie mit Einwilligung des Finanzministeriums eine gegenseitige Deckungsfähigkeit der Ausgaben der Titel der Hauptgruppe 8 zulassen kann.

(4) Alle Ausgaben der Titel 518 01, 518 91 und 1111 - 919 01 sind gegenseitig deckungsfähig.

(5) Im Kapitel 0903 - Justiz - Justizvollzugsanstalten - kann das Ministerium für Justiz, Arbeit und Europa für Zwecke der Budgetierung über § 20 Abs. 1 und 2 LHO hinaus eine einseitige Deckungsfähigkeit der Ausgaben der Hauptgruppe 5 mit Ausnahme der Titelgruppe 61 zugunsten der Hauptgruppe 8 zulassen.

§ 11

Stellenübersichten

(1) § 49 Abs. 5 LHO gilt entsprechend für die Stellenübersichten für Beamtinnen und Beamte im Vorbereitungsdienst, Auszubildende, Praktikantinnen und Praktikanten und sonstige Nachwuchskräfte.

(2) Die Einwilligung des Finanzministeriums nach § 49 Abs. 5 Satz 2 LHO ist nicht erforderlich bei Abweichungen von den Stellenübersichten für Arbeitnehmerinnen und Arbeitnehmer, soweit sie für die nach dem Überleitungstarifvertrag übergeleiteten Beschäftigten durch nach den Tarifverträgen vorzunehmende Höhergruppierungen, im Bewährungsaufstieg oder infolge Ablaufs einer bestimmten Frist bedingt sind.

(3) Arbeitnehmerinnen und Arbeitnehmer, die im Bewährungsaufstieg oder infolge Ablaufs einer bestimmten Frist höhergruppiert worden sind, sind auf den Stellen zu führen, aus denen die Höhergruppierungen erfolgt sind.

(4) Das Finanzministerium wird ermächtigt, die Stellenpläne und Stellenübersichten der Rechtslage anzupassen, wenn und soweit Rechtsvorschriften oder Tarifverträge mit besoldungs- oder tarifrechtlichen Auswirkungen dieses in den Haushaltsjahren 2009 und 2010 zwangsläufig erfordern.

§ 12

Leerstellen

(1) Die obersten Landesbehörden, die Landtagsverwaltung und der Landesrechnungshof dürfen Leerstellen mit dem Vermerk „künftig wegfallend“ ausbringen, wenn Beamtinnen oder Beamte, Richterinnen oder Richter oder Arbeitnehmerinnen und Arbeitnehmer länger als sechs Monate aufgrund Gesetzes, Tarifvertrages oder Vereinbarung von ihrer Dienstleistungspflicht befreit sind und nach Wegfall des Befreiungsgrundes Anspruch auf Beschäftigung haben. Dasselbe gilt für Beamtinnen und Beamte, Richterinnen und Richter sowie Arbeitnehmerinnen und Arbeitnehmer, die für einen begrenzten Zeitraum zum Landesrechnungshof Schleswig-Holstein abgeordnet oder versetzt werden oder abgeordnet oder versetzt worden sind.

(2) Das Ministerium für Bildung und Frauen kann für Lehrkräfte Leerstellen mit dem Vermerk „künftig wegfallend“ auch dann ausbringen, wenn die Lehrkraft aus den in Absatz 1 genannten Gründen für weniger als sechs Monate von der Dienstpflicht befreit ist.

§ 13

Ausbringung und Übertragung von Planstellen und Stellen

(1) Das Finanzministerium wird ermächtigt, auf Antrag der obersten Landesbehörden

1. für freigestellte Personalratsmitglieder insgesamt bis zu 12 Planstellen und Stellen auszubringen. Die Planstellen und Stellen sind mit dem Vermerk „künftig wegfallend“ zu versehen. In den Vorjahren ausgebrachte Planstellen und Stellen sind anzurechnen.
2. im Rahmen der Hochschulprogramme und für andere von Dritten durch Vereinbarung finanzierte Professuren und wissenschaftliche Mitarbeiter und Mitarbeiterinnen befristet zusätzliche Planstellen und Stellen einzurichten, wenn und soweit die damit verbundenen Ausgaben gedeckt sind. Über die Veränderungen ist der Finanzausschuss zu unterrichten.
3. zur Sicherstellung der Unterrichtsversorgung in den allgemeinbildenden und berufsbildenden Schulen für
 - a) auf Dauer für den Unterricht eingeschränkt dienstfähige oder volldienstunfähige Lehrkräfte und
 - b) vorzeitig in den Ruhestand versetzte Lehrkräfte, die nach ihrer Reaktivierung auf Dauer für den Unterricht eingeschränkt dienstfähig oder voll dienstunfähig sind,

bis zu 15 zusätzliche Planstellen und Stellen einzurichten. Die Planstellen und Stellen erhalten den Vermerk „künftig wegfallend mit Ausscheiden der Stelleninhaberin/des Stelleninhabers“ und können in andere Einzelpläne übertragen werden. In Anspruch genommene Ermächtigungen aus den Vorjahren sind anzurechnen. Wirksam gewordene Vermerke „künftig wegfallend mit Ausscheiden der Stelleninhaberin/des Stelleninhabers“ fallen dem Ermächtigungsrahmen wieder zu (Stellenpool). Die in 2009 und 2010 entstehenden Mehrbedarfe werden gedeckt durch Einsparungen in Höhe von 75 % zu Lasten des Kapitels 1105 - Versorgung, Unfallfürsorge und Ausgleichsbeträge - und zu 25 % vom jeweils aufnehmenden Ressort. Das Finanzministerium wird ermächtigt, die zur Deckung erforderlichen Haushaltsmittel umzusetzen.

4. bei Vorliegen gesetzlicher Ansprüche (z.B. Rückkehr aus Beurlaubungen, Arbeitszeiterhöhungen) zusätzliche Planstellen und Stellen einzurichten, sofern die Finanzierung gesichert ist. Die Planstellen und Stellen sind mit dem Vermerk „künftig wegfallend“ zu versehen.

(2) Das Finanzministerium wird ermächtigt, zur Schaffung von bis zu 78 zusätzlichen Ausbildungsplätzen, davon mindestens 16 für Kaufleute für Bürokommunikation, Mittel gegen Deckung an anderer Stelle des Haushalts bereitzustellen, gegebenenfalls die erforderlichen Titel einzurichten, Mittel umzusetzen und Stellen auszubringen. In Anspruch genommene Ermächtigungen aus Vorjahren sind anzurechnen.

(3) Das Finanzministerium wird ermächtigt, bei Bedarf für das Kapitel 1319 neue Planstellen auszubringen, sofern dies nicht zu einer Erhöhung des Zuschusses zum laufenden Betrieb des Landeslabors führt.

§ 14

Ermächtigungen für sonstige Personal bewirtschaftende Maßnahmen

(1) In der Landesverwaltung sollen 20 % der neu zu besetzenden Stellen für Auszubildende, Anwärterinnen und Anwärter mit Schwerbehinderten besetzt werden. Das Nähere regelt das Innenministerium im Einvernehmen mit dem Finanzministerium.

(2) Innerhalb der Einzelpläne dürfen in den Kapiteln ausgebrachte Planstellen und Stellen auch in anderen Kapiteln in Anspruch genommen werden. Dabei darf es zu keiner Verstärkung des Kapitels 01 'Ministerium' kommen. Über den weiteren Verbleib ist im nächsten Haushaltsplan zu bestimmen.

(3) Das Finanzministerium darf bei Bedarf auf Antrag der Fachministerien Stellen für Arbeitnehmerinnen und Arbeitnehmer in Planstellen umwandeln. Die Umwandlungen dürfen nicht zu Mehrausgaben führen.

(4) Ausgaben für die Vergabe von Leistungsstufen nach § 27 Abs. 3 Bundesbesoldungsgesetz in Verbindung mit der Leistungsstufenverordnung dürfen im Rahmen der rechtlichen Bestimmungen aus den verbindlichen Personalkostenansätzen der Obergruppe 42 geleistet werden.

(5) Das Finanzministerium wird ermächtigt, für partiell dienstunfähige Beamtinnen und Beamte, die bei anderen Einrichtungen weiterbeschäftigt werden können, bis zu 75 % der Personalausgaben zu Lasten des Kapitels 1105 und zugunsten eines Zuschusses an diese Einrichtung umzusetzen und zu diesem Zweck eventuell erforderliche Titel einzurichten.

(6) Das Finanzministerium wird ermächtigt, zum Abbau von Personalüberhängen in der Landesverwaltung Planstellen und Stellen einschließlich der Personalmittel umzusetzen.

(7) Die Erläuterungen zu den Titeln der Gruppe 428 sind hinsichtlich der Zahl der für die einzelnen Entgeltgruppen angegebenen Stellen verbindlich. Abweichungen bedürfen der Einwilligung des Finanzministeriums.

(8) Bei den allgemeinbildenden Schulen (Kapitel 0711 bis 0715) und den berufsbildenden Schulen (Kapitel 0716) dürfen mit Einwilligung des Finanzministeriums freie und besetzbare Planstellen/Stellen für Lehrkräfte mit bis zu zwei Lehrkräften in Ausbildung besetzt werden. Die Ermächtigung gilt für bis zu 400 Lehrkräfte in der Ausbildung.

(9) Das Finanzministerium wird ermächtigt, die im Zusammenhang mit den bundeseinheitlich durchzuführenden Personalbedarfsberechnungen der Steuerverwaltung erforderlichen Änderungen in den Stellenplänen des Kapitels 0505 vorzunehmen. In diesem Zusammenhang dürfen die aus stellenplansystematischen Gründen notwendigen Planstellen und Stellen für das vorhandene Personal mit den erforderlichen Vermerken in den Stellenplänen angepasst und maximal bis zu je 10 Planstellen und Stellen ausgebracht werden. Die Maßnahmen dürfen nicht zur Erhöhung der Ausgaben führen.

(10) Das Finanzministerium wird ermächtigt, auf Antrag des Ministeriums für Bildung und Frauen in den Kapiteln 0711 bis 0716 die sich 2010 nach dem Schulverzeichnis 2008/2009 besoldungsrechtlich ergebenden schülerzahlabhängigen Stellenhebungen und -herabgruppierungen vorzunehmen.

(11) In der Phase der völligen Freistellung von der Arbeit oder vom Dienst dürfen Stellen oder Planstellen mit einer zusätzlichen Kraft derselben oder einer niedrigeren Entgelt- oder Besoldungsgruppe besetzt werden, wenn Arbeitnehmerinnen oder Arbeitnehmer nach dem Tarifvertrag vom 8. Mai 1998 oder schwerbehinderte Beamtinnen oder Beamten nach § 88 a Abs. 3 Landesbeamtengesetz Altersteilzeit im Verblockungsmodell in Anspruch nehmen. In allen anderen Fällen des § 88 a Landesbeamtengesetz fällt mit dem Ende der Altersteilzeit die betreffende Planstelle oder ein Äquivalent weg. Für teilzeitbeschäftigte Arbeitnehmerinnen und Arbeitnehmer oder Beamtinnen und Beamten gilt Entsprechendes. Abweichende Regelungen aus Vorjahren gelten für Fälle aus diesen Jahren fort.

(12) In den Haushaltsjahren 2009 und 2010 dürfen die obersten Landesbehörden in den Kapiteln 0301 und 0302 sowie im Kapitel 0620 und den Haushaltsplänen der Hochschulen Planstellen und Stellen heben, herabgruppieren und umwandeln. Das Finanzministerium und der Finanzausschuss sind jeweils zum 31. März für das abgelaufene Jahr von den Änderungen der Stellenpläne und Stellenübersichten zu informieren. Das Ministerium für Wissenschaft, Wirtschaft und Verkehr kann diese Befugnis für seinen Zuständigkeitsbereich auf die Hochschulen (Kapitel 0620 MG 06) übertragen.

(13) Das Ministerium für Wissenschaft, Wirtschaft und Verkehr wird ermächtigt, im Rahmen der veranschlagten Mittel von Hochschulprogrammen oder von Drittmittel finanzierten Projekten für die Hochschulen Zeitverträge zuzulassen oder abzuschließen. Über die Veränderungen ist der Finanzausschuss jährlich zu unterrichten.

(14) Das Finanzministerium wird ermächtigt, bei einer sich abzeichnenden Überschreitung des Personalkostenbudgets oder nach einer Budgetüberschreitung im Folgejahr eine Beförderungssperre für das jeweilige Ressort zu erlassen.

§ 15

Übernahme von geprüften Nachwuchskräften

Das Finanzministerium wird ermächtigt, auf Antrag der obersten Landesbehörden

1. in 2009 bis zu 64 und in 2010 bis zu 119 zusätzliche mit dem Vermerk „künftig wegfallend mit Ausscheiden der Stelleninhaberin oder des Stelleninhabers, spätestens nach drei Jahren“ zu versehende Stellen in den jeweiligen Einzelplänen auszubringen, soweit sie zur Übernahme aller Nachwuchskräfte - Beamtinnen und Beamte auf Widerruf im Vorbereitungsdienst und Auszubildende - erforderlich sind, die ihre Ausbildung beim Innenministerium, beim Ministerium für Soziales, Gesundheit, Familie, Jugend und Senioren, beim Ministerium für Landwirtschaft, Umwelt und ländliche Räume oder in der Steuerverwaltung des Landes Schleswig-Holstein abgeleistet und die entsprechende Abschlussprüfung bestanden haben,
2. im Kapitel 0410 bis zu je 55 zusätzliche, mit dem Vermerk „künftig wegfallend mit Ausscheiden der Stelleninhaberin oder des Stelleninhabers, spätestens nach drei Jahren“ zu versehende Stellen auszubringen, soweit solche Planstellen zur Übernahme aller Nachwuchskräfte der Landespolizei nach bestandener Prüfung erforderlich sind.
3. für das Haushaltsjahr 2009 bis zu 10 und für das Haushaltsjahr 2010 bis zu 15 zusätzliche mit dem Vermerk „künftig wegfallend mit Ausscheiden der Stelleninhaberin oder des Stelleninhabers spätestens nach zwei Jahren“ zu versehende Stellen im Einzelplan des Ministeriums für Justiz, Arbeit und Europa auszubringen, soweit sie zur Übernahme aller Rechtspflegeanwältinnen oder Rechtspflegeanwälte erforderlich sind, die ihren Vorbereitungsdienst in Schleswig-Holstein abgeleistet und die entsprechende Abschlussprüfung bestanden haben.

§ 16

Grundstücksangelegenheiten

(1) Das Finanzministerium darf Ausnahmen von den Bestimmungen des § 63 Abs. 3 und 4 LHO in folgenden Fällen zulassen:

1. zur grundbuchrechtlichen Bereinigung der Eigentumsverhältnisse an landeseigenen Straßen und Grundstücken;

2. zur ganz oder teilweise unentgeltlichen Übertragung des Eigentums oder der Nutzungsbefugnisse an Dritte zur Nutzung im öffentlichen Interesse, soweit das Land gemäß § 1 Abs. 3 des Bundeswasserstraßengesetzes Eigentümer oder Nutzungsberechtigter an gewonnenen Land- und Hafentflächen und errichteten Bauwerken geworden ist. § 64 Abs. 2 und 3 LHO finden insoweit keine Anwendung; ab einer Grundstücksfläche von mehr als 5 000 m² ist bei Übertragung des Eigentums der Finanzausschuss vor Einwilligung zu unterrichten;
3. zur ganz oder teilweise unentgeltlichen Übertragung des Eigentums oder der Nutzungsrechte an Dritte zur Nutzung im öffentlichen Interesse, soweit dies im Zusammenhang mit der Errichtung des Röntgenlasers XFEL notwendig ist.

(2) In Einzelfällen wird zugelassen, dass landeseigene Grundstücke in Gebieten, die die Voraussetzung für die Durchführung von Sanierungsmaßnahmen im Sinne der §§ 136 bis 171 des Baugesetzbuchs erfüllen, auch ohne eine entsprechende förmliche Festlegung des Gebiets oder Förderung der Maßnahme zum sanierungs- oder entwicklungsunbeeinflussten Grundstückswert an die Gemeinde veräußert werden, wenn sich diese zur Durchführung der beabsichtigten städtebaulichen Maßnahmen auf dem Grundstück innerhalb von fünf Jahren verpflichtet.

(3) Die Fachministerien dürfen im Einvernehmen mit dem Finanzministerium landeseigene Grundstücke, die der Sicherung von Flächenansprüchen des Naturschutzes dienen sollen, unentgeltlich auf die Stiftung Naturschutz oder andere geeignete Träger übertragen. Die Übertragung von Grundstücken mit einem geschätzten Gesamtwert von mehr als 250 000 Euro bedarf der Zustimmung des Finanzausschusses.

(4) Das Ministerium für Landwirtschaft, Umwelt und ländliche Räume wird ermächtigt, den Pächterinnen und Pächtern von landeseigenen Fischereigehöften vertraglich den Ersatz von Kosten für Renovierungsarbeiten sowie für Um- und Einbauten zuzusichern. Bei Inanspruchnahme sind die Ausgaben zu decken.

(5) Das Ministerium für Wissenschaft, Wirtschaft und Verkehr darf im Einvernehmen mit dem Finanzministerium und, soweit Personal betroffen ist, im Einvernehmen mit dem Ministerium für Landwirtschaft, Umwelt und ländliche Räume und nach Einwilligung des Finanzausschusses im Rahmen der Kommunalisierung und Privatisierung der landeseigenen Häfen Vereinbarungen über die Übertragung des Eigentums von Hafengrundstücken, Wasserflächen und sonstigen Vermögensgegenständen und des Hafenbetriebes einschließlich damit im Zusammenhang stehender Rechtsgeschäfte schließen. Für diese Fälle kann das Finanzministerium Ausnahmen von den Bestimmungen der §§ 63 und 64 LHO zulassen.

(6) Das Finanzministerium wird ermächtigt, im Einvernehmen mit dem Ministerium für Wissenschaft, Wirtschaft und Verkehr ein landeseigenes Grundstück in Lübeck (Teilflächen der Flurstücke 4/31 sowie 4/29 der Flur 4 in der Gemarkung Strecknitz) für die Errichtung eines Fraunhofer-Institutes an die Fraunhofer-Gesellschaft zu verkaufen. Ein Preisnachlass kann bis zu 50 % des durch die GMSH festgestellten Verkehrswertes betragen.

§ 17

Sonstige Vermögensgegenstände

(1) Nach § 63 Abs. 3 Satz 2 LHO wird zugelassen, dass von Landesdienststellen entwickelte oder erworbene Programme der automatisierten Datenverarbeitung unentgeltlich an Stellen der öffentlichen Verwaltung abgegeben werden, soweit Gegenseitigkeit besteht.

(2) Das Finanzministerium darf Ausnahmen von den Bestimmungen des § 63 Abs. 3 und 4 LHO zulassen

1. zur unentgeltlichen Übertragung des Eigentums von für Zwecke des Landes entbehrlichen Geräten, Einrichtungsgegenständen und Fahrzeugen an osteuropäische Staaten, insbesondere Ostseeanrainerstaaten, sofern eine Ersatzbeschaffung nicht erforderlich ist oder die Aufwendungen für eine Ersatzbeschaffung im Haushalt veranschlagt oder bereits finanziert sind,

2. zur unentgeltlichen Übertragung des Eigentums oder zur unentgeltlichen Überlassung der Nutzung von Vermögensgegenständen in landeseigenen Häfen oder der Übertragung oder Überlassung unter vollem Wert.

§ 18

Bürgschaften und andere Sekundärverpflichtungen

(1) Das Finanzministerium wird ermächtigt, gemeinsam mit dem jeweils zuständigen Fachministerium zur Förderung der schleswig-holsteinischen Wirtschaft Bürgschaften und Gewährleistungen zu übernehmen sowie Kreditaufträge zu erteilen. Die Gesamthöhe der Verpflichtungen aus den Sicherheitsleistungen darf 500 000 000 Euro nicht übersteigen. In Anspruch genommene Ermächtigungen aus Vorjahren sind anzurechnen.

(2) Über die Ermächtigung des Absatzes 1 hinaus darf das Finanzministerium gemeinsam mit dem Ministerium für Wissenschaft, Wirtschaft und Verkehr zur Sicherung der Finanzierung des Schiffbaus auf schleswig-holsteinischen Werften Bürgschaften, Garantien und sonstige Gewährleistungen bis zum Höchstbetrag von insgesamt 500 000 000 Euro übernehmen. In Anspruch genommene Ermächtigungen aus Vorjahren sind anzurechnen.

(3) Das Finanzministerium wird ermächtigt, gemeinsam mit dem jeweils zuständigen Fachministerium Bürgschaften, Garantien oder sonstige Gewährleistungen im Zusammenhang mit der Abdeckung von Haftpflichtrisiken oder künftigen finanziellen Verpflichtungen, die sich insbesondere aus Tätigkeiten ergeben, die in den Anwendungsbereich des Atomgesetzes oder der aufgrund dieses Gesetzes ergangenen Rechtsverordnungen fallen, bis zur Höhe von insgesamt 75 000 000 Euro zu übernehmen. In Anspruch genommene Ermächtigungen aus Vorjahren sind anzurechnen.

(4) Das Finanzministerium darf gemeinsam mit dem Ministerpräsidenten zur Absicherung der dem Land Schleswig-Holstein oder der Stiftung Schleswig-Holsteinische Landesmuseen Schloss Gottorf überlassenen Leihgaben eine Landesgarantie bis zur Höhe von insgesamt 500 000 000 Euro übernehmen. In Anspruch genommene Ermächtigungen aus Vorjahren sind anzurechnen. Das Nähere regelt das Finanzministerium im Benehmen mit dem Ministerpräsidenten.

(5) Das Innenministerium darf sich im Einvernehmen mit dem Finanzministerium gegenüber der Investitionsbank Schleswig-Holstein verpflichten, die bei der Investitionsbank ab 1. Januar 2006 entstehenden Darlehensforderungen zum Nennwert bis zur Höhe von je 75 000 000 Euro nach Verrechnung von Tilgungen auf Anfordern zu übernehmen.

(6) Das Finanzministerium darf zur Sicherung der Finanzierung der Gesellschaft zur Verwaltung und Finanzierung von Beteiligungen des Landes Schleswig-Holstein mbH, Lockstedt, Bürgschaften, Garantien oder sonstige Gewährleistungen bis zur Höhe von jeweils 1 100 000 000 Euro übernehmen. In Anspruch genommene Ermächtigungen aus Vorjahren sind anzurechnen.

(7) Das Finanzministerium wird ermächtigt, gemeinsam mit dem jeweils zuständigen Fachministerium Bürgschaften, Garantien, Sicherheitsleistungen oder sonstige Gewährleistungen, die sich im Zusammenhang mit Privatprozessen gegen das Land Schleswig-Holstein ergeben können, bis zur Höhe von insgesamt 5 000 000 Euro zu übernehmen. In Anspruch genommene Ermächtigungen aus Vorjahren sind anzurechnen. Der Finanzausschuss ist zu informieren.

§ 19

Ermächtigungen für den Geschäftsbereich des Innenministeriums

(1) Das Innenministerium wird ermächtigt, der Fachhochschule für Verwaltung und Dienstleistung in Altenholz für den Fachbereich Allgemeine Verwaltung bis zu einer Beamtin oder einem Beamten und für den Fachbereich Polizei bis zu fünf Beamtinnen und Beamte des gehobenen und des höheren Verwaltungs- und Polizeivollzugsdienstes unter Verzicht auf die Erstattung von Personalausgaben zur Verfügung zu stellen.

(2) Das Innenministerium wird ermächtigt, eine Freihalteerklärung gegenüber dem Statistischen Amt für Hamburg und Schleswig-Holstein - Anstalt des öffentlichen Rechts

1. für Urlaubsansprüche der Beschäftigten der Anstalt, welche vor dem 1. Januar 2004 entstanden sind, in Höhe von 365 000 Euro,
2. für anteilige Pensionsbeihilfeansprüche an Ruhestandsbeamtinnen und Ruhestandsbeamte, soweit sie auf Beschäftigungszeiten beim Land Schleswig-Holstein beruhen, in Höhe von 564 000 Euro,
3. für Altersteilzeitansprüche von übergeleiteten Beschäftigten, soweit sie bereits vor dem 1. Januar 2004 begründet worden sind, in Höhe von 1 135 000 Euro

bis zur Höhe von insgesamt 2 064 000 Euro abzugeben.

(3) Das Innenministerium wird ermächtigt, mit den Städten Kiel, Lübeck, Flensburg und Brunsbüttel Verwaltungsvereinbarungen zu schließen, wonach diese die Landesaufgabe Brandbekämpfung und technische Hilfe auf der Seewasserstraße Ostsee und auf Anforderung auch in anderen Gewässern wahrnehmen. Das Innenministerium darf zu diesem Zweck Verpflichtungen zur Übernahme der Kosten für Aus- und Fortbildung einschließlich Übungen, Ausstattung samt Unterhaltung, Haftungsrisiken und vier bei der Stadt Brunsbüttel im mittleren Dienst zu beschäftigende Berufsfeuerwehrleute und die Höherdotierung einer bereits dort eingerichteten Beamtenstelle nach Besoldungsgruppe A 12 im Kapitel 0405 eingehen. Es darf den Städten Kostenübernahme im Rahmen der Ansätze der Titelgruppe 62 im Kapitel 0405 für den Einzelfall zusagen.

(4) Der Überschuss der Einnahmen aus der Feuerschutzsteuer (Titel 1101 - 059 01) über die Ausgaben gemäß § 31 Abs. 1 des Finanzausgleichsgesetzes ist bei Titel 0405 - 883 61 (TG 61) - Zuweisungen an Kreise und Gemeinden für Investitionen - zu übertragen.

(5) Das Innenministerium wird ermächtigt, mit Kreisen Verträge über gemeinsame Geschwindigkeitsüberwachungsprojekte zu schließen, sofern die daraus entstehenden Ausgaben aus Tit. 0410 - 633 01 gedeckt werden können.

(6) Das Innenministerium wird ermächtigt, den Kreisen und kreisfreien Städten Erstattungen für Aufwendungen von bis zu 1 000 000 Euro jährlich bis zu einer Dauer von fünf Jahren, in Ausnahmefällen mit Einwilligung des Finanzministeriums auch für einen längeren Zeitraum, zuzusagen, die ihnen für die Anmietung oder Pacht geeigneter Gebäude zur Unterbringung von Asylbewerberinnen und Asylbewerbern entstehen.

(7) Das Finanzministerium wird ermächtigt zur Umsetzung des Programms "Investitionspakt Bund-Länder-Kommunen zur energetischen Modernisierung sozialer Infrastruktur in den Kommunen" auf Antrag des Innenministeriums Mittel bis zur Höhe von 2,1 Mio. Euro im Haushaltsjahr 2009 und von 4,2 Mio. Euro im Haushaltsjahr 2010 im Einvernehmen mit den jeweils betroffenen Ressorts in den Einzelplan 04 umzusetzen.

§ 20
Ermächtigungen für den
Geschäftsbereich des Finanzministeriums

(1) Das Finanzministerium wird ermächtigt, nach Zustimmung des Finanzausschusses Aktien der AKN Eisenbahn AG zu erwerben, dafür erforderliche Titel einschließlich Verpflichtungsermächtigungen und der entsprechenden Haushaltsvermerke einzurichten oder zu ändern sowie zusätzliche Ausgaben zu leisten oder Verpflichtungen einzugehen, wenn und soweit die Finanzierung der Maßnahmen gedeckt wird.

(2) Das Finanzministerium wird ermächtigt, für den Fachbereich Steuerverwaltung der Fachhochschule für Verwaltung und Dienstleistung in Altenholz das notwendige Personal, insgesamt bis zu neun Personen, gegen Kostenübernahme zur Verfügung zu stellen.

(3) Das Finanzministerium darf im Zusammenhang mit den Auswirkungen von Tierseuchen gegen Deckung zusätzliche Haushaltsmittel bereitstellen, erforderliche neue Titel einrichten und Haushaltsmittel umsetzen.

(4) Das Finanzministerium wird ermächtigt, bei der Umstellung des Kapitals (Grund-, Stiftungs-, Stammkapital) der Beteiligungen des Landes auf den Euro Kapitalerhöhungen vorzunehmen, die erforderlich sind, den gesetzlichen Vorgaben unter Beibehaltung der bestehenden Anteilsrelationen zu entsprechen.

(5) Das Finanzministerium wird ermächtigt, im Zusammenhang mit dem Betrieb und der Fortentwicklung des Sprach- und Datennetzes Schleswig-Holstein (Landesnetz) sowie anderer IT- und E-Government-Maßnahmen die erforderlichen Titel einschließlich Verpflichtungsermächtigungen mit den entsprechenden Ansätzen und den entsprechenden Haushaltsvermerken einzurichten und zu ändern sowie im Einvernehmen mit dem abgebenden Ressort Planstellen und Stellen umzusetzen sowie in zusätzliche Ausgaben und Verpflichtungen einzuwilligen, wenn und soweit die Finanzierung der Maßnahmen gedeckt ist.

(6) Das Finanzministerium wird ermächtigt, für Mehreinnahmen und nicht verbrauchte Ausgaben der Hauptgruppen 4 bis 8 innerhalb des Kapitels 0507 Titel für die Zuführungen an eine zweckgebundene Rücklage, Entnahmen aus der Rücklage sowie andere damit im Zusammenhang stehende Titel einschließlich der entsprechenden Haushaltsvermerke einzurichten.

(7) Das Finanzministerium wird ermächtigt, im Einvernehmen mit dem Ministerium für Wissenschaft, Wirtschaft und Verkehr und nach Zustimmung des Finanzausschusses die Anteile des Landes an der AKN-Eisenbahn AG (AKN) zu veräußern.

(8) Das Finanzministerium wird ermächtigt, für die Bündelung der Kurierdienste der unmittelbaren Landesverwaltung und den Aufbau eines landesweiten Kurierdienstes Titel einzurichten sowie Haushaltsansätze, Planstellen und Stellen im Einvernehmen mit den Ressorts innerhalb und zwischen den Einzelplänen umzusetzen. Die Maßnahmen dürfen nicht zu einer Erhöhung der Ausgaben führen.

(9) Das Finanzministerium wird ermächtigt, zur Deckung eines anerkannten Raumbedarfs Gebäude oder Räume grundsätzlich von der Liegenschaftsverwaltung Schleswig-Holstein (LVSH) oder durch die Gebäudemanagement Schleswig-Holstein (GMSH) anzumieten, sofern die Haushaltsdeckung dargelegt wird. Der Einwilligung des Finanzausschusses bedarf es in den Fällen, in denen es sich nicht um ein laufendes Geschäft im Sinne des § 38 Abs. 5 LHO handelt.

(10) Das Finanzministerium wird ermächtigt, die Anteile des Landes an der "Kieler Flughafengesellschaft mbH" zu veräußern.

(11) Das Finanzministerium wird ermächtigt, die zur Aufgabenerledigung der Fachaufsicht Geschäftsbereich Bundesbau durch das Amt für Bundesbau erforderlichen Anpassungen aufgrund sich ändernder Aufgaben und Bauvolumina vorzunehmen. In diesem Zusammenhang dürfen erforderliche Titel einschließlich Verpflichtungsermächtigungen mit den entsprechenden Ansätzen und den entsprechenden Haushaltsvermerken sowie im Einvernehmen mit dem Bund Planstellen und Stellen ausgebracht oder geändert werden, wenn und soweit die Finanzierung der Maßnahmen gedeckt ist.

(12) Das Finanzministerium wird ermächtigt, im Zusammenhang mit der Gründung und dem Betrieb des „Einheitlichen Ansprechpartners“ in Form einer Anstalt des öffentlichen Rechts mit Zustimmung des Finanzausschusses die erforderlichen Titel einschließlich Verpflichtungsermächtigungen mit den entsprechenden Ansätzen und den entsprechenden Haushaltsvermerken gegen Deckung an anderer Stelle im Einzelplan 11 einzurichten und zu ändern sowie Planstellen und Stellen auszubringen und zu ändern.

(13) Das Finanzministerium wird ermächtigt, die Darlehensverpflichtungen der LVSH gegenüber der Investitionsbank Schleswig-Holstein zu übernehmen, wenn die Ausgaben, die zur Erfüllung der damit verbundenen Verpflichtungen erforderlich sind, aus Einsparungen bei den Mietzahlungen an die GMSH oder durch Erstattungen der LVSH gedeckt sind.

§ 21

Beteiligung an der HSH Nordbank AG

(1) Das Finanzministerium wird ermächtigt, alle Treuhandverhältnisse bei der Gesellschaft zur Verwaltung und Finanzierung von Beteiligungen des Landes Schleswig-Holstein GmbH (GVB) bezüglich der im wirtschaftlichen Eigentum des Landes stehenden Aktien an der HSH Nordbank AG zusammenzufassen und ab 1. Januar 2009 um längstens bis zu drei Jahre zu verlängern.

(2) Das Finanzministerium wird ermächtigt, von der GVB aufgenommene Stille Einlagen der HSH Nordbank AG mit Wandlungspflicht zum Wandlungstermin auf das Land zu übertragen und im Zusammenhang mit dem Börsengang zu veräußern. Sofern ein Börsengang zum 31. Dezember 2010 nicht erfolgt ist, sollen die Aktien treuhänderisch von der GVB gehalten werden. Das Vertragswerk steht unter dem Vorbehalt der Zustimmung des Finanzausschusses.

(3) Der Veräußerungserlös aus dem Aktienverkauf ist nach Abzug der Kosten vollständig zur Tilgung von Krediten zu verwenden, die der Höhe nach der ursprünglich zur Finanzierung aller Kapitalmaßnahmen durch die GVB aufgenommenen Kredite entsprechen.

(4) Das Finanzministerium wird ermächtigt, im Eigentum des Landes bzw. in treuhänderischer Verwaltung der GVB stehende Anteile an der HSH Nordbank AG im Zuge eines Börsenganges zu veräußern sowie die hierfür notwendigen Erklärungen abzugeben. Die vertragliche Ausgestaltung steht unter dem Vorbehalt der Zustimmung des Finanzausschusses des Schleswig-Holsteinischen Landtages.

(5) Das Finanzministerium wird ermächtigt, die gesamten Vermögenswerte sowie die korrespondierenden Verbindlichkeiten der GVB auf das Land zu übertragen. Die Übertragungen stehen unter dem Vorbehalt der Zustimmung des Finanzausschusses des Schleswig-Holsteinischen Landtages.

(6) Das Finanzministerium wird ermächtigt, für den Fall einer drohenden Überschuldung der GVB das wirtschaftliche Risiko aus den von der GVB aufgenommenen Stillen Einlagen der HSH Nordbank AG mit Wandlungspflicht zu übernehmen. Voraussetzung ist die Bestätigung eines Wirtschaftsprüfers, dass die Insolvenz droht.

(7) Das Finanzministerium darf zur Umsetzung der Maßnahmen der Absätze 2 bis 6 erforderliche Titel einschließlich Verpflichtungsermächtigungen mit den entsprechenden Ansätzen und den entsprechenden Haushaltsvermerken einrichten und ändern sowie in zusätzliche Ausgaben und Verpflichtungen einwilligen, wenn und soweit die Finanzierung der Maßnahmen gedeckt ist.

§ 22

Hochschulen und Forschungsinstitute

(1) Das Ministerium für Wissenschaft, Wirtschaft und Verkehr darf im Einvernehmen mit dem Finanzministerium die staatlichen Hochschulen des Landes ermächtigen, zur Beteiligung an zu gründenden oder bereits bestehenden Gesellschaften Geschäftsanteile jeweils bis zur Höhe von 25 000 Euro gegen Deckung zu leisten sowie die erforderlichen Ausgabitel einrichten. Die Ausfallgarantie des Landes darf in der Gesamtsumme den Betrag von 7 250 000 Euro nicht übersteigen.

(2) Das Finanzministerium wird ermächtigt, das Universitätsklinikum Schleswig-Holstein in das Betriebsmittelverfahren für öffentliche Kassen einzubeziehen. Das Nähere ist zwischen dem Ministerium für Wissenschaft, Wirtschaft und Verkehr sowie dem Universitätsklinikum zu vereinbaren.

(3) Das Ministerium für Wissenschaft, Wirtschaft und Verkehr wird ermächtigt, im Einvernehmen mit dem Finanzministerium auf das Entgelt von der Universität Kiel für das dingliche Recht (Baulast) durch Inanspruchnahme des landeseigenen Grundstücks "Haus Weltclub" am Hindenburgufer 78/79 in Kiel von rd. 70 m² gemäß § 64 Abs. 4 LHO zu verzichten.

(4) Das Ministerium für Wissenschaft, Wirtschaft und Verkehr wird ermächtigt, im Einvernehmen mit dem Finanzministerium die für die Zusammenführung des Leibniz-Instituts für Meereswissenschaften (IFM-GEOMAR) in 2008 gesicherten Grundstücksrechte auf dem Gelände der „Zentrum für maritime Technik und Seefischmarkt GmbH (ZTS)“ auszuüben, wenn die zur Erfüllung sich daraus ergebender Verpflichtungen zu leistenden Ausgaben gedeckt sind. Zur Deckung kann auch eine Rücklage verwendet werden, die aus dem Kaufpreis für die Gesellschaftsanteile des Landes an der ZTS im Jahr 2008 gebildet wurde. Für diesen Zweck darf das Finanzministerium auf Antrag des Ministeriums für Wissenschaft, Wirtschaft und Verkehr neue Titel einrichten und Mittel umsetzen.

§ 23

Ermächtigungen für den Geschäftsbereich des Ministeriums für Wissenschaft, Wirtschaft und Verkehr

(1) Das Ministerium für Wissenschaft, Wirtschaft und Verkehr darf im Einvernehmen mit dem Finanzministerium und nach Einwilligung des Finanzausschusses mit Verkehrsunternehmen und Fahrzeugvorhaltesgesellschaften Vereinbarungen zur Stabilisierung und Verbesserung der Verkehrsbedienung im öffentlichen Schienenpersonennahverkehr (SPNV) einschließlich etwaiger SPNV-Ersatzleistungen mit dem Ziel, die Attraktivität zu erhöhen, schließen und dabei zusagen, diese bei einer etwaigen Umsatzsteuerpflicht der Zuschüsse des Landes von entsprechenden Belastungen freizustellen. Hierzu gehören auch Verpflichtungen des Landes, den Wiedereinsatz von Schienenfahrzeugen während der Amortisationszeit zu garantieren bzw. das Risiko des Mindererlöses beim Verkauf zu übernehmen (Wiedereinsatzgarantie).

(2) Das Finanzministerium darf im Einvernehmen mit dem Ministerium für Wissenschaft, Wirtschaft und Verkehr oder anderen betroffenen Ressorts im Zusammenhang mit der Regionalisierung des öffentlichen Personennahverkehrs (ÖPNV) erforderliche Titel einschließlich Verpflichtungsermächtigungen und der entsprechenden Haushaltsvermerke einrichten oder ändern sowie in zusätzliche Ausgaben einwilligen, die infolge Nichtbesetzung oder Wegfalls von Planstellen und Stellen erspart werden.

(3) Das Ministerium für Wissenschaft, Wirtschaft und Verkehr darf im Einvernehmen mit dem Finanzministerium und nach Einwilligung des Finanzausschusses mit der Freien und Hansestadt Hamburg, schleswig-holsteinischen Kreisen und kreisfreien Städten Vereinbarungen über ein ÖPNV-Angebot zur ausreichenden und sicheren Versorgung der Bevölkerung mit Nahverkehrsleistungen, über die Einführung eines landesweit geltenden Tarifsystems zur transparenteren ÖPNV-Nutzung sowie zur Gründung und zum Betrieb einer diesen Zielen dienenden Nahverkehrsinstitution schließen, in denen auch die Finanzierung geregelt wird.

(4) Das Finanzministerium darf im Einvernehmen mit dem Ministerium für Wissenschaft, Wirtschaft und Verkehr bei Übernahme oder Umstellung der Verwaltung von Kreisstraßen durch das Land gemäß § 53 des Straßen- und Wegegesetzes des Landes Schleswig-Holstein in der Fassung der Bekanntmachung vom 25. November 2003 (GVOBl. Schl.-H. S. 631, ber. 2004 S. 140), Zuständigkeiten und Ressortbezeichnungen ersetzt durch Verordnung vom 12. Oktober 2005 (GVOBl. Schl.-H. S. 487, ber. 2006 S. 241), erforderliche Titel einschließlich Verpflichtungsermächtigungen und der entsprechenden Haushaltsvermerke einrichten oder ändern sowie Planstellen und Stellen ausbringen und in zusätzliche Ausgaben oder Verpflichtungen einwilligen, wenn und soweit hierfür nicht veranschlagte Mittel von anderer Seite zweckgebunden gezahlt oder rechtsverbindlich zugesagt sind oder die Finanzierung der Maßnahmen anderweitig gedeckt ist.

(5) Das Ministerium für Wissenschaft, Wirtschaft und Verkehr darf im Einvernehmen mit dem Finanzministerium und nach Einwilligung des Finanzausschusses mit Eisenbahninfrastrukturunternehmen Verträge schließen mit der Zusage, sich im Rahmen der vertraglichen Vereinbarungen an den Planungskosten für Schieneninfrastrukturmaßnahmen zu beteiligen sowie im Falle der Nichtrealisierung der betreffenden Maßnahmen den Eisenbahninfrastrukturunternehmen zu erstatten, wenn das jeweilige Projekt aus Gründen, die das Land zu vertreten hat, nicht realisiert wird. Das Finanzministerium darf erforderliche Titel einschließlich Verpflichtungsermächtigungen und der entsprechenden Haushaltstitel einrichten oder ändern sowie in zusätzliche Ausgaben oder Verpflichtungen einwilligen, wenn und soweit die Finanzierung der Maßnahme gedeckt ist.

(6) Das Ministerium für Wissenschaft, Wirtschaft und Verkehr wird ermächtigt, eine Freihalteerklärung gegenüber der Eichdirektion Nord - Anstalt des öffentlichen Rechts

1. für anteilige Beihilfeansprüche an Ruhestandsbeamtinnen und Ruhestandsbeamte, soweit sie auf Beschäftigungszeiten beim Land Schleswig-Holstein beruhen, in Höhe bis zu 313 000 Euro
2. für Altersteilzeitansprüche von übergeleiteten schleswig-holsteinischen Beschäftigten, soweit sie bereits vor dem 1. Januar 2004 begründet worden sind, in Höhe bis zu 161 000 Euro

bis zur Höhe von insgesamt 474 000 Euro abzugeben.

(7) Das Ministerium für Wissenschaft, Wirtschaft und Verkehr darf im Einvernehmen mit dem Finanzministerium die Übernahme entstehender Ausfälle von im Rahmen des Mittelstandsfonds Schleswig-Holstein (MSH) bis 2013 gewährten Beteiligungen garantieren. Das Fondsvolumen darf während des Investitionszeitraums den Betrag von 30 000 000 Euro nicht überschreiten. Die Garantie des Landes darf bei dem zu Grunde gelegten Fondsvolumen bis zu 50 % betragen. Die aus diesem Fonds gewährten Beteiligungen dürfen max. eine Laufzeit von 15 Jahren haben. Bestehende Verträge können angepasst werden.

(8) Das Ministerium für Wissenschaft, Wirtschaft und Verkehr darf im Einvernehmen mit dem Finanzministerium die Übernahme entstehender Ausfälle von im Rahmen des Beteiligungsfonds für Seed- und Start-up Finanzierung bis 2010 gewährten Beteiligungen garantieren. Die im Rahmen dieses Fonds gewährten Beteiligungen dürfen eine Laufzeit von maximal 15 Jahren haben. Bestehende Verträge können entsprechend angepasst werden. Das Fondsvolumen darf während des Investitionszeitraums bis 2010 den Betrag von 20 000 000 Euro nicht übersteigen. Die Ausfallgarantie des Landes darf in der Gesamtsumme den Betrag von 7 250 000 Euro nicht übersteigen.

(9) Das Ministerium für Wissenschaft, Wirtschaft und Verkehr darf im Einvernehmen mit dem Finanzministerium der Investitionsbank die Übernahme entstehender Ausfälle von im Rahmen des Darlehensprogramms „IB.KMUdirekt“ für die Jahre 2009 und 2010 zugesagten Darlehen garantieren. Die von der Investitionsbank zugesagten Darlehen dürfen eine Laufzeit von maximal 10 Jahren haben. Das Obligo dieser Darlehen darf in der Summe einen Betrag von 4 000 000 Euro im Programmteil 1 „kleine Unternehmen“ und von 2 000 000 Euro im Programmteil 2 „(kleine) und mittlere Unternehmen“ pro Jahr nicht übersteigen. Die Ausfallgarantie des Landes darf im Programmteil 1 bis zu 40 % und im Programmteil 2 bis zu 35 % betragen.

(10) Das Ministerium für Wissenschaft, Wirtschaft und Verkehr darf im Einvernehmen mit dem Finanzministerium der Investitionsbank die Übernahme der aufgrund des Existenzgründungsprogramms Starthilfe Schleswig-Holstein entstehenden Ausfälle in Höhe von bis zu 35 % aus jeweils in den Jahren 2009 und 2010 zugesagten Darlehen garantieren. Die Garantie für die von der Investitionsbank mit eigenem Obligo zugesagten Darlehen darf eine Laufzeit von jeweils bis zu zehn Jahren haben. Das Obligo dieser Darlehen darf in der Summe einen Betrag von 1 500 000 Euro pro Jahr nicht übersteigen.

(11) Das Ministerium für Wissenschaft, Wirtschaft und Verkehr darf im Einvernehmen mit dem Finanzministerium zum Aufbau eines Schiffspools Wasserfahrzeuge auch kostenlos einer Berggemeinschaft für deutsche Forschungsschiffe übereignen. Das Finanzministerium darf auf Antrag des Ministeriums für Wissenschaft, Wirtschaft und Verkehr die entsprechenden Titel einrichten und aus dem Kapitel 0623 Titelgruppen 62 und 64 Mittel umsetzen.

(12) Das Ministerium für Wissenschaft, Wirtschaft und Verkehr wird ermächtigt, im Einvernehmen mit dem Finanzministerium alles Notwendige zu Veranlassen, um zur Steigerung der Effizienz der Patentverwertung eine gesellschaftsrechtliche Veränderung der PVA Patent- und Verwertungsagentur für die wissenschaftlichen Einrichtungen in Schleswig-Holstein GmbH und/oder die Zusammenführung der Patentverwertungsaktivitäten von Schleswig-Holstein und Hamburg vorzunehmen. Das Finanzministerium darf auf Antrag des Ministeriums für Wissenschaft, Wirtschaft und Verkehr gegebenenfalls erforderliche Titel einrichten und Mittel umsetzen.

(13) Das Ministerium für Wissenschaft, Wirtschaft und Verkehr darf für die Wirtschaftsförderung und Technologietransfer GmbH zur Sicherung des Projektes „Enterprise Europe Network HH-SH - EEN-“ gegenüber der Europäischen Union eine Garantieerklärung, von bis zu 300 000 Euro jährlich unentgeltlich abgeben.

§ 24

Ermächtigungen für den Geschäftsbereich des Ministeriums für Bildung und Frauen

(1) Das Finanzministerium wird ermächtigt, auf Antrag des Ministeriums für Bildung und Frauen der Zahlung von Anwärtersonderzuschlägen nach der Bestimmung des § 63 BBesG in der Lehreraufbahn der Studienrätinnen und Studienräte an Berufsbildenden Schulen bis zur Höhe von jeweils 600 000 Euro in den Jahren 2009, 2010, 2011, 2012 zuzustimmen. Zur Deckung der Mehrausgaben sind bis zu 15 Planstellen je Haushaltsjahr im Kapitel 0716 nicht zu besetzen.

(2) Das Finanzministerium wird ermächtigt, im Zusammenhang mit der Förderung von Betreuungs- und Ganztagsangeboten auf Antrag des Ministeriums für Bildung und Frauen Mittel aus den in den Kapiteln 0711 bis 0716 veranschlagten Personalkostenansätzen umzusetzen, erforderliche Titel einschließlich Verpflichtungsermächtigungen und der entsprechenden Haushaltsvermerke einzurichten oder zu ändern sowie Planstellen und Stellen auszubringen, in zusätzliche Ausgaben oder Verpflichtungen einzuwilligen sowie erforderliche Umsetzungen von Mitteln vorzunehmen, wenn und soweit die Finanzierung der Maßnahmen gedeckt ist.

(3) Das Finanzministerium darf im Einvernehmen mit dem Ministerium für Bildung und Frauen die im Zusammenhang mit der Neuordnung der vertraglichen Beziehungen mit der Freien und Hansestadt Hamburg erforderlich werdenden Titel einschließlich Verpflichtungsermächtigung mit den entsprechenden Ansätzen und Haushaltsvermerken einrichten und ändern sowie in zusätzliche Ausgaben oder Verpflichtungsermächtigungen einwilligen, wenn und soweit die Finanzierung gedeckt ist.

§ 25

Ermächtigungen für den Geschäftsbereich des Ministeriums für Justiz, Arbeit und Europa

(1) Das Ministerium für Justiz, Arbeit und Europa wird ermächtigt, im Einvernehmen mit dem Finanzministerium eine geeignete Einrichtung auf unbestimmte Zeit mit der Abwicklung der Förderaufgaben für das Jugendaufbauwerk Schleswig-Holstein (JAW) gegen Entgelt zu beauftragen.

(2) Das Ministerium für Justiz, Arbeit und Europa wird ermächtigt, im Einvernehmen mit dem Finanzministerium gegenüber der EU Gewährleistungen für Projektbeteiligte aus Schleswig-Holstein bis zu einem Betrag von 4 600 000 Euro für die Abwicklung des Programms INTERREG IV B, Ostseeraum, und bis zu einem Betrag von 4 600 000 Euro für die Abwicklung des Programms INTERREG IV B, Nordseeraum, sowie bis zu einem Betrag von 1 200 000 Euro für die Abwicklung des Programms INTERREG IV C zu übernehmen sowie mit der Investitionsbank Aufgabenübertragungsverträge gemäß § 8 Abs. 1 des Investitionsbankgesetzes vom 7. Mai 2003 (GVObI. Schl.-H. S. 206), Zuständigkeiten und Ressortbezeichnungen ersetzt durch Verordnung vom 12. Oktober 2005 (GVObI. Schl.-H. S. 487, ber. 2006 S. 241), abzuschließen. In Anspruch genomme Ermächtigungen aus Vorjahren sind anzurechnen.

(3) Das Ministerium für Justiz, Arbeit und Europa wird ermächtigt, einer Ländervereinbarung über das europäische Mahnverfahren beizutreten. Sofern sich daraus zusätzliche Ausgaben für Schleswig-Holstein ergeben, wird das Finanzministerium ermächtigt, auf Antrag des Ministeriums für Justiz, Arbeit und Europa in dessen Einzelplan einen entsprechenden Titel nebst Haushaltsvermerk einzurichten. Die Deckung der zusätzlichen Ausgaben erfolgt aus dem Einzelplan 09.

(4) Zur Stärkung einer eigenen Verwaltungszuständigkeit der Gerichte kann das Finanzministerium auf Antrag des Ministeriums für Justiz, Arbeit und Europa nach Vorlage eines Konzepts Planstellen und Stellen sowie entsprechende Mittel aus dem Kapitel 0901 in die Kapitel 0902, 0904, 0905, 0906 oder 0909 umsetzen.

§ 26

Ermächtigungen für den Geschäftsbereich des Ministeriums für Soziales, Gesundheit, Familie, Jugend und Senioren

(1) Das Ministerium für Soziales, Gesundheit, Familie, Jugend und Senioren wird ermächtigt, mit den Städten Kiel, Lübeck und Flensburg Verwaltungsvereinbarungen zu schließen, wonach diese die Landesaufgabe Verletztenversorgung in den Küstengewässern und auf Anforderung entsprechende Aufgaben auch in anderen Gewässern wahrnehmen. Es darf zu diesem Zweck Verpflichtungen auch gegenüber anderen Stellen zur Übernahme der Kosten für Aus- und Fortbildung, Übungen, Ausstattung samt Unterhaltung, Organisation und Koordination, Haftungsrisiken sowie Absicherung der Unfallrisiken gegen Deckung eingehen. Es darf den Städten und anderen Stellen Kostenübernahme für den Einsatzfall gegen Deckung zusagen.

(2) Das Ministerium für Soziales, Gesundheit, Familie, Jugend und Senioren darf im Einvernehmen mit dem Finanzministerium Garantien und sonstige Gewährleistungen im Zusammenhang mit der Abdeckung von Haftpflichtrisiken, die sich durch ein Verhalten der Ethikkommission bei der Ärztekammer im Rahmen der Bewertung klinischer Prüfungen nach dem Arzneimittelgesetz ergeben, übernehmen.

(3) Das Ministerium für Soziales, Gesundheit, Jugend und Senioren darf für die Vergabe von Gutachten im Bereich der atomrechtlichen Verfahren Verpflichtungen in Höhe der von den Betreibern zu erstattenden Mittel eingehen.

(4) Das Finanzministerium wird ermächtigt, auf Antrag des Ministeriums für Soziales, Gesundheit, Familie, Jugend und Senioren für die Maßnahme „Kein Kind ohne Mahlzeit“ notwendige Mittel zugunsten der „Stiftung Familie in Not“ bereitzustellen sowie Titel, Haushaltsvermerke und Verpflichtungsermächtigungen auszubringen. Die anfallenden Ausgaben werden durch Minderungen im Einzelplan 10 gedeckt.

§ 27

Ermächtigungen für den Geschäftsbereich des Ministeriums für Landwirtschaft, Umwelt und ländliche Räume

(1) Das Ministerium für Landwirtschaft, Umwelt und ländliche Räume wird ermächtigt, mit Waldeigentümerinnen und Waldeigentümern zur Erhaltung der NATURA 2000 - Gebiete und der Flächen entsprechend Artikel 17 FFH - Richtlinie im Rahmen des Vertragsnaturschutzes langfristige Verträge zu schließen. Die erforderlichen Haushaltsmittel werden innerhalb des Einzelplans 13 gedeckt.

(2) Das Ministerium für Landwirtschaft, Umwelt und ländliche Räume wird ermächtigt, bei gemeinsam mit der Europäischen Union (EU) finanzierten Maßnahmen Zusagen in Höhe der jeweils vorgesehenen EU-Fördermittel zu machen. Diese Ermächtigung gilt für folgende gemeinsam mit der EU finanzierten Programme:

1. Plan des Landes Schleswig-Holstein zur Entwicklung des ländlichen Raumes nach der Verordnung (EG) Nr. 1698/2005 des Rates vom 20. September 2005 (Abl. EG L 277) sowie des Folgeprogramms auf der Grundlage der EU-Verordnung über die Förderung der Entwicklung des ländlichen Raumes
2. Gemeinschaftsinitiative LEADER PLUS für das Land Schleswig-Holstein
3. Operationelles Programm Europäischer Fischereifonds (EEF) Förderperiode 2007-2013 der Bundesrepublik Deutschland gem. Verordnung (EG) Nr. 1198/2006

(3) Das Ministerium für Landwirtschaft, Umwelt und ländliche Räume wird ermächtigt, der Akademie für ländliche Räume e.V. in der Akademie für Natur und Umwelt am Standort Flintbek Büroinfrastruktur in einem Gegenwert von bis zu 18 000 Euro zur unentgeltlichen Nutzung zur Verfügung zu stellen und darüber hinaus personelle Ressourcen in einem Umfang von bis zu einer halben Stelle einer Kraft des mittleren Dienstes.

(4) Das Ministerium für Landwirtschaft, Umwelt und ländliche Räume wird ermächtigt, nach Zustimmung des Finanzausschusses der NationalparkService gGmbH bei Verlusten aus dem laufenden Betrieb der Nationalparkinformationseinrichtungen sowie zur dauerhaften Gewährleistung der Attraktivität der Informationseinrichtungen zusätzliche Haushaltsmittel zuzuwenden, soweit diese Beträge durch Einsparungen im Einzelplan 13 gedeckt sind.

(5) Das Ministerium für Landwirtschaft, Umwelt und ländliche Räume wird ermächtigt, eine Freihalteerklärung gegenüber der Schleswig-Holsteinische Landesforsten - Anstalt des öffentlichen Rechts für anteilige Pensionsansprüche an Ruhestandsbeamtinnen und Ruhestandsbeamte, soweit sie auf Beschäftigungszeiten beim Land Schleswig-Holstein beruhen, in Höhe von 90 000 Euro und für anteilige Pensionsbeihilfeansprüche an Ruhestandsbeamtinnen und Ruhestandsbeamte, soweit sie auf Beschäftigungszeiten beim Land Schleswig-Holstein beruhen, in Höhe von 12 000 Euro abzugeben.

§ 28

Ermächtigungen für den Geschäftsbereich des Ministerpräsidenten

(1) Der Ministerpräsident darf der Kulturstiftung des Landes und der Bürgerstiftung Schleswig-Holsteinische Gedenkstätten zusagen, dass auf die Erstattung von Personal- und Sachausgaben verzichtet wird, die durch den Einsatz von Mitarbeiterinnen und Mitarbeitern des Landes im Rahmen der Geschäftsführung der Kulturstiftung und der Bürgerstiftung Schleswig-Holsteinische Gedenkstätten entstehen.

(2) Der Ministerpräsident ermächtigt die Kulturstiftung des Landes Schleswig-Holstein, die in 1995 übertragenen 511 290 Euro Ertrag bringend anzulegen und ihre Erträge - getrennt vom sonstigen Stiftungsvermögen - im Sinne des Stiftungszwecks gemäß § 2 Abs. 1 Satz 1 Nr. 4 des Gesetzes zur Umwandlung der Kulturstiftung des öffentlichen Rechts vom 30. Mai 1995 (GVObI. Schl.-H. S. 221), Zuständigkeiten und Ressortbezeichnungen ersetzt durch Verordnung vom 12. Oktober 2005 (GVObI. Schl.-H. S. 487, ber. 2006 S. 241), für die Kulturarbeit der Friesen im Lande einzusetzen (unselbständige Stiftung).

(3) Der Ministerpräsident wird ermächtigt, das Eigentum der sich im Schleswig-Holsteinischen Landesmuseen Schloss Gottorf befindlichen Kutschensammlung unentgeltlich der Stiftung Schleswig-Holsteinische Landesmuseen Schloss Gottorf zu überlassen.

(4) Der Ministerpräsident darf im Einvernehmen mit dem Finanzministerium zur Sicherung der Finanzierung der Stiftung Schleswig-Holstein Musik Festival Bürgschaften, Garantien, Sicherheitsleistungen einschließlich Patronatserklärungen oder sonstige Gewährleistungen bis zu einem Betrag von 1 200 000 Euro übernehmen. In Anspruch genommene Ermächtigungen aus Vorjahren sind anzurechnen.

§ 29

Investitionsbank

(1) Das Finanzministerium wird ermächtigt, Titel einzurichten und in zusätzliche Ausgaben einzuwilligen, wenn die Erfüllung von Förderaufgaben gegen Entgelt auf die Investitionsbank übertragen wird, sofern die Haushaltsdeckung dargelegt wird.

(2) Zur Vorbereitung und Durchführung des Wohnraumförderungsprogramms für das folgende Jahr darf das Finanzministerium auf Antrag des Innenministeriums Landesmittel zur Wohnraumförderung und zur Finanzierung von Gemeinschaftsanlagen schon vor Inkrafttreten des Haushaltsplanes mit der Maßgabe freigeben, dass die Investitionsbank über die freigegebenen Mittel durch Darlehensbewilligung verfügen und ihre Auszahlung für das nächste Haushaltsjahr verbindlich zusagen darf.

(3) Die zuständigen Fachministerien dürfen im Einvernehmen mit dem Finanzministerium der Investitionsbank die Erstattung ihrer gesamten Pensionsleistungen für die Landesbeamtinnen und Landesbeamten zusagen, die mit der Übertragung von Förderaufgaben zu deren Bearbeitung in den Dienst der Investitionsbank treten.

§ 30

Ermächtigung zur Änderung der Ansätze für die Gemeinschaftsaufgaben

(1) Das Finanzministerium wird ermächtigt, die Ansätze für die Gemeinschaftsaufgaben „Verbesserung der regionalen Wirtschaftsstruktur“ und „Verbesserung der Agrarstruktur und des Küstenschutzes“ an die endgültig im Koordinierungsrahmen festgestellten Beträge anzupassen. Eine sich daraus ergebende Nettomehrbelastung des Landes ist durch Einsparungen an anderer Stelle des Haushalts zu decken.

(2) Das Finanzministerium wird ermächtigt, innerhalb der Kapitel für die im Absatz 1 genannten Gemeinschaftsaufgaben zusätzliche Titel mit neuen Zweckbestimmungen einzurichten, wenn das zur Anpassung an die endgültig festgestellten Rahmenpläne erforderlich ist.

§ 31
Föderalismusreform II

Das Finanzministerium darf im Einvernehmen mit den jeweils betroffenen Ressorts und nach Einwilligung des Finanzausschusses für die Umsetzung von im Zusammenhang mit der Föderalismusreform II beschlossenen Maßnahmen erforderliche Titel einschließlich Verpflichtungsermächtigungen mit den entsprechenden Ansätzen und den entsprechenden Haushaltsvermerken einrichten und ändern sowie in zusätzliche Ausgaben oder Verpflichtungen einwilligen, wenn und soweit die Finanzierung der Maßnahmen gedeckt ist.

§ 32
Kofinanzierung beschäftigungswirksamer
Maßnahmen

Das Finanzministerium wird ermächtigt, nach entsprechendem Beschluss der Landesregierung zur Kofinanzierung von beschäftigungswirksamen Maßnahmen des Bundes und der EU und nach Zustimmung des Finanzausschusses in den Jahren 2009 und 2010 je bis zu 20 000 000 Euro bereitzustellen. Es darf für die Durchführung die notwendigen Titel, Haushaltsvermerke und Verpflichtungsermächtigungen ausbringen; die Finanzierung ist durch Minderausgaben oder Mehreinnahmen nachzuweisen.

§ 33
Solländerungen

(1) Die zusätzlichen Ausgaben und Verpflichtungen sowie die zur Deckung erforderlichen Beträge nach folgenden Bestimmungen:

1. § 6 Abs. 1
2. § 8 Abs. 9 und 13
3. § 9 Abs. 1, 2 und 4
4. § 20 Abs. 1, 3, 5, 9, 11 und 12
5. § 21 Abs. 7
6. § 22 Abs. 1
7. § 23 Abs. 2, 4 und 5
8. § 27 Abs. 4
9. § 29 Abs. 1

gelten als Änderung des Haushaltssolls.

(2) Die Umsetzungen nach folgenden Bestimmungen des Haushaltsgesetzes

1. § 8 Abs. 11 und 12
2. § 13 Abs. 1 Nr. 3 und Abs. 2
3. § 14 Abs. 5 und 6
4. § 19 Abs. 7
5. § 20 Abs. 8
6. § 22 Abs. 4
7. § 23 Abs. 11 und 12
8. § 24 Abs. 2

und nach den Haushaltsvermerken im Haushaltsplan gelten als Änderungen des Haushaltssolls.

(3) Die Anpassung der endgültig festgestellten Rahmenpläne nach § 30 Abs. 1 sowie die zur Deckung der Nettomehrbelastung erforderlichen Einsparungen gelten als Änderung des Haushaltssolls.

§ 34
Weitergeltung von Bestimmungen

Die nach diesem Gesetz erteilten Ermächtigungen gelten bis zum Inkrafttreten des Haushaltsgesetzes für das folgende Haushaltsjahr weiter. § 18 Abs. 3 LHO bleibt hiervon unberührt.

§ 35
Änderung von § 122 und § 124 Schulgesetz

Das Schleswig-Holsteinische Schulgesetz vom 24. Januar 2007 (GVOBl. Schl.-H. S. 39, ber. S. 276), zuletzt geändert durch Artikel 1 des Gesetzes vom 11. März 2008 (GVOBl. Schl.-H. S. 148), ist in 2009 und 2010 in folgender Fassung anzuwenden:

1. In § 122 Absatz 1 Satz 3 wird hinter dem Wort „Prozentsatz“ und hinter dem Wort „Regelung“ jeweils das Wort „verändert“ durch das Wort „erhöht“ ersetzt.

2. In § 124 wird folgender neuer Satz 3 eingefügt:

„Für Schülerinnen und Schüler an Gemeinschaftsschulen der dänischen Minderheiten sind die öffentlichen Gesamtschulen die vergleichbare Schulart.“

Artikel 2 **Änderung der Landeshaushaltsordnung**

Die Landeshaushaltsordnung in der Fassung der Bekanntmachung vom 29. Juni 1992 (GVOBl. Schl.-H. S. 381), zuletzt geändert durch Artikel 2 des Gesetzes zur Erleichterung Öffentlich Privater Partnerschaften vom 19. Juni 2007 (GVOBl. Schl.-H. S. 328), wird wie folgt geändert:

1. § 10 a wird gestrichen.
2. § 12 erhält folgende Fassung:
„Der Haushaltsplan kann für zwei Haushaltsjahre, nach Jahren getrennt, aufgestellt werden.“
3. In § 14 Abs. 1 erhält Nummer 3 folgende Fassung:
„3. eine Übersicht über die Planstellen der Beamtinnen und Beamten und die anderen Stellen für Beamtinnen und Beamte, Arbeitnehmerinnen und Arbeitnehmer (andere Stellen als Planstellen)“
4. § 17 Abs. 7 wird gestrichen.
5. § 18 Abs. 7 wird wie folgt geändert:
 - a) Satz 3 erhält folgende Fassung:
„Der Vertragsbestand an derivativen Finanzgeschäften darf insgesamt den Gesamtschuldenstand am Ende des vorangegangenen Haushaltsjahres nicht übersteigen.“
 - b) Satz 4 wird gestrichen.
6. § 21 Abs. 2 wird wie folgt gefasst:
"Planstellen sind als künftig umzuwandeln zu bezeichnen, soweit sie in den folgenden Haushaltsjahren voraussichtlich in Planstellen einer niedrigeren Besoldungsgruppe oder in Stellen für Arbeitnehmerinnen und Arbeitnehmer umgewandelt werden können."

7. § 49 wird wie folgt geändert:

a) Absatz 2 wird wie folgt gefasst:

„(2) Wer als Beamtin oder Beamter befördert wird, kann frühestens mit Wirkung von dem Tag, an dem seine Ernennung wirksam geworden ist, in eine entsprechende, zu diesem Zeitpunkt besetzbare Planstelle eingewiesen werden.“

b) Absatz 3 wird wie folgt gefasst:

„(3) Jede Planstelle und jede Stelle für Arbeitnehmerinnen und Arbeitnehmer darf nur mit einer Person besetzt werden. Die in Folge von Teilzeitbeschäftigung - mit Ausnahme von Altersteilzeit - nicht vollständig in Anspruch genommenen Planstellen und Stellen dürfen mit weiteren teilzeitbeschäftigten Beamtinnen und Beamten, Richterinnen oder Richtern oder Arbeitnehmerinnen und Arbeitnehmern derselben oder einer niedrigeren Besoldungs- oder Entgeltgruppe besetzt werden. Die Gesamtarbeitszeit der teilzeitbeschäftigten Kräfte darf die auf die betroffenen Planstellen oder Stellen entfallende Arbeitszeit nicht überschreiten.“

c) Absatz 4 wird wie folgt gefasst:

"(4) Eine Planstelle darf nur vorübergehend mit einer Arbeitnehmerin oder einem Arbeitnehmer besetzt werden. Diese Planstellen sind in den Stellenplänen anzugeben."

8. § 52 Satz 4 wird gestrichen.

9. In § 65 Abs. 3 erhält Satz 3 folgende Fassung:

"Absatz 1 und Absatz 2 Satz 2 gelten entsprechend."

10. In § 109 Abs. 3 erhält Satz 2 folgende Fassung:

"Ist ein besonderes Beschlussorgan vorhanden, obliegt ihm die Entlastung."

Artikel 3 Änderung des Finanzausgleichsgesetzes

Das Finanzausgleichsgesetz in der Fassung der Bekanntmachung vom 5. September 2007 (GVOBl. Schl.-H. S. 433), geändert durch Artikel 2 des Gesetzes vom 19. Februar 2008 (GVOBl. Schl.-H. S. 132), wird wie folgt geändert:

1. Im Inhaltsverzeichnis erhält § 1 folgende Bezeichnung:

„Träger der Ausgaben oder Aufwendungen und Auszahlungen sowie der Einnahmen oder Erträge und Einzahlungen“

2. § 1 wird wie folgt geändert:

a) Die Überschrift erhält folgende Fassung:

„Träger der Ausgaben oder Aufwendungen und Auszahlungen sowie der Einnahmen oder Erträge und Einzahlungen“

b) In Absatz 1 werden nach dem Wort „Verwaltungsausgaben“ die Worte „oder Verwaltungsaufwendungen“ eingefügt.

c) In Absatz 2 werden nach dem Wort „Zweckausgaben“ die Worte „oder Zweckaufwendungen und Zweckauszahlungen“ eingefügt.

d) In Absatz 3 Satz 1 und 2 werden jeweils nach dem Wort „Verwaltungseinnahmen“ die Worte „oder Verwaltungserträge“ eingefügt.

e) In Absatz 5 werden nach dem Wort „Ausgaben“ die Worte „oder Aufwendungen und Auszahlungen“ sowie nach dem Wort „Einnahmen“ die Worte „oder Erträge und Einzahlungen“ eingefügt.

3. § 2 wird wie folgt geändert:

a) In Absatz 2 wird jeweils das Wort „Aufwendungen“ durch die Worte „Ausgaben oder Aufwendungen und Auszahlungen“ ersetzt.

b) In Absatz 3 werden nach dem Wort „Ausgaben“ die Worte „oder Aufwendungen und Auszahlungen“ eingefügt.

4. In § 3 Abs. 2 werden nach dem Wort „Verwaltungsausgaben“ die Worte „oder Verwaltungsaufwendungen“ eingefügt.

5. § 5 wird wie folgt geändert:

a) Absatz 1 wird wie folgt geändert:

aa) In Satz 1 Nr. 1 werden die Worte „der Zahlungen des Landes an den Fonds „Deutsche Einheit“ und der Zuweisung des Landes an die Gemeinden nach § 31 a,“ durch die Worte „der Zuweisungen des Landes nach §§ 31 a und 31 c Abs. 1,“ ersetzt.

bb) In Satz 1 Nr. 3 wird das Wort „sowie“ durch ein Komma ersetzt.

cc) In Satz 1 Nr. 4 wird nach dem Klammerzusatz das Wort „sowie“ eingefügt.

dd) In Satz 1 wird folgende Nummer 5 eingefügt:

„5. in den Jahren 2009 und 2010 der Zuweisungen des Bundes aufgrund des § 11 Abs. 2 Autobahnmautgesetz zum Ausgleich von Kfz-Steuer ausfällen“

ee) In Satz 1 werden die Worte „abzüglich eines Betrages von jährlich 54,1 Millionen Euro, zuzüglich eines Betrages von 30,9 Millionen Euro im Jahr 2007, zuzüglich eines Betrages von 24,0 Millionen Euro im Jahr 2008, zuzüglich eines Betrages von 18,0 Millionen Euro im Jahr 2009 sowie zuzüglich eines Betrages von 9,0 Millionen Euro im Jahr 2010“ durch die Worte „abzüglich eines Betrages von jährlich 54,867 Millionen Euro, zuzüglich eines Betrages von 16,501 Millionen Euro im Jahr 2009, zuzüglich eines Betrages von 7,572 Millionen Euro im Jahr 2010 sowie zuzüglich eines Betrages von 0,213 Millionen Euro ab dem Jahr 2011“ ersetzt.

b) Absatz 3 erhält folgende Fassung:

„(3) Ein Unterschied zwischen den Ansätzen im ursprünglichen Landeshaushaltsplan und den Ist-Einnahmen wird spätestens bei der Finanzausgleichsmasse des nächsten Haushaltsjahres berücksichtigt, das dem Zeitpunkt der Feststellung der Ist-Einnahmen folgt. Bei einem Doppelhaushalt erfolgt die Berücksichtigung des Unterschiedes spätestens bei der Finanzausgleichsmasse des übernächsten Haushaltsjahres.“

- c) Der bisherige Absatz 3 a wird Absatz 4 und erhält folgende Fassung:

„(4) Abweichend von Absatz 3 wird im Vorgriff auf die Abrechnung des tatsächlichen Steueraufkommens des Jahres 2008 der Finanzausgleichsmasse 2009 ein Teilabrechnungsbetrag von 55,0 Millionen Euro zugeführt.“

6. § 7 wird wie folgt geändert:

- a) Absatz 1 wird wie folgt geändert:

- aa) Nummer 1 erhält folgende Fassung:

„1. die Fehlbetrags- und Sonderbedarfszuweisungen nach den §§ 16 und 17

im Jahr 2009 36,0 Millionen Euro und im Jahr 2010 50,0 Millionen Euro,“

- bb) Die Nummer 2 wird gestrichen.

- cc) Nummer 7 erhält folgende Fassung:

„7. die Zuweisungen zur Förderung des Büchereiwesens nach § 25 c
7,171 Millionen Euro im Jahr 2009,
7,242 Millionen Euro im Jahr 2010 und
7,313 Millionen Euro ab dem Jahr 2011,“

- dd) In Nummer 8 wird das Komma durch einen Punkt ersetzt.

- ee) Die Nummer 9 wird gestrichen.

- ff) Die bisherigen Nummern 3 bis 8 werden die Nummern 2 bis 7.

- b) Absatz 3 wird gestrichen.

7. § 10 Abs. 2 erhält folgende Fassung:

„(2) Als Steuerkraftzahlen werden angesetzt

1. bei der Grundsteuer von den land- und forstwirtschaftlichen Betrieben sowie bei der Grundsteuer von den Grundstücken die Messbeträge, vervielfacht mit 90 % des gewogenen Durchschnitts des Hebesatzes für die Grundsteuer von den Grundstücken, der für den kreisangehörigen Bereich im vorvergangenen Jahr ermittelt wurde, mindestens jedoch 260 %,

2. bei der Gewerbesteuer die Messbeträge, vervielfacht mit 90 % des gewogenen Durchschnitts des Hebesatzes für die Gewerbesteuer, der für den kreisangehörigen Bereich im vorvergangenen Jahr ermittelt wurde, mindestens jedoch 310 %, vermindert um den für die Ermittlung der Gewerbesteuerumlage maßgeblichen Prozentsatz, der im vorvergangenen Jahr Anwendung gefunden hat,

3. bei dem Gemeindeanteil an der Einkommensteuer das Ist-Aufkommen im Zeitraum vom 1. Juli des vorvergangenen Jahres bis zum 30. Juni des vergangenen Jahres,

4. bei dem Gemeindeanteil an der Umsatzsteuer das Ist-Aufkommen im Zeitraum vom 1. Juli des vorvergangenen Jahres bis zum 30. Juni des vergangenen Jahres,

5. bei der Zuweisung des Landes an die Gemeinden nach § 31 a der Zuweisungsbetrag für den Zeitraum vom 1. Juli des vorvergangenen Jahres bis zum 30. Juni des vergangenen Jahres.

Der Vervielfältiger, der sich aus der anteiligen Berücksichtigung des gewogenen Durchschnitts des Hebesatzes nach Nummer 1 und 2 ergibt, wird auf einen vollen Prozentsatz abgerundet.“

8. § 16 Abs. 1 und 2 erhalten folgende Fassung:

„(1) Soweit eigene Mittel und die in diesem Gesetz vorgesehenen allgemeinen Finanzzuweisungen und Zweckzuweisungen zum Haushaltsausgleich der Kreise und Gemeinden nicht ausreichen, können Fehlbetragszuweisungen zum Ausgleich von unvermeidlichen Fehlbeträgen oder von unvermeidlichen Jahresfehlbeträgen der abgelaufenen Haushaltsjahre gewährt werden; in Ausnahmefällen können Fehlbetragszuweisungen zum Ausgleich eines voraussichtlichen Fehlbetrages oder eines voraussichtlichen Jahresfehlbetrages des laufenden Haushaltsjahres gewährt werden.“

- (2) Bei der Feststellung der unvermeidlichen Haushaltsfehlbeträge oder Jahresfehlbeträge müssen diejenigen Teile der Haushaltsfehlbeträge außer Ansatz bleiben, die durch Ausgaben oder Aufwendungen entstanden sind, die nicht als unbedingt notwendig anerkannt werden können oder die durch eigene Einnahmen oder Erträge abgedeckt werden können, wenn alle Einnahme- oder Ertragsquellen in zumutbarem Umfang ausgeschöpft werden. Abweichend von Satz 1 werden in den Jahren 2009 bis 2014 bei den Kreisen und Städten, die der Aufsicht des Innenministeriums unterliegen, jeweils zwei Drittel der bis zum Ende des Jahres 2008 aufgelaufenen Fehlbeträge oder Jahresfehlbeträge sowie der ab 2009 entstehenden neuen Fehlbeträge oder Jahresfehlbeträge als unvermeidlich anerkannt.“
9. § 18 wird wie folgt geändert:
- a) Der bisherige Text wird Absatz 1.
- b) Folgender Absatz 2 wird neu angefügt:
- „(2) Für die Gewährung von Fehlbetragszuweisungen nach Absatz 1 stellen die Kreise in den Jahren 2009 bis 2014 einen Betrag in Höhe von mindestens 0,5 % ihrer Einnahmen aus den Kreisschlüsselzuweisungen (§ 12 Abs. 2 Satz 2) und der allgemeinen Kreisumlage (§ 28 Abs. 2) bereit. Der Kreis kann in den Jahren 2010 bis 2014 von einer Mittelbereitstellung absehen, wenn im jeweiligen Vorjahr kein Antrag auf Fehlbetragszuweisungen gestellt wurde oder wenn die Prüfung der gestellten Anträge durch das Gemeindeprüfungsamt zu dem Ergebnis geführt hat, das kein unabweisbarer Fehlbetrag vorliegt.“
10. § 20 wird gestrichen.
11. In § 21 Abs. 1 wird der Verweis „§ 7 Abs. 1 Nr. 3“ durch den Verweis „§ 7 Abs. 1 Nr. 2“ ersetzt.
12. In § 22 Abs. 1 wird der Verweis „§ 7 Abs. 1 Nr. 4“ durch den Verweis „§ 7 Abs. 1 Nr. 3“ ersetzt.
13. In § 24 Abs. 1 bis 3 wird jeweils der Verweis „§ 7 Abs. 1 Nr. 5“ durch den Verweis „§ 7 Abs. 1 Nr. 4“ ersetzt.
14. In § 25 a Abs. 1 wird der Verweis „§ 7 Abs. 1 Nr. 6“ durch den Verweis „§ 7 Abs. 1 Nr. 5“ ersetzt.
15. In § 25 c Abs. 1 wird der Verweis „§ 7 Abs. 1 Nr. 7“ durch den Verweis „§ 7 Abs. 1 Nr. 6“ ersetzt.
16. In § 25 e Abs. 1 wird der Verweis „§ 7 Abs. 1 Nr. 8“ durch den Verweis „§ 7 Abs. 1 Nr. 7“ ersetzt.
17. § 25 f wird gestrichen.
18. § 28 wird wie folgt geändert:
- a) In Absatz 1 werden nach dem Wort „Einnahmen“ die Worte „oder Erträge und Einnahmen“ eingefügt.
- b) Die Absätze 2 bis 4 erhalten folgende Fassung:
- „(2) Die Kreisumlage wird für jedes Haushaltsjahr in einem Vomhundertsatz der Umlagegrundlagen (Umlagesatz) bemessen. Umlagegrundlagen sind die für die Gemeinden geltenden Steuerkraftzahlen (§ 10) und die Gemeindeschlüsselzuweisungen (§ 8) abzüglich der Finanzausgleichsumlage (§ 30).
- (3) Übersteigt die Steuerkraftmesszahl einer Gemeinde (§ 10) abzüglich der Finanzausgleichsumlage (§ 30) einen vom Kreis festzusetzenden Vomhundertsatz ihrer Ausgangsmesszahl (§ 9), hat der Kreis von dem übersteigenden Betrag eine zusätzliche Kreisumlage zu erheben. Der Vomhundertsatz darf 110 % nicht unterschreiten. Der Umlagesatz für die zusätzliche Kreisumlage darf den Umlagesatz für die allgemeine Kreisumlage nicht übersteigen.
- (4) Die Kreise haben vor jeder Entscheidung über eine Veränderung der Umlagesätze nach Absatz 2 und 3 sowie über eine Veränderung des Vomhundertsatzes nach Absatz 3 die dem jeweiligen Kreis angehörenden Gemeinden und gemeindefreien Gutsbezirke anzuhören. Erfolgt die Beschlussfassung über die Festsetzung oder Änderung der Umlagesätze nach Absatz 2 und 3 sowie des Vomhundertsatzes nach Absatz 3 nach dem 30. Juni eines Jahres, dürfen die Umlagesätze die bisherigen Umlagesätze nicht übersteigen sowie der Vomhundertsatz den bisherigen Vomhundertsatz nicht unterschreiten.“

c) Der bisherige Absatz 5 wird gestrichen, die bisherigen Absätze 6 bis 8 werden die Absätze 5 bis 7.

d) Absatz 6 Satz 1 erhält folgende Fassung:

„Die Kreisumlage und die zusätzliche Kreisumlage sind monatlich zu zahlen.“

19. In § 29 Satz 1 wird der Verweis „Absätze 4 bis 6“ durch den Verweis „Absätze 3 bis 5“ ersetzt.

20. Folgender § 31 c wird eingefügt:

„§ 31 c
Zuweisung des Landes
an die Kreise und kreisfreien Städte
für den Ausbau der Betreuungsangebote
für Kinder unter drei Jahren

(1) Der Bund beteiligt sich aus seinem Umsatzsteueranteil nach Maßgabe des Kinderförderungsgesetzes vom 10. Dezember 2008 (BGBl. I S. 2403) bundesweit insgesamt im Jahr 2009 mit 100 Mio. Euro, im Jahr 2010 mit 200 Mio. Euro, im Jahr 2011 mit 350 Mio. Euro, im Jahr 2012 mit 500 Mio. Euro, im Jahr 2013 mit 700 Mio. Euro und ab dem Jahr 2014 mit 770 Mio. Euro an den zusätzlich entstehenden Betriebskosten. Das Land leitet die auf Schleswig-Holstein entfallenden Umsatzsteuermehreinnahmen an die Kreise und kreisfreien Städte unter Berücksichtigung der Auswirkungen des Finanzausgleichs unter den Ländern weiter.

(2) Das Land stellt Mittel in gleicher Höhe zur Verfügung, wie sie nach Absatz 1 Satz 2 auf Schleswig-Holstein entfallen.

(3) Die Kreise und kreisfreien Städte erhalten die Zuweisung nach den Absätzen 1 und 2 nach einem Verteilerschlüssel, der sich nach der Zahl der betreuten Kinder unter drei Jahren in Tageseinrichtungen und öffentlich geförderter Kindertagespflege im vergangenen Jahr bemisst.

(4) Für die Berechnung der Zuweisung nach den Absätzen 1 und 2 gelten die Vorschriften des § 5 Abs. 2 und 3 entsprechend.

(5) Über die Bewilligung der Zuweisung entscheidet das Ministerium für Bildung und Frauen.“

21. Folgender § 31 d wird eingefügt:

„§ 31 d
Zuweisung des Landes an die Kreise und kreisfreien Städte zum Ausgleich der bei Kindertageseinrichtungen und Tagespflegestellen fortgefallenen Teilnahmebeiträge und Gebühren

(1) Für die gemäß § 25 Abs. 4 Satz 1 des Gesetzes zur Förderung von Kindern in Tageseinrichtungen und Tagespflegestellen vom 12. Dezember 1991 (GVOBl. Schl.-H. S. 651), zuletzt geändert durch Artikel 2 des Gesetzes vom 15. Dezember 2006 (GVOBl. Schl.-H. S. 346), im letzten Jahr vor dem Schuleintritt eines Kindes fortfallenden Teilnahmebeiträge und Gebühren der Personensorgeberechtigten erhalten die Kreise und kreisfreien Städte als örtliche Träger der öffentlichen Jugendhilfe einen Ausgleich gemäß § 25 Abs. 5 Satz 1 des Kindertagesstättengesetzes, der in Form von Zuweisungen nach Maßgabe der Absätze 2 bis 4 geleistet wird.

(2) Wird zwischen dem Land und den örtlichen Trägern der öffentlichen Jugendhilfe keine anders lautende Vereinbarung gemäß § 25 Abs. 5 des Kindertagesstättengesetzes getroffen, richtet sich die Verteilung der Mittel an die Kreise und kreisfreien Städte nach dem Verhältnis, in dem die Zahl der dort jeweils im letzten Jahr vor Schuleintritt in Kindertageseinrichtungen und Tagespflegestellen betreuten Kinder zur Gesamtzahl aller dieser im Land betreuten Kinder steht. Maßgeblich sind dabei die Zahlen der amtlichen Kinder- und Jugendhilfestatistik für den jeweiligen 15. März des dem Bewilligungszeitraum vorausgegangenen Jahres.

(3) Über die Bewilligung der Ausgleichszuweisungen entscheidet das Ministerium für Bildung und Frauen.

(4) Die Ausgleichszuweisungen betragen im Jahr 2009 14,6 Millionen Euro und im Jahr 2010 35,0 Millionen Euro. Davon können die einzelnen Kreise und kreisfreien Städte bis zu 1 % des auf sie entfallenden Betrages zur Abdeckung des ihnen entstehenden Verwaltungsaufwands einsetzen.

(5) Die Ausgleichszuweisungen beruhen auf einer Kostenfolgenabschätzung, die bis zur Haushaltsaufstellung für das Haushaltsjahr 2011 von dem Ministerium für Bildung und Frauen überprüft wird. Auf der Grundlage dieser Überprüfung werden die Ausgleichszuweisungen für die Jahre ab 2011 bemessen.“

22. § 33 wird wie folgt geändert:

- a) Absatz 1 Nr. 4 und 5 erhalten folgende Fassung:

„4. Verwaltungsausgaben oder Verwaltungsaufwendungen:
persönliche und sächliche Ausgaben oder Aufwendungen, die die Tätigkeit des Verwaltungsapparates ermöglichen,

5. Zweckausgaben oder Zweckaufwendungen und Zweckauszahlungen:
Ausgaben oder Aufwendungen und Auszahlungen, die entweder dem Sachzweck des Einzelplans oder der Produktgruppe oder der Erfüllung des Verwaltungszwecks unmittelbar dienen; hierzu gehören auch die persönlichen und sächlichen Ausgaben oder Aufwendungen und Auszahlungen für öffentliche Anstalten, Anlagen und Einrichtungen wie Schulen und Krankenhäuser.“

- b) In Absatz 2 werden folgende Sätze angefügt:

„Als gewogener Durchschnitt des Hebesatzes für die Grundsteuer von den Grundstücken sowie des Hebesatzes für die Gewerbesteuer im Sinne dieses Gesetzes gelten die vom Statistischen Amt für Hamburg und Schleswig-Holstein mit dem Realsteuervergleich veröffentlichten Hebesätze. Soweit die Zahl der betreuten Kinder unter drei Jahren in Tageseinrichtungen und öffentlich geförderter Kindertagespflege maßgebend ist, gelten die vom Statistischen Amt für Hamburg und Schleswig-Holstein in der Jugendhilfestatistik veröffentlichten Zahlen.“

Artikel 4 **Änderung des Gesetzes über die Hochschulen und das Universitätsklinikum Schleswig-Holstein**

Das Gesetz über die Hochschulen und das Universitätsklinikum Schleswig-Holstein vom 28. Februar 2007 (GVOBl. Schl.-H. S. 184) wird wie folgt geändert:

1. In Artikel 1 § 8 Abs. 2 werden folgende Sätze angefügt:

„Das Ministerium wird ermächtigt, durch Verordnung insbesondere Einzelheiten der Deckungsfähigkeit über § 20 Absatz 1 Landeshaushaltsordnung hinaus, über die Verwendung von Mehreinnahmen und zweckgebundenen Einnahmen, der Rücklagenbildung, deren Freigabe sowie deren zeitlicher Verwendung und deren Nachweis in Vermögensübersichten und der Umschichtung von Investitionsmitteln in Leasingmittel zu regeln. Im Rahmen dieser Verordnung kann die Hochschule durch Satzung Regelungen insbesondere zum Haushaltsaufstellungsverfahren, zum Bewirtschaftungsverfahren und zur Rechnungslegung erlassen. Die Satzung bedarf der Genehmigung des Ministeriums. Die Hochschulen führen eine Kosten-Leistungsrechnung ein.“

2. In Artikel 1 § 41 Nr. 10 wird der Zusatz „(§ 39 Abs. 5)“ gestrichen.

3. In Artikel 1 wird folgende Regelung angefügt:

„§ 96
Studienkolleg an der Fachhochschule Kiel

(1) Das Studienkolleg hat die Aufgabe, ausländische und staatenlose Studienbewerberinnen und -bewerber auf die Aufnahme eines Fachhochschulstudiums in dem angestrebten Studiengang sprachlich, fachlich und studienmethodisch vorzubereiten und eine Prüfung abzunehmen.

(2) Das Studienkolleg ist eine zentrale Einrichtung im Sinne des § 34 Abs. 1. Die Durchführung des Studienkollegs nimmt die Fachhochschule Kiel als eigene Aufgabe wahr. Das für Hochschulen zuständige Ministerium nimmt die Rechtsaufsicht über das Studienkolleg wahr.

(3) Die Fachhochschule Kiel regelt durch eine Satzung die Organisation des Studienkollegs, den Zugang zum Studienkolleg, die Dauer des Kollegbesuchs sowie die Notwendigkeit und Voraussetzungen für Abschlussprüfungen des Studienkollegs. Die Satzung bedarf abweichend von § 6 Abs. 2 Satz 1 der Zustimmung des Senats und der Genehmigung des Ministeriums. Die Landesverordnung über die Ausbildung und Prüfung am Studienkolleg (FH) in Schleswig-Holstein (Studienkollegsverordnung - StKVO) vom 16. Januar 1998 (NBl. MBWFK 1998, S. 62) findet bis zum Inkrafttreten der Satzung entsprechende Anwendung.

(4) Kollegiatinnen und Kollegiaten, die das Studienkolleg besuchen, werden in ihren Rechten und Pflichten bis zum Bestehen oder endgültigen Nichtbestehen der Prüfung Studierender der Fachhochschule Kiel gleichgestellt. Mit dem Bestehen der Prüfung wird kein Anspruch auf Einschreibung zum Fachstudium erworben. Die am Studienkolleg tätigen Lehrkräfte werden der Mitgliedergruppe der nicht wissenschaftlichen Mitarbeiterinnen und Mitarbeiter zugeordnet.

(5) Am Studienkolleg wird ein Beirat eingerichtet, dem je zwei Vertreterinnen oder Vertreter der Fachhochschule Kiel, des Studienkollegs und je eine Vertreterin oder ein Vertreter des für Bildung zuständigen Ministeriums sowie des für Wissenschaft zuständigen Ministeriums angehören. Die Beiratsmitglieder werden auf Vorschlag der entsendenden Einrichtung von der Präsidentin oder dem Präsidenten der Fachhochschule bestellt. Aufgabe des Beirats ist es, das Studienkolleg bei der Durchführung der Aufgaben zu beraten. Vor Beschlussfassung des Senats über die Satzung des Studienkollegs ist der Beirat zu hören."

4. In Artikel 2 § 1 wird folgender Absatz angefügt:

„(8) Die Hochschulen entwickeln ein Umsetzungskonzept für die gemäß Artikel 1 § 8 Abs. 2 vorgesehene Kosten-Leistungs-Rechnung, das der Genehmigung des Ministeriums bedarf. Der Zeitpunkt der Einführung der Kosten-Leistungs-Rechnung in den Hochschulen wird vom Ministerium im Benehmen mit den Hochschulen bestimmt.“

Artikel 5 Änderung des Schulgesetzes

Das Schleswig-Holsteinische Schulgesetz vom 24. Januar 2007 (GVObI. Schl.-H. S. 39, ber. S. 376), zuletzt geändert durch Artikel 1 des Gesetzes vom 11. März 2008 (GVObI. Schl.-H. S. 148), wird wie folgt geändert:

1. § 46 Abs. 1 wird gestrichen.
2. § 46 Abs. 2 und 3 wird § 46 Abs. 1 und 2.
3. § 55 Abs. 1 wird gestrichen.
4. § 55 Abs. 2 wird § 55 Abs. 1 und die Zahl „2“ hinter der Bezeichnung „§ 46 Abs.“ wird durch die Zahl „1“ ersetzt.
5. § 55 Abs. 3 wird § 55 Abs. 2 und die Zahl „3“ hinter der Bezeichnung „§ 46 Abs.“ wird durch die Zahl „2“ ersetzt.

Artikel 6 Änderung des Kindertagesstättengesetzes

1. § 23 des Gesetzes zur Förderung von Kindern in Tageseinrichtungen und Tagespflegestellen vom 12. Dezember 1991 (GVObI. Schl.-H. S. 651), zuletzt geändert durch Artikel 2 des Gesetzes vom 15. Dezember 2006 (GVObI. Schl.-H. S. 346), findet bei der Förderung von Investitionen im Rahmen des Bundesinvestitionsprogramms „Kinderbetreuungsfinanzierung“ keine Anwendung.
2. § 25 des Gesetzes zur Förderung von Kindern in Tageseinrichtungen und Tagespflegestellen vom 12. Dezember 1991 (GVObI. Schl.-H. S. 651), zuletzt geändert durch Artikel 2 des Gesetzes vom 15. Dezember 2006 (GVObI. Schl.-H. S. 346), wird wie folgt geändert:

1. Folgende neue Absätze 4 und 5 werden eingefügt:

„(4) Im letzten Jahr vor Schuleintritt eines Kindes erheben die Träger der Kindertageseinrichtungen nach Abs. 1 Satz 1 von den Personensorgeberechtigten keine Teilnahmebeiträge oder Gebühren gemäß Absatz 3 Satz 1 für eine Betreuungszeit von bis zu fünf Stunden an jedem Öffnungstag. Kosten der Verpflegung, die ein Kind in einer Kindertageseinrichtung erhält, bleiben davon unberührt.“

Wird ein Kind gem. § 22 Abs. 3 des Schleswig-Holsteinischen Schulgesetzes (SchulG) vom 24. Januar 2007 (GVOBl. Schl.-H. S. 39, ber. S. 276), zuletzt geändert durch Art. 1 des Gesetzes vom 11. März 2008 (GVOBl. Schl.-H. S. 148), vorzeitig in die Grundschule aufgenommen, erstattet der Träger der Kindertageseinrichtung die von den Personensorgeberechtigten im letzten Jahr vor dem tatsächlichen Schuleintritt gemäß Absatz 3 Satz 1 entrichteten Teilnahmebeiträge oder Gebühren, soweit diese nach Satz 1 nicht zu entrichten gewesen wären. Für Kinder, die im ersten Jahr nach Beginn der Vollzeitschulpflicht gemäß § 22 Abs. 1 SchulG aus gesundheitlichen Gründen vom Schulbesuch beurlaubt werden, kann der örtliche Träger der öffentlichen Jugendhilfe bestimmen, dass Satz 1 auch für die Dauer der Beurlaubung gilt.

(5) An die Stelle der nach Absatz 4 Satz 1 fortgefallenen Teilnahmebeiträge oder Gebühren tritt in Höhe des Anteils, mit dem die Personensorgeberechtigten bisher zur Finanzierung der Betriebskosten von Kindertageseinrichtungen beigetragen haben, ein entsprechender Ausgleich durch das Land, der den Kreisen und kreisfreien Städten als den örtlichen Trägern der öffentlichen Jugendhilfe gewährt wird. Die Pflicht des örtlichen Trägers der öffentlichen Jugendhilfe und der Gemeinden nach Absatz 1 Nr. 3 und 4 sowie nach Absatz 3 bleibt hierdurch nach Grund und Höhe unberührt. Das Land und die örtlichen Träger der öffentlichen Jugendhilfe können eine Vereinbarung darüber treffen, wie die nach Satz 1 vom Land bereitgestellten Mittel auf die einzelnen örtlichen Träger der öffentlichen Jugendhilfe aufgeteilt werden. Die örtlichen Träger der öffentlichen Jugendhilfe können mit den kreisangehörigen Gemeinden eine entsprechende Vereinbarung abschließen.“

2. Die bisherigen Absätze 4 und 5 werden die Absätze 6 und 7.

Artikel 7 **Änderung des Landesbesoldungsgesetzes**

Das Landesbesoldungsgesetz in der Fassung der Bekanntmachung vom 18. Januar 2005 (GVOBl. Schl.-H. S. 93), zuletzt geändert durch das Gesetz zur Überleitung des Bundesbesoldungsgesetzes, des Beamtenversorgungsgesetzes und ergänzender Vorschriften sowie Änderung dienstrechtlicher Vorschriften (Artikel 1 des Gesetzes vom 12. Dezember 2008 (GVOBl. Schl.-H. S. 785), wird wie folgt geändert:

1. Das Bundesbesoldungsgesetz in der Fassung des Artikels 1 § 1 a des Gesetzes zur Überleitung des Bundesbesoldungsgesetzes, des Beamtenversorgungsgesetzes und ergänzender Vorschriften sowie Änderung dienstrechtlicher Vorschriften vom 12. Dezember 2008 (GVOBl. Schl.-H. S. 785) wird wie folgt geändert:

Die Nummer 28 der Anlage I erhält folgende Fassung:

„28. Beamtinnen und Beamte des einfachen Justizdienstes in der Besoldungsgruppe A 6 kann für die Dauer der Ausübung herausgehobener Tätigkeiten bei den Gerichten und Staatsanwaltschaften eine Zulage gewährt werden.“

2. In Anlage 4 der Bekanntmachung des Finanzministeriums über die Höhe der Besoldung vom 9. Februar 2007 (GVOBl. Schl.-H. S. 169) wird nach Nummer 27 folgende Angabe eingefügt:

„Nummer 28 92,13“

3. Die Anlage zu § 2 wird wie folgt geändert:

In der Besoldungsgruppe 2 der Landesbesoldungsordnung B wird die Amtsbezeichnung „Stellvertretende Direktorin oder Stellvertretender Direktor des Landesamtes für Natur und Umwelt“ ersetzt durch die Bezeichnung „Stellvertretende Direktorin oder Stellvertretender Direktor des Landesamtes für Landwirtschaft, Umwelt und ländliche Räume“.

In der Besoldungsgruppe 4 der Landesbesoldungsordnung B wird die Amtsbezeichnung „Direktorin oder Direktor des Landesamtes für Natur und Umwelt“ ersetzt durch die Bezeichnung „Direktorin oder Direktor des Landesamtes für Landwirtschaft, Umwelt und ländliche Räume“.

4. Es wird folgender § 17 a eingefügt:

„§ 17 a

Erhöhung des Familienzuschlages für dritte und weitere Kinder

(1) Mit Wirkung vom 1. Januar 2009 erhöht sich der Familienzuschlag nach § 40 Abs. 2 des Bundesbesoldungsgesetzes für das dritte und jedes weitere Kind jeweils um 50 Euro.

(2) Absatz 1 gilt entsprechend für Versorgungsempfängerinnen und Versorgungsempfänger im Geltungsbereich des Schleswig-Holsteinischen Beamtenversorgungsgesetzes.“

5. Änderung der Bekanntmachung des Finanzministeriums über die Höhe der Besoldung:

In Anlage 2 der Bekanntmachung des Finanzministeriums über die Höhe der Besoldung vom 9. Februar 2007 (GVOBl. 2007, S. 169) wird die Textstelle „237,27 Euro“ mit Wirkung vom 1. Januar 2009 durch die Textstelle „287,27 Euro“ ersetzt.

Artikel 8

Änderung des Gesetzes über die Gewährung jährlicher Sonderzahlungen

Das Gesetz über die Gewährung jährlicher Sonderzahlungen vom 12. November 2003 (GVOBl. Schl.-H. S. 546), geändert durch Artikel 4 des Haushaltsstrukturgesetzes 2007/2008 vom 14. Dezember 2006 (GVOBl. Schl.-H. S. 309, ber. 2007 S. 15) wird wie folgt geändert:

1. In § 6 Absatz 1 Satz 2 wird der abschließende Punkt durch „und“ ersetzt.

2. In § 6 Absatz 1 wird folgende Ziffer 3 hinzugefügt:

„für die Beamtinnen und Beamten im Vorbereitungsdienst 330 Euro“.

Artikel 9

Änderung des Gesetzes zur Neuordnung von Amtsgerichtsbezirken

In § 1 Nr. 3 und § 4 Abs. 1 Nr. 3 des Gesetzes zur Neuordnung von Amtsgerichtsbezirken vom 4. Oktober 2006 (GVOBl. Schl.-H. S. 216) werden die Worte „1. April 2009“ durch die Worte „1. Oktober 2009“ ersetzt.

Artikel 10

Änderung des Landesnaturschutzgesetzes

Das Landesnaturschutzgesetz vom 6. März 2007 (GVOBl. Schl.-H. S. 136, ber. S. 250), zuletzt geändert durch Artikel 3 des Gesetzes vom 13. Dezember 2007 (GVOBl. Schl.-H. S. 499), wird wie folgt geändert:

1. In § 12 Absatz 3 Satz 4, letzter Halbsatz, werden die Worte „Verfahren nach § 20 Abs. 3 des Bundesnaturschutzgesetzes“ durch die Worte „Eingriffen, die von Bundesbehörden zugelassen oder durchgeführt werden,“ ersetzt.

2. § 48 Absatz 2 wird wie folgt geändert:

Nach Satz 1 wird folgender Satz 2 eingefügt:

„Soweit das Land zur Entschädigung verpflichtet ist, ist für die Leistung und Festsetzung der Entschädigung einschließlich der Ausübung der Rechte nach Satz 4 die obere Naturschutzbehörde zuständig“.

3. § 49 Satz 2 erhält folgende Fassung:

„§ 48 Abs. 2 Satz 1 und 2 gilt entsprechend.“

Artikel 11

Änderung anderer Gesetze als Folge der Errichtung des Landesamtes für Landwirtschaft, Umwelt und ländliche Räume

1. § 1 Abs. 1 Ausführungsgesetz zum Flurbereinigungsgesetz vom 14. Juli 1953 (BGBl. I S. 591) vom 8. Mai 1954 (GVOBl. Schl.-H. S. 93), zuletzt geändert durch Artikel 1 § 3 der Verordnung vom 12. Oktober 1997 (GVOBl. Schl.-H. S. 523), zuletzt ersetzt durch Verordnung vom 12. Oktober 2005 (GVOBl. Schl.-H. S. 487, ber. 2006 S. 241), erhält folgende Fassung:

„Flurbereinigungsbehörde ist das Landesamt für Landwirtschaft, Umwelt und ländliche Räume“.

2. § 105 Abs. 1 Nr. 2 Landeswassergesetz in der Fassung der Bekanntmachung vom 11. Februar 2008 (GVOBl. Schl.-H. S. 91), erhält folgende Fassung:

„das Landesamt für Landwirtschaft, Umwelt und ländliche Räume als obere Wasserbehörde,“

3. In § 50 Abs. 1 Nr. 2 Landesnaturschutzgesetz vom 6. März 2007 (GVOBl. Schl.-H. S. 136), zuletzt geändert durch Artikel 3 des Gesetzes vom 13. Dezember 2007 (GVOBl. Schl.-H. S. 499), werden die Worte „Landesamt für Natur und Umwelt“ durch die Worte „Landesamt für Landwirtschaft, Umwelt und ländliche Räume“ ersetzt.

4. In § 32 Abs. 3 Landesjagdgesetz vom 13. Oktober 1999 (GVOBl. Schl.-H. S. 300), zuletzt geändert durch Artikel 10 des Gesetzes vom 13. Dezember 2007 (GVOBl. Schl.-H. S. 499), werden die Worte „Landesamt für Natur und Umwelt“ durch die Worte „Landesamt für Landwirtschaft, Umwelt und ländliche Räume“ ersetzt.

5. In § 12 Abs.1 Nr. 2 Landesbodenschutz- und Altlastengesetz vom 14. März 2002 (GVOBl. Schl.-H. S. 60), zuletzt geändert durch Gesetz vom 12. Juni 2007 (GVOBl. Schl.-H. S. 292), werden die Worte „Landesamt für Natur und Umwelt“ durch die Worte „Landesamt für Landwirtschaft, Umwelt und ländliche Räume“ ersetzt.

6. In § 25 Abs. 1 Nr. 2 Landesabfallwirtschaftsgesetz in der Fassung der Bekanntmachung vom 18. Januar 1999 (GVOBl. Schl.-H. S. 26), zuletzt geändert durch Gesetz vom 12. Juni 2007 (GVOBl. Schl.-H. S. 289), werden die Worte „Landesamt für Natur und Umwelt“ durch die Worte „Landesamt für Landwirtschaft, Umwelt und ländliche Räume“ ersetzt.

7. § 8 Abs. 4 Nr. 1 Verwaltungskostengesetz vom 17. Januar 1974 (GVOBl. Schl.-H. S. 37), zuletzt geändert durch Artikel 12 des Gesetzes vom 15. Dezember 2005 (GVOBl. Schl.-H. S. 568, ber. 2006 S. 25), erhält folgende Fassung:

„Landesamt für Landwirtschaft, Umwelt und ländliche Räume“

Artikel 12 Inkrafttreten

Dieses Gesetz tritt am 1. Januar 2009 in Kraft.

Anlage

zum Gesetz über die Feststellung
eines Haushaltsplanes für die
Haushaltsjahre 2009 und 2010

Gesamtplan

des Landeshaushaltsplans 2009 und 2010

Teil I: Haushaltsübersicht

Teil II: Finanzierungsübersicht

Teil III: Kreditfinanzierungsplan

Haushaltsübersicht (Beträge in T€) 2009

Einzelplan	Bezeichnung	Jahr	Einnahmen					Gesamteinnahmen
			01 - 09 Steuern und steuerähnliche Abgaben	11 - 19 Verwaltungseinnahmen, Einnahmen aus Schuldendienst und dgl.	21 - 29 Zuwendungen mit Ausnahme für Investitionen	31 - 34 Schuldenaufnahme, Zuwendungen für Investitionen	35 - 39 Besondere Finanzierungseinnahmen	
			- T€ -					
01	Landtag	2009	0,0	76,9	0,0	0,0	0,0	76,9
02	Landesrechnungshof	2009	0,0	1,5	0,0	0,0	0,0	1,5
03	Ministerpräsident, Staatskanzlei	2009	0,0	492,5	579,5	0,0	0,0	1.072,0
04	Innenministerium	2009	0,0	26.140,9	33.919,9	31.103,9	6.174,0	97.338,7
05	Finanzministerium	2009	0,0	27.080,3	9.879,2	0,0	0,0	36.959,5
06	Ministerium für Wissenschaft, Wirtschaft und Verkehr	2009	0,0	148.784,3	301.952,5	147.654,3	1.175,5	599.566,6
07	Ministerium für Bildung und Frauen	2009	0,0	315,8	14.548,5	35.350,0	407,6	50.621,9
09	Ministerium für Justiz, Arbeit und Europa	2009	0,0	146.112,6	21.738,9	0,0	1.500,0	169.351,5
10	Ministerium für Soziales, Gesundheit, Familie, Jugend und Senioren	2009	0,0	28.103,7	116.022,9	0,0	3.247,9	147.374,5
11	Allgemeine Finanzverwaltung	2009	6.549.900,0	76.254,0	352.171,5	3.745.912,2	70.320,1	10.794.557,8
12	Hochbaumaßnahmen des Landes	2009	0,0	11.464,2	37.135,7	20.400,0	0,0	68.999,9
13	Ministerium für Landwirtschaft, Umwelt und ländliche Räume	2009	72.033,0	4.998,0	49.399,1	33.361,6	193,3	159.985,0
	Summe Haushalt	2009	6.621.933,0	469.824,7	937.347,7	4.013.782,0	83.018,4	12.125.905,8
	Summe Haushalt	2008	5.754.363,0	507.840,0	705.441,7	4.073.290,3	-10.965,5	11.029.969,5
	mehr(+) / weniger(-)		+867.570,0	-38.015,3	+231.906,0	-59.508,3	+93.983,9	+1.095.936,3

Ausgaben								Überschuss (+) / Zuschuss (-)
41 - 49 Personal- ausgaben	51 - 55 Sächliche Verwaltungs- ausgaben	56 - 59 Schulden- dienst	61 - 69 Zuwendun- gen mit Ausnahme für Investitionen	71 - 79 Baumaß- nahmen	81 - 89 Sonstige Investitionen und Investitions- förderungs- maßnahmen	91 - 99 Besondere Finanzie- rungs- ausgaben	Gesamt- ausgaben	
- T€ -								
19.049,9	2.292,1	0,0	4.932,0	0,0	287,0	0,0	26.561,0	-26.484,1
5.071,1	1.377,1	0,0	2,5	0,0	70,0	0,0	6.520,7	-6.519,2
14.475,3	2.627,9	0,0	33.707,9	0,0	6.959,4	0,0	57.770,5	-56.698,5
349.446,7	45.165,2	400,0	105.910,6	0,0	97.829,0	0,0	598.751,5	-501.412,8
176.543,6	10.857,3	0,0	741,9	0,0	133,0	0,0	188.275,8	-151.316,3
16.763,0	4.452,8	0,0	874.121,7	1.840,7	246.232,8	1.693,7	1.145.104,7	-545.538,1
1.173.577,1	7.325,6	0,0	106.382,5	0,0	78.134,6	-1.042,9	1.364.376,9	-1.313.755,0
219.186,6	117.795,1	0,0	44.803,3	0,0	3.081,2	0,0	384.866,2	-215.514,7
34.200,0	32.281,4	0,0	886.441,8	0,0	62.165,6	43,0	1.015.131,8	-867.757,3
1.150.413,5	82.377,0	4.157.995,8	1.245.069,2	41,0	179.666,1	-26.193,1	6.789.369,5	+4.005.188,3
0,0	123.704,6	0,0	576,5	143.379,6	9.346,0	0,0	277.006,7	-208.006,8
57.147,6	20.205,3	0,0	111.756,3	650,0	81.893,6	517,7	272.170,5	-112.185,5
3.215.874,4	450.461,4	4.158.395,8	3.414.446,2	145.911,3	765.798,3	-24.981,6	12.125.905,8	+0,0
3.138.613,0	457.353,5	3.598.913,1	3.093.767,1	111.009,8	637.041,2	-6.728,2	11.029.969,5	+0,0
+77.261,4	-6.892,1	+559.482,7	+320.679,1	+34.901,5	+128.757,1	-18.253,4	+1.095.936,3	

noch Haushaltsübersicht 2009

Übersicht über die Verpflichtungsermächtigungen

(Beträge in T€)

Einzelplan	Bezeichnung	Verpflichtungsermächtigungen	Von dem Gesamtbetrag (Spalte 3) dürfen fällig werden				
			2009	2010	2011	2012	2013 ff.
			T€				
1	2	3	4	5	6	7	
03	Ministerpräsident, Staatskanzlei	15.000,0	3.000,0	6.000,0	6.000,0		
04	Innenministerium	64.564,0	23.762,0	6.296,0	12.075,0	22.431,0	
05	Finanzministerium	325,0	325,0				
06	Ministerium für Wissenschaft, Wirtschaft und Verkehr	434.408,0	203.309,0	54.551,0	48.918,0	127.630,0	
07	Ministerium für Bildung und Frauen	125.648,0	44.668,0	33.865,0	23.866,0	23.249,0	
09	Ministerium für Justiz, Arbeit und Europa	8.200,0	4.650,0	2.550,0	1.000,0		
10	Ministerium für Soziales, Gesundheit, Familie, Jugend und Senioren	140.491,0	17.217,0	9.016,0	7.430,0	106.828,0	
11	Allgemeine Finanzverwaltung	98.000,0	32.000,0	34.000,0	32.000,0		
12	Hochbaumaßnahmen des Landes	303.260,0	82.875,0	80.925,0	72.580,0	66.880,0	
13	Ministerium für Landwirtschaft, Umwelt und ländliche Räume	76.869,0	32.363,0	21.288,0	13.903,0	9.315,0	
	Zusammen:	1.266.765,0	444.169,0	248.491,0	217.772,0	356.333,0	

Teil II: Finanzierungsübersicht 2009

I. Ermittlung des Finanzierungssaldos

1. Ausgaben (ohne Ausgaben zur Schuldentilgung am Kreditmarkt, Zuführungen an Rücklagen und Ausgaben zur Deckung eines kassenmäßigen Fehlbeitrages)	8.987.428,8 T€
2. Einnahmen (ohne Einnahmen aus Krediten vom Kreditmarkt, Entnahmen aus Rücklagen, und Einnahmen aus kassenmäßigen Überschüssen)	<u>8.254.493,6 T€</u>
3. Finanzierungssaldo	<u>732.935,2 T€</u>

II. Zusammensetzung des Finanzierungssaldos

4. Netto-Neuverschuldung am Kreditmarkt		
4.1 Einnahmen aus Krediten vom Kreditmarkt	3.745.912,2 T€	
4.2 Ausgaben zur Schuldentilgung am Kreditmarkt	<u>3.138.477,0 T€</u>	
Nettoneuverschuldung (Saldo aus 4.1 und 4.2)		607.435,2 T€
5. Ausgaben zur Deckung kassenmäßiger Fehlbeiträge		- T€
6. Einnahmen aus kassenmäßigen Überschüssen		- T€
7. Rücklagenbewegung		
7.1 Entnahmen aus Rücklagen	125.500,0 T€	
7.2 Zuführungen an Rücklagen	<u>- T€</u>	
Saldo aus 7.1 und 7.2		<u>+ 125.500,0 T€</u>
8. Finanzierungssaldo		<u>732.935,2 T€</u>

Teil III: Kreditfinanzierungsplan 2009

I. Kredite am Kreditmarkt

1. Einnahmen aus Krediten vom Kreditmarkt	3.745.912,2 T€
2. Ausgaben zur Schuldentilgung am Kreditmarkt	
2.1 Tilgung langfristiger Schulden	1.474.477,0 T€
2.2 Tilgung kürzerfristiger Schulden	1.664.000,0 T€
2.3 Deckung kassenmäßiger Fehlbeiträge	<u>- T€</u>
3. Saldo aus 1. und 2.	<u>607.435,2 T€</u>

II. Kredite im öffentlichen Bereich

4. Einnahmen aus Krediten von Gebietskörperschaften	0,0 T€
5. Ausgaben zur Schuldentilgung bei Gebietskörperschaften	510,1 T€

Haushaltsübersicht (Beträge in T€) 2010

Einzelplan	Bezeichnung	Jahr	Einnahmen					Gesamteinnahmen
			01 - 09 Steuern und steuerähnliche Abgaben	11 - 19 Verwaltungseinnahmen, Einnahmen aus Schuldendienst und dgl.	21 - 29 Zuwendungen mit Ausnahme für Investitionen	31 - 34 Schuldenaufnahme, Zuwendungen für Investitionen	35 - 39 Besondere Finanzierungseinnahmen	
			- T€ -					
01	Landtag	2010	0,0	63,0	0,0	0,0	0,0	63,0
02	Landesrechnungshof	2010	0,0	0,5	0,0	0,0	0,0	0,5
03	Ministerpräsident, Staatskanzlei	2010	0,0	946,5	581,5	0,0	0,0	1.528,0
04	Innenministerium	2010	0,0	26.049,1	29.269,9	27.574,2	6.174,0	89.067,2
05	Finanzministerium	2010	0,0	27.065,9	9.975,2	0,0	0,0	37.041,1
06	Ministerium für Wissenschaft, Wirtschaft und Verkehr	2010	0,0	151.630,6	313.809,3	150.590,0	1.175,5	617.205,4
07	Ministerium für Bildung und Frauen	2010	0,0	315,8	15.817,5	18.968,0	407,6	35.508,9
09	Ministerium für Justiz, Arbeit und Europa	2010	0,0	148.618,1	18.442,9	0,0	1.000,0	168.061,0
10	Ministerium für Soziales, Gesundheit, Familie, Jugend und Senioren	2010	0,0	28.122,3	121.175,6	0,0	3.292,8	152.590,7
11	Allgemeine Finanzverwaltung	2010	6.865.600,0	73.524,3	286.992,6	3.324.600,6	62.398,5	10.613.116,0
12	Hochbaumaßnahmen des Landes	2010	0,0	7.464,2	37.128,7	22.920,0	0,0	67.512,9
13	Ministerium für Landwirtschaft, Umwelt und ländliche Räume	2010	70.183,0	4.874,5	53.342,7	37.031,5	193,3	165.625,0
	Summe Haushalt	2010	6.935.783,0	468.674,8	886.535,9	3.581.684,3	74.641,7	11.947.319,7
	Summe Haushalt	2009	6.621.933,0	469.824,7	937.347,7	4.013.782,0	83.018,4	12.125.905,8
	mehr(+) / weniger(-)		+313.850,0	-1.149,9	-50.811,8	-432.097,7	-8.376,7	-178.586,1

Ausgaben								Überschuss (+) / Zuschuss (-)
41 - 49 Personal- ausgaben	51 - 55 Sächliche Verwaltungs- ausgaben	56 - 59 Schulden- dienst	61 - 69 Zuwendun- gen mit Ausnahme für Investitionen	71 - 79 Baumaß- nahmen	81 - 89 Sonstige Investitionen und Investitions- förderungs- maßnahmen	91 - 99 Besondere Finanzie- rungs- ausgaben	Gesamt- ausgaben	
- T€ -								
20.614,0	2.352,3	0,0	5.137,0	0,0	345,0	0,0	28.448,3	-28.385,3
4.902,8	1.373,6	0,0	2,5	0,0	70,0	0,0	6.348,9	-6.348,4
13.530,1	2.580,8	0,0	34.600,1	0,0	5.466,5	0,0	56.177,5	-54.649,5
349.183,2	41.582,2	400,0	104.003,8	0,0	84.659,2	0,0	579.828,4	-490.761,2
173.696,1	9.909,4	0,0	943,9	0,0	192,5	0,0	184.741,9	-147.700,8
16.291,3	3.925,5	0,0	889.075,5	950,7	272.218,0	2.772,1	1.185.233,1	-568.027,7
1.192.084,1	7.345,6	0,0	112.058,4	0,0	56.252,6	-4.542,9	1.363.197,8	-1.327.688,9
219.294,8	120.394,6	0,0	33.963,2	0,0	2.838,8	0,0	376.491,4	-208.430,4
33.155,2	32.258,0	0,0	921.694,6	0,0	63.758,2	43,0	1.050.909,0	-898.318,3
1.270.067,5	82.239,0	3.797.242,8	1.260.024,9	41,0	144.936,9	3.351,8	6.557.903,9	+4.055.212,1
0,0	124.712,0	0,0	555,9	146.330,9	8.866,0	0,0	280.464,8	-212.951,9
55.415,2	20.338,9	0,0	110.797,3	600,0	89.905,6	517,7	277.574,7	-111.949,7
3.348.234,3	449.011,9	3.797.642,8	3.472.857,1	147.922,6	729.509,3	2.141,7	11.947.319,7	+0,0
3.215.874,4	450.461,4	4.158.395,8	3.414.446,2	145.911,3	765.798,3	-24.981,6	12.125.905,8	+0,0
+132.359,9	-1.449,5	-360.753,0	+58.410,9	+2.011,3	-36.289,0	+27.123,3	-178.586,1	

noch Haushaltsübersicht 2010

Übersicht über die Verpflichtungsermächtigungen

(Beträge in T€)

Einzelplan	Bezeichnung	Verpflichtungsermächtigungen	Von dem Gesamtbetrag (Spalte 3) dürfen fällig werden			
			2010	2011	2012	2013 ff.
		T€				
1	2	3	4	5	6	
03	Ministerpräsident, Staatskanzlei	12.040,0	6.040,0	6.000,0		
04	Innenministerium	35.403,0	15.964,0	8.129,0	11.310,0	
05	Finanzministerium	195,0	195,0			
06	Ministerium für Wissenschaft, Wirtschaft und Verkehr	294.533,0	195.739,0	54.686,0	44.108,0	
07	Ministerium für Bildung und Frauen	87.716,0	39.365,0	24.484,0	23.867,0	
09	Ministerium für Justiz, Arbeit und Europa	8.250,0	4.700,0	2.550,0	1.000,0	
10	Ministerium für Soziales, Gesundheit, Familie, Jugend und Senioren	149.287,0	10.163,0	8.406,0	130.718,0	
11	Allgemeine Finanzverwaltung	15.000,0	11.000,0	3.000,0	1.000,0	
12	Hochbaumaßnahmen des Landes	318.355,0	105.935,0	105.130,0	107.290,0	
13	Ministerium für Landwirtschaft, Umwelt und ländliche Räume	72.257,0	30.844,0	19.605,0	21.808,0	
	Zusammen:	993.036,0	419.945,0	231.990,0	341.101,0	

Teil II: Finanzierungsübersicht 2010

I. Ermittlung des Finanzierungssaldos

1. Ausgaben (ohne Ausgaben zur Schuldentilgung am Kreditmarkt, Zuführungen an Rücklagen und Ausgaben zur Deckung eines kassenmäßigen Fehlbeitrages)	9.223.030,7 T€
2. Einnahmen (ohne Einnahmen aus Krediten vom Kreditmarkt, Entnahmen aus Rücklagen, und Einnahmen aus kassenmäßigen Überschüssen)	<u>8.491.719,1 T€</u>
3. Finanzierungssaldo	<u>731.311,6 T€</u>

II. Zusammensetzung des Finanzierungssaldos

4. Netto-Neuverschuldung am Kreditmarkt		
4.1 Einnahmen aus Krediten vom Kreditmarkt	3.324.600,6 T€	
4.2 Ausgaben zur Schuldentilgung am Kreditmarkt	<u>2.720.789,0 T€</u>	
Nettoneuverschuldung (Saldo aus 4.1 und 4.2)		603.811,6 T€
5. Ausgaben zur Deckung kassenmäßiger Fehlbeiträge		- T€
6. Einnahmen aus kassenmäßigen Überschüssen		- T€
7. Rücklagenbewegung		
7.1 Entnahmen aus Rücklagen	131.000,0 T€	
7.2 Zuführungen an Rücklagen	<u>+ 3.500,0 T€</u>	
Saldo aus 7.1 und 7.2		<u>+ 127.500,0 T€</u>
8. Finanzierungssaldo		<u>731.311,6 T€</u>

Teil III: Kreditfinanzierungsplan 2010

I. Kredite am Kreditmarkt

1. Einnahmen aus Krediten vom Kreditmarkt		3.324.600,6 T€
2. Ausgaben zur Schuldentilgung am Kreditmarkt		
2.1 Tilgung langfristiger Schulden	515.000,0 T€	
2.2 Tilgung kürzerfristiger Schulden	2.205.789,0 T€	
2.3 Deckung kassenmäßiger Fehlbeiträge	<u>- T€</u>	<u>2.720.789,0 T€</u>
3. Saldo aus 1. und 2.		<u>603.811,6 T€</u>

II. Kredite im öffentlichen Bereich

4. Einnahmen aus Krediten von Gebietskörperschaften		0,0 T€
5. Ausgaben zur Schuldentilgung bei Gebietskörperschaften		492,4 T€

Übersichten
Allgemeine Bemerkungen
Sachverzeichnis

Übersichten

- I. Gruppierungsübersicht**
- II. Funktionenübersicht**
- III. Haushaltsquerschnitt**
- IV. Übersicht über die den Haushalt durchlaufenden Posten**
- V. Sonderabgaben des Landes**
- VI. Übersicht ÖPP**
- VII. Personalübersichten**

I. Gruppierungsübersicht

Gliederung der Einnahmen und Ausgaben nach Gruppen

- In Tausend € -

Gruppierungsübersicht 2009 / 2010

HGr. NR.	Bezeichnung	Haushaltsplan		
		Soll 2008	Soll 2009	Soll 2010
		T€		
1	2	3	4	5
0	Einnahmen aus Steuern und steuerähnlichen Abgaben	5.754.363,0	6.621.933,0	6.935.783,0
01	Gemeinschaftsteuern und Gewerbesteuerumlage	4.891.200,0	5.826.200,0	6.130.500,0
011	Lohnsteuer	1.706.100,0	1.998.100,0	2.099.800,0
012	Veranlagte Einkommensteuer	310.200,0	472.000,0	460.100,0
013	Nicht veranlagte Steuern vom Ertrag (ohne Zinsabschlagsteuer)	89.800,0	112.500,0	146.200,0
014	Körperschaftsteuer	291.700,0	200.900,0	297.100,0
015	Umsatzsteuer	1.618.200,0	2.024.300,0	2.080.700,0
016	Einfuhrumsatzsteuer	603.400,0	692.700,0	714.200,0
017	Gewerbesteuerumlage	163.100,0	164.800,0	165.700,0
018	Zinsabschlagsteuer	108.700,0	160.900,0	166.700,0
05-06	Landessteuern	764.500,0	704.700,0	716.100,0
051	Vermögensteuer	0,0	100,0	0,0
052	Erbschaftsteuer	169.700,0	110.900,0	121.200,0
053	Grunderwerbsteuer	198.100,0	202.100,0	201.500,0
054	Kraftfahrzeugsteuer	311.300,0	315.800,0	315.800,0
055	Totalisatorsteuer	300,0	0,0	0,0
056	Andere Rennwettsteuern	0,0	0,0	0,0
057	Lotteriesteuer	56.500,0	45.000,0	52.400,0
059	Feuerschutzsteuer	13.100,0	11.500,0	11.100,0
061	Biersteuer	15.500,0	19.300,0	14.100,0
069	Sonstige	0,0	0,0	0,0
09	Steuerähnliche Abgaben	98.663,0	91.033,0	89.183,0
093	Abgaben von Spielbanken	22.200,0	19.000,0	19.000,0
099	Sonstige	76.463,0	72.033,0	70.183,0
1	Verwaltungseinnahmen, Einnahmen aus Schuldendienst und dgl.	505.008,8	469.824,7	468.674,8
11	Verwaltungseinnahmen	238.195,2	238.872,3	240.716,1
111	Gebühren, sonstige Entgelte	182.580,9	182.835,3	184.366,6
112	Geldstrafen und Geldbußen	44.737,9	45.593,3	45.593,3
119	Sonstige	10.876,4	10.443,7	10.756,2
12	Einnahmen aus wirtschaftlicher Tätigkeit und aus Vermögen (ohne Zinsen)	255.809,2	223.281,8	217.864,5
121	Gewinne aus Unternehmen und Beteiligungen	41.798,0	11.500,0	7.500,0
122	Konzessionsabgaben	208.380,0	205.261,7	204.091,0
123	Einnahmen aus Lotterie, Lotto, Toto	1.900,0	1.621,0	1.437,0
124	Mieten und Pachten	1.850,8	2.733,0	2.708,0
125	Erlöse aus der Veräußerung von beweglichen Sachen und Diensten aus wirtschaftlicher Tätigkeit	1.350,3	1.686,1	1.696,5
129	Sonstige	530,1	480,0	432,0
13	Erlöse aus der Veräußerung von Gegenständen, Kapitalrückzahlungen	4.677,1	2.856,9	5.409,3
131	Erlöse aus der Veräußerung von unbeweglichen Sachen	3.350,0	1.800,0	4.800,0
132	Erlöse aus der Veräußerung von beweglichen Sachen	197,1	172,9	190,3

Gruppierungsübersicht 2009 / 2010

HGr. NR.	Bezeichnung	Haushaltsplan		
		Soll 2008	Soll 2009	Soll 2010
		T€		
1	2	3	4	5
133	Erlöse aus der Veräußerung von Beteiligungen und sonstigem Kapitalvermögen	0,0	0,0	0,0
134	Kapitalrückzahlungen	1.130,0	884,0	419,0
14	Einnahmen aus der Inanspruchnahme von Gewährleistungen	350,0	350,0	350,0
141	Einnahmen aus der Inanspruchnahme von Gewährleistungen aus dem Inland	350,0	350,0	350,0
15	Zinseinnahmen aus dem öffentlichen Bereich	0,2	0,1	0,1
153	Zinseinnahmen von Gemeinden und Gemeindeverbänden	0,2	0,1	0,1
157	Zinseinnahmen von Zweckverbänden	0,0	0,0	0,0
16	Zinseinnahmen aus sonstigen Bereichen	158,0	127,8	118,9
161	Zinseinnahmen von öffentlichen Unternehmen und Einrichtungen	10,0	10,0	10,0
162	Sonstige Zinseinnahmen aus dem Inland	148,0	117,8	108,9
17	Darlehensrückflüsse aus dem öffentlichen Bereich	1.028,4	403,9	300,7
171	Darlehensrückflüsse vom Bund	15,0	15,0	15,0
173	Darlehensrückflüsse von Gemeinden und Gemeindeverbänden	593,4	113,1	9,9
177	Darlehensrückflüsse von Zweckverbänden	420,0	275,8	275,8
18	Darlehensrückflüsse aus sonstigen Bereichen	4.790,7	3.931,9	3.915,2
181	Darlehensrückflüsse von öffentlichen Unternehmen und Einrichtungen	0,0	0,0	0,0
182	Sonstige Darlehensrückflüsse aus dem Inland	4.780,7	3.921,9	3.905,2
186	Darlehensrückflüsse aus dem Ausland	10,0	10,0	10,0
2	Einnahmen aus Zuweisungen und Zuschüssen mit Ausnahme für Investitionen	734.358,6	937.347,7	886.535,9
21	Allgemeine (nicht zweckgebundene) Zuweisungen aus dem öffentlichen Bereich	198.400,0	338.300,0	273.900,0
211	Allgemeine Zuweisungen vom Bund	102.100,0	156.800,0	133.200,0
212	Allgemeine Zuweisungen von Ländern	96.300,0	181.500,0	140.700,0
213	Allgemeine Zuweisungen von Gemeinden und Gemeindeverbänden	0,0	0,0	0,0
22	Schuldendiensthilfen aus dem öffentlichen Bereich	0,0	0,0	0,0
221	Schuldendiensthilfen vom Bund	0,0	0,0	0,0
23	Sonstige (zweckgebundene) Zuweisungen aus dem öffentlichen Bereich	479.173,9	562.947,2	579.848,8
231	Sonstige Zuweisungen vom Bund	398.888,6	448.199,5	453.063,1
232	Sonstige Zuweisungen von Ländern	19.654,1	20.239,7	27.262,9
233	Sonstige Zuweisungen von Gemeinden und Gemeindeverbänden	59.424,5	93.757,0	98.791,1
235	Sonstige Zuweisungen von Sozialversicherungsträgern sowie von der Bundesanstalt für Arbeit	477,9	0,0	0,0
236	Erstattungen von Sozialversicherungsträgern sowie von der Bundesanstalt für Arbeit	713,3	728,0	708,7
237	Sonstige Zuweisungen von Zweckverbänden	15,5	23,0	23,0
26	Schuldendiensthilfen und Erstattungen von Verwaltungsausgaben aus sonstigen Bereichen	9.196,8	10.331,0	10.437,8

Gruppierungsübersicht 2009 / 2010

HGr. NR.	Bezeichnung	Haushaltsplan		
		Soll 2008	Soll 2009	Soll 2010
		T€		
1	2	3	4	5
261	Schuldendiensthilfen und Erstattungen von Verwaltungsausgaben aus dem Inland	9.196,8	10.331,0	10.437,8
266	Schuldendiensthilfen und Erstattungen von Verwaltungsausgaben aus dem Ausland	0,0	0,0	0,0
27	Zuschüsse von der EU	40.997,0	19.069,3	15.879,3
271	Erstattungen von der EU	7.830,0	179,3	279,3
272	Sonstige Zuschüsse von der EU	33.167,0	18.890,0	15.600,0
28	Sonstige Zuschüsse aus sonstigen Bereichen	6.590,9	6.700,2	6.470,0
281	Sonstige Erstattungen aus dem Inland	105,1	376,6	366,6
282	Sonstige Zuschüsse aus dem Inland	6.485,8	6.313,6	6.093,4
286	Sonstige Erstattungen aus dem Ausland	0,0	10,0	10,0
3	Einnahmen aus Schuldenaufnahmen, aus Zuweisungen und Zuschüssen für Investitionen, besondere Finanzierungseinnahmen	4.064.713,9	4.096.800,4	3.656.326,0
31	Schuldenaufnahmen bei Gebietskörperschaften, Sondervermögen und gebietskörperschaftlichen Zusammenschlüssen	0,0	0,0	0,0
311	Schuldenaufnahmen beim Bund	0,0	0,0	0,0
32	Schuldenaufnahmen am Kreditmarkt	3.832.815,2	3.745.912,2	3.324.600,6
325	Schuldenaufnahmen auf dem sonstigen inländischen Kreditmarkt	3.832.815,2	3.745.912,2	3.324.600,6
33	Zuweisungen für Investitionen aus dem öffentlichen Bereich	160.774,3	181.434,2	166.531,2
331	Zuweisungen für Investitionen vom Bund	130.413,2	177.445,2	165.660,2
332	Zuweisungen für Investitionen von Ländern	104,0	871,0	871,0
333	Zuweisungen für Investitionen von Gemeinden und Gemeindeverbänden	30.257,1	3.118,0	0,0
34	Beiträge und sonstige Zuschüsse für Investitionen	82.110,8	86.435,6	90.552,5
341	Beiträge	0,0	150,0	150,0
346	Zuschüsse für Investitionen von der EU	82.110,8	86.285,6	90.402,5
35	Entnahmen aus Rücklagen, Fonds und Stöcken	25.000,0	125.500,0	131.000,0
351	Entnahmen aus der Ausgleichsrücklage	0,0	0,0	0,0
353	Entnahmen aus der Schuldendienstrücklage	0,0	105.000,0	120.000,0
355	Entnahmen aus der Konjunkturausgleichsrücklage	0,0	0,0	0,0
356	Entnahmen aus Fonds und Stöcken	0,0	0,0	0,0
359	Sonstige	25.000,0	20.500,0	11.000,0
36	Einnahmen aus überschüssen der Vorjahre	0,0	0,0	0,0
37	Globale Mehr- und Mindereinnahmen	-50.000,0	-56.000,0	-70.000,0
372	Globale Mindereinnahmen	-50.000,0	-56.000,0	-70.000,0
38	Haushaltstechnische Verrechnungen	14.013,6	13.518,4	13.641,7
381	Verrechnungen zwischen Kapiteln	13.498,6	12.987,8	13.111,1
382	Durchlaufende Posten	472,0	487,6	487,6
389	Sonstiges	43,0	43,0	43,0
	Gesamteinnahmen:	11.058.444,3	12.125.905,8	11.947.319,7

Gruppierungsübersicht 2009 / 2010

HGr. NR.	Bezeichnung	Haushaltsplan		
		Soll 2008	Soll 2009	Soll 2010
		T€		
1	2	3	4	5
4	Personalausgaben	3.089.058,5	3.215.874,4	3.348.234,3
41	Aufwendungen für Abgeordnete und ehrenamtlich Tätige	12.235,5	12.154,0	13.892,6
411	Aufwendungen für Abgeordnete	11.170,8	11.134,8	12.873,4
412	Aufwendungen für ehrenamtlich Tätige	1.064,7	1.019,2	1.019,2
42	Dienstbezüge und Nebenleistungen	2.016.277,8	2.045.368,5	2.056.573,9
421	Bezüge der Ministerpräsidentin bzw. des Ministerpräsidenten, der Ministerin bzw. des Ministers und sonstiger Amtsträger	1.098,3	1.087,6	1.087,6
422	Bezüge und Nebenleistungen der Beamten/innen und Richter/innen	1.615.812,7	1.638.115,6	1.651.504,8
424	Zuführung an die Versorgungsrücklage	9.500,0	10.500,0	10.800,0
425	Vergütungen der Angestellten	0,0	0,0	0,0
426	Löhne der Arbeiter/innen	0,0	0,0	0,0
427	Beschäftigungsentgelte, Aufwendungen für nebenamtlich und nebenberuflich Tätige	18.687,1	17.654,0	17.497,1
428	Entgelte der Arbeitnehmerinnen und Arbeitnehmer	371.126,5	377.382,6	375.055,7
429	Nicht aufteilbare Personalausgaben	53,2	628,7	628,7
43	Versorgungsbezüge und dgl.	819.509,1	868.842,6	897.513,8
431	Versorgungsbezüge der Ministerpräsidentin bzw. des Ministerpräsidenten, der Ministerin bzw. des Ministers	2.149,2	1.717,2	1.725,8
432	Versorgungsbezüge der Beamten/innen und Richter/innen	799.677,4	849.306,9	875.269,5
434	Zuführung an die Versorgungsrücklage	17.600,0	17.800,0	20.500,0
439	Sonstige	82,5	18,5	18,5
44	Beihilfen, Unterstützungen und dgl.	203.004,6	225.808,1	235.944,5
441	Beihilfen, soweit nicht für Versorgungsempfänger/innen	79.428,5	87.249,2	89.417,9
443	Fürsorgeleistungen	11.159,3	10.955,9	10.992,4
446	Beihilfen für Versorgungsempfänger/innen und dgl.	112.416,8	127.603,0	135.534,2
45	Sonstige personalbezogene Ausgaben	10.521,8	9.448,3	9.452,8
452	Personalbezogene Zahlungen an die Sozialversicherungsträger	0,0	0,0	0,0
453	Trennungsgeld, Umzugskostenvergütungen	2.261,4	1.955,5	1.960,0
459	Sonstiges	8.260,4	7.492,8	7.492,8
46	Globale Mehr- und Minderausgaben für Personalausgaben	27.509,7	54.252,9	134.856,7
461	Globale Mehrausgaben für Personalausgaben	27.509,7	54.252,9	134.856,7
462	Globale Minderausgaben für Personalausgaben	0,0	0,0	0,0
5	Sächliche Verwaltungsausgaben und Ausgaben für den Schuldendienst	4.049.784,0	4.608.857,2	4.246.654,7
51-55	Sächliche Verwaltungsausgaben	450.870,9	450.461,4	449.011,9
511	Geschäftsbedarf und Kommunikation sowie Geräte, Ausstattungs- und Ausrüstungsgegenstände, sonstige Gebrauchsgegenstände	36.282,2	33.289,9	32.445,4
514	Verbrauchsmittel, Haltung von Fahrzeugen und dgl.	19.021,5	20.567,4	21.601,1
517	Bewirtschaftung der Grundstücke, Gebäude und Räume	53.895,9	53.629,5	53.375,8

Gruppierungsübersicht 2009 / 2010

HGr. NR.	Bezeichnung	Haushaltsplan		
		Soll 2008	Soll 2009	Soll 2010
		T€		
1	2	3	4	5
518	Mieten und Pachten	85.757,3	88.160,9	89.130,9
519	Unterhaltung der Grundstücke und baulichen Anlagen	7.599,4	6.641,7	6.804,6
521	Unterhaltung des sonstigen unbeweglichen Vermögens	3.635,0	2.533,1	2.712,2
523	Kunst- und Wissenschaftliche Sammlungen und Bibliotheken	97,1	101,0	101,0
525	Aus- und Fortbildung	9.660,9	9.401,6	9.496,3
526	Sachverständige, Gerichts- und ähnliche Kosten	120.891,2	119.255,1	122.220,0
527	Dienstreisen	7.917,6	7.607,1	7.623,0
529	Verfüungsmittel	660,3	561,6	542,8
531-546	Sonstiges	102.360,3	106.449,3	100.557,0
547	Nicht aufteilbare sächliche Verwaltungsausgaben	3.092,2	2.263,2	2.401,8
56	Zinsausgaben an Gebietskörperschaften, Sondervermögen und gebietskörperschaftliche Zusammenschlüsse	15,7	15,4	15,0
561	Zinsausgaben an Bund	15,7	15,4	15,0
57	Zinsausgaben an Kreditmarkt	1.005.197,8	1.019.393,3	1.076.346,4
575	Zinsausgaben an sonstigen inländischen Kreditmarkt	1.005.197,8	1.019.393,3	1.076.346,4
58	Tilgungsausgaben an Gebietskörperschaften, Sondervermögen und gebietskörperschaftliche Zusammenschlüsse	509,6	510,1	492,4
581	Tilgungsausgaben an Bund	109,6	110,1	92,4
584	Tilgungsausgaben an Sondervermögen	400,0	400,0	400,0
59	Tilgungsausgaben an Kreditmarkt	2.593.190,0	3.138.477,0	2.720.789,0
595	Tilgungsausgaben an sonstigen inländischen Kreditmarkt	2.593.190,0	3.138.477,0	2.720.789,0
6	Ausgaben für Zuweisungen und Zuschüsse mit Ausnahme für Investitionen	3.155.867,3	3.414.446,2	3.472.857,1
61	Allgemeine (nicht zweckgebundene) Zuweisungen an öffentlichen Bereich	819.788,6	1.028.542,6	1.013.974,5
611	Allgemeine Zuweisungen an Bund	0,0	0,0	0,0
612	Allgemeine Zuweisungen an Länder	0,0	0,0	0,0
613	Allgemeine Zuweisungen an Gemeinden und Gemeindeverbände	819.788,6	1.028.542,6	1.013.974,5
62	Schuldendiensthilfen an öffentlichen Bereich	24.883,2	28.793,4	33.988,0
623	Schuldendiensthilfen an Gemeinden und Gemeindeverbände	24.883,2	28.793,4	33.988,0
63	Sonstige (zweckgebundene) Zuweisungen an öffentlichen Bereich	1.017.823,1	1.112.027,5	1.164.588,7
631	Sonstige Zuweisungen an Bund	13.603,1	12.260,2	11.914,8
632	Sonstige Zuweisungen an Länder	25.101,6	27.631,7	26.880,6
633	Sonstige Zuweisungen an Gemeinden und Gemeindeverbände	967.807,7	1.060.563,1	1.114.664,4
634	Sonstige Zuweisungen an Sondervermögen	2.385,5	3.309,0	2.801,0
636	Sonstige Zuweisungen an Sozialversicherungsträger sowie an die Bundesanstalt für Arbeit	3.599,7	2.928,0	2.992,4
637	Sonstige Zuweisungen an Zweckverbände	5.325,5	5.335,5	5.335,5
66	Schuldendiensthilfen an sonstige Bereiche	14.290,3	12.189,3	11.637,2

Gruppierungsübersicht 2009 / 2010

HGr. NR.	Bezeichnung	Haushaltsplan		
		Soll 2008	Soll 2009	Soll 2010
		T€		
1	2	3	4	5
661	Schuldendiensthilfen an öffentliche Unternehmen	1.348,2	1.359,6	1.320,2
662	Schuldendiensthilfen an private Unternehmen	12.238,3	10.319,7	9.817,0
663	Schuldendiensthilfen an Sonstige im Inland	703,8	510,0	500,0
67	Erstattungen an sonstige Bereiche	48.488,3	36.814,2	36.837,5
671	Erstattungen an Inland	48.488,3	36.814,2	36.837,5
676	Erstattungen an Ausland	0,0	0,0	0,0
68	Sonstige Zuschüsse für laufende Zwecke an sonstige Bereiche	1.230.099,8	1.195.637,2	1.211.384,2
681	Renten, Unterstützungen und sonstige Geldleistungen an natürliche Personen	128.988,6	133.011,0	133.050,7
682	Zuschüsse für laufende Zwecke an öffentliche Unternehmen	310.483,7	253.947,2	259.058,8
683	Zuschüsse für laufende Zwecke an private Unternehmen	97.745,9	94.290,4	97.444,4
684	Zuschüsse für laufende Zwecke an soziale oder ähnliche Einrichtungen	138.304,2	149.965,9	153.276,6
685	sonstige Zuschüsse für laufende Zwecke an öffentliche Einrichtungen	489.569,1	505.264,9	515.397,2
686	Zuschüsse für laufende Zwecke im Inland	64.734,4	58.872,3	52.869,0
687	Zuschüsse für laufende Zwecke im Ausland	273,9	285,5	287,5
69	Vermögensübertragungen, soweit nicht für Investitionen	494,0	442,0	447,0
693	Vermögensübertragungen an Gemeinden und Gemeindeverbände, soweit nicht Investitionszuweisungen	489,0	442,0	447,0
698	Vermögensübertragungen an Sonstige im Inland, soweit nicht Investitionszuschüsse	5,0	0,0	0,0
7	Baumaßnahmen	126.159,2	145.911,3	147.922,6
71-74	Hochbau	125.279,2	145.261,3	147.322,6
75-79	Tiefbau	880,0	650,0	600,0
8	Sonstige Ausgaben für Investitionen und Investitionsförderungsmaßnahmen	649.356,4	765.798,3	729.509,3
81	Erwerb von beweglichen Sachen	65.961,4	80.996,2	70.932,1
811	Erwerb von Fahrzeugen	9.844,0	10.486,3	9.281,9
812	Erwerb von Geräten und sonstigen beweglichen Sachen	56.027,4	70.279,9	61.630,2
813	Erwerb von sonstigen beweglichen Sachen im Inland	90,0	230,0	20,0
814	Erwerb von Geräten	0,0	0,0	0,0
82	Erwerb von unbeweglichen Sachen	0,0	0,0	3.550,0
821	Grunderwerb	0,0	0,0	3.550,0
83	Erwerb von Beteiligungen und dgl.	0,0	25,0	0,0
831	Erwerb von Beteiligungen und dgl. im Inland	0,0	25,0	0,0
85	Darlehen an öffentlichen Bereich	15.000,0	20.000,0	20.000,0
851	Darlehen an Bund	15.000,0	20.000,0	20.000,0
853	Darlehen an Gemeinden und Gemeindeverbände	0,0	0,0	0,0
86	Darlehen an sonstige Bereiche	19.680,0	26.020,0	26.020,0
862	Darlehen an private Unternehmen	0,0	0,0	0,0

Gruppierungsübersicht 2009 / 2010

HGr. NR.	Bezeichnung	Haushaltsplan		
		Soll 2008	Soll 2009	Soll 2010
		T€		
1	2	3	4	5
863	Darlehen an sonstige im Inland	19.680,0	26.020,0	26.020,0
87	Inanspruchnahme aus Gewährleistungen	10.555,0	11.631,2	11.826,1
871	Inanspruchnahme aus Gewährleistungen	10.555,0	11.631,2	11.826,1
88	Zuweisungen für Investitionen an öffentlichen Bereich	361.638,1	424.289,7	415.292,6
881	Zuweisungen für Investitionen an Bund	0,0	0,0	0,0
882	Zuweisungen für Investitionen an Länder	0,0	0,0	500,0
883	Zuweisungen für Investitionen an Gemeinden und Gemeindeverbände	331.984,4	399.925,0	387.719,3
884	Zuweisungen für Investitionen an Sondervermögen	14.155,0	12.620,0	12.620,0
887	Zuweisungen für Investitionen an Zweckverbände	15.498,7	11.744,7	14.453,3
89	Zuschüsse für Investitionen an sonstige Bereiche	176.521,9	202.836,2	181.888,5
891	Zuschüsse für Investitionen an öffentliche Unternehmen	46.052,7	47.537,3	53.434,4
892	Zuschüsse für Investitionen an private Unternehmen	40.182,3	34.648,7	39.103,0
893	Zuschüsse für Investitionen an sonstige im Inland	37.087,8	71.631,6	34.227,3
894	Zuschüsse für Investitionen an öffentliche Einrichtungen	53.199,1	49.018,6	55.123,8
9	Besondere Finanzierungsausgaben	-11.781,1	-24.981,6	2.141,7
91	Zuführungen an Rücklagen, Fonds und Stöcke	0,0	0,0	3.500,0
911	Zuführungen an Ausgleichsrücklage	0,0	0,0	0,0
913	Zuführungen an Schuldendienstrücklage	0,0	0,0	0,0
915	Zuführungen an Konjunkturausgleichsrücklage	0,0	0,0	0,0
916	Zuführungen an Fonds und Stöcke	0,0	0,0	0,0
919	Sonstige	0,0	0,0	3.500,0
96	Ausgaben zur Deckung von Fehlbeträgen aus Vorjahren	0,0	0,0	0,0
97	Globale Mehr- und Minderausgaben	-25.774,7	-38.500,0	-15.000,0
971	Globale Mehrausgaben	1.868,0	5.900,0	5.900,0
972	Globale Minderausgaben	-27.642,7	-44.400,0	-20.900,0
98	Haushaltstechnische Verrechnungen	13.993,6	13.518,4	13.641,7
981	Verrechnungen zwischen Kapiteln	13.478,6	12.987,8	13.111,1
982	Durchlaufende Posten	472,0	487,6	487,6
989	Sonstiges	43,0	43,0	43,0
	Gesamtausgaben:	11.058.444,3	12.125.905,8	11.947.319,7

II. Funktionenübersicht

Gliederung der Einnahmen und Ausgaben nach Funktionen / Aufgabenbereichen

- In Tausend € -

Funktionenübersicht 2009 / 2010

1	Funktionen (Aufgabenbereiche)	Haushaltsplan					
		Soll 2008		Soll 2009		Soll 2010	
		Ein- nahmen	Aus- gaben	Ein- nahmen	Aus- gaben	Ein- nahmen	Aus- gaben
		T€					
2	3	4	5	6	7	8	
0	Allgemeine Dienste	267.838,6	1.841.596,7	295.359,3	1.893.638,0	276.390,2	1.897.592,7
01	Politische Führung und zentrale Verwaltung	69.619,8	722.198,6	86.262,8	751.538,6	68.025,7	761.646,2
011	Politische Führung	24.112,4	174.396,8	34.508,8	164.955,5	17.093,6	157.058,9
012	Innere Verwaltung	778,5	11.814,8	854,5	11.635,1	854,5	10.847,5
013	Informationswesen	0,0	269,0	0,0	2.249,0	0,0	4.249,0
014	Statistischer Dienst	0,0	15.288,0	0,0	17.085,1	0,0	17.699,1
016	Hochbauverwaltung	34.215,9	165.302,6	40.606,7	180.871,3	40.608,7	181.856,7
018	Versorgung einschließlich Beihilfen für Versorgungsempfänger/innen, soweit nicht unter Funktionen 038, 039, 048, 058, 068, 118 und 138	9.194,0	255.055,5	8.206,5	273.693,1	7.372,6	288.953,5
019	Sonstige allgemeine Staatsaufgaben	1.319,0	100.071,9	2.086,3	101.049,5	2.096,3	100.981,5
02	Auswärtige Angelegenheiten	492,5	2.274,1	492,5	2.235,0	492,5	2.292,1
023	Wirtschaftliche Zusammenarbeit und Entwicklung	0,0	171,5	0,0	136,5	0,0	161,5
024	Auslandsschulwesen und kulturelle Angelegenheiten im Ausland	492,5	2.101,5	492,5	2.097,4	492,5	2.129,5
029	Sonstiges	0,0	1,1	0,0	1,1	0,0	1,1
04	Öffentliche Sicherheit und Ordnung	18.538,0	496.817,2	26.452,9	513.927,1	23.109,2	508.532,7
042	Polizei	14.132,0	362.425,1	22.014,9	381.817,6	18.616,2	374.289,5
044	Brandschutz	863,0	13.869,4	845,0	13.957,6	850,0	13.953,1
045	Katastrophenschutz	33,0	1.873,0	33,0	2.191,8	33,0	2.302,9
048	Versorgung einschließlich Beihilfen für Versorgungsempfänger/innen im Bereich der öffentlichen Sicherheit und Ordnung	2.900,0	114.957,5	2.950,0	112.799,7	3.000,0	114.804,8
049	Sonstiges	610,0	3.692,2	610,0	3.160,4	610,0	3.182,4
05	Rechtsschutz	145.141,0	416.543,2	148.192,2	422.420,6	150.693,0	422.657,2
052	Ordentliche Gerichte und Staatsanwaltschaften	137.269,0	258.716,8	140.744,0	265.377,8	143.247,0	263.845,0
053	Verwaltungsgerichte	2.307,0	6.897,6	2.302,5	6.745,8	2.304,5	7.168,3
054	Arbeits- und Sozialgerichte	2.402,5	17.064,7	2.302,5	17.761,4	2.302,5	17.669,6
055	Finanzgerichte	500,0	1.615,6	450,0	1.657,1	450,0	1.659,1
056	Justizvollzugsanstalten	2.662,5	67.241,6	2.393,2	65.152,8	2.389,0	64.467,7
058	Versorgung einschließlich Beihilfen für Versorgungsempfänger/innen im Bereich des Rechtsschutzes	0,0	65.006,9	0,0	65.725,7	0,0	67.847,5
06	Finanzverwaltung	34.047,3	203.763,6	33.958,9	203.516,7	34.069,8	202.464,5
061	Steuer- und Zollverwaltung, Vermögensverwaltung	32.281,0	160.791,3	31.987,8	161.989,2	32.098,7	160.485,4
062	Schuldenverwaltung und sonstige Finanzverwaltung	1.766,3	7.749,3	1.971,1	7.638,9	1.971,1	7.003,8

Funktionenübersicht 2009 / 2010

	Funktionen (Aufgabenbereiche)	Haushaltsplan					
		Soll 2008		Soll 2009		Soll 2010	
		Ein- nahmen	Aus- gaben	Ein- nahmen	Aus- gaben	Ein- nahmen	Aus- gaben
		T€					
1	2	3	4	5	6	7	8
068	Versorgung einschließlich Beihilfen für Versorgungsempfänger/innen im Bereich der Finanzverwaltung	0,0	35.223,0	0,0	33.888,6	0,0	34.975,3
1	Bildungswesen, Wissenschaft, Forschung, kulturelle Angelegenheiten	136.171,9	2.475.724,0	171.148,9	2.665.127,2	167.412,6	2.709.407,3
11	Allgemeinbildende und berufliche Schulen	1,0	1.334.274,7	0,0	1.398.954,7	0,0	1.430.834,0
111	Unterrichtsverwaltung	0,0	874,9	0,0	967,0	0,0	977,0
112	Grundschulen	0,0	2.521,0	0,0	2.012,0	0,0	2.017,0
113	Hauptschulen	0,0	60,0	0,0	60,0	0,0	60,0
114	Kombinierte Grund- und Hauptschulen	0,0	398.433,1	0,0	401.979,0	0,0	405.410,1
116	Realschulen	0,0	179.443,1	0,0	178.725,5	0,0	181.391,0
117	Gymnasien, Kollegs	1,0	248.619,4	0,0	253.395,7	0,0	258.298,7
118	Versorgung einschließlich Beihilfen für Versorgungsempfänger/innen im Bereich der Schulen (nur Länder)	0,0	430.659,6	0,0	478.536,6	0,0	493.769,5
119	Gesamtschulen (integrierte und additive)	0,0	73.663,6	0,0	83.278,9	0,0	88.910,7
12	Allgemeinbildende und berufliche Schulen	18.941,2	354.439,6	33.197,5	422.715,1	24.157,3	415.533,1
123	Freie Waldorfschulen	0,0	20.973,7	0,0	21.085,7	0,0	22.111,4
124	Sonderschulen	7.487,3	112.884,6	7.380,7	116.055,1	7.421,5	117.928,3
127	Berufliche Schulen	810,6	187.439,3	715,7	196.670,5	715,7	213.066,5
129	Sonstige schulische Aufgaben	10.643,3	33.142,0	25.101,1	88.903,8	16.020,1	62.426,9
13	Hochschulen	22.643,0	488.229,5	29.080,4	521.177,9	31.344,5	529.247,7
131	Universitäten	20.143,0	205.566,2	26.260,4	234.225,0	28.774,5	244.114,1
132	Hochschulkliniken	0,0	156.410,5	0,0	158.116,0	0,0	155.016,0
133	Verwaltungsfachhochschulen	0,0	554,4	0,0	420,0	0,0	420,0
135	Kunsthochschulen	0,0	10.176,7	0,0	11.022,4	0,0	10.804,9
136	Fachhochschulen	0,0	64.986,0	270,0	67.253,8	20,0	67.239,5
137	Deutsche Forschungsgemeinschaft	0,0	0,0	0,0	0,0	0,0	0,0
138	Versorgung einschließlich Beihilfen für Versorgungsempfänger/innen im Bereich der Hochschulen	2.500,0	46.599,1	2.400,0	48.801,7	2.400,0	50.354,2
139	Sonstige Hochschulaufgaben	0,0	3.936,6	150,0	1.339,0	150,0	1.299,0
14	Förderung von Schülern/innen, Studenten/innen und dgl.	45.398,0	66.543,1	55.723,0	84.178,3	55.712,0	84.375,0
141	Fördermaßnahmen für Schüler/innen	13.663,0	19.750,1	17.738,0	26.630,6	17.763,0	26.704,6
142	Fördermaßnahmen für Studierende	31.720,0	46.588,6	37.970,0	57.196,0	37.934,0	57.318,7
143	Fördermaßnahmen für den wissenschaftlichen Nachwuchs	15,0	102,1	15,0	101,7	15,0	101,7
146	Studentenwohnraumförderung	0,0	102,3	0,0	250,0	0,0	250,0
15	Sonstiges Bildungswesen	2.319,4	27.379,1	2.291,0	27.148,4	2.293,0	26.097,6
151	Förderung der Weiterbildung	2.314,4	9.177,3	2.286,0	8.562,5	2.288,0	7.520,4
152	Volkshochschulen	0,0	3.454,3	0,0	3.604,3	0,0	3.604,3
153	Andere Einrichtungen der Weiterbildung	0,0	0,0	0,0	0,0	0,0	0,0
154	Einrichtungen der Lehrerausbildung	0,0	13.292,3	0,0	13.571,4	0,0	13.567,7

Funktionenübersicht 2009 / 2010

1	Funktionen (Aufgabenbereiche)	Haushaltsplan					
		Soll 2008		Soll 2009		Soll 2010	
		Ein- nahmen	Aus- gaben	Ein- nahmen	Aus- gaben	Ein- nahmen	Aus- gaben
		T€					
1	2	3	4	5	6	7	8
155	Einrichtungen der Lehrerfortbildung	5,0	1.455,2	5,0	1.410,2	5,0	1.405,2
16/17	Wissenschaft, Forschung, Entwicklung außerhalb der Hochschulen	46.526,5	126.492,3	50.444,0	129.800,2	53.038,8	143.053,6
162	Wissenschaftliche Bibliotheken, Archive, Fachinformationszentren	176,4	3.983,9	0,0	3.849,2	0,0	3.284,3
164	Gemeinsame Forschungsförderung von Bund und Ländern	46.335,1	112.955,2	49.831,0	116.344,2	53.025,8	131.249,4
165	Andere Einrichtungen für Wissenschaft und Forschung	0,0	1.775,4	0,0	1.628,7	0,0	2.031,8
169	Forschung und experimentelle Entwicklung zur industriellen Produktivität und Technologie (Einzelmaßnahmen)	0,0	7.055,8	600,0	7.340,0	0,0	5.850,0
174	Forschung und experimentelle Entwicklung zur landwirtschaftlichen Produktivität und Technologie (Einzelmaßnahmen)	0,0	185,0	0,0	185,0	0,0	185,0
177	Forschung und experimentelle Entwicklung zur Erkundung und Nutzung der irdischen Umwelt (Einzelmaßnahmen)	15,0	537,0	13,0	453,1	13,0	453,1
18	Kultureinrichtungen (einschließlich Kulturverwaltung)	15,0	58.439,2	365,0	61.429,0	819,0	60.439,6
181	Theater	0,0	37.025,5	0,0	37.059,5	0,0	37.059,5
182	Einrichtungen der Musikpflege	0,0	1.950,0	350,0	1.950,0	804,0	1.950,0
183	Museen, Sammlungen, Ausstellungen	0,0	8.924,9	0,0	11.905,7	0,0	10.710,6
185	Musikschulen	0,0	810,4	0,0	810,5	0,0	810,5
186	Nichtwissenschaftliche Bibliotheken	15,0	7.100,0	15,0	7.171,0	15,0	7.242,0
187	Sonstige Kultureinrichtungen	0,0	2.628,4	0,0	2.532,3	0,0	2.667,0
188	Verwaltung für kulturelle Angelegenheiten	0,0	0,0	0,0	0,0	0,0	0,0
19	Kulturförderung, Denkmalschutz, kirchliche Angelegenheiten	327,8	19.926,5	48,0	19.723,6	48,0	19.826,7
2	Soziale Sicherung, soziale Kriegsfolgeaufgaben, Wiedergutmachung	121.363,3	1.107.731,4	151.089,3	1.148.060,5	143.245,7	1.184.718,9
21	Verwaltung	144,0	16.096,0	136,0	16.555,4	137,0	15.524,1
212	Sozialamt, Sozialhilfeverband, Landeswohlfahrtsverband	10,0	0,0	1,0	0,0	1,0	0,0
214	Versorgungsämter	134,0	14.524,0	135,0	16.020,4	136,0	14.968,1
215	Lastenausgleichsverwaltung	0,0	0,0	0,0	0,0	0,0	0,0
219	Sonstige Behörden	0,0	1.572,0	0,0	535,0	0,0	556,0
22	Sozialversicherung einschl. Arbeitslosenversicherung	451,3	6.710,0	395,1	6.785,0	375,8	6.930,0
223	Unfallversicherung	0,0	6.660,0	0,0	6.760,0	0,0	6.910,0
224	Krankenversicherung	451,3	0,0	395,1	0,0	375,8	0,0
229	Sonstige Sozialversicherungen	0,0	50,0	0,0	25,0	0,0	20,0
23	Familien-und Sozialhilfe, Förderung der Wohlfahrtspflege u.ä.	83.800,2	874.373,0	81.677,4	867.903,5	81.771,9	892.048,1
231	Kindergeld	1,0	1,0	0,0	0,0	0,0	0,0
233	Wohngeld	29.250,0	58.050,0	26.500,0	53.000,0	26.250,0	52.500,0

Funktionenübersicht 2009 / 2010

1	Funktionen (Aufgabenbereiche)	Haushaltsplan					
		Soll 2008		Soll 2009		Soll 2010	
		Ein- nahmen	Aus- gaben	Ein- nahmen	Aus- gaben	Ein- nahmen	Aus- gaben
		T€					
2	3	4	5	6	7	8	
234	Leistungen nach dem Bundessozialhilfe- und dem Asylbewerberleistungsgesetz	34.225,7	704.760,8	34.564,6	709.551,3	34.911,1	734.712,2
235	Soziale Einrichtungen	252,0	31.007,0	264,0	24.929,4	262,0	23.453,0
236	Förderung der Wohlfahrtspflege	191,5	39.847,5	195,5	38.896,1	195,5	39.856,2
237	Leistungen nach dem Unterhaltsvorschuss- gesetz	19.880,0	40.706,7	20.153,3	41.526,7	20.153,3	41.526,7
24	Soziale Leistungen für Folgen von Krieg und politischen Ereignissen	1.033,8	20.484,7	2.031,2	20.608,2	2.031,2	19.834,2
241	Leistungen der Kriegsofferversorgung und gleichartige Leistungen (nur Bund)	0,0	74,5	0,0	1.712,5	0,0	1.712,5
242	Einrichtungen der Kriegsofferversorgung	0,0	2.683,7	0,0	2.819,0	0,0	2.894,0
243	Lastenausgleich	0,0	520,0	0,0	450,0	0,0	410,0
244	Wiedergutmachung	20,4	9.095,5	20,4	8.062,5	20,4	7.762,5
246	Vertriebene und Spätaussiedler/innen	1,6	3.917,2	1,5	3.792,2	1,5	3.333,2
247	Kriegsofferversorgung	189,0	3.341,0	1.186,4	2.920,0	1.186,4	2.870,0
249	Sonstiges	822,8	852,8	822,9	852,0	822,9	852,0
25	Arbeitsmarktpolitik und Arbeitsschutz	29.302,0	50.852,4	20.500,8	38.436,6	17.209,8	29.598,0
251	Grundsicherung für Arbeitssuchende	0,0	0,0	0,0	0,0	0,0	0,0
252	Hilfen für Berufsausbildung, Fortbildung und Umschulung	9,5	3.864,0	409,5	3.324,0	409,5	3.324,0
253	Sonstige Anpassungsmaßnahmen und produktive Arbeitsförderung	27.489,5	41.976,4	18.694,3	29.674,2	15.403,3	20.959,3
254	Arbeitsschutz	1.803,0	5.012,0	1.397,0	5.438,4	1.397,0	5.314,7
26	Jugendhilfe nach dem SGB VIII	72,0	76.624,5	25.072,0	122.581,5	19.040,0	143.647,5
27	Einrichtungen der Jugendhilfe	950,0	3.264,7	28,0	1.788,8	28,0	973,8
29	Sonstige soziale Angelegenheiten	5.610,0	59.326,1	21.248,8	73.401,5	22.652,0	76.163,2
3	Gesundheit, Umwelt, Sport und Erho- lung	73.567,9	213.701,5	75.290,0	212.981,5	79.173,2	219.578,6
31	Einrichtungen und Maßnahmen des Gesundheitswesens	30.999,0	121.717,7	33.486,6	127.108,8	36.870,7	135.667,1
311	Gesundheitsbehörden	34,8	292,6	34,8	200,1	34,8	126,1
312	Krankenhäuser und Heilstätten	30.257,1	97.151,5	32.212,9	103.220,4	35.600,3	111.645,0
314	Maßnahmen des Gesundheitswesens	445,1	24.273,6	906,0	23.688,3	902,7	23.896,0
319	Sonstiges	262,0	0,0	332,9	0,0	332,9	0,0
32	Sport und Erholung	0,0	6.282,3	60,0	6.420,0	60,0	6.416,6
323	Sportstätten	0,0	0,0	60,0	60,0	60,0	60,0
324	Förderung des Sports	0,0	6.282,3	0,0	6.360,0	0,0	6.356,6
33	Umwelt- und Naturschutz	18.439,4	60.203,6	17.617,9	53.960,6	18.102,0	51.989,1
34	Reaktorsicherheit und Strahlenschutz	24.129,5	25.497,9	24.125,5	25.492,1	24.140,5	25.505,8
341	Behörden für Reaktorsicherheit und Strah- lenschutz	23.995,5	4.592,3	23.991,5	4.586,5	24.006,5	4.600,2

Funktionenübersicht 2009 / 2010

1	Funktionen (Aufgabenbereiche)	Haushaltsplan					
		Soll 2008		Soll 2009		Soll 2010	
		Ein- nahmen	Aus- gaben	Ein- nahmen	Aus- gaben	Ein- nahmen	Aus- gaben
		T€					
2	3	4	5	6	7	8	
342	Maßnahmen der Reaktorsicherheit und des Strahlenschutzes	134,0	20.905,6	134,0	20.905,6	134,0	20.905,6
4	Wohnungswesen, Städtebau, Raumordnung und kommunale Gemeinschaftsdienste	34.109,8	63.499,7	34.247,5	63.297,8	34.123,9	58.943,6
41	Wohnungswesen	12.786,9	12.867,8	12.810,5	13.250,0	12.807,9	12.736,5
411	Förderung des Wohnungsbaues	12.786,9	12.758,8	12.810,5	13.171,0	12.807,9	12.671,0
419	Sonstiges	0,0	109,0	0,0	79,0	0,0	65,5
42	Raumordnung, Landesplanung, Vermessungswesen	11.801,0	29.975,9	11.701,0	29.066,3	11.701,0	29.022,2
421	Kataster- und Vermessungsverwaltung	11.801,0	29.785,9	11.696,0	28.894,1	11.696,0	28.828,0
422	Raumordnung und Landesplanung	0,0	190,0	5,0	172,2	5,0	194,2
44	Städtebauförderung	9.521,9	20.656,0	9.736,0	20.981,5	9.615,0	17.184,9
5	Ernährung, Landwirtschaft und Forsten	53.466,8	93.603,7	43.050,0	83.583,8	46.642,7	86.437,2
51	Verwaltung (ohne Betriebsverwaltung)	21,0	33.424,7	25,0	33.803,7	25,0	33.655,6
511	Ernährung und Landwirtschaft	21,0	21.648,4	25,0	24.754,0	25,0	24.435,9
512	Forsten	0,0	11.776,3	0,0	9.049,7	0,0	9.219,7
52	Verbesserung der Agrarstruktur	21.416,5	52.991,8	17.604,2	43.479,9	17.879,0	46.379,7
521	Verbesserung der Agrarstruktur (Gemeinschaftsaufgabe)	18.304,0	50.259,8	16.918,2	43.104,9	17.115,0	45.714,7
528	EU-Ausrichtungsfonds	2.683,5	2.652,0	400,0	300,0	500,0	590,0
529	Sonstiges	429,0	80,0	286,0	75,0	264,0	75,0
53	Einkommensstabilisierende Maßnahmen	27.780,3	0,0	21.928,8	0,0	25.052,5	0,0
531	EU-Garantiefonds	27.780,3	0,0	21.928,8	0,0	25.052,5	0,0
54	Sonstige Bereiche	4.249,0	7.187,2	3.492,0	6.300,2	3.686,2	6.401,9
542	Fischerei	3.719,0	3.966,4	2.882,0	3.052,7	2.926,2	3.064,9
549	Sonstiges	530,0	3.220,8	610,0	3.247,5	760,0	3.337,0
6	Energie- und Wasserwirtschaft, Gewerbe, Dienstleistungen	308.329,9	223.867,9	308.476,0	237.216,8	311.131,0	223.964,0
61	Verwaltung	0,0	446,5	0,0	201,3	0,0	206,7
62	Energie- und Wasserwirtschaft, Kulturbau	99.693,6	106.669,1	98.379,1	105.535,6	99.942,3	108.487,2
623	Wasserwirtschaft und Kulturbau	79.469,5	69.240,5	74.069,8	62.103,4	72.069,8	62.065,8
625	Küstenschutz	20.224,1	33.969,4	24.309,3	39.327,2	27.872,5	44.221,4
627	Sonstige Energieversorgung	0,0	880,0	0,0	200,0	0,0	200,0
629	Sonstiges	0,0	2.579,2	0,0	3.905,0	0,0	2.000,0
63	Bergbau, verarbeitendes Gewerbe und Baugewerbe	140.000,0	2.805,4	140.000,0	885,0	140.000,0	1.235,0
632	Sonstiger Bergbau	140.000,0	0,0	140.000,0	0,0	140.000,0	0,0
634	Verarbeitende Industrie	0,0	2.500,0	0,0	500,0	0,0	1.000,0
635	Handwerk und Kleingewerbe	0,0	305,4	0,0	385,0	0,0	235,0
64	Handel	320,0	850,0	0,0	800,0	0,0	550,0
642	Exportförderung, Auslandsmessen	0,0	350,0	0,0	350,0	0,0	350,0

Funktionenübersicht 2009 / 2010

1	Funktionen (Aufgabenbereiche)	Haushaltsplan					
		Soll 2008		Soll 2009		Soll 2010	
		Ein- nahmen	Aus- gaben	Ein- nahmen	Aus- gaben	Ein- nahmen	Aus- gaben
		T€					
2	3	4	5	6	7	8	
649	Sonstiges	320,0	500,0	0,0	450,0	0,0	200,0
65	Fremdenverkehr	0,0	5.031,5	0,0	4.928,8	0,0	3.002,8
68	Sonstige Bereiche	4.060,0	12.945,6	2.880,0	12.822,0	2.000,0	12.787,0
69	Regionale Fördermaßnahmen	64.256,3	95.119,8	67.216,9	112.044,1	69.188,7	97.695,3
691	Betriebliche Investitionen	10.538,6	18.727,2	11.417,0	19.732,5	9.730,0	17.363,1
692	Verbesserung der Infrastruktur	53.717,7	76.392,6	55.799,9	92.311,6	59.458,7	80.332,2
7	Verkehrs- und Nachrichtenwesen	269.328,9	429.343,3	277.566,2	422.083,1	290.803,1	432.044,7
71	Verwaltung	30,0	100.499,9	35,0	92.933,3	35,0	98.904,3
711	Straßen- und Brückenbau	30,0	100.389,9	35,0	92.795,0	35,0	98.765,0
719	Sonstiges	0,0	110,0	0,0	138,3	0,0	139,3
72	Straßen	46.937,0	73.834,0	51.937,0	79.441,0	52.437,0	76.637,0
722	Bundesstraßen	15.000,0	15.000,0	20.000,0	20.000,0	20.000,0	20.000,0
724	Kreisstraßen	31.937,0	20.400,0	31.937,0	20.400,0	32.437,0	20.400,0
725	Gemeindestraßen	0,0	38.237,0	0,0	38.837,0	0,0	36.037,0
729	Sonstiges	0,0	197,0	0,0	204,0	0,0	200,0
73	Wasserstraßen und Häfen, Förderung der Schifffahrt	2.700,8	6.394,4	2.650,4	5.149,0	6.102,7	5.159,0
731	Wasserstraßen und Häfen	2.700,8	6.394,4	2.650,4	5.149,0	6.102,7	5.159,0
74	Eisenbahnen und öffentlicher Personennahverkehr	219.661,1	247.865,0	222.943,8	243.899,8	232.228,4	250.684,4
741	Maßnahmen für den öffentlichen Personennahverkehr	219.661,1	247.165,0	222.943,8	243.199,8	232.228,4	249.984,4
749	Sonstiges	0,0	700,0	0,0	700,0	0,0	700,0
75	Luftfahrt	0,0	750,0	0,0	660,0	0,0	660,0
759	Sonstiges	0,0	750,0	0,0	660,0	0,0	660,0
8	Wirtschaftsunternehmen, allgemeines Grund- und Kapitalvermögen, Sondervermögen	116.138,4	17.888,2	71.723,5	6.113,7	69.830,5	9.177,3
81	Land- und forstwirtschaftliche Unternehmen	0,0	0,0	0,0	1.204,2	0,0	934,2
812	Forstwirtschaftliche Unternehmen	0,0	0,0	0,0	1.204,2	0,0	934,2
85	Sonstige Wirtschaftsunternehmen	112.788,4	14.313,4	68.923,5	504,1	67.530,5	339,1
853	Banken und Kreditinstitute	41.798,0	13.800,0	1.500,0	0,0	1.500,0	0,0
856	Lotterie, Lotto, Toto	70.190,0	0,0	66.792,7	0,0	65.438,0	0,0
859	Sonstiges	800,4	513,4	630,8	504,1	592,5	339,1
87	Allgemeines Grund- und Kapitalvermögen, Sondervermögen	3.350,0	3.574,8	2.800,0	4.405,4	2.300,0	7.904,0
871	Allgemeines Grundvermögen	2.350,0	242,0	1.800,0	114,0	1.300,0	3.612,6
872	Allgemeines Kapitalvermögen	1.000,0	250,0	1.000,0	250,0	1.000,0	250,0

Funktionenübersicht 2009 / 2010

	Funktionen (Aufgabenbereiche)	Haushaltsplan					
		Soll 2008		Soll 2009		Soll 2010	
		Ein- nahmen	Aus- gaben	Ein- nahmen	Aus- gaben	Ein- nahmen	Aus- gaben
		T€					
1	2	3	4	5	6	7	8
873	Sondervermögen	0,0	3.082,8	0,0	4.041,4	0,0	4.041,4
9	Allgemeine Finanzwirtschaft	9.678.128,8	4.591.487,9	10.697.955,1	5.393.803,4	10.528.566,8	5.125.455,4
91	Steuern und allgemeine Finanzaufwendungen	5.880.300,0	894.363,9	6.881.000,0	1.116.034,3	7.132.300,0	1.098.506,4
92	Schulden	3.832.815,2	3.601.698,2	3.745.912,2	4.161.916,0	3.324.600,6	3.806.328,4
94	Beihilfen, Unterstützungen u.ä.	0,0	81.482,3	0,0	89.102,0	0,0	91.307,8
95	Rücklagen	0,0	-2.785,1	106.500,0	-3.520,2	121.000,0	-5.185,6
96	Sonstiges	1.000,0	1.000,0	8.200,0	1.000,0	8.200,0	1.000,0
97	Abwicklung der Vorjahre	0,0	0,0	0,0	0,0	0,0	0,0
98	Globalposten	-50.000,0	1.735,0	-56.000,0	15.752,9	-70.000,0	119.856,7
981	Verstärkungsmittel für Personalausgaben	0,0	27.509,7	0,0	54.252,9	0,0	134.856,7
988	Globale Mehrausgaben / globale Mindereinnahmen	-50.000,0	1.868,0	-56.000,0	5.900,0	-70.000,0	5.900,0
989	Globale Minderausgaben / globale Mehreinnahmen	0,0	-27.642,7	0,0	-44.400,0	0,0	-20.900,0
99	Haushaltstechnische Verrechnungen	14.013,6	13.993,6	12.342,9	13.518,4	12.466,2	13.641,7
	Gesamtsumme	11.058.444,3	11.058.444,3	12.125.905,8	12.125.905,8	11.947.319,7	11.947.319,7

III. Haushaltsquerschnitt

Gliederung der Einnahmen und Ausgaben nach Funktionen und Gruppen

- In Tausend € -

Zuordnungsverzeichnis zum Haushaltsquerschnitt

Zuordnung der Gruppierung zu den einzelnen Spalten des Haushaltsquerschnitts
(horizontale Gliederung)

a) Einnahmen

Spalte	Bezeichnung	Gruppierung
1	Funktionen	
2	Aufgabenbereiche	
3	Steuern, steuerähnliche Abgaben	01 bis 09
4	Gebühren, Geldstrafen und Geldbußen	111, 112
5	Übrige Verwaltungseinnahmen	12, 14, 113, 119
6	Erlöse, Vermögensveräußerungen, Kapitalrückzahlungen	12, 14, 119
7	Zinseinnahmen aus dem öffentlichen Bereich Bund, Länder und Sondervermögen	151, 152, 154, 155
8	Zinseinnahmen aus dem öffentlichen Bereich Gemeinden	153
9	Sonstige Zinseinnahmen aus dem öffentlichen Bereich	156, 157
10	Zinseinnahmen aus dem öffentlichen Bereich Zusammen	15
11	Zinseinnahmen aus sonstigen Bereichen	16
12	Zinseinnahmen Zusammen	15, 16
13	Funktionen	
14	Funktionen	
15	Aufgabenbereiche	
16	Darlehnsrückflüsse aus dem öffentlichen Bereich Bund, Länder und Sondervermögen	171, 172, 174
17	Darlehnsrückflüsse aus dem öffentlichen Bereich Gemeinden	173
18	Sonstige Darlehnsrückflüsse aus dem öffentlichen Bereich	176, 177
19	Darlehnsrückflüsse aus dem öffentlichen Bereich Zusammen	17
20	Darlehnsrückflüsse aus sonstigen Bereichen	18
21	Darlehnsrückflüsse Zusammen	17, 18
22	Einnahmen aus Zuweisungen und Zuschüssen mit Ausnahme von Investitionen vom Bund	211, 221, 231, 291
23	Einnahmen aus Zuweisungen und Zuschüssen mit Ausnahme von Investitionen von Ländern	212, 222, 232, 292
24	Einnahmen aus Zuweisungen und Zuschüssen mit Ausnahme von Investitionen von Gemeinden	213, 223, 233, 293
25	Einnahmen aus Zuweisungen und Zuschüssen mit Ausnahme von Investitionen aus dem übrigen öffentlichen Bereich	214-217, 224-227, 234-237
26	Einnahmen aus Zuweisungen und Zuschüssen mit Ausnahme von Investitionen aus sonstigen Bereichen	26-28, 297-299
27	Funktionen	
28	Funktionen	
29	Aufgabenbereiche	
30	Schuldenaufnahme	31, 32
31	Zuweisungen für Investitionen	33
32	Zuschüsse für Investitionen	34
33	Sonstige Einnahmen	35, 36, 37, 38
34	Einnahmen insgesamt	0, 1, 2, 3

Zuordnungsverzeichnis zum Haushaltsquerschnitt

Zuordnung der Gruppierung zu den einzelnen Spalten des Haushaltsquerschnitts
(horizontale Gliederung)

b) Ausgaben

Spalte	Bezeichnung	Gruppierung
1	Funktionen	
2	Aufgabenbereiche	
3	Personalausgaben	4
4	Sächliche Verwaltungsausgaben	51-54
5	Zinsausgaben	56,57
6	Tilgungsausgaben	58,59
7	Zuweisungen mit Ausnahme für Investitionen an Bund und Sondervermögen	611, 614, 631, 634, 691
8	Zuweisungen mit Ausnahme für Investitionen an Länder	612, 632, 692
9	Zuweisungen mit Ausnahme für Investitionen an Gemeinden	613, 633, 693
10	Zuweisungen mit Ausnahme für Investitionen an Sonstige	616, 617, 636, 637
11	Zuweisungen mit Ausnahme für Investitionen Zusammen	61, 63, 691-693
12	Funktionen	
13	Funktionen	
14	Aufgabenbereiche	
15	Zuschüsse mit Ausnahme für Investitionen an natürliche Personen	681
16	Zuschüsse mit Ausnahme für Investitionen an Unternehmen	682, 683, 687, 697
17	Zuschüsse mit Ausnahme für Investitionen an Sonstige	67, 684, 685, 686, 698, 699
18	Zuschüsse mit Ausnahme für Investitionen Zusammen	67, 68, 697-699
19	Schuldendiensthilfen an Gemeinden	623
20	Schuldendiensthilfen an Bund	621
21	Schuldendiensthilfen an Länder	622
22	Schuldendiensthilfen an sonstige Bereiche	624-627, 66
23	Schuldendiensthilfen Zusammen	62, 66
24	Baumaßnahmen	7
25	Erwerb von beweglichen Sachen	81
26	Erwerb von unbeweglichen Sachen	82
27	Erwerb von Beteiligungen	83
28	Funktionen	
29	Funktionen	
30	Aufgabenbereiche	
31	Darlehen an öffentlichen Bereich Gemeinden	853
32	Sonstige Darlehen an öffentlichen Bereich	851, 852, 854-857
33	Darlehen an öffentlichen Bereich Zusammen	85
34	Darlehen an sonstige Bereiche	86, 87
35	Darlehen Zusammen	85-87
36	Zuweisungen und Zuschüsse für Investitionen an öffentlichen Bereich Bund, Länder und Sondervermögen	881, 882, 884
37	Zuweisungen und Zuschüsse für Investitionen an öffentlichen Bereich Gemeinden	883
38	Sonstige Zuweisungen und Zuschüsse für Investitionen an öffentlichen Bereich	886, 887
39	Zuweisungen und Zuschüsse für Investitionen an öffentlichen Bereich Zusammen	88
40	Zuweisungen und Zuschüsse für Investitionen an sonstige Bereiche	89
41	Zuweisungen und Zuschüsse für Investitionen Zusammen	88, 89
42	Sonstige Ausgaben	9
43	Ausgaben insgesamt	4 bis 9
44	Funktionen	

Haushaltsquerschnitt

Einnahmen 2009 in T€

Funktionen	Aufgabenbereiche	Steuern, steuer- ähnliche Abgaben	Gebühren, Geldstrafen und Geldbußen	Übrige Verwal- tungs- einnahmen	Erlöse, Vermögens- veräuße- rungen, Kapital- rückzah- lungen
		01-09	111, 112	12, 14, 119	13
1	2	3	4	5	6
0	Allgemeine Dienste		184.049,3	17.238,2	155,7
01	Politische Führung und zentrale Verwaltung		496,7	14.633,0	6,1
02	Auswärtige Angelegenheiten				
04	Öffentliche Sicherheit und Ordnung		12.724,0	803,0	140,0
05	Rechtsschutz		145.740,0	264,3	8,0
06	Finanzverwaltung		25.088,6	1.537,9	1,6
1	Bildungswesen, Wissenschaft, Forschung, kulturelle Angelegenheiten		810,3	1.841,6	2,0
11	Allgemeinbildende und berufliche Schulen				
12	Allgemeinbildende und berufliche Schulen		716,3	257,6	
13	Hochschulen		31,0	102,0	
14	Förderung von Schülern/innen, Studenten/innen und dgl.			1.100,0	
15	Sonstiges Bildungswesen		20,0	6,0	
16/17	Wissenschaft, Forschung, Entwicklung außerhalb der Hochschulen		10,0	3,0	
18	Kultureinrichtungen (einschließlich Kulturverwaltung)			365,0	
19	Kulturförderung, Denkmalschutz, kirchliche Angele- genheiten		33,0	8,0	2,0
2	Soziale Sicherung, soziale Kriegsfolgeaufgaben, Wie- dergutmachung		3.238,0	624,0	1,0
21	Verwaltung		130,0	5,0	1,0
22	Sozialversicherung einschl. Arbeitslosenversicherung				
23	Familien-und Sozialhilfe, Förderung der Wohlfahrts- pflege u.ä.			459,5	
24	Soziale Leistungen für Folgen von Krieg und politi- schen Ereignissen				
25	Arbeitsmarktpolitik und Arbeitsschutz		1.397,0	9,5	
26	Jugendhilfe nach dem SGB VIII				
27	Einrichtungen der Jugendhilfe		6,0		
29	Sonstige soziale Angelegenheiten		1.705,0	150,0	
3	Gesundheit, Umwelt, Sport und Erholung		26.703,2	725,2	6,2
31	Einrichtungen und Maßnahmen des Gesundheitswe- sens		448,1	12,0	
32	Sport und Erholung				
33	Umwelt- und Naturschutz		2.333,1	713,2	6,2
34	Reaktorsicherheit und Strahlenschutz		23.922,0		
4	Wohnungswesen, Städtebau, Raumordnung und kom- munale Gemeinschaftsdienste		10.900,5	678,5	8,0
41	Wohnungswesen			56,0	
42	Raumordnung, Landesplanung, Vermessungswesen		10.900,5	622,5	8,0
44	Städtebauförderung				

Haushaltsquerschnitt

Einnahmen 2009 in T€

Zinseinnahmen						Funktionen
aus dem öffentlichen Bereich				aus sonstigen Bereichen	Zusammen	
Bund, Länder und Sondervermögen 151, 152, 154, 155	Gemeinden 153	Sonstige 156, 157	Zusammen 15			
7	8	9	10	11	12	13
						0
						01
						02
						04
						05
						06
				62,0	62,0	1
						11
						12
						13
				62,0	62,0	14
						15
						16/17
						18
						19
	0,1		0,1	0,5	0,6	2
						21
						22
						23
				0,5	0,5	24
	0,1		0,1		0,1	25
						26
						27
						29
						3
						31
						32
						33
						34
				24,0	24,0	4
				24,0	24,0	41
						42
						44

Haushaltsquerschnitt

Einnahmen 2009 in T€

Funktionen	Aufgabenbereiche	Darlehnsrückflüsse					Zusammen
		aus dem öffentlichen Bereich				aus sonstigen Bereichen	
		Bund, Länder und Sondervermögen	Gemeinden	Sonstige	Zusammen		
		171, 172 174	173	176, 177	17	18	17, 18
14	15	16	17	18	19	20	21
0	Allgemeine Dienste					10,0	10,0
01	Politische Führung und zentrale Verwaltung						
02	Auswärtige Angelegenheiten					10,0	10,0
04	Öffentliche Sicherheit und Ordnung						
05	Rechtsschutz						
06	Finanzverwaltung						
1	Bildungswesen, Wissenschaft, Forschung, kulturelle Angelegenheiten	15,0			15,0	3.514,0	3.529,0
11	Allgemeinbildende und berufliche Schulen						
12	Allgemeinbildende und berufliche Schulen						
13	Hochschulen						
14	Förderung von Schülern/innen, Studenten/innen und dgl.	15,0			15,0	3.514,0	3.529,0
15	Sonstiges Bildungswesen						
16/17	Wissenschaft, Forschung, Entwicklung außerhalb der Hochschulen						
18	Kultureinrichtungen (einschließlich Kulturverwaltung)						
19	Kulturförderung, Denkmalschutz, kirchliche Angelegenheiten						
2	Soziale Sicherung, soziale Kriegsfolgeaufgaben, Wiedergutmachung		4,2		4,2	78,3	82,5
21	Verwaltung						
22	Sozialversicherung einschl. Arbeitslosenversicherung						
23	Familien- und Sozialhilfe, Förderung der Wohlfahrtspflege u.ä.					1,4	1,4
24	Soziale Leistungen für Folgen von Krieg und politischen Ereignissen					76,9	76,9
25	Arbeitsmarktpolitik und Arbeitsschutz		4,2		4,2		4,2
26	Jugendhilfe nach dem SGB VIII						
27	Einrichtungen der Jugendhilfe						
29	Sonstige soziale Angelegenheiten						
3	Gesundheit, Umwelt, Sport und Erholung						
31	Einrichtungen und Maßnahmen des Gesundheitswesens						
32	Sport und Erholung						
33	Umwelt- und Naturschutz						
34	Reaktorsicherheit und Strahlenschutz						
4	Wohnungswesen, Städtebau, Raumordnung und kommunale Gemeinschaftsdienste					110,5	110,5
41	Wohnungswesen					110,5	110,5
42	Raumordnung, Landesplanung, Vermessungswesen						
44	Städtebauförderung						

Haushaltsquerschnitt

Einnahmen 2009 in T€

Einnahmen aus Zuweisungen und Zuschüssen mit Ausnahme von Investitionen					Funktionen
vom Bund	von Ländern	von Gemeinden	aus dem übrigen öffentlichen Bereich	aus sonstigen Bereichen	
211, 221, 231, 291	212, 222, 232, 292	213, 223, 233, 293	214-217, 224-227, 234-237	26-28, 297-299	
22	23	24	25	26	27
51.991,2	2.261,6	54,2		13.762,2	0
50.471,5	1.163,6	54,2		1.437,7	01
482,5					02
913,0	1.096,0			2.960,0	04
65,0	2,0			2.112,9	05
59,2				7.251,6	06
81.720,5	11.510,5	19.511,5		2.756,0	1
					11
2.362,1		19.511,5			12
5.951,9				2.670,0	13
33.632,0	500,0				14
2.184,0				81,0	15
37.590,5	11.010,5				16/17
					18
				5,0	19
60.908,8		41.841,3	395,1	18.998,0	2
					21
			395,1		22
39.566,2		41.650,3			23
1.948,8				5,0	24
		180,0		18.910,0	25
				72,0	26
		11,0		11,0	27
19.393,8					29
455,9	5.424,5	32.215,0	332,9	367,0	3
76,5	100,1	32.215,0	332,9	302,0	31
					32
175,9	5.324,4			65,0	33
203,5					34
5,0		135,0		30,0	4
					41
5,0		135,0		30,0	42
					44

Haushaltsquerschnitt

Einnahmen 2009 in T€

Funktionen	Aufgabenbereiche	Schulden-	Zuwei-	Zuschüsse	Sonstige	Ein-
		auf-	sungen	für	Ein-	nahmen
		aufnahme	für	Investi-	nahmen	ins-
		31,	33	34	35, 36,	gesamt
		32			37, 38	0-3
28	29	30	31	32	33	34
0	Allgemeine Dienste		7.836,9		18.000,0	295.359,3
01	Politische Führung und zentrale Verwaltung				18.000,0	86.262,8
02	Auswärtige Angelegenheiten					492,5
04	Öffentliche Sicherheit und Ordnung		7.816,9			26.452,9
05	Rechtsschutz					148.192,2
06	Finanzverwaltung		20,0			33.958,9
1	Bildungswesen, Wissenschaft, Forschung, kulturelle Angelegenheiten		47.480,0	750,0	1.175,5	171.148,9
11	Allgemeinbildende und berufliche Schulen					
12	Allgemeinbildende und berufliche Schulen		10.350,0			33.197,5
13	Hochschulen		19.000,0	150,0	1.175,5	29.080,4
14	Förderung von Schülern/innen, Studenten/innen und dgl.		16.900,0			55.723,0
15	Sonstiges Bildungswesen					2.291,0
16/17	Wissenschaft, Forschung, Entwicklung außerhalb der Hochschulen		1.230,0	600,0		50.444,0
18	Kultureinrichtungen (einschließlich Kulturverwaltung)					365,0
19	Kulturförderung, Denkmalschutz, kirchliche Angelegenheiten					48,0
2	Soziale Sicherung, soziale Kriegsfolgeaufgaben, Wiedergutmachung		25.000,0			151.089,3
21	Verwaltung					136,0
22	Sozialversicherung einschl. Arbeitslosenversicherung					395,1
23	Familien- und Sozialhilfe, Förderung der Wohlfahrts- pflege u.ä.					81.677,4
24	Soziale Leistungen für Folgen von Krieg und politi- schen Ereignissen					2.031,2
25	Arbeitsmarktpolitik und Arbeitsschutz					20.500,8
26	Jugendhilfe nach dem SGB VIII		25.000,0			25.072,0
27	Einrichtungen der Jugendhilfe					28,0
29	Sonstige soziale Angelegenheiten					21.248,8
3	Gesundheit, Umwelt, Sport und Erholung		60,0	9.000,1		75.290,0
31	Einrichtungen und Maßnahmen des Gesundheitswe- sens					33.486,6
32	Sport und Erholung		60,0			60,0
33	Umwelt- und Naturschutz			9.000,1		17.617,9
34	Reaktorsicherheit und Strahlenschutz					24.125,5
4	Wohnungswesen, Städtebau, Raumordnung und kom- munale Gemeinschaftsdienste		22.356,0			34.247,5
41	Wohnungswesen		12.620,0			12.810,5
42	Raumordnung, Landesplanung, Vermessungswesen					11.701,0
44	Städtebauförderung		9.736,0			9.736,0

Haushaltsquerschnitt

Einnahmen 2009 in T€

Funktionen	Aufgabenbereiche	Steuern, steuer- ähnliche Abgaben	Gebühren, Geldstrafen und Geldbußen	Übrige Verwal- tungs- einnahmen	Erlöse, Vermögens- veräuße- rungen, Kapital- rückzah- lungen
		01-09	111, 112	12, 14, 119	13
1	2	3	4	5	6
5	Ernährung, Landwirtschaft und Forsten	1.033,0	10,0	1.003,0	
51	Verwaltung (ohne Betriebsverwaltung)				
52	Verbesserung der Agrarstruktur			767,0	
53	Einkommensstabilisierende Maßnahmen				
54	Sonstige Bereiche	1.033,0	10,0	236,0	
6	Energie- und Wasserwirtschaft, Gewerbe, Dienstlei- stungen	71.000,0	2.571,0	141.850,0	884,0
61	Verwaltung				
62	Energie- und Wasserwirtschaft, Kulturbau	71.000,0	41,0		
63	Bergbau, verarbeitendes Gewerbe und Baugewerbe			140.000,0	
64	Handel				
68	Sonstige Bereiche		2.530,0	350,0	
69	Regionale Fördermaßnahmen			1.500,0	884,0
7	Verkehrs- und Nachrichtenwesen		146,3	505,0	
71	Verwaltung		30,0	5,0	
72	Straßen				
73	Wasserstraßen und Häfen, Förderung der Schifffahrt		105,4	500,0	
74	Eisenbahnen und öffentlicher Personennahverkehr		10,9		
8	Wirtschaftsunternehmen, allgemeines Grund- und Kapitalvermögen, Sondervermögen			69.610,0	1.800,0
81	Land- und forstwirtschaftliche Unternehmen				
85	Sonstige Wirtschaftsunternehmen			68.610,0	
87	Allgemeines Grund- und Kapitalvermögen, Sonderver- mögen			1.000,0	1.800,0
9	Allgemeine Finanzwirtschaft	6.549.900,0			
91	Steuern und allgemeine Finanzaufweisungen	6.542.700,0			
92	Schulden				
95	Rücklagen				
96	Sonstiges	7.200,0			
97	Abwicklung der Vorjahre				
98	Globalposten				
99	Haushaltstechnische Verrechnungen				
	Gesamtsumme	6.621.933,0	228.428,6	234.075,5	2.856,9

Haushaltsquerschnitt

Einnahmen 2009 in T€

Zinseinnahmen						Funktionen
aus dem öffentlichen Bereich				aus sonstigen Bereichen	Zusammen	
Bund, Länder und Sondervermögen	Gemeinden	Sonstige	Zusammen			
151, 152, 154, 155	153	156, 157	15	16	15, 16	
7	8	9	10	11	12	13
				27,0	27,0	5
						51
				27,0	27,0	52
						53
						54
						6
						61
						62
						63
						64
						68
						69
						7
						71
						72
						73
						74
				14,3	14,3	8
						81
				14,3	14,3	85
						87
						9
						91
						92
						95
						96
						97
						98
						99
	0,1		0,1	127,8	127,9	

Haushaltsquerschnitt

Einnahmen 2009 in T€

Funktionen	Aufgabenbereiche	Darlehnsrückflüsse					Zusammen
		aus dem öffentlichen Bereich				aus sonstigen Bereichen	
		Bund, Länder und Sondervermögen	Gemeinden	Sonstige	Zusammen		
		171, 172 174	173	176, 177	17	18	17, 18
14	15	16	17	18	19	20	21
5	Ernährung, Landwirtschaft und Forsten			275,8	275,8	141,0	416,8
51	Verwaltung (ohne Betriebsverwaltung)						
52	Verbesserung der Agrarstruktur			275,8	275,8	141,0	416,8
53	Einkommensstabilisierende Maßnahmen						
54	Sonstige Bereiche						
6	Energie- und Wasserwirtschaft, Gewerbe, Dienstleistungen		108,9		108,9		108,9
61	Verwaltung						
62	Energie- und Wasserwirtschaft, Kulturbau						
63	Bergbau, verarbeitendes Gewerbe und Baugewerbe						
64	Handel						
68	Sonstige Bereiche						
69	Regionale Fördermaßnahmen		108,9		108,9		108,9
7	Verkehrs- und Nachrichtenwesen						
71	Verwaltung						
72	Straßen						
73	Wasserstraßen und Häfen, Förderung der Schifffahrt						
74	Eisenbahnen und öffentlicher Personennahverkehr						
8	Wirtschaftsunternehmen, allgemeines Grund- und Kapitalvermögen, Sondervermögen					78,1	78,1
81	Land- und forstwirtschaftliche Unternehmen						
85	Sonstige Wirtschaftsunternehmen					78,1	78,1
87	Allgemeines Grund- und Kapitalvermögen, Sondervermögen						
9	Allgemeine Finanzwirtschaft						
91	Steuern und allgemeine Finanzaufweisungen						
92	Schulden						
95	Rücklagen						
96	Sonstiges						
97	Abwicklung der Vorjahre						
98	Globalposten						
99	Haushaltstechnische Verrechnungen						
	Gesamtsumme	15,0	113,1	275,8	403,9	3.931,9	4.335,8

Haushaltsquerschnitt

Einnahmen 2009 in T€

Einnahmen aus Zuweisungen und Zuschüssen mit Ausnahme von Investitionen					Funktionen
vom Bund	von Ländern	von Gemeinden	aus dem übrigen öffentlichen Bereich	aus sonstigen Bereichen	
211, 221, 231, 291	212, 222, 232, 292	213, 223, 233, 293	214-217, 224-227, 234-237	26-28, 297-299	
22	23	24	25	26	27
15.868,4	125,0		23,0	182,3	5
			17,0	8,0	51
15.868,4	125,0			150,0	52
			6,0	24,3	53
					54
27.325,6	7,5			5,0	6
					61
27.325,6	7,5			5,0	62
					63
					64
					68
					69
209.703,0	910,6				7
					71
					72
					73
209.703,0	910,6				74
221,1					8
					81
221,1					85
					87
156.800,0	181.500,0				9
156.800,0	181.500,0				91
					92
					95
					96
					97
					98
					99
604.999,5	201.739,7	93.757,0	751,0	36.100,5	

Haushaltsquerschnitt

Einnahmen 2009 in T€

Funktionen	Aufgabenbereiche	Schulden- auf- nahme	Zuwe- isungen für Investi- tionen	Zuschüsse für Investi- tionen	Sonstige Ein- nahmen	Ein- nahmen ins- gesamt
		31, 32	33	34	35, 36, 37, 38	0-3
28	29	30	31	32	33	34
5	Ernährung, Landwirtschaft und Forsten			24.361,5		43.050,0
51	Verwaltung (ohne Betriebsverwaltung)					25,0
52	Verbesserung der Agrarstruktur			250,0		17.604,2
53	Einkommensstabilisierende Maßnahmen			21.898,5		21.928,8
54	Sonstige Bereiche			2.213,0		3.492,0
6	Energie- und Wasserwirtschaft, Gewerbe, Dienstlei- stungen		12.400,0	52.324,0		308.476,0
61	Verwaltung					
62	Energie- und Wasserwirtschaft, Kulturbau					98.379,1
63	Bergbau, verarbeitendes Gewerbe und Baugewerbe					140.000,0
64	Handel					
68	Sonstige Bereiche					2.880,0
69	Regionale Fördermaßnahmen		12.400,0	52.324,0		67.216,9
7	Verkehrs- und Nachrichtenwesen		66.301,3			277.566,2
71	Verwaltung					35,0
72	Straßen		51.937,0			51.937,0
73	Wasserstraßen und Häfen, Förderung der Schifffahrt		2.045,0			2.650,4
74	Eisenbahnen und öffentlicher Personennahverkehr		12.319,3			222.943,8
8	Wirtschaftsunternehmen, allgemeines Grund- und Kapitalvermögen, Sondervermögen					71.723,5
81	Land- und forstwirtschaftliche Unternehmen					
85	Sonstige Wirtschaftsunternehmen					68.923,5
87	Allgemeines Grund- und Kapitalvermögen, Sonderver- mögen					2.800,0
9	Allgemeine Finanzwirtschaft	3.745.912,2			63.842,9	10.697.955,1
91	Steuern und allgemeine Finanzausweisungen					6.881.000,0
92	Schulden	3.745.912,2				3.745.912,2
95	Rücklagen				106.500,0	106.500,0
96	Sonstiges				1.000,0	8.200,0
97	Abwicklung der Vorjahre					
98	Globalposten				-56.000,0	-56.000,0
99	Haushaltstechnische Verrechnungen				12.342,9	12.342,9
	Gesamtsumme	3.745.912,2	181.434,2	86.435,6	83.018,4	12.125.905,8

Haushaltsquerschnitt

Ausgaben 2009 in T€

Funktionen	Aufgabenbereiche	Personal- ausgaben	Sächliche Verwal- tungs- ausgaben	Zinsaus- gaben
		4	51-54	56, 57
1	2	3	4	5
0	Allgemeine Dienste	1.283.279,9	376.888,5	
01	Politische Führung und zentrale Verwaltung	402.186,3	218.492,2	
02	Auswärtige Angelegenheiten		25,0	
04	Öffentliche Sicherheit und Ordnung	413.106,4	33.960,1	
05	Rechtsschutz	275.165,7	114.962,6	
06	Finanzverwaltung	192.821,5	9.448,6	
1	Bildungswesen, Wissenschaft, Forschung, kulturelle Angelegenheiten	1.697.529,5	17.383,3	
11	Allgemeinbildende und berufliche Schulen	1.343.313,9	371,0	
12	Allgemeinbildende und berufliche Schulen	287.705,5	4.643,7	
13	Hochschulen	49.467,7	6.950,8	
14	Förderung von Schülern/innen, Studenten/innen und dgl.			
15	Sonstiges Bildungswesen	12.102,0	3.449,1	
16/17	Wissenschaft, Forschung, Entwicklung außerhalb der Hochschulen	2.493,7	1.351,6	
18	Kultureinrichtungen (einschließlich Kulturverwaltung)		47,0	
19	Kulturförderung, Denkmalschutz, kirchliche Ange- legenheiten	2.446,7	570,1	
2	Soziale Sicherung, soziale Kriegsfolgeaufgaben, Wie- dergutmachung	17.688,1	9.262,6	
21	Verwaltung	14.157,1	1.458,4	
22	Sozialversicherung einschl. Arbeitslosenversicherung			
23	Familien- und Sozialhilfe, Förderung der Wohlfahrts- pflege u.ä.	1.472,4	2.038,5	
24	Soziale Leistungen für Folgen von Krieg und politi- schen Ereignissen		4.289,1	
25	Arbeitsmarktpolitik und Arbeitsschutz		895,2	
26	Jugendhilfe nach dem SGB VIII	2.000,0	257,7	
27	Einrichtungen der Jugendhilfe		160,0	
29	Sonstige soziale Angelegenheiten	58,6	163,7	
3	Gesundheit, Umwelt, Sport und Erholung	22.554,5	32.643,3	
31	Einrichtungen und Maßnahmen des Gesundheitswe- sens	2.584,7	1.474,4	
32	Sport und Erholung	106,0	80,0	
33	Umwelt- und Naturschutz	17.474,3	8.086,3	
34	Reaktorsicherheit und Strahlenschutz	2.389,5	23.002,6	
4	Wohnungswesen, Städtebau, Raumordnung und kom- munale Gemeinschaftsdienste	25.995,9	2.678,7	
41	Wohnungswesen			
42	Raumordnung, Landesplanung, Vermessungswesen	25.995,9	2.678,7	
44	Städtebauförderung			

Haushaltsquerschnitt

Ausgaben 2009 in T€

Tilgungs- ausgaben	Zuweisungen mit Ausnahme für Investitionen					Funktionen
	an Bund und Sonder- vermögen	an Länder	an Gemeinden	an Sonstige	Zu- sammen	
58, 59	611, 614, 631, 634, 691	612, 632, 692	613, 633, 693	616, 617, 636, 637	61, 63, 691-693	
6	7	8	9	10	11	12
	1.643,7	12.390,2	6.082,0	269,1	20.385,0	0
	217,7	6.864,3	2.204,1	234,1	9.520,2	01
						02
	1.426,0	2.187,0	3.696,0	35,0	7.344,0	04
		3.120,9			3.120,9	05
		218,0	181,9		399,9	06
	784,0	11.486,9	52.930,0		65.200,9	1
		907,0			907,0	11
		9.431,0	8.679,0		18.110,0	12
		427,7			427,7	13
	784,0	450,0			1.234,0	14
		79,0	150,0		229,0	15
		185,0	230,0		415,0	16/17
			43.871,0		43.871,0	18
		7,2			7,2	19
	11.914,0	232,6	917.350,6	2.658,9	932.156,1	2
						21
				485,0	485,0	22
	3.938,4		764.098,5		768.036,9	23
	7.215,6	23,5	3.899,0	245,0	11.383,1	24
		26,3	5.077,0		5.103,3	25
	143,0		90.704,5		90.847,5	26
		145,0			145,0	27
	617,0	37,8	53.571,6	1.928,9	56.155,3	29
	134,0	2.983,2	532,5	8,0	3.657,7	3
		2.362,3	517,5		2.879,8	31
						32
	134,0	620,9	15,0	8,0	777,9	33
						34
	51,0	122,2	40,0		213,2	4
	51,0	40,5			91,5	41
		81,7			81,7	42
			40,0		40,0	44

Haushaltsquerschnitt

Ausgaben 2009 in T€

Funktionen	Aufgabenbereiche	Zuschüsse mit Ausnahme für Investitionen			
		an natürl. Personen	an Unternehmen	an Sonstige	Zusammen
		681	682, 683, 687, 697	67, 684, 685, 686, 698, 699	67, 68, 697-699
13	14	15	16	17	18
0	Allgemeine Dienste	2.145,9	2.154,9	42.109,1	46.409,9
01	Politische Führung und zentrale Verwaltung	643,6	498,3	30.924,6	32.066,5
02	Auswärtige Angelegenheiten	81,5	218,1	1.859,3	2.158,9
04	Öffentliche Sicherheit und Ordnung			382,0	382,0
05	Rechtsschutz	1.420,8	1.438,5	8.942,6	11.801,9
06	Finanzverwaltung			0,6	0,6
1	Bildungswesen, Wissenschaft, Forschung, kulturelle Angelegenheiten	57.552,1	120.671,4	496.560,6	674.784,1
11	Allgemeinbildende und berufliche Schulen			29.862,8	29.862,8
12	Allgemeinbildende und berufliche Schulen	22,5		51.679,6	51.702,1
13	Hochschulen		118.234,0	267.427,7	385.661,7
14	Förderung von Schülern/innen, Studenten/innen und dgl.	54.696,6		1.997,7	56.694,3
15	Sonstiges Bildungswesen	2.800,0		7.055,3	9.855,3
16/17	Wissenschaft, Forschung, Entwicklung außerhalb der Hochschulen	7,0	2.370,0	111.305,6	113.682,6
18	Kultureinrichtungen (einschließlich Kulturverwaltung)			12.463,0	12.463,0
19	Kulturförderung, Denkmalschutz, kirchliche Angelegenheiten	26,0	67,4	14.768,9	14.862,3
2	Soziale Sicherung, soziale Kriegsfolgeaufgaben, Wiedergutmachung	67.186,3	11.728,8	63.978,5	142.893,6
21	Verwaltung		535,0		535,0
22	Sozialversicherung einschl. Arbeitslosenversicherung			6.300,0	6.300,0
23	Familien- und Sozialhilfe, Förderung der Wohlfahrts- pflege u.ä.	56.248,5	433,8	22.543,2	79.225,5
24	Soziale Leistungen für Folgen von Krieg und politi- schen Ereignissen	3.046,0		1.870,0	4.916,0
25	Arbeitsmarktpolitik und Arbeitsschutz		2.850,0	27.488,1	30.338,1
26	Jugendhilfe nach dem SGB VIII	483,0		3.963,3	4.446,3
27	Einrichtungen der Jugendhilfe			108,8	108,8
29	Sonstige soziale Angelegenheiten	7.408,8	7.910,0	1.705,1	17.023,9
3	Gesundheit, Umwelt, Sport und Erholung	6.071,7	25.877,5	28.855,5	60.804,7
31	Einrichtungen und Maßnahmen des Gesundheitswe- sens	67,4	25.852,5	17.384,0	43.303,9
32	Sport und Erholung			6.174,0	6.174,0
33	Umwelt- und Naturschutz	6.004,3	25,0	5.272,5	11.301,8
34	Reaktorsicherheit und Strahlenschutz			25,0	25,0
4	Wohnungswesen, Städtebau, Raumordnung und kom- munale Gemeinschaftsdienste			61,5	61,5
41	Wohnungswesen			38,5	38,5
42	Raumordnung, Landesplanung, Vermessungswesen				
44	Städtebauförderung			23,0	23,0

Haushaltsquerschnitt

Ausgaben 2009 in T€

Schuldendiensthilfen					Bau- maß- nahmen	Erwerb von			Funktionen
an Gemeinden	an Bund	an Länder	an sonstige Bereiche	Zu- sammen		beweg- lichen Sachen	unbeweg- lichen Sachen	Beteili- gungen	
19	20	21	22	23	24	25	26	27	28
623	621	622	624-627, 66	62, 66	7	81	82	83	
					88.095,7	67.993,7			0
					71.341,2	16.974,2			01
									02
					1.811,1	49.747,3			04
					14.181,3	1.188,2			05
					762,1	84,0			06
2,7			480,0	482,7	54.243,6	7.913,2		25,0	1
									11
2,7				2,7	800,0	166,1			12
					49.631,9	7.166,0			13
									14
			480,0	480,0					15
					3.611,7	403,0		25,0	16/17
									18
					200,0	145,1			19
			544,4	544,4	298,0	111,9			2
					298,0	106,9			21
									22
			514,4	514,4		5,0			23
									24
			30,0	30,0					25
									26
			4.716,3	33.503,1	420,0	4.591,5			27
28.786,8			3.185,8	31.972,6		50,0			29
28.786,8									3
									31
									32
			1.530,5	1.530,5	420,0	4.466,5			33
						75,0			34
						310,0			4
									41
						310,0			42
									44

Haushaltsquerschnitt

Ausgaben 2009 in T€

Funktionen	Aufgabenbereiche	Darlehen			
		an öffentlichen Bereich			an sonst. Bereiche
		Gemeinden	Sonstige	Zusammen	
29	30	31	32	33	34
0	Allgemeine Dienste				
01	Politische Führung und zentrale Verwaltung				
02	Auswärtige Angelegenheiten				
04	Öffentliche Sicherheit und Ordnung				
05	Rechtsschutz				
06	Finanzverwaltung				
1	Bildungswesen, Wissenschaft, Forschung, kulturelle Angelegenheiten				26.000,0
11	Allgemeinbildende und berufliche Schulen				
12	Allgemeinbildende und berufliche Schulen				
13	Hochschulen				
14	Förderung von Schülern/innen, Studenten/innen und dgl.				26.000,0
15	Sonstiges Bildungswesen				
16/17	Wissenschaft, Forschung, Entwicklung außerhalb der Hochschulen				
18	Kultureinrichtungen (einschließlich Kulturverwaltung)				
19	Kulturförderung, Denkmalschutz, kirchliche Angelegenheiten				
2	Soziale Sicherung, soziale Kriegsfolgeaufgaben, Wiedergutmachung				20,0
21	Verwaltung				
22	Sozialversicherung einschl. Arbeitslosenversicherung				
23	Familien- und Sozialhilfe, Förderung der Wohlfahrtspflege u.ä.				
24	Soziale Leistungen für Folgen von Krieg und politischen Ereignissen				20,0
25	Arbeitsmarktpolitik und Arbeitsschutz				
26	Jugendhilfe nach dem SGB VIII				
27	Einrichtungen der Jugendhilfe				
29	Sonstige soziale Angelegenheiten				
3	Gesundheit, Umwelt, Sport und Erholung				
31	Einrichtungen und Maßnahmen des Gesundheitswesens				
32	Sport und Erholung				
33	Umwelt- und Naturschutz				
34	Reaktorsicherheit und Strahlenschutz				
4	Wohnungswesen, Städtebau, Raumordnung und kommunale Gemeinschaftsdienste				
41	Wohnungswesen				
42	Raumordnung, Landesplanung, Vermessungswesen				
44	Städtebauförderung				

Haushaltsquerschnitt

Ausgaben 2009 in T€

Darlehen	Zuweisungen und Zuschüsse für Investitionen						Sonstige Ausgaben	Ausgaben insgesamt	Funktionen
Zu- sammen	an öffentlichen Bereich				an sonstige Bereiche	Zu- sammen			
	Bund, Länder und Sonder- vermögen	Gemeinden	Sonstige	Zu- sammen					
85-87	881, 882, 884	883	886, 887	88	89	88, 89	9	4-9	
35	36	37	38	39	40	41	42	43	44
		7.576,2		7.576,2	3.009,1	10.585,3		1.893.638,0	0
					958,0	958,0		751.538,6	01
					51,1	51,1		2.235,0	02
		7.576,2		7.576,2		7.576,2		513.927,1	04
					2.000,0	2.000,0		422.420,6	05
								203.516,7	06
26.000,0		82.860,2		82.860,2	38.704,7	121.564,9		2.665.127,2	1
								1.398.954,7	11
		24.500,0		24.500,0		24.500,0		422.715,1	12
		58.350,0		58.350,0	1.235,0	59.585,0		521.177,9	13
26.000,0					21.872,1	21.872,1		84.178,3	14
					250,0	250,0			
					1.000,0	1.000,0		27.148,4	15
					7.817,6	7.817,6		129.800,2	16/17
					5.048,0	5.048,0		61.429,0	18
		10,2		10,2	1.482,0	1.492,2		19.723,6	19
20,0		42.200,8		42.200,8	2.885,0	45.085,8		1.148.060,5	2
								16.555,4	21
								6.785,0	22
		16.610,8		16.610,8		16.610,8		867.903,5	23
20,0								20.608,2	24
		500,0		500,0	1.600,0	2.100,0		38.436,6	25
		25.000,0		25.000,0		25.000,0		122.581,5	26
		90,0		90,0	1.285,0	1.375,0		1.788,8	27
								73.401,5	29
		46.223,7	1.475,0	47.698,7	7.108,0	54.806,7		212.981,5	3
		43.552,4		43.552,4	1.291,0	44.843,4		127.108,8	31
		60,0		60,0		60,0		6.420,0	32
		2.611,3	1.475,0	4.086,3	5.817,0	9.903,3		53.960,6	33
								25.492,1	34
	12.620,0	20.918,5		33.538,5	500,0	34.038,5		63.297,8	4
	12.620,0			12.620,0	500,0	13.120,0		13.250,0	41
								29.066,3	42
		20.918,5		20.918,5		20.918,5		20.981,5	44

Haushaltsquerschnitt

Ausgaben 2009 in T€

Funktionen	Aufgabenbereiche	Personal- ausgaben	Sächliche Verwal- tungs- ausgaben	Zinsaus- gaben
		4	51-54	56, 57
1	2	3	4	5
5	Ernährung, Landwirtschaft und Forsten	18.543,4	2.126,9	
51	Verwaltung (ohne Betriebsverwaltung)	18.543,4	1.001,2	
52	Verbesserung der Agrarstruktur		300,0	
53	Einkommensstabilisierende Maßnahmen			
54	Sonstige Bereiche		825,7	
6	Energie- und Wasserwirtschaft, Gewerbe, Dienstlei- stungen	6.928,2	7.689,8	
61	Verwaltung		158,4	
62	Energie- und Wasserwirtschaft, Kulturbau	6.928,2	6.877,4	
63	Bergbau, verarbeitendes Gewerbe und Baugewerbe		50,0	
64	Handel		450,0	
65	Fremdenverkehr		154,0	
68	Sonstige Bereiche			
69	Regionale Fördermaßnahmen			
7	Verkehrs- und Nachrichtenwesen		1.202,9	
71	Verwaltung		210,0	
72	Straßen		47,0	
73	Wasserstraßen und Häfen, Förderung der Schifffahrt		171,0	
74	Eisenbahnen und öffentlicher Personennahverkehr		774,9	
75	Luftfahrt			
8	Wirtschaftsunternehmen, allgemeines Grund- und Kapitalvermögen, Sondervermögen		585,4	
81	Land- und forstwirtschaftliche Unternehmen			
85	Sonstige Wirtschaftsunternehmen		504,1	
87	Allgemeines Grund- und Kapitalvermögen, Sonderver- mögen		81,3	
9	Allgemeine Finanzwirtschaft	143.354,9		1.019.408,7
91	Steuern und allgemeine Finanzausweisungen			
92	Schulden			1.022.928,9
94	Beihilfen, Unterstützungen u.ä.	89.102,0		
95	Rücklagen			-3.520,2
96	Sonstiges			
97	Abwicklung der Vorjahre			
98	Globalposten	54.252,9		
99	Haushaltstechnische Verrechnungen			
	Gesamtsumme	3.215.874,4	450.461,4	1.019.408,7

Haushaltsquerschnitt

Ausgaben 2009 in T€

Tilgungs- ausgaben	Zuweisungen mit Ausnahme für Investitionen					Funktionen
	an Bund und Sonder- vermögen	an Länder	an Gemeinden	an Sonstige	Zu- sammen	
58, 59	611, 614, 631, 634, 691	612, 632, 692	613, 633, 693	616, 617, 636, 637	61, 63, 691-693	
6	7	8	9	10	11	12
	731,9		1.150,0		1.881,9	5
	102,0				102,0	51
	629,9		1.150,0		1.779,9	52
						53
						54
	0,6	416,6	2.904,0	5.327,5	8.648,7	6
						61
	0,6	416,6	2.904,0	5.327,5	8.648,7	62
						63
						64
						65
						68
						69
	310,0		77.066,0		77.376,0	7
			95,0		95,0	71
			16.850,0		16.850,0	72
						73
	310,0		60.121,0		60.431,0	74
						75
						8
						81
						85
						87
3.138.987,1			1.031.492,6		1.031.492,6	9
			1.031.492,6		1.031.492,6	91
3.138.987,1						92
						94
						95
						96
						97
						98
						99
3.138.987,1	15.569,2	27.631,7	2.089.547,7	8.263,5	2.141.012,1	

Haushaltsquerschnitt

Ausgaben 2009 in T€

Funktionen	Aufgabenbereiche	Zuschüsse mit Ausnahme für Investitionen			
		an natürl. Personen	an Unternehmen	an Sonstige	Zusammen
13	14	15	16	17	18
		681	682, 683, 687, 697	67, 684, 685, 686, 698, 699	67, 68, 697-699
5	Ernährung, Landwirtschaft und Forsten	50,0	10.345,5	17.150,6	27.546,1
51	Verwaltung (ohne Betriebsverwaltung)	10,0		14.107,1	14.117,1
52	Verbesserung der Agrarstruktur		10.345,5	80,0	10.425,5
53	Einkommensstabilisierende Maßnahmen				
54	Sonstige Bereiche	40,0		2.963,5	3.003,5
6	Energie- und Wasserwirtschaft, Gewerbe, Dienstleistungen	5,0	6.710,4	44.834,1	51.549,5
61	Verwaltung				
62	Energie- und Wasserwirtschaft, Kulturbau	5,0		40.186,1	40.191,1
63	Bergbau, verarbeitendes Gewerbe und Baugewerbe			335,0	335,0
64	Handel		350,0		350,0
65	Fremdenverkehr		1.656,0	2.991,0	4.647,0
68	Sonstige Bereiche		2.522,0	1.300,0	3.822,0
69	Regionale Fördermaßnahmen		2.182,4	22,0	2.204,4
7	Verkehrs- und Nachrichtenwesen		171.034,6	56.076,0	227.110,6
71	Verwaltung			55.626,0	55.626,0
72	Straßen			157,0	157,0
73	Wasserstraßen und Häfen, Förderung der Schifffahrt			293,0	293,0
74	Eisenbahnen und öffentlicher Personennahverkehr		170.374,6		170.374,6
75	Luftfahrt		660,0		660,0
8	Wirtschaftsunternehmen, allgemeines Grund- und Kapitalvermögen, Sondervermögen			291,4	291,4
81	Land- und forstwirtschaftliche Unternehmen				
85	Sonstige Wirtschaftsunternehmen				
87	Allgemeines Grund- und Kapitalvermögen, Sondervermögen			291,4	291,4
9	Allgemeine Finanzwirtschaft			1.000,0	1.000,0
91	Steuern und allgemeine Finanzausweisungen				
92	Schulden				
94	Beihilfen, Unterstützungen u.ä.				
95	Rücklagen				
96	Sonstiges			1.000,0	1.000,0
97	Abwicklung der Vorjahre				
98	Globalposten				
99	Haushaltstechnische Verrechnungen				
	Gesamtsumme	133.011,0	348.523,1	750.917,3	1.232.451,4

Haushaltsquerschnitt

Ausgaben 2009 in T€

Schuldendiensthilfen					Bau- maß- nahmen	Erwerb von			Funktionen
an Gemeinden	an Bund	an Länder	an sonstige Bereiche	Zu- sammen		beweg- lichen Sachen	unbeweg- lichen Sachen	Beteili- gungen	
623	621	622	624-627, 66	62, 66	7	81	82	83	
19	20	21	22	23	24	25	26	27	28
			6.448,6	6.448,6			17,0		5
							5,0		51
			6.445,1	6.445,1					52
									53
			3,5	3,5			12,0		54
3,9				3,9	2.821,3		58,9		6
							42,9		61
3,9				3,9	2.821,3		16,0		62
									63
									64
									65
									68
									69
									7
									71
									72
									73
									74
									75
					32,7				8
									81
									85
					32,7				87
									9
									91
									92
									94
									95
									96
									97
									98
									99
28.793,4			12.189,3	40.982,7	145.911,3	80.996,2		25,0	

Haushaltsquerschnitt

Ausgaben 2009 in T€

Funktionen	Aufgabenbereiche	Darlehen			
		an öffentlichen Bereich			an sonst. Bereiche
		Gemeinden	Sonstige	Zu- sammen	
		853	851, 852, 854-857	85	86, 87
29	30	31	32	33	34
5	Ernährung, Landwirtschaft und Forsten				
51	Verwaltung (ohne Betriebsverwaltung)				
52	Verbesserung der Agrarstruktur				
53	Einkommensstabilisierende Maßnahmen				
54	Sonstige Bereiche				
6	Energie- und Wasserwirtschaft, Gewerbe, Dienstleistungen				11.631,2
61	Verwaltung				
62	Energie- und Wasserwirtschaft, Kulturbau				
63	Bergbau, verarbeitendes Gewerbe und Baugewerbe				
64	Handel				
65	Fremdenverkehr				
68	Sonstige Bereiche				9.000,0
69	Regionale Fördermaßnahmen				2.631,2
7	Verkehrs- und Nachrichtenwesen		20.000,0	20.000,0	
71	Verwaltung				
72	Straßen		20.000,0	20.000,0	
73	Wasserstraßen und Häfen, Förderung der Schifffahrt				
74	Eisenbahnen und öffentlicher Personennahverkehr				
75	Luftfahrt				
8	Wirtschaftsunternehmen, allgemeines Grund- und Kapitalvermögen, Sondervermögen				
81	Land- und forstwirtschaftliche Unternehmen				
85	Sonstige Wirtschaftsunternehmen				
87	Allgemeines Grund- und Kapitalvermögen, Sondervermögen				
9	Allgemeine Finanzwirtschaft				
91	Steuern und allgemeine Finanzausweisungen				
92	Schulden				
94	Beihilfen, Unterstützungen u.ä.				
95	Rücklagen				
96	Sonstiges				
97	Abwicklung der Vorjahre				
98	Globalposten				
99	Haushaltstechnische Verrechnungen				
	Gesamtsumme		20.000,0	20.000,0	37.651,2

Haushaltsquerschnitt

Ausgaben 2009 in T€

Darlehen	Zuweisungen und Zuschüsse für Investitionen						Sonstige Ausgaben	Ausgaben insgesamt	Funktionen
Zu- sammen	an öffentlichen Bereich				an sonstige Bereiche	Zu- sammen			
85-87	Bund, Länder und Sonder- vermögen	Gemeinden	Sonstige	Zu- sammen	89	88, 89	9	4-9	
35	36	37	38	39	40	41	42	43	44
		11.586,0	3.615,1	15.201,1	11.818,8	27.019,9		83.583,8	5
		35,0		35,0		35,0		33.803,7	51
		10.981,0	3.615,1	14.596,1	9.933,3	24.529,4		43.479,9	52
									53
		570,0		570,0	1.885,5	2.455,5		6.300,2	54
11.631,2		54.282,6	6.654,6	60.937,2	86.948,1	147.885,3		237.216,8	6
								201,3	61
		624,8	6.654,6	7.279,4	32.769,6	40.049,0		105.535,6	62
					500,0	500,0		885,0	63
								800,0	64
					127,8	127,8		4.928,8	65
9.000,0								12.822,0	68
2.631,2		53.657,8		53.657,8	53.550,7	107.208,5		112.044,1	69
20.000,0		49.735,3		49.735,3	46.658,3	96.393,6		422.083,1	7
					37.002,3	37.002,3		92.933,3	71
20.000,0		42.387,0		42.387,0		42.387,0		79.441,0	72
		2.045,0		2.045,0	2.640,0	4.685,0		5.149,0	73
		5.303,3		5.303,3	7.016,0	12.319,3		243.899,8	74
								660,0	75
					5.204,2	5.204,2		6.113,7	8
					1.204,2	1.204,2		1.204,2	81
								504,1	85
					4.000,0	4.000,0		4.405,4	87
		84.541,7		84.541,7		84.541,7	-24.981,6	5.393.803,4	9
		84.541,7		84.541,7		84.541,7		1.116.034,3	91
								4.161.916,0	92
								89.102,0	94
								-3.520,2	95
								1.000,0	96
									97
							-38.500,0	15.752,9	98
							13.518,4	13.518,4	99
57.651,2	12.620,0	399.925,0	11.744,7	424.289,7	202.836,2	627.125,9	-24.981,6	12.125.905,8	

Haushaltsquerschnitt

Einnahmen 2010 in T€

Funktionen	Aufgabenbereiche	Steuern, steuer- ähnliche Abgaben	Gebühren, Geldstrafen und Geldbußen	Übrige Verwal- tungs- einnahmen	Erlöse, Vermögens- veräuße- rungen, Kapital- rückzah- lungen
		01-09	111, 112	12, 14, 119	13
1	2	3	4	5	6
0	Allgemeine Dienste		186.549,3	13.240,8	169,6
01	Politische Führung und zentrale Verwaltung		496,7	10.625,6	5,1
02	Auswärtige Angelegenheiten				
04	Öffentliche Sicherheit und Ordnung		12.724,0	813,0	145,0
05	Rechtsschutz		148.240,0	264,3	13,0
06	Finanzverwaltung		25.088,6	1.537,9	6,5
1	Bildungswesen, Wissenschaft, Forschung, kulturelle Angelegenheiten		810,3	2.158,2	2,0
11	Allgemeinbildende und berufliche Schulen				
12	Allgemeinbildende und berufliche Schulen		716,3	260,2	
13	Hochschulen		31,0	102,0	
14	Förderung von Schülern/innen, Studenten/innen und dgl.			960,0	
15	Sonstiges Bildungswesen		20,0	6,0	
16/17	Wissenschaft, Forschung, Entwicklung außerhalb der Hochschulen		10,0	3,0	
18	Kultureinrichtungen (einschließlich Kulturverwaltung)			819,0	
19	Kulturförderung, Denkmalschutz, kirchliche Ange- legenheiten		33,0	8,0	2,0
2	Soziale Sicherung, soziale Kriegsfolgeaufgaben, Wie- dergutmachung		3.238,0	622,0	2,0
21	Verwaltung		130,0	5,0	2,0
22	Sozialversicherung einschl. Arbeitslosenversicherung				
23	Familien-und Sozialhilfe, Förderung der Wohlfahrts- pflege u.ä.			457,5	
24	Soziale Leistungen für Folgen von Krieg und politi- schen Ereignissen				
25	Arbeitsmarktpolitik und Arbeitsschutz		1.397,0	9,5	
26	Jugendhilfe nach dem SGB VIII				
27	Einrichtungen der Jugendhilfe		6,0		
29	Sonstige soziale Angelegenheiten		1.705,0	150,0	
3	Gesundheit, Umwelt, Sport und Erholung		26.614,2	725,2	8,7
31	Einrichtungen und Maßnahmen des Gesundheitswe- sens		448,1	12,0	
32	Sport und Erholung				
33	Umwelt- und Naturschutz		2.229,1	713,2	8,7
34	Reaktorsicherheit und Strahlenschutz		23.937,0		
4	Wohnungswesen, Städtebau, Raumordnung und kom- munale Gemeinschaftsdienste		10.900,5	678,5	8,0
41	Wohnungswesen			56,0	
42	Raumordnung, Landesplanung, Vermessungswesen		10.900,5	622,5	8,0
44	Städtebauförderung				

Haushaltsquerschnitt

Einnahmen 2010 in T€

Zinseinnahmen						Funktionen
aus dem öffentlichen Bereich				aus sonstigen Bereichen	Zusammen	
Bund, Länder und Sondervermögen 151, 152, 154, 155	Gemeinden 153	Sonstige 156, 157	Zusammen 15			
7	8	9	10	11	12	13
						0
						01
						02
						04
						05
						06
				61,0	61,0	1
						11
						12
						13
				61,0	61,0	14
						15
						16/17
						18
						19
	0,1		0,1	0,5	0,6	2
						21
						22
						23
				0,5	0,5	24
	0,1		0,1		0,1	25
						26
						27
						29
						3
						31
						32
						33
						34
				22,2	22,2	4
				22,2	22,2	41
						42
						44

Haushaltsquerschnitt

Einnahmen 2010 in T€

Funktionen	Aufgabenbereiche	Darlehnsrückflüsse					Zusammen
		aus dem öffentlichen Bereich				aus sonstigen Bereichen	
		Bund, Länder und Sondervermögen	Gemeinden	Sonstige	Zusammen		
		171, 172 174	173	176, 177	17	18	17, 18
14	15	16	17	18	19	20	21
0	Allgemeine Dienste					10,0	10,0
01	Politische Führung und zentrale Verwaltung						
02	Auswärtige Angelegenheiten					10,0	10,0
04	Öffentliche Sicherheit und Ordnung						
05	Rechtsschutz						
06	Finanzverwaltung						
1	Bildungswesen, Wissenschaft, Forschung, kulturelle Angelegenheiten	15,0			15,0	3.514,0	3.529,0
11	Allgemeinbildende und berufliche Schulen						
12	Allgemeinbildende und berufliche Schulen						
13	Hochschulen						
14	Förderung von Schülern/innen, Studenten/innen und dgl.	15,0			15,0	3.514,0	3.529,0
15	Sonstiges Bildungswesen						
16/17	Wissenschaft, Forschung, Entwicklung außerhalb der Hochschulen						
18	Kultureinrichtungen (einschließlich Kulturverwaltung)						
19	Kulturförderung, Denkmalschutz, kirchliche Angelegenheiten						
2	Soziale Sicherung, soziale Kriegsfolgeaufgaben, Wiedergutmachung		3,2		3,2	78,3	81,5
21	Verwaltung						
22	Sozialversicherung einschl. Arbeitslosenversicherung						
23	Familien- und Sozialhilfe, Förderung der Wohlfahrtspflege u.ä.					1,4	1,4
24	Soziale Leistungen für Folgen von Krieg und politischen Ereignissen					76,9	76,9
25	Arbeitsmarktpolitik und Arbeitsschutz		3,2		3,2		3,2
26	Jugendhilfe nach dem SGB VIII						
27	Einrichtungen der Jugendhilfe						
29	Sonstige soziale Angelegenheiten						
3	Gesundheit, Umwelt, Sport und Erholung						
31	Einrichtungen und Maßnahmen des Gesundheitswesens						
32	Sport und Erholung						
33	Umwelt- und Naturschutz						
34	Reaktorsicherheit und Strahlenschutz						
4	Wohnungswesen, Städtebau, Raumordnung und kommunale Gemeinschaftsdienste					109,7	109,7
41	Wohnungswesen					109,7	109,7
42	Raumordnung, Landesplanung, Vermessungswesen						
44	Städtebauförderung						

Haushaltsquerschnitt

Einnahmen 2010 in T€

Einnahmen aus Zuweisungen und Zuschüssen mit Ausnahme von Investitionen					Funktionen
vom Bund	von Ländern	von Gemeinden	aus dem übrigen öffentlichen Bereich	aus sonstigen Bereichen	
211, 221, 231, 291	212, 222, 232, 292	213, 223, 233, 293	214-217, 224-227, 234-237	26-28, 297-299	
22	23	24	25	26	27
46.794,0	2.263,3	48,2		13.886,8	0
45.274,3	1.165,3	48,2		1.410,5	01
482,5					02
913,0	1.096,0			3.010,0	04
65,0	2,0			2.108,7	05
59,2				7.357,6	06
84.767,3	11.782,6	20.818,7		2.508,0	1
					11
2.362,1		20.818,7			12
8.466,0				2.420,0	13
33.762,0	500,0				14
2.184,0				83,0	15
37.993,2	11.282,6				16/17
					18
				5,0	19
62.063,0		42.186,8	375,8	15.708,0	2
					21
			375,8		22
39.317,2		41.995,8			23
1.948,8				5,0	24
		180,0		15.620,0	25
				72,0	26
		11,0		11,0	27
20.797,0					29
410,8	5.549,9	35.602,4	332,9	367,0	3
73,2	100,1	35.602,4	332,9	302,0	31
					32
134,1	5.449,8			65,0	33
203,5					34
5,0		135,0		30,0	4
					41
5,0		135,0		30,0	42
					44

Haushaltsquerschnitt

Einnahmen 2010 in T€

Funktionen	Aufgabenbereiche	Schulden-	Zuwei-	Zuschüsse	Sonstige	Ein-
		auf-	sungen	für	Ein-	nahmen
		aufnahme	für	Investi-	nahmen	ins-
		31,	33	34	35, 36,	gesamt
		32			37, 38	
28	29	30	31	32	33	34
0	Allgemeine Dienste		4.428,2		9.000,0	276.390,2
01	Politische Führung und zentrale Verwaltung				9.000,0	68.025,7
02	Auswärtige Angelegenheiten					492,5
04	Öffentliche Sicherheit und Ordnung		4.408,2			23.109,2
05	Rechtsschutz					150.693,0
06	Finanzverwaltung		20,0			34.069,8
1	Bildungswesen, Wissenschaft, Forschung, kulturelle Angelegenheiten		39.650,0	150,0	1.175,5	167.412,6
11	Allgemeinbildende und berufliche Schulen					
12	Allgemeinbildende und berufliche Schulen					24.157,3
13	Hochschulen		19.000,0	150,0	1.175,5	31.344,5
14	Förderung von Schülern/innen, Studenten/innen und dgl.		16.900,0			55.712,0
15	Sonstiges Bildungswesen					2.293,0
16/17	Wissenschaft, Forschung, Entwicklung außerhalb der Hochschulen		3.750,0			53.038,8
18	Kultureinrichtungen (einschließlich Kulturverwaltung)					819,0
19	Kulturförderung, Denkmalschutz, kirchliche Angelegenheiten					48,0
2	Soziale Sicherung, soziale Kriegsfolgeaufgaben, Wiedergutmachung		18.968,0			143.245,7
21	Verwaltung					137,0
22	Sozialversicherung einschl. Arbeitslosenversicherung					375,8
23	Familien- und Sozialhilfe, Förderung der Wohlfahrts- pflege u.ä.					81.771,9
24	Soziale Leistungen für Folgen von Krieg und politi- schen Ereignissen					2.031,2
25	Arbeitsmarktpolitik und Arbeitsschutz					17.209,8
26	Jugendhilfe nach dem SGB VIII		18.968,0			19.040,0
27	Einrichtungen der Jugendhilfe					28,0
29	Sonstige soziale Angelegenheiten					22.652,0
3	Gesundheit, Umwelt, Sport und Erholung		60,0	9.502,1		79.173,2
31	Einrichtungen und Maßnahmen des Gesundheitswe- sens					36.870,7
32	Sport und Erholung		60,0			60,0
33	Umwelt- und Naturschutz			9.502,1		18.102,0
34	Reaktorsicherheit und Strahlenschutz					24.140,5
4	Wohnungswesen, Städtebau, Raumordnung und kom- munale Gemeinschaftsdienste		22.235,0			34.123,9
41	Wohnungswesen		12.620,0			12.807,9
42	Raumordnung, Landesplanung, Vermessungswesen					11.701,0
44	Städtebauförderung		9.615,0			9.615,0

Haushaltsquerschnitt

Einnahmen 2010 in T€

Funktionen	Aufgabenbereiche	Steuern, steuer- ähnliche Abgaben	Gebühren, Geldstrafen und Geldbußen	Übrige Verwal- tungs- einnahmen	Erlöse, Vermögens- veräuße- rungen, Kapital- rückzah- lungen
		01-09	111, 112	12, 14, 119	13
1	2	3	4	5	6
5	Ernährung, Landwirtschaft und Forsten	1.183,0	10,0	1.003,0	
51	Verwaltung (ohne Betriebsverwaltung)				
52	Verbesserung der Agrarstruktur			767,0	
53	Einkommensstabilisierende Maßnahmen				
54	Sonstige Bereiche	1.183,0	10,0	236,0	
6	Energie- und Wasserwirtschaft, Gewerbe, Dienstleistungen	69.000,0	1.691,0	141.850,0	419,0
61	Verwaltung				
62	Energie- und Wasserwirtschaft, Kulturbau	69.000,0	41,0		
63	Bergbau, verarbeitendes Gewerbe und Baugewerbe			140.000,0	
64	Handel				
68	Sonstige Bereiche		1.650,0	350,0	
69	Regionale Fördermaßnahmen			1.500,0	419,0
7	Verkehrs- und Nachrichtenwesen		146,6	457,0	3.500,0
71	Verwaltung		30,0	5,0	
72	Straßen				
73	Wasserstraßen und Häfen, Förderung der Schifffahrt		105,7	452,0	3.500,0
74	Eisenbahnen und öffentlicher Personennahverkehr		10,9		
8	Wirtschaftsunternehmen, allgemeines Grund- und Kapitalvermögen, Sondervermögen			68.236,0	1.300,0
81	Land- und forstwirtschaftliche Unternehmen				
85	Sonstige Wirtschaftsunternehmen			67.236,0	
87	Allgemeines Grund- und Kapitalvermögen, Sondervermögen			1.000,0	1.300,0
9	Allgemeine Finanzwirtschaft	6.865.600,0			
91	Steuern und allgemeine Finanzaufweisungen	6.858.400,0			
92	Schulden				
95	Rücklagen				
96	Sonstiges	7.200,0			
97	Abwicklung der Vorjahre				
98	Globalposten				
99	Haushaltstechnische Verrechnungen				
	Gesamtsumme	6.935.783,0	229.959,9	228.970,7	5.409,3

Haushaltsquerschnitt

Einnahmen 2010 in T€

Zinseinnahmen						Funktionen	
aus dem öffentlichen Bereich				aus sonstigen Bereichen	Zusammen		
Bund, Länder und Sondervermögen 151, 152, 154, 155	Gemeinden 153	Sonstige 156, 157	Zusammen 15				
7	8	9	10	11	12	13	
				24,0	24,0	5	
						51	
				24,0	24,0	52	
						53	
						54	
						6	
						61	
						62	
						63	
						64	
						68	
						69	
						7	
						71	
						72	
						73	
						74	
				11,2	11,2	8	
						81	
				11,2	11,2	85	
						87	
						9	
						91	
						92	
						95	
						96	
						97	
						98	
						99	
	0,1		0,1	118,9	119,0		

Haushaltsquerschnitt

Einnahmen 2010 in T€

Funktionen	Aufgabenbereiche	Darlehnsrückflüsse					Zusammen
		aus dem öffentlichen Bereich				aus sonstigen Bereichen	
		Bund, Länder und Sondervermögen	Gemeinden	Sonstige	Zusammen		
		171, 172 174	173	176, 177	17	18	17, 18
14	15	16	17	18	19	20	21
5	Ernährung, Landwirtschaft und Forsten			275,8	275,8	122,0	397,8
51	Verwaltung (ohne Betriebsverwaltung)						
52	Verbesserung der Agrarstruktur			275,8	275,8	122,0	397,8
53	Einkommensstabilisierende Maßnahmen						
54	Sonstige Bereiche						
6	Energie- und Wasserwirtschaft, Gewerbe, Dienstleistungen		6,7		6,7		6,7
61	Verwaltung						
62	Energie- und Wasserwirtschaft, Kulturbau						
63	Bergbau, verarbeitendes Gewerbe und Baugewerbe						
64	Handel						
68	Sonstige Bereiche						
69	Regionale Fördermaßnahmen		6,7		6,7		6,7
7	Verkehrs- und Nachrichtenwesen						
71	Verwaltung						
72	Straßen						
73	Wasserstraßen und Häfen, Förderung der Schifffahrt						
74	Eisenbahnen und öffentlicher Personennahverkehr						
8	Wirtschaftsunternehmen, allgemeines Grund- und Kapitalvermögen, Sondervermögen					81,2	81,2
81	Land- und forstwirtschaftliche Unternehmen						
85	Sonstige Wirtschaftsunternehmen					81,2	81,2
87	Allgemeines Grund- und Kapitalvermögen, Sondervermögen						
9	Allgemeine Finanzwirtschaft						
91	Steuern und allgemeine Finanzaufweisungen						
92	Schulden						
95	Rücklagen						
96	Sonstiges						
97	Abwicklung der Vorjahre						
98	Globalposten						
99	Haushaltstechnische Verrechnungen						
	Gesamtsumme	15,0	9,9	275,8	300,7	3.915,2	4.215,9

Haushaltsquerschnitt

Einnahmen 2010 in T€

Einnahmen aus Zuweisungen und Zuschüssen mit Ausnahme von Investitionen					Funktionen
vom Bund	von Ländern	von Gemeinden	aus dem übrigen öffentlichen Bereich	aus sonstigen Bereichen	
211, 221, 231, 291	212, 222, 232, 292	213, 223, 233, 293	214-217, 224-227, 234-237	26-28, 297-299	
22	23	24	25	26	27
16.065,2	125,0		23,0	282,3	5
			17,0	8,0	51
16.065,2	125,0			250,0	52
			6,0	24,3	53
					54
30.888,8	7,5			5,0	6
					61
30.888,8	7,5			5,0	62
					63
					64
					68
					69
211.866,9	7.534,6				7
					71
					72
					73
211.866,9	7.534,6				74
202,1					8
					81
202,1					85
					87
133.200,0	140.700,0				9
133.200,0	140.700,0				91
					92
					95
					96
					97
					98
					99
586.263,1	167.962,9	98.791,1	731,7	32.787,1	

Haushaltsquerschnitt

Einnahmen 2010 in T€

Funktionen	Aufgabenbereiche	Schulden- auf- nahme	Zuwei- sungen für Investi- tionen	Zuschüsse für Investi- tionen	Sonstige Ein- nahmen	Ein- nahmen ins- gesamt
		31, 32	33	34	35, 36, 37, 38	0-3
28	29	30	31	32	33	34
5	Ernährung, Landwirtschaft und Forsten			27.529,4		46.642,7
51	Verwaltung (ohne Betriebsverwaltung)					25,0
52	Verbesserung der Agrarstruktur			250,0		17.879,0
53	Einkommensstabilisierende Maßnahmen			25.022,2		25.052,5
54	Sonstige Bereiche			2.257,2		3.686,2
6	Energie- und Wasserwirtschaft, Gewerbe, Dienstlei- stungen		13.892,0	53.371,0		311.131,0
61	Verwaltung					
62	Energie- und Wasserwirtschaft, Kulturbau					99.942,3
63	Bergbau, verarbeitendes Gewerbe und Baugewerbe					140.000,0
64	Handel					
68	Sonstige Bereiche					2.000,0
69	Regionale Fördermaßnahmen		13.892,0	53.371,0		69.188,7
7	Verkehrs- und Nachrichtenwesen		67.298,0			290.803,1
71	Verwaltung					35,0
72	Straßen		52.437,0			52.437,0
73	Wasserstraßen und Häfen, Förderung der Schifffahrt		2.045,0			6.102,7
74	Eisenbahnen und öffentlicher Personennahverkehr		12.816,0			232.228,4
8	Wirtschaftsunternehmen, allgemeines Grund- und Kapitalvermögen, Sondervermögen					69.830,5
81	Land- und forstwirtschaftliche Unternehmen					
85	Sonstige Wirtschaftsunternehmen					67.530,5
87	Allgemeines Grund- und Kapitalvermögen, Sonderver- mögen					2.300,0
9	Allgemeine Finanzwirtschaft	3.324.600,6			64.466,2	10.528.566,8
91	Steuern und allgemeine Finanzzuweisungen					7.132.300,0
92	Schulden	3.324.600,6				3.324.600,6
95	Rücklagen				121.000,0	121.000,0
96	Sonstiges				1.000,0	8.200,0
97	Abwicklung der Vorjahre					
98	Globalposten				-70.000,0	-70.000,0
99	Haushaltstechnische Verrechnungen				12.466,2	12.466,2
	Gesamtsumme	3.324.600,6	166.531,2	90.552,5	74.641,7	11.947.319,7

Haushaltsquerschnitt

Ausgaben 2010 in T€

Funktionen	Aufgabenbereiche	Personal- ausgaben	Sächliche Verwal- tungs- ausgaben	Zinsaus- gaben
		4	51-54	56, 57
1	2	3	4	5
0	Allgemeine Dienste	1.299.551,7	377.032,5	
01	Politische Führung und zentrale Verwaltung	414.037,7	214.890,3	
02	Auswärtige Angelegenheiten		25,0	
04	Öffentliche Sicherheit und Ordnung	415.629,8	35.467,7	
05	Rechtsschutz	277.569,3	117.978,0	
06	Finanzverwaltung	192.314,9	8.671,5	
1	Bildungswesen, Wissenschaft, Forschung, kulturelle Angelegenheiten	1.733.244,6	17.232,8	
11	Allgemeinbildende und berufliche Schulen	1.373.766,5	368,0	
12	Allgemeinbildende und berufliche Schulen	291.900,3	4.709,2	
13	Hochschulen	51.041,2	6.869,9	
14	Förderung von Schülern/innen, Studenten/innen und dgl.			
15	Sonstiges Bildungswesen	12.058,8	3.537,0	
16/17	Wissenschaft, Forschung, Entwicklung außerhalb der Hochschulen	2.312,8	1.131,6	
18	Kultureinrichtungen (einschließlich Kulturverwaltung)		47,0	
19	Kulturförderung, Denkmalschutz, kirchliche Ange- legenheiten	2.165,0	570,1	
2	Soziale Sicherung, soziale Kriegsfolgeaufgaben, Wie- dergutmachung	16.844,7	8.220,8	
21	Verwaltung	13.407,9	1.501,0	
22	Sozialversicherung einschl. Arbeitslosenversicherung			
23	Familien- und Sozialhilfe, Förderung der Wohlfahrts- pflege u.ä.	1.480,0	1.991,5	
24	Soziale Leistungen für Folgen von Krieg und politi- schen Ereignissen		3.921,1	
25	Arbeitsmarktpolitik und Arbeitsschutz		375,8	
26	Jugendhilfe nach dem SGB VIII	1.900,0	257,7	
27	Einrichtungen der Jugendhilfe		10,0	
29	Sonstige soziale Angelegenheiten	56,8	163,7	
3	Gesundheit, Umwelt, Sport und Erholung	21.434,8	32.756,5	
31	Einrichtungen und Maßnahmen des Gesundheitswe- sens	2.584,7	1.464,4	
32	Sport und Erholung	102,6	80,0	
33	Umwelt- und Naturschutz	16.374,3	8.179,5	
34	Reaktorsicherheit und Strahlenschutz	2.373,2	23.032,6	
4	Wohnungswesen, Städtebau, Raumordnung und kom- munale Gemeinschaftsdienste	25.884,8	2.750,7	
41	Wohnungswesen			
42	Raumordnung, Landesplanung, Vermessungswesen	25.884,8	2.750,7	
44	Städtebauförderung			

Haushaltsquerschnitt

Ausgaben 2010 in T€

Tilgungs- ausgaben	Zuweisungen mit Ausnahme für Investitionen					Funktionen
	an Bund und Sonder- vermögen	an Länder	an Gemeinden	an Sonstige	Zu- sammen	
58, 59	611, 614, 631, 634, 691	612, 632, 692	613, 633, 693	616, 617, 636, 637	61, 63, 691-693	
6	7	8	9	10	11	12
	1.181,5	11.586,8	8.035,9	267,1	21.071,3	0
	203,5	7.084,8	4.193,9	232,1	11.714,3	01
						02
	978,0	2.157,7	3.665,1	35,0	6.835,8	04
		1.919,3			1.919,3	05
		425,0	176,9		601,9	06
	692,0	11.518,1	52.773,0		64.983,1	1
		925,0			925,0	11
		9.437,0	8.681,0		18.118,0	12
		438,4			438,4	13
	692,0	450,0			1.142,0	14
		75,5	150,0		225,5	15
		185,0			185,0	16/17
			43.942,0		43.942,0	18
		7,2			7,2	19
	11.614,8	262,8	969.307,0	2.725,3	983.909,9	2
						21
				480,0	480,0	22
	3.878,4		788.541,9		792.420,3	23
	6.975,6	23,5	3.899,0	245,0	11.143,1	24
		26,3	3.027,0		3.053,3	25
	143,0		117.922,7		118.065,7	26
		150,0			150,0	27
	617,8	63,0	55.916,4	2.000,3	58.597,5	29
	134,0	2.974,1	862,0	8,0	3.978,1	3
		2.408,1	847,0		3.255,1	31
						32
	134,0	566,0	15,0	8,0	723,0	33
						34
	51,0	122,2	31,0		204,2	4
	51,0	40,5			91,5	41
		81,7			81,7	42
			31,0		31,0	44

Haushaltsquerschnitt

Ausgaben 2010 in T€

Funktionen	Aufgabenbereiche	Zuschüsse mit Ausnahme für Investitionen			
		an natürl. Personen	an Unternehmen	an Sonstige	Zusammen
		681	682, 683, 687, 697	67, 684, 685, 686, 698, 699	67, 68, 697-699
13	14	15	16	17	18
0	Allgemeine Dienste	2.192,1	2.093,6	41.775,3	46.061,0
01	Politische Führung und zentrale Verwaltung	643,6	477,7	31.983,2	33.104,5
02	Auswärtige Angelegenheiten	81,5	218,1	1.916,4	2.216,0
04	Öffentliche Sicherheit und Ordnung			382,0	382,0
05	Rechtsschutz	1.467,0	1.397,8	7.493,1	10.357,9
06	Finanzverwaltung			0,6	0,6
1	Bildungswesen, Wissenschaft, Forschung, kulturelle Angelegenheiten	57.782,4	120.703,4	511.032,9	689.518,7
11	Allgemeinbildende und berufliche Schulen			31.274,5	31.274,5
12	Allgemeinbildende und berufliche Schulen	21,8		56.172,1	56.193,9
13	Hochschulen		118.134,0	272.439,1	390.573,1
14	Förderung von Schülern/innen, Studenten/innen und dgl.	54.896,6		2.086,4	56.983,0
15	Sonstiges Bildungswesen	2.800,0		6.820,3	9.620,3
16/17	Wissenschaft, Forschung, Entwicklung außerhalb der Hochschulen	7,0	2.500,0	114.324,3	116.831,3
18	Kultureinrichtungen (einschließlich Kulturverwaltung)			12.642,6	12.642,6
19	Kulturförderung, Denkmalschutz, kirchliche Angelegenheiten	57,0	69,4	15.273,6	15.400,0
2	Soziale Sicherung, soziale Kriegsfolgeaufgaben, Wiedergutmachung	66.920,8	11.349,8	57.606,8	135.877,4
21	Verwaltung		556,0		556,0
22	Sozialversicherung einschl. Arbeitslosenversicherung			6.450,0	6.450,0
23	Familien- und Sozialhilfe, Förderung der Wohlfahrts- pflege u.ä.	55.866,0	433,8	21.862,6	78.162,4
24	Soziale Leistungen für Folgen von Krieg und politischen Ereignissen	2.946,0		1.804,0	4.750,0
25	Arbeitsmarktpolitik und Arbeitsschutz		2.350,0	21.718,9	24.068,9
26	Jugendhilfe nach dem SGB VIII	483,0		3.953,1	4.436,1
27	Einrichtungen der Jugendhilfe			108,8	108,8
29	Sonstige soziale Angelegenheiten	7.625,8	8.010,0	1.709,4	17.345,2
3	Gesundheit, Umwelt, Sport und Erholung	6.100,4	26.484,4	28.394,4	60.979,2
31	Einrichtungen und Maßnahmen des Gesundheitswesens	67,4	26.459,4	16.958,8	43.485,6
32	Sport und Erholung			6.174,0	6.174,0
33	Umwelt- und Naturschutz	6.033,0	25,0	5.236,6	11.294,6
34	Reaktorsicherheit und Strahlenschutz			25,0	25,0
4	Wohnungswesen, Städtebau, Raumordnung und kommunale Gemeinschaftsdienste			25,0	25,0
41	Wohnungswesen			25,0	25,0
42	Raumordnung, Landesplanung, Vermessungswesen				
44	Städtebauförderung				

Haushaltsquerschnitt

Ausgaben 2010 in T€

Schuldendiensthilfen					Bau- maß- nahmen	Erwerb von			Funktionen
an Gemeinden	an Bund	an Länder	an sonstige Bereiche	Zu- sammen		beweg- lichen Sachen	unbeweg- lichen Sachen	Beteili- gungen	
623	621	622	624-627, 66	62, 66	7	81	82	83	
19	20	21	22	23	24	25	26	27	28
					85.002,8	58.290,9	50,0		0
					68.694,7	16.946,7			01
									02
					1.611,1	40.332,9	50,0		04
					13.916,9	915,8			05
					780,1	95,5			06
2,1			480,0	482,1	60.037,7	7.604,8			1
									11
2,1				2,1	800,0	74,6			12
					51.337,0	7.116,0			13
									14
			480,0	480,0			26,0		15
					7.700,7	260,0			16/17
									18
					200,0	128,2			19
			520,0	520,0		104,2			2
							59,2		21
			500,0	500,0		45,0			22
									23
									24
			20,0	20,0					25
									26
									27
33.982,9			4.899,3	38.882,2	600,0	4.552,4			29
33.982,9			4.187,3	38.170,2	250,0	50,0			3
									31
									32
			712,0	712,0	350,0	4.427,4			33
						75,0			34
						305,0			4
									41
						305,0			42
									44

Haushaltsquerschnitt

Ausgaben 2010 in T€

Funktionen	Aufgabenbereiche	Darlehen			
		an öffentlichen Bereich			an sonst. Bereiche
		Gemeinden	Sonstige	Zusammen	
		853	851, 852, 854-857	85	86, 87
29	30	31	32	33	34
0	Allgemeine Dienste				
01	Politische Führung und zentrale Verwaltung				
02	Auswärtige Angelegenheiten				
04	Öffentliche Sicherheit und Ordnung				
05	Rechtsschutz				
06	Finanzverwaltung				
1	Bildungswesen, Wissenschaft, Forschung, kulturelle Angelegenheiten				26.000,0
11	Allgemeinbildende und berufliche Schulen				
12	Allgemeinbildende und berufliche Schulen				
13	Hochschulen				
14	Förderung von Schülern/innen, Studenten/innen und dgl.				26.000,0
15	Sonstiges Bildungswesen				
16/17	Wissenschaft, Forschung, Entwicklung außerhalb der Hochschulen				
18	Kultureinrichtungen (einschließlich Kulturverwaltung)				
19	Kulturförderung, Denkmalschutz, kirchliche Angelegenheiten				
2	Soziale Sicherung, soziale Kriegsfolgeaufgaben, Wiedergutmachung				20,0
21	Verwaltung				
22	Sozialversicherung einschl. Arbeitslosenversicherung				
23	Familien- und Sozialhilfe, Förderung der Wohlfahrtspflege u.ä.				
24	Soziale Leistungen für Folgen von Krieg und politischen Ereignissen				20,0
25	Arbeitsmarktpolitik und Arbeitsschutz				
26	Jugendhilfe nach dem SGB VIII				
27	Einrichtungen der Jugendhilfe				
29	Sonstige soziale Angelegenheiten				
3	Gesundheit, Umwelt, Sport und Erholung				
31	Einrichtungen und Maßnahmen des Gesundheitswesens				
32	Sport und Erholung				
33	Umwelt- und Naturschutz				
34	Reaktorsicherheit und Strahlenschutz				
4	Wohnungswesen, Städtebau, Raumordnung und kommunale Gemeinschaftsdienste				
41	Wohnungswesen				
42	Raumordnung, Landesplanung, Vermessungswesen				
44	Städtebauförderung				

Haushaltsquerschnitt

Ausgaben 2010 in T€

Darlehen	Zuweisungen und Zuschüsse für Investitionen						Sonstige Ausgaben	Ausgaben insgesamt	Funktionen
Zu- sammen	an öffentlichen Bereich				an sonstige Bereiche	Zu- sammen			
	Bund, Länder und Sonder- vermögen	Gemeinden	Sonstige	Zu- sammen					
85-87	881, 882, 884	883	886, 887	88	89	88, 89	9	4-9	
35	36	37	38	39	40	41	42	43	44
		8.023,4		8.023,4	2.509,1	10.532,5		1.897.592,7	0
					2.258,0	2.258,0		761.646,2	01
					51,1	51,1		2.292,1	02
		8.023,4		8.023,4	200,0	8.223,4		508.532,7	04
								422.657,2	05
								202.464,5	06
26.000,0	500,0	67.010,2		67.510,2	42.793,3	110.303,5		2.709.407,3	1
								1.430.834,0	11
		24.500,0		24.500,0		24.500,0		415.533,1	12
		42.500,0		42.500,0	1.235,0	43.735,0		529.247,7	13
26.000,0					21.872,1	21.872,1		529.247,7	13
					250,0	250,0		84.375,0	14
					150,0	150,0		26.097,6	15
	500,0			500,0	14.132,2	14.632,2		143.053,6	16/17
					3.808,0	3.808,0		60.439,6	18
		10,2		10,2	1.346,0	1.356,2		19.826,7	19
20,0		37.006,9		37.006,9	2.215,0	39.221,9		1.184.718,9	2
								15.524,1	21
								6.930,0	22
		17.448,9		17.448,9		17.448,9		892.048,1	23
20,0								19.834,2	24
		500,0		500,0	1.600,0	2.100,0		29.598,0	25
		18.968,0		18.968,0		18.968,0		143.647,5	26
		90,0		90,0	615,0	705,0		973,8	27
								76.163,2	29
		47.677,4	2.075,0	49.752,4	6.643,0	56.395,4		219.578,6	3
		45.131,1		45.131,1	1.276,0	46.407,1		135.667,1	31
		60,0		60,0		60,0		6.416,6	32
		2.486,3	2.075,0	4.561,3	5.367,0	9.928,3		51.989,1	33
								25.505,8	34
	12.620,0	17.153,9		29.773,9		29.773,9		58.943,6	4
	12.620,0			12.620,0		12.620,0		12.736,5	41
								29.022,2	42
		17.153,9		17.153,9		17.153,9		17.184,9	44

Haushaltsquerschnitt

Ausgaben 2010 in T€

Funktionen	Aufgabenbereiche	Personal- ausgaben	Sächliche Verwal- tungs- ausgaben	Zinsaus- gaben
		4	51-54	56, 57
1	2	3	4	5
5	Ernährung, Landwirtschaft und Forsten	18.281,0	2.480,4	
51	Verwaltung (ohne Betriebsverwaltung)	18.281,0	1.195,7	
52	Verbesserung der Agrarstruktur		500,0	
53	Einkommensstabilisierende Maßnahmen			
54	Sonstige Bereiche		784,7	
6	Energie- und Wasserwirtschaft, Gewerbe, Dienstlei- stungen	6.828,2	6.939,7	
61	Verwaltung		151,9	
62	Energie- und Wasserwirtschaft, Kulturbau	6.828,2	6.413,8	
63	Bergbau, verarbeitendes Gewerbe und Baugewerbe		20,0	
64	Handel		200,0	
65	Fremdenverkehr		154,0	
68	Sonstige Bereiche			
69	Regionale Fördermaßnahmen			
7	Verkehrs- und Nachrichtenwesen		1.178,9	
71	Verwaltung		290,0	
72	Straßen		43,0	
73	Wasserstraßen und Häfen, Förderung der Schifffahrt		171,0	
74	Eisenbahnen und öffentlicher Personennahverkehr		674,9	
75	Luftfahrt			
8	Wirtschaftsunternehmen, allgemeines Grund- und Kapitalvermögen, Sondervermögen		419,6	
81	Land- und forstwirtschaftliche Unternehmen			
85	Sonstige Wirtschaftsunternehmen		339,1	
87	Allgemeines Grund- und Kapitalvermögen, Sonderver- mögen		80,5	
9	Allgemeine Finanzwirtschaft	226.164,5		1.076.361,4
91	Steuern und allgemeine Finanzzuweisungen			
92	Schulden			1.085.047,0
94	Beihilfen, Unterstützungen u.ä.	91.307,8		
95	Rücklagen			-8.685,6
96	Sonstiges			
97	Abwicklung der Vorjahre			
98	Globalposten	134.856,7		
99	Haushaltstechnische Verrechnungen			
	Gesamtsumme	3.348.234,3	449.011,9	1.076.361,4

Haushaltsquerschnitt

Ausgaben 2010 in T€

Tilgungs- ausgaben	Zuweisungen mit Ausnahme für Investitionen					Funktionen
	an Bund und Sonder- vermögen	an Länder	an Gemeinden	an Sonstige	Zu- sammen	
58, 59	611, 614, 631, 634, 691	612, 632, 692	613, 633, 693	616, 617, 636, 637	61, 63, 691-693	
6	7	8	9	10	11	12
	731,9		1.175,0		1.906,9	5
	102,0				102,0	51
	629,9		1.175,0		1.804,9	52
						53
						54
	0,6	416,6	2.906,5	5.327,5	8.651,2	6
						61
	0,6	416,6	2.906,5	5.327,5	8.651,2	62
						63
						64
						65
						68
						69
	310,0		77.071,0		77.381,0	7
			95,0		95,0	71
			16.850,0		16.850,0	72
						73
	310,0		60.126,0		60.436,0	74
						75
						8
						81
						85
						87
2.721.281,4			1.016.924,5		1.016.924,5	9
			1.016.924,5		1.016.924,5	91
2.721.281,4						92
						94
						95
						96
						97
						98
						99
2.721.281,4	14.715,8	26.880,6	2.129.085,9	8.327,9	2.179.010,2	

Haushaltsquerschnitt

Ausgaben 2010 in T€

Funktionen	Aufgabenbereiche	Zuschüsse mit Ausnahme für Investitionen			
		an natürl. Personen	an Unternehmen	an Sonstige	Zusammen
13	14	15	16	17	18
		681	682, 683, 687, 697	67, 684, 685, 686, 698, 699	67, 68, 697-699
5	Ernährung, Landwirtschaft und Forsten	50,0	11.497,4	17.179,9	28.727,3
51	Verwaltung (ohne Betriebsverwaltung)	10,0		14.026,9	14.036,9
52	Verbesserung der Agrarstruktur		11.497,4	79,0	11.576,4
53	Einkommensstabilisierende Maßnahmen				
54	Sonstige Bereiche	40,0		3.074,0	3.114,0
6	Energie- und Wasserwirtschaft, Gewerbe, Dienstleistungen	5,0	7.244,6	45.985,9	53.235,5
61	Verwaltung				
62	Energie- und Wasserwirtschaft, Kulturbau	5,0		40.160,6	40.165,6
63	Bergbau, verarbeitendes Gewerbe und Baugewerbe			215,0	215,0
64	Handel		350,0		350,0
65	Fremdenverkehr		2.100,0	621,0	2.721,0
68	Sonstige Bereiche		2.462,0	1.325,0	3.787,0
69	Regionale Fördermaßnahmen		2.332,6	3.664,3	5.996,9
7	Verkehrs- und Nachrichtenwesen		177.417,5	55.088,7	232.506,2
71	Verwaltung			54.506,2	54.506,2
72	Straßen			157,0	157,0
73	Wasserstraßen und Häfen, Förderung der Schifffahrt			425,5	425,5
74	Eisenbahnen und öffentlicher Personennahverkehr		176.757,5		176.757,5
75	Luftfahrt		660,0		660,0
8	Wirtschaftsunternehmen, allgemeines Grund- und Kapitalvermögen, Sondervermögen			291,4	291,4
81	Land- und forstwirtschaftliche Unternehmen				
85	Sonstige Wirtschaftsunternehmen				
87	Allgemeines Grund- und Kapitalvermögen, Sondervermögen			291,4	291,4
9	Allgemeine Finanzwirtschaft			1.000,0	1.000,0
91	Steuern und allgemeine Finanzausweisungen				
92	Schulden				
94	Beihilfen, Unterstützungen u.ä.				
95	Rücklagen				
96	Sonstiges			1.000,0	1.000,0
97	Abwicklung der Vorjahre				
98	Globalposten				
99	Haushaltstechnische Verrechnungen				
	Gesamtsumme	133.050,7	356.790,7	758.380,3	1.248.221,7

Haushaltsquerschnitt

Ausgaben 2010 in T€

Schuldendiensthilfen					Bau- maß- nahmen	Erwerb von			Funktionen
an Gemeinden	an Bund	an Länder	an sonstige Bereiche	Zu- sammen		beweg- lichen Sachen	unbeweg- lichen Sachen	Beteili- gungen	
623	621	622	624-627, 66	62, 66	7	81	82	83	
19	20	21	22	23	24	25	26	27	28
			5.737,9	5.737,9		5,0			5
						5,0			51
			5.734,4	5.734,4					52
									53
			3,5	3,5					54
3,0				3,0	2.250,0	69,8			6
									61
3,0				3,0	2.250,0	54,8			62
									63
									64
									65
									68
									69
									7
									71
									72
									73
									74
									75
					32,1		3.500,0		8
									81
									85
					32,1		3.500,0		87
									9
									91
									92
									94
									95
									96
									97
									98
									99
33.988,0			11.637,2	45.625,2	147.922,6	70.932,1	3.550,0		

Haushaltsquerschnitt

Ausgaben 2010 in T€

Funktionen	Aufgabenbereiche	Darlehen			
		an öffentlichen Bereich			an sonst. Bereiche
		Gemeinden	Sonstige	Zu- sammen	
		853	851, 852, 854-857	85	86, 87
29	30	31	32	33	34
5	Ernährung, Landwirtschaft und Forsten				
51	Verwaltung (ohne Betriebsverwaltung)				
52	Verbesserung der Agrarstruktur				
53	Einkommensstabilisierende Maßnahmen				
54	Sonstige Bereiche				
6	Energie- und Wasserwirtschaft, Gewerbe, Dienstleistungen				11.826,1
61	Verwaltung				
62	Energie- und Wasserwirtschaft, Kulturbau				
63	Bergbau, verarbeitendes Gewerbe und Baugewerbe				
64	Handel				
65	Fremdenverkehr				
68	Sonstige Bereiche				9.000,0
69	Regionale Fördermaßnahmen				2.826,1
7	Verkehrs- und Nachrichtenwesen		20.000,0	20.000,0	
71	Verwaltung				
72	Straßen		20.000,0	20.000,0	
73	Wasserstraßen und Häfen, Förderung der Schifffahrt				
74	Eisenbahnen und öffentlicher Personennahverkehr				
75	Luftfahrt				
8	Wirtschaftsunternehmen, allgemeines Grund- und Kapitalvermögen, Sondervermögen				
81	Land- und forstwirtschaftliche Unternehmen				
85	Sonstige Wirtschaftsunternehmen				
87	Allgemeines Grund- und Kapitalvermögen, Sondervermögen				
9	Allgemeine Finanzwirtschaft				
91	Steuern und allgemeine Finanzausweisungen				
92	Schulden				
94	Beihilfen, Unterstützungen u.ä.				
95	Rücklagen				
96	Sonstiges				
97	Abwicklung der Vorjahre				
98	Globalposten				
99	Haushaltstechnische Verrechnungen				
	Gesamtsumme		20.000,0	20.000,0	37.846,1

Haushaltsquerschnitt

Ausgaben 2010 in T€

Darlehen	Zuweisungen und Zuschüsse für Investitionen						Sonstige Ausgaben	Ausgaben insgesamt	Funktionen
Zu-sammen	an öffentlichen Bereich				an sonstige Bereiche	Zu-sammen			
85-87	Bund, Länder und Sondervermögen	Gemeinden	Sonstige	Zu-sammen	89	88, 89	9	4-9	
35	36	37	38	39	40	41	42	43	44
		12.138,1	4.336,7	16.474,8	12.823,9	29.298,7		86.437,2	5
		35,0		35,0		35,0		33.655,6	51
		11.533,1	4.336,7	15.869,8	10.894,2	26.764,0		46.379,7	52
									53
		570,0		570,0	1.929,7	2.499,7		6.401,9	54
11.826,1		70.195,5	8.041,6	78.237,1	55.923,4	134.160,5		223.964,0	6
								206,7	61
		625,2	8.041,6	8.666,8	35.493,6	44.160,4		108.487,2	62
					1.000,0	1.000,0		1.235,0	63
								550,0	64
					127,8	127,8		3.002,8	65
9.000,0								12.787,0	68
2.826,1		69.570,3		69.570,3	19.302,0	88.872,3		97.695,3	69
20.000,0		46.932,0		46.932,0	54.046,6	100.978,6		432.044,7	7
					44.013,1	44.013,1		98.904,3	71
20.000,0		39.587,0		39.587,0		39.587,0		76.637,0	72
		2.045,0		2.045,0	2.517,5	4.562,5		5.159,0	73
		5.300,0		5.300,0	7.516,0	12.816,0		250.684,4	74
								660,0	75
					4.934,2	4.934,2		9.177,3	8
					934,2	934,2		934,2	81
					4.000,0	4.000,0		339,1	85
								7.904,0	87
		81.581,9		81.581,9		81.581,9	2.141,7	5.125.455,4	9
		81.581,9		81.581,9		81.581,9		1.098.506,4	91
								3.806.328,4	92
								91.307,8	94
							3.500,0	-5.185,6	95
								1.000,0	96
									97
							-15.000,0	119.856,7	98
							13.641,7	13.641,7	99
57.846,1	13.120,0	387.719,3	14.453,3	415.292,6	181.888,5	597.181,1	2.141,7	11.947.319,7	

IV. Übersicht über die den Haushalt durchlaufenden Posten

IV. Übersicht

über die den Haushalt durchlaufenden Posten

Kapitel Titel	Bezeichnung	Soll 2008	Soll 2009	Soll 2010
		- T€ -		
03 01	Ministerpräsident, Staatskanzlei			
382 01	Einnahmen aus Spenden	0,0	0,0	0,0
982 01	Hilfen aus zweckgebundenen Spenden	0,0	0,0	0,0
03 06	Kulturförderung			
382 01	Zweckgebundene Beiträge Dritter für die Kulturstiftung des Landes Schleswig-Holstein	0,0	0,0	0,0
982 01	Zuwendungen an die Kulturstiftung des Landes Schleswig-Holstein aus zweckgebundenen Beiträgen Dritter	0,0	0,0	0,0
	Summe Einzelplan 03			
	Ausgaben	0,0	0,0	0,0
	Einnahmen	0,0	0,0	0,0
07 10	Allgemeine Bewilligungen zur Sicherung der Unterrichtsversorgung			
382 01	Erstattungen der Schulträger für Aufwendungen des Landes zur Abgeltung urheberrechtlicher Ansprüche	171,0	185,6	185,6
982 01	Abgeltung urheberrechtlicher Ansprüche für die Vervielfältigung geschützter Werke an Schulen in kommunaler Trägerschaft	171,0	185,6	185,6
	Summe Einzelplan 07			
	Ausgaben	171,0	185,6	185,6
	Einnahmen	171,0	185,6	185,6
11 04	Sicherheitsleistungen und Gewährleistungen			
382 01	Bürgschaftsentgelte für Sicherheitsleistungen und Gewährleistungen des Landes - Anteil des Bundes -	1,0	2,0	2,0
382 02	Einnahmen des Treuhandvermögens Sachen und Rechte - Anteil des Bundes an Bürgschaftsregressforderungen -	300,0	300,0	300,0
982 01	Anteil des Bundes an den Bürgschaftsentgelten für Sicherheitsleistungen und Gewährleistungen des Landes	1,0	2,0	2,0
982 02	Anteil des Bundes an den Einnahmen des Treuhandvermögens Sachen und Rechte	300,0	300,0	300,0
	Summe Einzelplan 11			
	Ausgaben	301,0	302,0	302,0
	Einnahmen	301,0	302,0	302,0
	Gesamtsumme			
	Ausgaben	472,0	487,6	487,6
	Einnahmen	472,0	487,6	487,6

V. Sonderabgaben des Landes

Sonderabgaben des Landes Einzelplan 06

Geschäftsbereich	Sonderabgabe	Abgabevolumen in T€		
		2008 Soll	2009 Soll	2010 Soll
1	2	3	4	5
06 (MWV)	<p>Bezeichnung: Feldes- und Förderabgaben für Erdöl und sonstige Bodenschätze</p> <p>Rechtsgrundlage: Bundesberggesetz; Landesverordnung über Feldes- und Förderabgaben vom 25.11.2002 (GVOBl Schl-H. S. 228)</p> <p>Abgabezweck: Gegenleistung für erteilte bergrechtliche Erlaubnis oder Bewilligung und teilweise Abschöpfung der Gewinne aus dem Verkauf der gewonnenen Bodenschätze</p> <p>verpflichtet: Betriebe, die Bodenschätze zu gewerblichen Zwecken nutzen</p> <p>begünstigt: Land Schleswig-Holstein sowie alle Bundesländer über Länderfinanzausgleich</p>	140.000,0	140.000,0	140.000,0

Sonderabgaben des Landes Einzelplan 10

Geschäftsbereich	Sonderabgabe	Abgabevolumen in T€		
		2008 Soll	2009 Soll	2010 Soll
1	2	3	4	5
10 (MSGF)	<p>Bezeichnung: Ausgleichsabgabe</p> <p>Rechtsgrundlage: Sozialgesetzbuch -Neuntes Buch- (SGB IX)</p> <p>Abgabezweck: Arbeits- und Berufsförderung schwerbehinderter Menschen sowie begleitende Hilfe im Arbeits- und Berufsleben</p> <p>verpflichtet: Arbeitgeberinnen und Arbeitgeber, die ihrer gesetzlichen Verpflichtung zur Beschäftigung von wenigstens 5% schwerbehinderten Arbeitnehmerinnen und Arbeitnehmern nicht nachkommen.</p> <p>begünstigt: Schwerbehinderte Menschen im Arbeits- und Berufsleben</p>	12.100,0	12.100,0	12.100,0

Sonderabgaben des Landes Einzelplan 13

Geschäftsbereich	Sonderabgabe	Abgabevolumen in T€		
		2008 Soll	2009 Soll	2010 Soll
1	2	3	4	5
13 (MLUR)	<p>Bezeichnung: Abwasserabgabe</p> <p>Rechtsgrundlage: Abwasserabgabengesetz (AbwAG) i.d. Bek. der Neufassung vom 18.01.2005 (BGBl. I S. 114)</p> <p>Abgabezweck: Lenkungsfunktion für die Reduzierung der Gewässerverschmutzung</p> <p>verpflichtet: Einleiter (z.B. Gemeinden)</p> <p>begünstigt: Land Schleswig-Holstein, Verwendung zweckgebunden gem. § 13 AbwAG</p>	15.000,0	13.000,0	13.000,0
	<p>Bezeichnung: Grundwasserentnahmeabgabe</p> <p>Rechtsgrundlage: Grundwasserabgabengesetz (GruWAG) vom 14.02.1994 (GVOBl. Schl.-H. S. 141), geändert durch HHStrukturgesetz 2007/2008 v. 14.12.2006 (GVOBl. Schleswig-Holstein S. 309)</p> <p>Abgabezweck: Teilweise Abschöpfung des wirtschaftlichen Vorteils für die Nutzung der Ressource Grundwasser</p> <p>verpflichtet: Inhaber der Rechte nach § 3 Abs. 1 Nr. 6 WHG (z.B. Wasserversorgungsunternehmen)</p> <p>begünstigt: Land Schleswig-Holstein, Verwendung zu 50% zweckgebunden gem. § 7 Abs. 2 GruWAG</p>	24.400,0	22.000,0	22.000,0
	<p>Bezeichnung: Oberflächenwasserabgabe</p> <p>Rechtsgrundlage: Oberflächenwasserabgabegesetz (OWAG) vom 13.12.2000 (GVOBl. Schl.-H. S. 610)</p>	36.000,0	36.000,0	34.000,0

Geschäftsbereich	Sonderabgabe	Abgabevolumen in T€		
		2008 Soll	2009 Soll	2010 Soll
1	2	3	4	5
	<p>Abgabezweck: Teilweise Abschöpfung des wirtschaftlichen Vorteils für die Nutzung der Ressource Wasser.</p> <p>verpflichtet: Inhaber der Rechte nach § 3 Abs. 1 Nr. 1 WHG (z.B. Kraftwerke)</p> <p>begünstigt: Land SH, Verwendung zu 50% zweckgebunden nach § 5 OWAG</p>			
	<p>Bezeichnung: Fischereiabgabe Rechtsgrundlage: § 29 Landesfischereigesetz vom 10.02.1996 (GVOBl. Schl. H. S. 211), zuletzt geändert durch Gesetz v. 12. 12.1997 (GVOBl. Schleswig-Holstein S. 471)</p> <p>Abgabezweck: Förderung von Aktionen zur Verbesserung der Fischbestände, der Gewässer und der Fischerei gem. § 29 Abs. 4 LFischG</p> <p>Verpflichtete: Inhaber von Fischereischeinen gem. § 26 LFischG</p> <p>Begünstigte: Land Schleswig-Holstein (Nach Abzug der Verwaltungskosten Weitergabe an Vereine, und Verbände aus dem Fischereisektor)</p> <p>Bezeichnung: Jagdabgabe Rechtsgrundlage: § 16 Landesjagdgesetz vom 13.10.99 (GVOBL. Sch. H. S. 300), zuletzt geändert durch Gesetz vom 15.12.2005 (GVOBl. Schl.-H. S. 568)</p> <p>Abgabezweck: Förderung des Jagdwesens</p> <p>Verpflichtete: Jagdscheininhaber Begünstigte: Land Schleswig-Holstein, Kreise und kreisfreie Städte. Nach Änderung des Gesetzes: Land Schleswig-Holstein</p>	553,0	553,0	553,0
		530,0	500,0	650,0

VI. Übersicht ÖPP

VII. Personalübersicht

Personalübersicht 2009

EP Bezeichnungen	01		02		03		04				05			
	Landtag		Landes- rechnungshof		Minister- präsident Staatskanzlei		Innenministerium ohne Polizei		Polizei		Finanz- ministerium ohne Steuerverwaltung		Steuerverwaltung	
	2009	2008	2009	2008	2009	2008	2009	2008	2009	2008	2009	2008	2009	2008

1. BeamtInnen u. RichterInnen ohne Stellen in Wirtschaftsbetrieben

Besoldungsordnung B

B10	--	--	1	1	2	2	1	1	--	--	2	2	--	--
B9	1	1	--	--	--	--	--	--	--	--	--	--	--	--
B7	--	--	1	1	--	1	1	1	--	--	--	--	--	--
B5	4	4	4	4	4	4	4	4	--	--	5	5	--	--
B4	--	--	1	1	--	--	--	--	--	--	--	--	--	--
B3	--	--	--	--	--	--	1	1	2	2	1	1	--	--
B2	3	3	5	5	6	6	7	7	--	--	6	5	--	--

Besoldungsordnung R

R8	--	--	--	--	--	--	--	--	--	--	--	--	--	--
R6	--	--	--	--	--	--	--	--	--	--	--	--	--	--
R5	--	--	--	--	--	--	--	--	--	--	--	--	--	--
R4	--	--	--	--	--	--	--	--	--	--	--	--	--	--
R3	--	--	--	--	--	--	--	--	--	--	--	--	--	--
R2	--	--	--	--	--	--	--	--	--	--	--	--	--	--
R1	--	--	--	--	--	--	--	--	--	--	--	--	--	--

Besoldungsordnung A

höherer Dienst

A16	8	7	7	7	15	13	22	20	13	11	20	19	10	10
A15	10	10	10	10	24	24	32	35	43	42	27	22	28	28
A14	1	1	2	2	16	18	24	24	43	37	19	17	26	27
A13	2	3	1	1	7	7	21	22	22	26	--	--	25	19
Anw.	--	--	--	--	--	--	6	6	--	--	--	--	--	--
Summe hD	21	21	20	20	62	62	105	107	121	116	66	58	89	84

gehobener Dienst

A15	--	--	--	--	--	--	--	--	--	--	--	--	--	--
A14	--	--	--	--	--	--	--	--	--	--	--	--	--	--
A13	12	12	42	42	15	14	79	74	149	142	74	69	164	133
A12	4	4	3	3	13	13	82	84	289	280	63	65	329	328
A11	2	1	1	1	14	14	87	88	718	708	43	45	563	533
A10	--	--	--	--	9	10	13	12	1.780	1.759	7	8	332	338
A9	1	1	--	--	2	2	5	5	932	936	--	--	186	210
Anw.	--	--	--	--	--	--	20	6	--	--	--	--	--	--
Summe gD	19	18	46	46	53	53	286	269	3.868	3.825	187	187	1.574	1.542

mittlerer Dienst

A9	1	1	2	2	4	4	47	38	1.545	1.580	45	44	743	670
A8	--	--	1	1	--	--	30	33	807	819	62	70	487	488
A7	--	--	--	--	--	--	--	4	356	352	35	37	596	700
A6	--	--	--	--	1	1	--	--	--	--	1	1	19	14
Anw.	--	--	--	--	--	--	16	--	--	--	--	--	--	--
Summe mD	1	1	3	3	5	5	93	75	2.708	2.751	143	152	1.845	1.872

einfacher Dienst

A6	--	--	--	--	--	--	1	1	--	--	--	--	8	8
A5	--	--	--	--	--	--	--	--	--	--	--	--	5	5
A4	--	--	--	--	--	--	--	--	--	--	--	--	4	6
A3	--	--	--	--	--	--	--	--	--	--	--	--	--	--
Summe eD	--	--	--	--	--	--	1	1	--	--	--	--	17	19

Besoldungsordnung W

W2	--	--	--	--	--	--	--	--	--	--	--	--	--	--
W1	--	--	--	--	--	--	--	--	--	--	--	--	--	--

Summe 1	49	48	81	81	132	133	499	466	6.699	6.694	410	410	3.525	3.517
---------	----	----	----	----	-----	-----	-----	-----	-------	-------	-----	-----	-------	-------

Personalübersicht 2009

EP Bezeichnungen	06		07						08		09		10	
	Ministerium für Wissenschaft, Wirtschaft, und Verkehr		Ministerium für Bildung und Frauen		Schulen						Ministerium für Justiz, Arbeit und Europa		Ministerium für Soziales, Gesundheit, Familie, Jugend und Senioren	
	2009	2008	2009	2008	2009	2008	2009	2008	2009	2008	2009	2008	2009	2008

1. BeamtInnen u. RichterInnen ohne Stellen in Wirtschaftsbetrieben

Besoldungsordnung B

B10	2	2	1	1	--	--	--	--	--	--	1	1	1	1
B9	--	--	--	--	--	--	--	--	--	--	--	--	--	--
B7	1	1	1	1	--	--	--	--	--	--	1	2	1	1
B5	5	5	3	3	--	--	--	--	--	--	4	3	3	4
B4	--	--	--	--	1	1	--	--	--	--	--	--	--	--
B3	--	5	--	--	--	--	--	--	--	--	--	--	1	1
B2	7	8	4	4	--	--	--	--	--	--	4	5	6	5

Besoldungsordnung R

R8	--	--	--	--	--	--	--	--	--	--	1	1	--	--
R6	--	--	--	--	--	--	--	--	--	--	4	4	--	--
R5	--	--	--	--	--	--	--	--	--	--	3	3	--	--
R4	--	--	--	--	--	--	--	--	--	--	6	6	--	--
R3	--	--	--	--	--	--	--	--	--	--	40	40	--	--
R2	--	--	--	--	--	--	--	--	--	--	241	243	--	--
R1	--	--	--	--	--	--	--	--	--	--	581	537	--	--

Besoldungsordnung A

höherer Dienst

A16	25	25	37	37	161	170	--	--	--	--	16	15	30	32
A15	35	36	42	42	1.143	974	--	--	--	--	22	21	40	43
A14	19	23	18	18	3.216	3.186	--	--	--	--	29	28	20	26
A13	6	5	4	4	4.422	3.665	--	--	--	--	15	14	1	2
Anw.	--	--	--	--	--	--	--	--	--	--	--	--	--	--
Summe hD	85	89	101	101	8.942	7.995	--	--	--	--	82	78	91	103

gehobener Dienst

A15	--	--	--	--	101	149	--	--	--	--	--	--	--	--
A14	--	--	--	--	591	665	--	--	--	--	--	--	--	--
A13	41	41	25	25	4.981	4.968	--	--	--	--	87	86	66	71
A12	32	32	23	23	6.906	6.905	--	--	--	--	173	170	60	74
A11	34	35	24	24	261	249	--	--	--	--	235	230	51	67
A10	10	11	8	9	165	165	--	--	--	--	234	222	41	42
A9	2	2	1	1	--	--	--	--	--	--	54	63	5	4
Anw.	--	--	--	--	--	--	--	--	--	--	--	--	--	--
Summe gD	119	121	81	82	13.005	13.101	--	--	--	--	783	771	223	258

mittlerer Dienst

A9	6	7	3	3	--	--	--	--	--	--	524	504	29	33
A8	6	6	1	1	--	--	--	--	--	--	464	462	43	52
A7	6	6	1	2	--	--	--	--	--	--	433	457	25	30
A6	--	1	--	1	--	--	--	--	--	--	85	85	--	--
Anw.	1	1	--	--	--	--	--	--	--	--	--	--	--	--
Summe mD	19	21	5	7	--	--	--	--	--	--	1.506	1.508	97	115

einfacher Dienst

A6	--	--	--	--	--	--	--	--	--	--	150	123	--	--
A5	--	1	--	--	--	--	--	--	--	--	19	42	--	--
A4	--	--	--	--	--	--	--	--	--	--	15	30	--	--
A3	--	--	--	--	--	--	--	--	--	--	--	--	--	--
Summe eD	--	1	--	--	--	--	--	--	--	--	184	195	--	--

Besoldungsordnung W

W2	10	10	--	--	--	--	--	--	--	--	--	--	--	--
W1	13	16	--	--	--	--	--	--	--	--	--	--	--	--
Summe 1	261	279	196	199	21.948	21.097	--	--	--	--	3.441	3.397	423	488

Personalübersicht 2009

EP	13											
	Ministerium für Landwirtschaft, Umwelt und ländliche Räume				Zusammen		Differenz + mehr - weniger		Leerstellen		Ständig teilbeschäftigte Kräfte	
Bezeichnungen	2009	2008	2009	2008	2009	2008	+ / -	2009	2008	2009	2008	

1. BeamtInnen u. RichterInnen ohne Stellen in Wirtschaftsbetrieben

Besoldungsordnung B

B10	1	1	--	--	12	12	0	--	--	--	--
B9	--	--	--	--	1	1	0	--	--	--	--
B7	1	1	--	--	7	9	-2	--	--	--	--
B5	4	7	--	--	40	43	-3	--	--	--	--
B4	1	1	--	--	3	3	0	--	--	--	--
B3	2	2	--	--	7	12	-5	--	--	--	--
B2	11	13	--	--	59	61	-2	1	--	--	--

Besoldungsordnung R

R8	--	--	--	--	1	1	0	--	--	--	--
R6	--	--	--	--	4	4	0	--	--	--	--
R5	--	--	--	--	3	3	0	--	--	--	--
R4	--	--	--	--	6	6	0	--	--	--	--
R3	--	--	--	--	40	40	0	--	--	--	--
R2	--	--	--	--	241	243	-2	--	--	--	--
R1	--	--	--	--	581	537	+44	--	--	--	--

Besoldungsordnung A

höherer Dienst

A16	36	35	--	--	400	401	-1	1	2	--	--
A15	80	88	--	--	1.536	1.375	+161	8	--	--	--
A14	108	119	--	--	3.541	3.526	+15	17	10	--	--
A13	28	35	--	--	4.554	3.803	+751	16	11	--	--
Anw.	--	--	--	--	6	6	0	--	--	--	--
Summe hD	252	277	--	--	10.037	9.111	+926	42	23	--	--

gehobener Dienst

A15	--	--	--	--	101	149	-48	1	--	--	--
A14	--	--	--	--	591	665	-74	10	5	--	--
A13	82	76	--	--	5.817	5.753	+64	58	14	--	--
A12	83	88	--	--	8.060	8.069	-9	54	33	--	--
A11	118	174	--	--	2.151	2.169	-18	4	1	--	--
A10	36	66	--	--	2.635	2.642	-7	--	--	--	--
A9	5	10	--	--	1.193	1.234	-41	--	--	--	--
Anw.	--	--	--	--	20	6	+14	--	--	--	--
Summe gD	324	414	--	--	20.568	20.687	-119	127	53	--	--

mittlerer Dienst

A9	23	10	--	--	2.972	2.896	+76	--	--	--	--
A8	9	19	--	--	1.910	1.951	-41	--	--	--	--
A7	6	7	--	--	1.458	1.595	-137	--	--	--	--
A6	--	--	--	--	106	103	+3	--	--	--	--
Anw.	--	--	--	--	17	1	+16	--	--	--	--
Summe mD	38	36	--	--	6.463	6.546	-83	--	--	--	--

einfacher Dienst

A6	--	--	--	--	159	132	+27	--	--	--	--
A5	--	--	--	--	24	48	-24	--	--	--	--
A4	--	--	--	--	19	36	-17	--	--	--	--
A3	--	--	--	--	--	--	0	--	--	--	--
Summe eD	--	--	--	--	202	216	-14	--	--	--	--

Besoldungsordnung W

W2	--	--	--	--	10	10	0	--	--	--	--
W1	--	--	--	--	13	16	-3	--	--	--	--

Summe 1	634	752	--	--	38.298	37.561	+737	170	76	--	--
---------	-----	-----	----	----	--------	--------	------	-----	----	----	----

Personalübersicht 2009

EP Bezeichnungen	01 Landtag		02 Landes- rechnungshof		03 Minister- präsident Staatskanzlei		04 Innenministerium ohne Polizei Polizei				05 Finanz- ministerium ohne Steuerverwaltung Steuerverwaltung			
	2009	2008	2009	2008	2009	2008	2009	2008	2009	2008	2009	2008	2009	2008

2. Beamtete Hilfskräfte ohne Stellen in Wirtschaftsbetrieben

Besoldungsordnung R

R1 -- -- -- -- -- -- -- -- -- -- -- -- -- -- --

Besoldungsordnung A

höherer Dienst

A13 -- -- -- -- -- -- -- -- -- -- -- -- -- -- --

Summe hD -- -- -- -- -- -- -- -- -- -- -- -- -- -- --

gehobener Dienst

A13 -- -- -- -- -- -- -- -- -- -- -- -- -- -- --

A12 -- -- -- -- -- -- -- -- -- -- -- -- -- -- --

A9 -- -- -- -- -- -- -- -- -- -- 40 -- -- 47 3

Summe gD -- -- -- -- -- -- -- -- -- -- 40 -- -- 47 3

mittlerer Dienst

A7 -- -- -- -- -- -- -- -- 35 -- -- -- -- --

A6 -- -- -- -- -- -- -- -- -- -- -- -- 6 1

Summe mD -- -- -- -- -- -- -- -- 35 -- -- 6 1

Summe 2 -- -- -- -- -- -- -- -- 35 40 -- -- 53 4

3. BeamtInnen im Vorbereitungsdienst ohne Stellen in Wirtschaftsbetrieben

hD -- -- -- -- 1 1 1 1 -- -- -- -- --

gD -- -- -- -- 2 3 2 2 185 185 -- -- 155 155

mD -- -- -- -- -- -- -- -- 350 350 -- -- 95 95

eD -- -- -- -- -- -- -- -- -- -- -- -- -- -- --

Summe 3 -- -- -- -- 3 4 3 3 535 535 -- -- 250 250

4. Arbeitnehmer ohne Stellen in Wirtschaftsbetrieben

AT 1 1 -- -- 3 3 -- -- -- -- -- -- -- --

AT B5 -- -- -- -- -- -- 1 1 -- -- -- -- -- --

AT B2 -- -- -- -- -- -- -- -- -- -- -- -- -- --

E15 Ü 1 1 -- -- 3 5 -- -- -- -- 2 4 -- --

E15 -- -- 1 1 9 9 4 5 1 1 1 1 -- --

E14 6 5 -- -- 3 3 -- 1 3 4 1 -- -- --

E13 Ü -- -- -- -- -- -- -- -- -- -- -- -- -- --

E13 7 6 1 1 10 11 9 9 1 3 8 2 -- --

E12 12 13 3 3 7 6 35 25 8 8 25 22 29 31

E11 11 11 -- -- 7 8 79 87 25 26 20 19 30 33

E10 8 6 -- -- 2 3 22 32 40 39 6 6 2 --

E9 4 5 3 3 29 29 10 11 21 26 11 13 50 52

E8 11 11 3 3 15 15 160 152 157 157 170 167 122 128

E7 -- -- -- -- -- -- 4 4 16 16 -- -- -- --

E6 13 13 5 5 21 21 223 235 110 112 29 34 98 109

E5 15 17 2 2 28 30 121 158 457 459 22 26 186 222

E4 1 1 -- -- 7 9 4 4 48 53 -- 3 3 3

E3 -- -- -- -- 6 6 7 18 23 23 3 7 68 68

E2 -- -- -- -- 3 3 1 1 -- -- 3 7 1 1

KR 4a -- -- -- -- -- -- -- -- -- -- -- -- -- --

Cheffahrer 6 6 1 1 1 2 29 31 -- -- -- -- --

PKW-Fahrer 1 1 -- 1 -- -- 13 16 -- -- -- -- 5

Praktikant -- -- -- -- -- -- -- -- -- -- -- -- -- --

Volontär 1 -- -- -- -- -- -- -- -- -- -- -- -- -- --

Auszubild. 6 5 -- -- -- -- -- -- -- -- -- -- -- --

SD B 5 -- -- -- -- -- -- -- -- -- -- -- -- -- --

SD B 2 -- -- -- -- -- -- -- -- -- -- -- -- -- --

SDV -- -- -- -- -- -- -- -- -- -- -- -- -- --

I -- -- -- -- -- -- -- -- -- -- -- -- -- --

I a -- -- -- -- -- -- -- -- -- -- -- -- -- --

Personalübersicht 2009

EP Bezeichnungen	06		07				08		09		10	
	Ministerium für Wissenschaft, Wirtschaft, und Verkehr	Ministerium für Bildung und Frauen	Schulen						Ministerium für Justiz, Arbeit und Europa	Ministerium für Soziales, Gesundheit, Familie, Jugend und Senioren		
	2009	2008	2009	2008	2009	2008	2009	2008	2009	2008	2009	2008

2. Beamtete Hilfskräfte ohne Stellen in Wirtschaftsbetrieben

Besoldungsordnung R

R1 -- -- -- -- -- -- -- -- -- -- -- 25 -- --

Besoldungsordnung A

höherer Dienst

A13 -- -- -- -- 17 17 -- -- -- -- -- -- -- --

Summe hD -- -- -- -- 17 17 -- -- -- -- -- -- -- --

gehobener Dienst

A13 -- -- -- -- 5 5 -- -- -- -- -- -- -- --

A12 -- -- -- -- 5 5 -- -- -- -- -- -- -- --

A9 -- -- -- -- -- -- -- -- -- -- 2 2 -- --

Summe gD -- -- -- -- 10 10 -- -- -- -- 2 2 -- --

mittlerer Dienst

A7 -- -- -- -- -- -- -- -- -- -- -- -- -- --

A6 -- -- -- -- -- -- -- -- -- -- -- -- -- --

Summe mD -- -- -- -- -- -- -- -- -- -- -- -- -- --

Summe 2 -- -- -- -- 27 27 -- -- -- -- 2 27 -- --

3. BeamtInnen im Vorbereitungsdienst ohne Stellen in Wirtschaftsbetrieben

hD -- -- -- -- 663 663 -- -- -- -- 913 913 -- --

gD -- -- -- -- 1.156 1.156 -- -- -- -- 59 59 -- 2

mD -- -- -- -- -- -- -- -- -- -- 108 94 -- 1

eD -- -- -- -- -- -- -- -- -- -- 9 9 -- --

Summe 3 -- -- -- -- 1.819 1.819 -- -- -- -- 1.089 1.075 -- 3

4. Arbeitnehmer ohne Stellen in Wirtschaftsbetrieben

AT -- -- -- -- -- -- -- -- -- -- -- -- -- --

AT B5 -- -- -- -- -- -- -- -- -- -- -- -- -- --

AT B2 -- -- 1 1 -- -- -- -- -- -- -- -- -- --

E15 Ü 6 6 3 3 -- -- -- -- -- -- 4 4 9 9

E15 1 1 -- -- -- -- -- -- -- -- 6 7 11 10

E14 3 3 4 4 -- -- -- -- -- -- 1 -- 18 17

E13 Ü -- -- -- -- -- -- -- -- -- -- -- -- -- --

E13 3 4 1 1 475 475 -- -- -- -- -- 1 5 7

E12 7 7 -- -- 41 41 -- -- -- -- 11 11 25 24

E11 11 11 1 1 313 313 -- -- -- -- 23 23 14 17

E10 5 4 3 4 40 40 -- -- -- -- 11 9 14 20

E9 14 17 10 19 200 200 -- -- -- -- 48 51 18 21

E8 29 29 11 11 30 30 -- -- -- -- 490 493 128 132

E7 -- -- -- -- -- -- -- -- -- -- -- -- -- --

E6 19 19 12 15 28 28 -- -- -- -- 396 385 50 55

E5 22 23 28 32 4 5 -- -- -- -- 151 158 103 122

E4 3 3 -- -- -- 3 -- -- -- -- 53 53 13 14

E3 1 1 2 2 3 6 -- -- -- -- 19 19 7 9

E2 -- -- 1 1 -- -- -- -- -- -- 4 4 14 15

KR 4a -- -- -- -- -- -- -- -- -- -- 1 1 -- --

Cheffahrer -- -- -- -- -- -- -- -- -- -- 1 1 -- --

PKW-Fahrer -- -- -- -- -- -- -- -- -- -- 5 5 1 1

Praktikant -- -- -- -- -- -- -- -- -- -- -- -- 1 1

Volontär -- -- -- -- -- -- -- -- -- -- -- -- -- --

Auszubild. -- -- -- -- -- -- -- -- -- -- -- -- 1 1

SD B 5 -- -- -- -- -- -- -- -- -- -- -- -- 2 1

SD B 2 -- -- -- -- -- -- -- -- -- -- -- -- 1 2

SDV -- -- -- -- -- -- -- -- -- -- -- -- -- --

I -- -- -- -- -- -- -- -- -- -- -- -- -- --

I a -- -- -- -- -- -- -- -- -- -- -- -- -- --

Personalübersicht 2009

EP	13											
	Bezeichnungen		Ministerium für Landwirtschaft, Umwelt und ländliche Räume		Zusammen		Differenz + mehr - weniger		Leerstellen		Ständig teilbeschäftigte Kräfte	
	2009	2008	2009	2008	2009	2008	+ / -	2009	2008	2009	2008	

2. Beamtete Hilfskräfte ohne Stellen in Wirtschaftsbetrieben

Besoldungsordnung R

R1 -- -- -- -- -- 25 -25 -- -- -- --

Besoldungsordnung A

höherer Dienst

A13 -- -- -- -- 17 17 0 -- -- -- --

Summe hD -- -- -- -- 17 17 0 -- -- -- --

gehobener Dienst

A13 -- -- -- -- 5 5 0 -- -- -- --

A12 -- -- -- -- 5 5 0 -- -- -- --

A9 -- -- -- -- 49 45 +4 -- -- -- --

Summe gD -- -- -- -- 59 55 +4 -- -- -- --

mittlerer Dienst

A7 -- -- -- -- 35 -- +35 -- -- -- --

A6 -- -- -- -- 6 1 +5 -- -- -- --

Summe mD -- -- -- -- 41 1 +40 -- -- -- --

Summe 2 -- -- -- -- 117 98 +19 -- -- -- --

3. BeamtInnen im Vorbereitungsdienst ohne Stellen in Wirtschaftsbetrieben

hD 6 9 -- -- 1.584 1.587 -3 -- -- -- --

gD 12 22 -- -- 1.571 1.584 -13 -- -- -- --

mD 1 1 -- -- 554 541 +13 -- -- -- --

eD -- -- -- -- 9 9 0 -- -- -- --

Summe 3 19 32 -- -- 3.718 3.721 -3 -- -- -- --

4. Arbeitnehmer ohne Stellen in Wirtschaftsbetrieben

AT -- -- -- -- 4 4 0 -- -- -- --

AT B5 3 1 -- -- 4 2 +2 -- -- -- --

AT B2 2 1 -- -- 3 2 +1 -- -- -- --

E15 Ü 3 3 -- -- 31 35 -4 -- -- -- --

E15 11 11 -- -- 45 46 -1 -- -- -- --

E14 17 20 -- -- 56 57 -1 -- -- -- --

E13 Ü -- -- -- -- -- -- 0 -- -- -- --

E13 78 95 -- -- 598 615 -17 3 2 -- --

E12 57 104 -- -- 260 295 -35 -- -- -- --

E11 82 104 -- -- 616 653 -37 1 -- -- -- --

E10 46 47 -- -- 199 210 -11 -- -- -- --

E9 44 52 -- -- 462 499 -37 -- -- -- --

E8 140 198 -- -- 1.466 1.526 -60 -- -- -- --

E7 -- 10 -- -- 20 30 -10 -- -- -- --

E6 141 260 -- -- 1.145 1.291 -146 -- -- -- --

E5 136 478 -- -- 1.275 1.732 -457 -- -- -- --

E4 5 225 -- -- 137 371 -234 -- -- -- --

E3 5 24 -- -- 144 183 -39 -- -- -- --

E2 1 1 -- -- 28 33 -5 -- -- -- --

KR 4a -- -- -- -- 1 1 0 -- -- -- --

Cheffahrer -- -- -- -- 38 41 -3 -- -- -- --

PKW-Fahrer 2 5 -- -- 22 34 -12 -- -- -- --

Praktikant -- -- -- -- 1 1 0 -- -- -- --

Volontär -- -- -- -- 1 -- +1 -- -- -- --

Auszubild. 3 15 -- -- 10 21 -11 -- -- -- --

SD B 5 -- -- -- -- 2 1 +1 -- -- -- --

SD B 2 -- -- -- -- 1 2 -1 -- -- -- --

SDV -- -- -- -- -- -- 0 -- -- -- --

I -- -- -- -- -- -- 0 -- -- -- --

I a -- -- -- -- -- -- 0 -- -- -- --

Personalübersicht 2009

EP Bezeichnungen	13 Ministerium für Landwirtschaft, Umwelt und ländliche Räume				Zusammen		Differenz + mehr - weniger	Leerstellen		Ständig teilbeschäftigte Kräfte	
	2009	2008	2009	2008	2009	2008		2009	2008	2009	2008
I b	--	--	--	--	--	--	0	--	--	--	--
II a	--	--	--	--	--	--	0	--	--	--	--
III	--	--	--	--	--	--	0	--	--	--	--
IV a	--	--	--	--	--	--	0	--	--	--	--
IV b	--	--	--	--	--	--	0	--	--	--	--
V a	--	--	--	--	--	--	0	--	--	--	--
V b	--	--	--	--	--	--	0	--	--	--	--
V b (Vz)	--	--	--	--	--	--	0	--	--	--	--
V c	--	--	--	--	--	--	0	--	--	--	--
VI b	--	--	--	--	--	--	0	--	--	--	--
VI b (Vz)	--	--	--	--	--	--	0	--	--	--	--
VII	--	--	--	--	--	--	0	--	--	--	--
VII (S)	--	--	--	--	--	--	0	--	--	--	--
VIII	--	--	--	--	--	--	0	--	--	--	--
IX b	--	--	--	--	--	--	0	--	--	--	--
Auszub. (Ang.)	--	--	--	--	--	1	-1	--	--	--	--
Summe 4	776	1.654	--	--	6.569	7.686	-1.117	4	2	--	--
5. Nachwuchskräfte ohne Stellen in Wirtschaftsbetrieben											
Praktikant	--	--	--	--	12	12	0	--	--	--	--
Volontär	--	--	--	--	2	1	+1	--	--	--	--
Auszub. gD	--	--	--	--	23	90	-67	--	--	--	--
Auszubild.	--	33	--	--	86	164	-78	--	--	--	--
Auszub. (Ang.)	--	--	--	--	55	55	0	--	--	--	--
Summe 5	--	33	--	--	178	322	-144	--	--	--	--
Summe 1-5	1.429	2.471	--	--	48.880	49.388	-508	174	78	--	--
6. BeamtInnen und RichterInnen in Wirtschaftsbetrieben											
Besoldungsordnung B											
B4	--	--	--	--	1	1	0	--	--	--	--
B2	--	--	--	--	1	1	0	--	--	--	--
Besoldungsordnung C											
C2	--	--	--	--	--	--	0	--	--	--	--
Besoldungsordnung A											
höherer Dienst											
A16	--	--	--	--	6	8	-2	--	--	--	--
A15	--	--	--	--	29	29	0	--	--	--	--
A14	--	--	--	--	45	45	0	--	--	--	--
A13	--	--	--	--	28	28	0	--	--	--	--
Summe hD	--	--	--	--	108	110	-2	--	--	--	--
gehobener Dienst											
A13	--	--	--	--	23	23	0	--	--	--	--
A12	--	--	--	--	44	45	-1	--	--	--	--
A11	--	--	--	--	58	58	0	--	--	--	--
A10	--	--	--	--	19	19	0	--	--	--	--
A9	--	--	--	--	2	2	0	--	--	--	--
Summe gD	--	--	--	--	146	147	-1	--	--	--	--
mittlerer Dienst											
A9	--	--	--	--	8	8	0	--	--	--	--
A8	--	--	--	--	19	19	0	--	--	--	--
A7	--	--	--	--	18	22	-4	--	--	--	--
A6	--	--	--	--	4	6	-2	--	--	--	--
Summe mD	--	--	--	--	49	55	-6	--	--	--	--
Besoldungsordnung W											
W3	--	--	--	--	68	68	0	--	--	--	--
W2	--	--	--	--	85	85	0	--	--	--	--

Personalübersicht 2009

EP Bezeichnungen	01 Landtag		02 Landes- rechnungshof		03 Minister- präsident Staatskanzlei		04 Innenministerium ohne Polizei Polizei				05 Finanz- ministerium ohne Steuerverwaltung Steuerverwaltung			
	2009	2008	2009	2008	2009	2008	2009	2008	2009	2008	2009	2008	2009	2008

W1 -- -- -- -- -- -- -- -- -- -- -- -- -- -- --

Summe 7 -- -- -- -- -- -- -- -- -- -- -- -- -- -- --

7. Beamtete Hilfskräfte in Wirtschaftsbetrieben

Besoldungsordnung A

höherer Dienst

A13 -- -- -- -- -- -- -- -- -- -- -- -- -- -- --

Summe hD -- -- -- -- -- -- -- -- -- -- -- -- -- -- --

Summe 8 -- -- -- -- -- -- -- -- -- -- -- -- -- -- --

8. BeamtInnen im Vorbereitungsdienst in Wirtschaftsbetrieben

hD -- -- -- -- -- -- -- -- -- -- -- -- -- -- --

gD -- -- -- -- -- -- -- -- -- -- -- -- -- -- --

Summe 9 -- -- -- -- -- -- -- -- -- -- -- -- -- -- --

9. Arbeitnehmer in Wirtschaftsbetrieben

E15 -- -- -- -- -- -- -- -- -- -- -- -- -- -- --

E14 -- -- -- -- -- -- -- -- -- -- -- -- -- -- --

E13 -- -- -- -- -- -- -- -- -- -- -- -- -- -- --

E12 -- -- -- -- -- -- -- -- -- -- -- -- -- -- --

E11 -- -- -- -- -- -- -- -- -- -- -- -- -- -- --

E10 -- -- -- -- -- -- -- -- -- -- -- -- -- -- --

E9 -- -- -- -- -- -- -- -- -- -- -- -- -- -- --

E8 -- -- -- -- -- -- -- -- -- -- -- -- -- -- --

E7 -- -- -- -- -- -- -- -- -- -- -- -- -- -- --

E6 -- -- -- -- -- -- -- -- -- -- -- -- -- -- --

E5 -- -- -- -- -- -- -- -- -- -- -- -- -- -- --

E4 -- -- -- -- -- -- -- -- -- -- -- -- -- -- --

E3 -- -- -- -- -- -- -- -- -- -- -- -- -- -- --

PKW-Fahrer -- -- -- -- -- -- -- -- -- -- -- -- -- -- --

Auszubild. -- -- -- -- -- -- -- -- -- -- -- -- -- -- --

Summe 10 -- -- -- -- -- -- -- -- -- -- -- -- -- -- --

Summe 6-10 -- -- -- -- -- -- -- -- -- -- -- -- -- -- --

Summe 1-10 **153** 151 **100** 101 **292** 303 **1.328** 1.469 **8.182** 8.204 **711** 721 **4.417** 4.423

11. Leerstellen

BeamtInnen u. Richt- **1** -- -- -- -- -- -- -- -- -- -- -- -- -- -- --

Arbeitsnehmer -- -- -- -- -- -- -- -- -- -- -- -- -- -- --

Summe 13 **1** -- -- -- -- -- -- -- -- -- -- -- -- -- -- --

12. ständig teilbeschäftigte Kräfte

Arbeitsnehmer -- -- -- -- -- -- -- -- -- -- -- -- -- -- --

Summe 14 -- -- -- -- -- -- -- -- -- -- -- -- -- -- --

Personalübersicht 2009

EP	13											
	Bezeichnungen	Ministerium für Landwirtschaft, Umwelt und ländliche Räume				Zusammen		Differenz + mehr - weniger	Leerstellen		Ständig teilbeschäftigte Kräfte	
	2009	2008	2009	2008	2009	2008	+ / -	2009	2008	2009	2008	
W1	--	--	--	--	126	126	0	--	--	--	--	
Summe 7	--	--	--	--	584	593	-9	--	--	--	--	
7. Beamtete Hilfskräfte in Wirtschaftsbetrieben												
Besoldungsordnung A												
höherer Dienst												
A13	--	--	--	--	--	1	-1	--	--	--	--	
Summe hD	--	--	--	--	--	1	-1	--	--	--	--	
Summe 8	--	--	--	--	--	1	-1	--	--	--	--	
8. BeamtInnen im Vorbereitungsdienst in Wirtschaftsbetrieben												
hD	--	--	--	--	3	5	-2	--	--	--	--	
gD	--	--	--	--	9	9	0	--	--	--	--	
Summe 9	--	--	--	--	12	14	-2	--	--	--	--	
9. Arbeitnehmer in Wirtschaftsbetrieben												
E15	--	--	--	--	2	2	0	--	--	--	--	
E14	--	--	--	--	13	13	0	--	--	--	--	
E13	--	--	--	--	31	31	0	--	--	--	--	
E12	--	--	--	--	87	87	0	--	--	--	--	
E11	--	--	--	--	85	88	-3	--	--	--	--	
E10	--	--	--	--	12	12	0	--	--	--	--	
E9	--	--	--	--	78	78	0	--	--	--	--	
E8	--	--	--	--	106	106	0	--	--	--	--	
E7	--	--	--	--	111	111	0	--	--	--	--	
E6	--	--	--	--	155	162	-7	--	--	--	--	
E5	--	--	--	--	218	234	-16	--	--	--	--	
E4	--	--	--	--	353	368	-15	--	--	--	--	
E3	--	--	--	--	10	10	0	--	--	--	--	
PKW-Fahrer	--	--	--	--	3	6	-3	--	--	--	--	
Auszubild.	--	--	--	--	55	55	0	--	--	--	--	
Summe 10	--	--	--	--	1.319	1.363	-44	--	--	--	--	
Summe 6-10	--	--	--	--	1.915	1.971	-56	--	--	--	--	
Summe 1-10	1.429	2.471	--	--	50.795	51.359	-564	174	78	--	--	
11. Leerstellen												
BeamtInnen u. Richt- erinnen	--	--	--	--	170	76	+94					
Arbeitnehmer	--	--	--	--	4	2	+2					
Summe 13	--	--	--	--	174	78	+96					
12. ständig teilbeschäftigte Kräfte												
Arbeitnehmer	--	--	--	--	--	--	0					
Summe 14	--	--	--	--	--	--	0					

Personalübersicht 2010

EP Bezeichnungen	01		02		03		04				05			
	Landtag		Landes- rechnungshof		Minister- präsident Staatskanzlei		Innenministerium ohne Polizei		Polizei		Finanz- ministerium ohne Steuerverwaltung		Steuerverwaltung	
	2010	2009	2010	2009	2010	2009	2010	2009	2010	2009	2010	2009	2010	2009

1. BeamtInnen u. RichterInnen ohne Stellen in Wirtschaftsbetrieben

Besoldungsordnung B

B10	--	--	1	1	2	2	1	1	--	--	2	2	--	--
B9	1	1	--	--	--	--	--	--	--	--	--	--	--	--
B7	--	--	1	1	--	--	1	1	--	--	--	--	--	--
B5	4	4	4	4	4	4	4	4	--	--	5	5	--	--
B4	--	--	1	1	--	--	--	--	--	--	--	--	--	--
B3	--	--	--	--	--	--	1	1	2	2	1	1	--	--
B2	3	3	5	5	6	6	7	7	--	--	6	6	--	--

Besoldungsordnung R

R8	--	--	--	--	--	--	--	--	--	--	--	--	--	--
R6	--	--	--	--	--	--	--	--	--	--	--	--	--	--
R5	--	--	--	--	--	--	--	--	--	--	--	--	--	--
R4	--	--	--	--	--	--	--	--	--	--	--	--	--	--
R3	--	--	--	--	--	--	--	--	--	--	--	--	--	--
R2	--	--	--	--	--	--	--	--	--	--	--	--	--	--
R1	--	--	--	--	--	--	--	--	--	--	--	--	--	--

Besoldungsordnung A

höherer Dienst

A16	8	8	6	7	15	15	22	22	13	13	20	20	10	10
A15	10	10	10	10	24	24	32	32	44	43	27	27	26	28
A14	1	1	2	2	16	16	23	24	42	43	19	19	26	26
A13	2	2	1	1	6	7	22	21	22	22	--	--	25	25
Anw.	--	--	--	--	--	--	6	6	--	--	--	--	--	--
Summe hD	21	21	19	20	61	62	105	105	121	121	66	66	87	89

gehobener Dienst

A15	--	--	--	--	--	--	--	--	--	--	--	--	--	--
A14	--	--	--	--	--	--	--	--	--	--	--	--	--	--
A13	12	12	41	42	15	15	79	79	159	149	73	74	191	164
A12	4	4	3	3	13	13	82	82	299	289	61	63	329	329
A11	2	2	1	1	14	14	87	87	728	718	40	43	597	563
A10	--	--	--	--	8	9	13	13	1.800	1.780	7	7	331	332
A9	1	1	--	--	2	2	5	5	932	932	--	--	158	186
Anw.	--	--	--	--	--	--	30	20	--	--	--	--	--	--
Summe gD	19	19	45	46	52	53	296	286	3.918	3.868	181	187	1.606	1.574

mittlerer Dienst

A9	1	1	2	2	4	4	47	47	1.495	1.545	45	45	827	743
A8	--	--	1	1	--	--	30	30	804	807	61	62	487	487
A7	--	--	--	--	--	--	--	--	356	356	32	35	478	596
A6	--	--	--	--	1	1	--	--	--	--	1	1	19	19
Anw.	--	--	--	--	--	--	30	16	--	--	--	--	--	--
Summe mD	1	1	3	3	5	5	107	93	2.655	2.708	139	143	1.811	1.845

einfacher Dienst

A6	--	--	--	--	--	--	1	1	--	--	--	--	8	8
A5	--	--	--	--	--	--	--	--	--	--	--	--	5	5
A4	--	--	--	--	--	--	--	--	--	--	--	--	4	4
A3	--	--	--	--	--	--	--	--	--	--	--	--	--	--
Summe eD	--	--	--	--	--	--	1	1	--	--	--	--	17	17

Besoldungsordnung W

W2	--	--	--	--	--	--	--	--	--	--	--	--	--	--
W1	--	--	--	--	--	--	--	--	--	--	--	--	--	--

Summe 1	49	49	79	81	130	132	523	499	6.696	6.699	400	410	3.521	3.525
---------	----	----	----	----	-----	-----	-----	-----	-------	-------	-----	-----	-------	-------

Personalübersicht 2010

EP Bezeichnungen	06		07						08		09		10	
	Ministerium für Wissenschaft, Wirtschaft, und Verkehr		Ministerium für Bildung und Frauen		Schulen						Ministerium für Justiz, Arbeit und Europa		Ministerium für Soziales, Gesundheit, Familie, Jugend und Senioren	
	2010	2009	2010	2009	2010	2009	2010	2009	2010	2009	2010	2009	2010	2009

1. BeamtInnen u. RichterInnen ohne Stellen in Wirtschaftsbetrieben

Besoldungsordnung B

B10	2	2	1	1	--	--	--	--	--	--	1	1	1	1
B9	--	--	--	--	--	--	--	--	--	--	--	--	--	--
B7	1	1	1	1	--	--	--	--	--	--	1	1	1	1
B5	5	5	3	3	--	--	--	--	--	--	3	4	3	3
B4	--	--	--	--	1	1	--	--	--	--	--	--	--	--
B3	--	--	--	--	--	--	--	--	--	--	--	--	1	1
B2	7	7	4	4	--	--	--	--	--	--	5	4	6	6

Besoldungsordnung R

R8	--	--	--	--	--	--	--	--	--	--	1	1	--	--
R6	--	--	--	--	--	--	--	--	--	--	4	4	--	--
R5	--	--	--	--	--	--	--	--	--	--	3	3	--	--
R4	--	--	--	--	--	--	--	--	--	--	6	6	--	--
R3	--	--	--	--	--	--	--	--	--	--	40	40	--	--
R2	--	--	--	--	--	--	--	--	--	--	241	241	--	--
R1	--	--	--	--	--	--	--	--	--	--	581	581	--	--

Besoldungsordnung A

höherer Dienst

A16	24	25	37	37	161	161	--	--	--	--	16	16	29	30
A15	35	35	42	42	1.142	1.143	--	--	--	--	22	22	40	40
A14	19	19	18	18	3.217	3.216	--	--	--	--	31	29	18	20
A13	6	6	4	4	4.637	4.422	--	--	--	--	15	15	1	1
Anw.	--	--	--	--	--	--	--	--	--	--	--	--	--	--
Summe hD	84	85	101	101	9.157	8.942	--	--	--	--	84	82	88	91

gehobener Dienst

A15	--	--	--	--	101	101	--	--	--	--	--	--	--	--
A14	--	--	--	--	591	591	--	--	--	--	--	--	--	--
A13	40	41	25	25	5.021	4.981	--	--	--	--	87	87	66	66
A12	32	32	23	23	6.906	6.906	--	--	--	--	173	173	58	60
A11	33	34	22	24	261	261	--	--	--	--	241	235	50	51
A10	10	10	7	8	165	165	--	--	--	--	239	234	38	41
A9	2	2	1	1	--	--	--	--	--	--	54	54	4	5
Anw.	--	--	--	--	--	--	--	--	--	--	--	--	--	--
Summe gD	117	119	78	81	13.045	13.005	--	--	--	--	794	783	216	223

mittlerer Dienst

A9	6	6	3	3	--	--	--	--	--	--	546	524	28	29
A8	5	6	1	1	--	--	--	--	--	--	475	464	43	43
A7	6	6	1	1	--	--	--	--	--	--	411	433	23	25
A6	--	--	--	--	--	--	--	--	--	--	85	85	--	--
Anw.	1	1	--	--	--	--	--	--	--	--	--	--	--	--
Summe mD	18	19	5	5	--	--	--	--	--	--	1.517	1.506	94	97

einfacher Dienst

A6	--	--	--	--	--	--	--	--	--	--	176	150	--	--
A5	--	--	--	--	--	--	--	--	--	--	--	19	--	--
A4	--	--	--	--	--	--	--	--	--	--	--	15	--	--
A3	--	--	--	--	--	--	--	--	--	--	--	--	--	--
Summe eD	--	--	--	--	--	--	--	--	--	--	176	184	--	--

Besoldungsordnung W

W2	10	10	--	--	--	--	--	--	--	--	--	--	--	--
W1	13	13	--	--	--	--	--	--	--	--	--	--	--	--
Summe 1	257	261	193	196	22.203	21.948	--	--	--	--	3.457	3.441	410	423

Personalübersicht 2010

EP	13											
	Ministerium für Landwirtschaft, Umwelt und ländliche Räume				Zusammen		Differenz + mehr - weniger		Leerstellen		Ständig teilbeschäftigte Kräfte	
Bezeichnungen	2010	2009	2010	2009	2010	2009	+ / -	2010	2009	2010	2009	

1. BeamtInnen u. RichterInnen ohne Stellen in Wirtschaftsbetrieben

Besoldungsordnung B

B10	1	1	--	--	12	12	0		--	--	--	--
B9	--	--	--	--	1	1	0		--	--	--	--
B7	1	1	--	--	7	7	0		--	--	--	--
B5	4	4	--	--	39	40		-1	--	--	--	--
B4	1	1	--	--	3	3	0		--	--	--	--
B3	2	2	--	--	7	7	0		--	--	--	--
B2	10	11	--	--	59	59	0		1	1	--	--

Besoldungsordnung R

R8	--	--	--	--	1	1	0		--	--	--	--
R6	--	--	--	--	4	4	0		--	--	--	--
R5	--	--	--	--	3	3	0		--	--	--	--
R4	--	--	--	--	6	6	0		--	--	--	--
R3	--	--	--	--	40	40	0		--	--	--	--
R2	--	--	--	--	241	241	0		--	--	--	--
R1	--	--	--	--	581	581	0		--	--	--	--

Besoldungsordnung A

höherer Dienst

A16	37	36	--	--	398	400		-2	1	1	--	--
A15	80	80	--	--	1.534	1.536		-2	9	8	--	--
A14	108	108	--	--	3.540	3.541		-1	24	17	--	--
A13	28	28	--	--	4.769	4.554	+215		20	16	--	--
Anw.	--	--	--	--	6	6	0		--	--	--	--
Summe hD	253	252	--	--	10.247	10.037	+210		54	42	--	--

gehobener Dienst

A15	--	--	--	--	101	101	0		1	1	--	--
A14	--	--	--	--	591	591	0		10	10	--	--
A13	82	82	--	--	5.891	5.817	+74		58	58	--	--
A12	83	83	--	--	8.066	8.060	+6		65	54	--	--
A11	118	118	--	--	2.194	2.151	+43		6	4	--	--
A10	36	36	--	--	2.654	2.635	+19		--	--	--	--
A9	5	5	--	--	1.164	1.193		-29	--	--	--	--
Anw.	--	--	--	--	30	20	+10		--	--	--	--
Summe gD	324	324	--	--	20.691	20.568	+123		140	127	--	--

mittlerer Dienst

A9	23	23	--	--	3.027	2.972	+55		--	--	--	--
A8	9	9	--	--	1.916	1.910	+6		--	--	--	--
A7	6	6	--	--	1.313	1.458		-145	--	--	--	--
A6	--	--	--	--	106	106	0		--	--	--	--
Anw.	--	--	--	--	31	17	+14		--	--	--	--
Summe mD	38	38	--	--	6.393	6.463		-70	--	--	--	--

einfacher Dienst

A6	--	--	--	--	185	159	+26		--	--	--	--
A5	--	--	--	--	5	24		-19	--	--	--	--
A4	--	--	--	--	4	19		-15	--	--	--	--
A3	--	--	--	--	--	--	0		--	--	--	--
Summe eD	--	--	--	--	194	202		-8	--	--	--	--

Besoldungsordnung W

W2	--	--	--	--	10	10	0		--	--	--	--
W1	--	--	--	--	13	13	0		--	--	--	--

Summe 1	634	634	--	--	38.552	38.298	+254		195	170	--	--
---------	-----	-----	----	----	--------	--------	------	--	-----	-----	----	----

Personalübersicht 2010

EP Bezeichnungen	01 Landtag		02 Landes- rechnungshof		03 Minister- präsident Staatskanzlei		04 Innenministerium ohne Polizei				05 Finanz- ministerium ohne Steuerverwaltung			
	2010	2009	2010	2009	2010	2009	2010	2009	2010	2009	2010	2009	2010	2009

2. Beamtete Hilfskräfte ohne Stellen in Wirtschaftsbetrieben

Besoldungsordnung R

R1 -- -- -- -- -- -- -- -- -- -- -- -- -- -- --

Besoldungsordnung A

höherer Dienst

A13 -- -- -- -- -- -- -- -- -- -- -- -- -- -- --

Summe hD -- -- -- -- -- -- -- -- -- -- -- -- -- -- --

gehobener Dienst

A13 -- -- -- -- -- -- -- -- -- -- -- -- -- -- --

A12 -- -- -- -- -- -- -- -- -- -- -- -- -- -- --

A9 -- -- -- -- -- -- -- -- -- -- -- -- -- **44** 47

Summe gD -- -- -- -- -- -- -- -- -- -- -- -- -- **44** 47

mittlerer Dienst

A7 -- -- -- -- -- -- -- -- -- -- 35 -- -- -- --

A6 -- -- -- -- -- -- -- -- -- -- -- -- -- **5** 6

Summe mD -- -- -- -- -- -- -- -- -- -- 35 -- -- -- **5** 6

Summe 2 -- -- -- -- -- -- -- -- -- -- 35 -- -- -- **49** 53

3. BeamtInnen im Vorbereitungsdienst ohne Stellen in Wirtschaftsbetrieben

hD -- -- -- -- **1** 1 **1** 1 -- -- -- -- -- -- -- --

gD -- -- -- -- **1** 2 **2** 2 **185** 185 -- -- -- **155** 155

mD -- -- -- -- -- -- -- -- -- **350** 350 -- -- -- **95** 95

eD -- -- -- -- -- -- -- -- -- -- -- -- -- -- --

Summe 3 -- -- -- -- **2** 3 **3** 3 **535** 535 -- -- -- **250** 250

4. Arbeitnehmer ohne Stellen in Wirtschaftsbetrieben

AT **1** 1 -- -- **3** 3 -- -- -- -- -- -- -- --

AT B5 -- -- -- -- -- -- **1** 1 -- -- -- -- -- -- -- --

AT B2 -- -- -- -- -- -- -- -- -- -- -- -- -- -- --

E15 Ü **1** 1 -- -- **3** 3 -- -- -- -- **2** 2 -- -- --

E15 -- -- **1** 1 **9** 9 **4** 4 **1** 1 **1** 1 -- -- -- --

E14 **6** 6 -- -- **3** 3 -- -- **3** 3 **1** 1 -- -- -- --

E13 Ü -- -- -- -- -- -- -- -- -- -- -- -- -- -- --

E13 **7** 7 **1** 1 **9** 10 **9** 9 **1** 1 **8** 8 -- -- -- --

E12 **12** 12 **3** 3 **7** 7 **35** 35 **8** 8 **25** 25 **29** 29

E11 **11** 11 -- -- **7** 7 **79** 79 **25** 25 **20** 20 **30** 30

E10 **8** 8 -- -- **2** 2 **22** 22 **40** 40 **6** 6 **2** 2

E9 **4** 4 **3** 3 **27** 29 **10** 10 **21** 21 **11** 11 **50** 50

E8 **11** 11 **3** 3 **15** 15 **160** 160 **157** 157 **170** 170 **122** 122

E7 -- -- -- -- -- -- **4** 4 **16** 16 -- -- -- --

E6 **13** 13 **5** 5 **21** 21 **223** 223 **110** 110 **29** 29 **98** 98

E5 **15** 15 **2** 2 **26** 28 **119** 121 **454** 457 **22** 22 **186** 186

E4 **1** 1 -- -- **6** 7 **4** 4 **48** 48 -- -- **3** 3

E3 -- -- -- -- **6** 6 **7** 7 **23** 23 **3** 3 **68** 68

E2 -- -- -- -- **3** 3 **1** 1 -- -- **3** 3 **1** 1

KR 4a -- -- -- -- -- -- -- -- -- -- -- -- -- -- --

Cheffahrer **6** 6 **1** 1 **1** 1 **29** 29 -- -- -- -- -- --

PKW-Fahrer **1** 1 -- -- -- -- **13** 13 -- -- -- -- -- --

Praktikant -- -- -- -- -- -- -- -- -- -- -- -- -- -- --

Volontär **1** 1 -- -- -- -- -- -- -- -- -- -- -- -- -- --

Auszubild. **6** 6 -- -- -- -- -- -- -- -- -- -- -- -- -- --

SD B 5 -- -- -- -- -- -- -- -- -- -- -- -- -- -- --

SD B 2 -- -- -- -- -- -- -- -- -- -- -- -- -- -- --

SDV -- -- -- -- -- -- -- -- -- -- -- -- -- -- --

I -- -- -- -- -- -- -- -- -- -- -- -- -- -- --

I a -- -- -- -- -- -- -- -- -- -- -- -- -- -- --

Personalübersicht 2010

EP Bezeichnungen	06		07				08		09		10			
	Ministerium für Wissenschaft, Wirtschaft, und Verkehr		Ministerium für Bildung und Frauen		Schulen				Ministerium für Justiz, Arbeit und Europa		Ministerium für Soziales, Gesundheit, Familie, Jugend und Senioren			
	2010	2009	2010	2009	2010	2009	2010	2009	2010	2009	2010	2009	2010	2009

2. Beamtete Hilfskräfte ohne Stellen in Wirtschaftsbetrieben

Besoldungsordnung R

R1 -- -- -- -- -- -- -- -- -- -- -- -- -- --

Besoldungsordnung A

höherer Dienst

A13 -- -- -- -- 17 17 -- -- -- -- -- -- -- --

Summe hD -- -- -- -- 17 17 -- -- -- -- -- -- -- --

gehobener Dienst

A13 -- -- -- -- 5 5 -- -- -- -- -- -- -- --

A12 -- -- -- -- 5 5 -- -- -- -- -- -- -- --

A9 -- -- -- -- -- -- -- -- -- -- 2 2 -- --

Summe gD -- -- -- -- 10 10 -- -- -- -- 2 2 -- --

mittlerer Dienst

A7 -- -- -- -- -- -- -- -- -- -- -- -- -- --

A6 -- -- -- -- -- -- -- -- -- -- -- -- -- --

Summe mD -- -- -- -- -- -- -- -- -- -- -- -- -- --

Summe 2 -- -- -- -- 27 27 -- -- -- -- 2 2 -- --

3. BeamtInnen im Vorbereitungsdienst ohne Stellen in Wirtschaftsbetrieben

hD -- -- -- -- 663 663 -- -- -- -- 913 913 -- --

gD -- -- -- -- 1.156 1.156 -- -- -- -- 59 59 -- --

mD -- -- -- -- -- -- -- -- -- -- 108 108 -- --

eD -- -- -- -- -- -- -- -- -- -- 9 9 -- --

Summe 3 -- -- -- -- 1.819 1.819 -- -- -- -- 1.089 1.089 -- --

4. Arbeitnehmer ohne Stellen in Wirtschaftsbetrieben

AT -- -- -- -- -- -- -- -- -- -- -- -- -- --

AT B5 -- -- -- -- -- -- -- -- -- -- -- -- -- --

AT B2 -- -- 1 1 -- -- -- -- -- -- -- -- -- --

E15 Ü 6 6 3 3 -- -- -- -- 4 4 9 9

E15 1 1 -- -- -- -- -- -- 6 6 11 11

E14 3 3 4 4 -- -- -- -- 1 1 17 18

E13 Ü -- -- -- -- -- -- -- -- -- -- -- -- -- --

E13 3 3 1 1 475 475 -- -- -- -- 5 5

E12 7 7 -- -- 41 41 -- -- -- -- 11 11 25 25

E11 11 11 1 1 313 313 -- -- -- -- 23 23 14 14

E10 5 5 3 3 40 40 -- -- -- -- 11 11 13 14

E9 13 14 10 10 200 200 -- -- -- -- 48 48 18 18

E8 28 29 10 11 30 30 -- -- -- -- 499 490 128 128

E7 -- -- -- -- -- -- -- -- -- -- -- -- -- --

E6 18 19 12 12 28 28 -- -- -- -- 396 396 50 50

E5 22 22 28 28 4 4 -- -- -- -- 141 151 100 103

E4 3 3 -- -- -- -- -- -- -- -- 53 53 13 13

E3 1 1 1 2 3 3 -- -- -- -- 19 19 7 7

E2 -- -- 1 1 -- -- -- -- -- -- 4 4 9 14

KR 4a -- -- -- -- -- -- -- -- -- -- 1 1 -- --

Cheffahrer -- -- -- -- -- -- -- -- -- -- 1 1 -- --

PKW-Fahrer -- -- -- -- -- -- -- -- -- -- 5 5 1 1

Praktikant -- -- -- -- -- -- -- -- -- -- -- -- 1 1

Volontär -- -- -- -- -- -- -- -- -- -- -- -- -- --

Auszubild. -- -- -- -- -- -- -- -- -- -- -- -- 1 1

SD B 5 -- -- -- -- -- -- -- -- -- -- -- -- 2 2

SD B 2 -- -- -- -- -- -- -- -- -- -- -- -- 1 1

SDV -- -- -- -- -- -- -- -- -- -- -- -- -- --

I -- -- -- -- -- -- -- -- -- -- -- -- -- --

I a -- -- -- -- -- -- -- -- -- -- -- -- -- --

Personalübersicht 2010

EP	13											
	Bezeichnungen		Ministerium für Landwirtschaft, Umwelt und ländliche Räume		Zusammen		Differenz + mehr - weniger		Leerstellen		Ständig teilbeschäftigte Kräfte	
	2010	2009	2010	2009	2010	2009	+ / -	2010	2009	2010	2009	

2. Beamtete Hilfskräfte ohne Stellen in Wirtschaftsbetrieben

Besoldungsordnung R

R1 -- -- -- -- -- -- 0 -- -- -- --

Besoldungsordnung A

höherer Dienst

A13 -- -- -- -- 17 17 0 -- -- -- --

Summe hD -- -- -- -- 17 17 0 -- -- -- --

gehobener Dienst

A13 -- -- -- -- 5 5 0 -- -- -- --

A12 -- -- -- -- 5 5 0 -- -- -- --

A9 -- -- -- -- 46 49 -3 -- -- -- --

Summe gD -- -- -- -- 56 59 -3 -- -- -- --

mittlerer Dienst

A7 -- -- -- -- -- 35 -35 -- -- -- --

A6 -- -- -- -- 5 6 -1 -- -- -- --

Summe mD -- -- -- -- 5 41 -36 -- -- -- --

Summe 2 -- -- -- -- 78 117 -39 -- -- -- --

3. BeamtInnen im Vorbereitungsdienst ohne Stellen in Wirtschaftsbetrieben

hD 6 6 -- -- 1.584 1.584 0 -- -- -- --

gD 12 12 -- -- 1.570 1.571 -1 -- -- -- --

mD 1 1 -- -- 554 554 0 -- -- -- --

eD -- -- -- -- 9 9 0 -- -- -- --

Summe 3 19 19 -- -- 3.717 3.718 -1 -- -- -- --

4. Arbeitnehmer ohne Stellen in Wirtschaftsbetrieben

AT -- -- -- -- 4 4 0 -- -- -- --

AT B5 3 3 -- -- 4 4 0 -- -- -- --

AT B2 2 2 -- -- 3 3 0 -- -- -- --

E15 Ü 3 3 -- -- 31 31 0 -- -- -- --

E15 11 11 -- -- 45 45 0 -- -- -- --

E14 17 17 -- -- 55 56 -1 -- -- -- --

E13 Ü -- -- -- -- -- -- 0 -- -- -- --

E13 78 78 -- -- 597 598 -1 3 3 -- --

E12 57 57 -- -- 260 260 0 -- -- -- --

E11 82 82 -- -- 616 616 0 1 1 -- --

E10 46 46 -- -- 198 199 -1 -- -- -- --

E9 43 44 -- -- 458 462 -4 -- -- -- --

E8 140 140 -- -- 1.473 1.466 +7 -- -- -- --

E7 -- -- -- -- 20 20 0 -- -- -- --

E6 141 141 -- -- 1.144 1.145 -1 -- -- -- --

E5 136 136 -- -- 1.255 1.275 -20 -- -- -- --

E4 5 5 -- -- 136 137 -1 -- -- -- --

E3 5 5 -- -- 143 144 -1 -- -- -- --

E2 1 1 -- -- 23 28 -5 -- -- -- --

KR 4a -- -- -- -- 1 1 0 -- -- -- --

Cheffahrer -- -- -- -- 38 38 0 -- -- -- --

PKW-Fahrer 2 2 -- -- 22 22 0 -- -- -- --

Praktikant -- -- -- -- 1 1 0 -- -- -- --

Volontär -- -- -- -- 1 1 0 -- -- -- --

Auszubild. 3 3 -- -- 10 10 0 -- -- -- --

SD B 5 -- -- -- -- 2 2 0 -- -- -- --

SD B 2 -- -- -- -- 1 1 0 -- -- -- --

SDV -- -- -- -- -- -- 0 -- -- -- --

I -- -- -- -- -- -- 0 -- -- -- --

I a -- -- -- -- -- -- 0 -- -- -- --

Personalübersicht 2010

EP Bezeichnungen	13 Ministerium für Landwirtschaft, Umwelt und ländliche Räume				Zusammen		Differenz + mehr - weniger	Leerstellen		Ständig teilbeschäftigte Kräfte	
	2010	2009	2010	2009	2010	2009		2010	2009	2010	2009
I b	--	--	--	--	--	--	0	--	--	--	--
II a	--	--	--	--	--	--	0	--	--	--	--
III	--	--	--	--	--	--	0	--	--	--	--
IV a	--	--	--	--	--	--	0	--	--	--	--
IV b	--	--	--	--	--	--	0	--	--	--	--
V a	--	--	--	--	--	--	0	--	--	--	--
V b	--	--	--	--	--	--	0	--	--	--	--
V b (Vz)	--	--	--	--	--	--	0	--	--	--	--
V c	--	--	--	--	--	--	0	--	--	--	--
VI b	--	--	--	--	--	--	0	--	--	--	--
VI b (Vz)	--	--	--	--	--	--	0	--	--	--	--
VII	--	--	--	--	--	--	0	--	--	--	--
VII (S)	--	--	--	--	--	--	0	--	--	--	--
VIII	--	--	--	--	--	--	0	--	--	--	--
IX b	--	--	--	--	--	--	0	--	--	--	--
Auszub. (Ang.)	--	--	--	--	--	--	0	--	--	--	--
Summe 4	775	776	--	--	6.541	6.569	-28	4	4	--	--
5. Nachwuchskräfte ohne Stellen in Wirtschaftsbetrieben											
Praktikant	--	--	--	--	12	12	0	--	--	--	--
Volontär	--	--	--	--	1	2	-1	--	--	--	--
Auszub. gD	--	--	--	--	8	23	-15	--	--	--	--
Auszubild.	--	--	--	--	71	86	-15	--	--	--	--
Auszub. (Ang.)	--	--	--	--	55	55	0	--	--	--	--
Summe 5	--	--	--	--	147	178	-31	--	--	--	--
Summe 1-5	1.428	1.429	--	--	49.035	48.880	+155	199	174	--	--
6. BeamtInnen und RichterInnen in Wirtschaftsbetrieben											
Besoldungsordnung B											
B4	--	--	--	--	1	1	0	--	--	--	--
B2	--	--	--	--	1	1	0	--	--	--	--
Besoldungsordnung C											
C2	--	--	--	--	--	--	0	--	--	--	--
Besoldungsordnung A											
höherer Dienst											
A16	--	--	--	--	6	6	0	--	--	--	--
A15	--	--	--	--	29	29	0	--	--	--	--
A14	--	--	--	--	45	45	0	--	--	--	--
A13	--	--	--	--	28	28	0	--	--	--	--
Summe hD	--	--	--	--	108	108	0	--	--	--	--
gehobener Dienst											
A13	--	--	--	--	23	23	0	--	--	--	--
A12	--	--	--	--	44	44	0	--	--	--	--
A11	--	--	--	--	58	58	0	--	--	--	--
A10	--	--	--	--	19	19	0	--	--	--	--
A9	--	--	--	--	2	2	0	--	--	--	--
Summe gD	--	--	--	--	146	146	0	--	--	--	--
mittlerer Dienst											
A9	--	--	--	--	8	8	0	--	--	--	--
A8	--	--	--	--	19	19	0	--	--	--	--
A7	--	--	--	--	14	18	-4	--	--	--	--
A6	--	--	--	--	4	4	0	--	--	--	--
Summe mD	--	--	--	--	45	49	-4	--	--	--	--
Besoldungsordnung W											
W3	--	--	--	--	68	68	0	--	--	--	--
W2	--	--	--	--	85	85	0	--	--	--	--

Personalübersicht 2010

EP Bezeichnungen	01 Landtag		02 Landes- rechnungshof		03 Minister- präsident Staatskanzlei		04 Innenministerium ohne Polizei Polizei				05 Finanz- ministerium ohne Steuerverwaltung Steuerverwaltung			
	2010	2009	2010	2009	2010	2009	2010	2009	2010	2009	2010	2009	2010	2009

W1 -- -- -- -- -- -- -- -- -- -- -- -- -- -- --

Summe 7 -- -- -- -- -- -- -- -- -- -- -- -- -- -- --

7. Beamtete Hilfskräfte in Wirtschaftsbetrieben

Besoldungsordnung A

höherer Dienst

A13 -- -- -- -- -- -- -- -- -- -- -- -- -- -- --

Summe hD -- -- -- -- -- -- -- -- -- -- -- -- -- -- --

Summe 8 -- -- -- -- -- -- -- -- -- -- -- -- -- -- --

8. BeamtInnen im Vorbereitungsdienst in Wirtschaftsbetrieben

hD -- -- -- -- -- -- -- -- -- -- -- -- -- -- --

gD -- -- -- -- -- -- -- -- -- -- -- -- -- -- --

Summe 9 -- -- -- -- -- -- -- -- -- -- -- -- -- -- --

9. Arbeitnehmer in Wirtschaftsbetrieben

E15 -- -- -- -- -- -- -- -- -- -- -- -- -- -- --

E14 -- -- -- -- -- -- -- -- -- -- -- -- -- -- --

E13 -- -- -- -- -- -- -- -- -- -- -- -- -- -- --

E12 -- -- -- -- -- -- -- -- -- -- -- -- -- -- --

E11 -- -- -- -- -- -- -- -- -- -- -- -- -- -- --

E10 -- -- -- -- -- -- -- -- -- -- -- -- -- -- --

E9 -- -- -- -- -- -- -- -- -- -- -- -- -- -- --

E8 -- -- -- -- -- -- -- -- -- -- -- -- -- -- --

E7 -- -- -- -- -- -- -- -- -- -- -- -- -- -- --

E6 -- -- -- -- -- -- -- -- -- -- -- -- -- -- --

E5 -- -- -- -- -- -- -- -- -- -- -- -- -- -- --

E4 -- -- -- -- -- -- -- -- -- -- -- -- -- -- --

E3 -- -- -- -- -- -- -- -- -- -- -- -- -- -- --

PKW-Fahrer -- -- -- -- -- -- -- -- -- -- -- -- -- -- --

Auszubild. -- -- -- -- -- -- -- -- -- -- -- -- -- -- --

Summe 10 -- -- -- -- -- -- -- -- -- -- -- -- -- -- --

Summe 6-10 -- -- -- -- -- -- -- -- -- -- -- -- -- -- --

Summe 1-10 **153** 153 **98** 100 **282** 292 **1.320** 1.328 **8.141** 8.182 **701** 711 **4.409** 4.417

11. Leerstellen

BeamtInnen u. Richt- **1** 1 -- -- -- -- -- -- -- -- -- -- -- -- -- -- --

nehmer -- -- -- -- -- -- -- -- -- -- -- -- -- -- --

Summe 13 **1** 1 -- -- -- -- -- -- -- -- -- -- -- -- -- -- --

12. ständig teilbeschäftigte Kräfte

Arbeitnehmer -- -- -- -- -- -- -- -- -- -- -- -- -- -- --

Summe 14 -- -- -- -- -- -- -- -- -- -- -- -- -- -- --

Personalübersicht 2010

EP	13						Zusammen		Differenz + mehr - weniger	Leerstellen		Ständig teilbeschäftigte Kräfte	
	Bezeichnungen	Ministerium für Landwirtschaft, Umwelt und ländliche Räume											
	2010	2009	2010	2009			2010	2009	+ / -	2010	2009	2010	2009
W1	--	--	--	--			126	126	0	--	--	--	--
Summe 7	--	--	--	--			580	584	-4	--	--	--	--
7. Beamtete Hilfskräfte in Wirtschaftsbetrieben													
Besoldungsordnung A													
höherer Dienst													
A13	--	--	--	--			--	--	0	--	--	--	--
Summe hD	--	--	--	--			--	--	0	--	--	--	--
Summe 8	--	--	--	--			--	--	0	--	--	--	--
8. BeamtInnen im Vorbereitungsdienst in Wirtschaftsbetrieben													
hD	--	--	--	--			3	3	0	--	--	--	--
gD	--	--	--	--			9	9	0	--	--	--	--
Summe 9	--	--	--	--			12	12	0	--	--	--	--
9. Arbeitnehmer in Wirtschaftsbetrieben													
E15	--	--	--	--			2	2	0	--	--	--	--
E14	--	--	--	--			13	13	0	--	--	--	--
E13	--	--	--	--			31	31	0	--	--	--	--
E12	--	--	--	--			87	87	0	--	--	--	--
E11	--	--	--	--			85	85	0	--	--	--	--
E10	--	--	--	--			12	12	0	--	--	--	--
E9	--	--	--	--			78	78	0	--	--	--	--
E8	--	--	--	--			106	106	0	--	--	--	--
E7	--	--	--	--			109	111	-2	--	--	--	--
E6	--	--	--	--			155	155	0	--	--	--	--
E5	--	--	--	--			178	218	-40	--	--	--	--
E4	--	--	--	--			323	353	-30	--	--	--	--
E3	--	--	--	--			10	10	0	--	--	--	--
PKW-Fahrer	--	--	--	--			3	3	0	--	--	--	--
Auszubild.	--	--	--	--			55	55	0	--	--	--	--
Summe 10	--	--	--	--			1.247	1.319	-72	--	--	--	--
Summe 6-10	--	--	--	--			1.839	1.915	-76	--	--	--	--
Summe 1-10	1.428	1.429	--	--			50.874	50.795	+79	199	174	--	--
11. Leerstellen													
BeamtInnen u. Richt- erinnen	--	--	--	--			195	170	+25				
Arbeitnehmer	--	--	--	--			4	4	0				
Summe 13	--	--	--	--			199	174	+25				
12. ständig teilbeschäftigte Kräfte													
Arbeitnehmer	--	--	--	--			--	--	0				
Summe 14	--	--	--	--			--	--	0				

Abschluss Stellenpläne und -übersichten 2009 / 2010

EP	Bezeichnung	Jahr	Beamtinnen und Beamte			Arbeitnehmerinnen und Arbeitnehmer	Nachwuchskräfte	Summe Spalte 4-8
			422 01 422 TG	Z. A. 422 02	im Vorb.D. 422 03			
			4	5	6	428 01 428 TG		
01	Landtag	2010	49	-	-	104	-	153
		2009	49	-	-	104	-	153
		2008	48	-	-	103	-	151
02	Landesrechnungshof	2010	79	-	-	19	-	98
		2009	81	-	-	19	-	100
		2008	81	-	-	20	-	101
03	Ministerpräsident, Staatskanzlei	2010	130	-	2	148	2	282
		2009	132	-	3	154	3	292
		2008	133	-	4	163	3	303
04	Innenministerium	2010	7.219	-	538	1.627	77	9.461
		2009	7.198	35	538	1.632	107	9.510
		2008	7.160	40	538	1.717	218	9.673
05	Finanzministerium	2010	3.921	49	250	890	-	5.110
		2009	3.935	53	250	890	-	5.128
		2008	3.927	4	250	963	-	5.144
06	Ministerium für Wissenschaft, Wirtschaft und Verkehr	2010	257	-	-	121	-	378
		2009	261	-	-	124	-	385
		2008	279	-	-	128	-	407
07	Ministerium für Bildung und Frauen	2010	22.396	27	1.819	1.209	11	25.462
		2009	22.144	27	1.819	1.211	11	25.212
		2008	21.296	27	1.819	1.235	11	24.388
09	Ministerium für Justiz, Arbeit und Europa	2010	3.457	2	1.089	1.223	57	5.828
		2009	3.441	2	1.089	1.224	57	5.813
		2008	3.397	27	1.075	1.225	57	5.781
10	Ministerium für Soziales, Gesundheit, Familie, Jugend und Senioren	2010	410	-	-	425	-	835
		2009	423	-	-	435	-	858
		2008	488	-	3	478	-	969
13	Ministerium für Landwirtschaft, Umwelt und ländliche Räume	2010	634	-	19	775	-	1.428
		2009	634	-	19	776	-	1.429
		2008	752	-	32	1.654	33	2.471
Summe		2010	38.552	78	3.717	6.541	147	49.035
		2009	38.298	117	3.718	6.569	178	48.880
		2008	37.561	98	3.721	7.686	322	49.388

Abschluss Stellenpläne und -übersichten 2009 / 2010

in Wirtschaftsbetrieben			Leerstellen		Jahr	Bezeichnung	EP
Planstellen	Stellen	Summe Spalte 10+11					
10	11	12	13	14	15	16	17
-	-	-	1		2010	Landtag	01
-	-	-	1		2009		
-	-	-	-		2008		
-	-	-	-		2010	Landesrechnungshof	02
-	-	-	-		2009		
-	-	-	-		2008		
-	-	-	-		2010	Ministerpräsident, Staatskanzlei	03
-	-	-	-		2009		
-	-	-	-		2008		
-	-	-	-		2010	Innenministerium	04
-	-	-	-		2009		
-	-	-	-		2008		
-	-	-	-		2010	Finanzministerium	05
-	-	-	-		2009		
-	-	-	-		2008		
592	1.247	1.839	-		2010	Ministerium für Wissenschaft, Wirtschaft und Verkehr	06
596	1.319	1.915	-		2009		
608	1.363	1.971	-		2008		
-	-	-	198		2010	Ministerium für Bildung und Frauen	07
-	-	-	173		2009		
-	-	-	78		2008		
-	-	-	-		2010	Ministerium für Justiz, Arbeit und Europa	09
-	-	-	-		2009		
-	-	-	-		2008		
-	-	-	-		2010	Ministerium für Soziales, Gesundheit, Familie, Jugend und Senioren	10
-	-	-	-		2009		
-	-	-	-		2008		
-	-	-	-		2010	Ministerium für Landwirtschaft, Umwelt und ländliche Räume	13
-	-	-	-		2009		
-	-	-	-		2008		
592	1.247	1.839	199		2010		Summe
596	1.319	1.915	174		2009		
608	1.363	1.971	78		2008		

Allgemeine Bemerkungen

Inhalt:

	Seite
I. Der Haushalt	124 - 128
II.A. Das Vermögen	129 - 140
II.B. Die Schulden.....	141 - 142
II.C. Die Sicherheitsleistungen und Gewährleistungen.....	143 - 145
Anlagen 1 - 6	146 - 153

Übersichten

1. Zuweisungen des Bundes für Investitionen einschl. Schuldenaufnahme	154 - 155
2. Sonstige Zuweisungen vom Bund.....	156 - 161
2.a. EU-Mittel.....	162 - 165
3. Zuweisungen der Kreise und Gemeinden für Investitionen	166
4. Sonstige Zuweisungen der Kreise und Gemeinden	167 - 169
5. Zuweisungen für Investitionen an den Bund.....	170
6. Sonstige Zuweisungen an den Bund.....	171 - 173
7. Allgemeine Zuweisungen an Kreise und Gemeinden (einschl. kommunaler Sondervermögen	174 - 179
8. Dienstfahrzeuge	180 - 181
9. Unmittelbare und mittelbare Landesbeteiligungen.....	182 - 186
10. Stellenentwicklung	187 - 188

Allgemeine Bemerkungen I. Der Haushalt

I. Der Haushalt

1. Der Zweijahreshaushalt 2009/2010

Für 2009 und 2010 ist ein Zweijahreshaushalt aufgestellt worden.

Der Haushalt 2009 schließt in Einnahme und Ausgabe mit 12.125.905,8 T€ und der Haushalt 2010 mit 11.947.319,7 T€ ab. Die Nettoausgaben (Gesamtausgaben ohne Ausgaben zur Schuldentilgung am Kreditmarkt, Zuführungen an Rücklagen und Deckung von Fehlbeträgen aus Vorjahren) betragen 8.987.428,8 T€ in 2009 und 9.223.030,7 T€ in 2010. Die Nettoausgaben 2009 erhöhen sich gegenüber 2008 um 4,9 v.H. und in 2010 gegenüber 2009 um 2,6 v.H..

Die Verpflichtungsermächtigungen betragen insgesamt 1.266.765,0 € in 2009 und in 2010 993.036,0 T€.

2. Die Einnahmen

2.1 Die Gesamteinnahmen von 12.125.905,8 T€ in 2009 und 11.947.319,7 T€ in 2010 teilen sich wie folgt auf (vgl. auch Anlage 1):

	2009	2010
	- in Mio. € -*	
- Steuern	6.530,9	6.846,6
- Steuerähnliche Abgaben	91,0	89,2
- Länderfinanzausgleich	181,5	140,7
- Allg. Zuweisungen vom Bund	156,8	133,2
- Verwaltungseinnahmen	469,8	468,7
- Zuweisungen (ohne Investitionen)	599,0	612,6
- Zuweisungen für Investitionen	267,9	257,1
- Entnahmen aus Rücklagen	125,5	131,0
- Haushaltstechnische Verrechnungen	13,5	13,6
- Globale Mindereinnahmen	- 56,0	- 70,0
- Einnahmen aus Schuldenaufnahmen	3.745,9	3.324,6
insges.	<u>12.125,9</u>	<u>11.947,3</u>

* ggf. Rundungsdifferenzen

2.2 Die Einnahmen aus Gemeinschaftsteuern, Landessteuern, Bundesergänzungszuweisungen incl. der Zuweisungen des Bundes zum Ausgleich von Kraftfahrzeug-Steuerfällen und Länderfinanzausgleich sind auf der Grundlage der Steuerschätzung des Arbeitskreises „Steuerschätzungen“ vom 8. - 11. Mai 2008 bzw. vom 4. - 5. November 2008 (für 2009) wie folgt veranschlagt:

	2009	2010
	- in Mio. € -	
Gemeinschaftsteuern und Gewerbesteuerumlage	5.826,2	6.130,5
Landessteuern	704,7	716,1
	<u>6.530,9</u>	<u>6.846,6</u>
Länderfinanzausgleich	181,5	140,7
Allg. Zuweisungen vom Bund	156,8	133,2
	<u>6.869,2</u>	<u>7.120,5</u>

2.3 Zum Ausgleich des Haushalts ist eine Nettokreditaufnahme (Bruttokreditaufnahme abzüglich Schuldentilgung am Kreditmarkt) von 607.435,2 T€ in 2009 und 603.811,6 T€ in 2010 vorgesehen.

Zur Schuldentilgung am Kreditmarkt sind 3.138.477,0 T€ in 2009 und 2.720.789,0 T€ in 2010 erforderlich. Die Bruttokreditaufnahme am Kreditmarkt beträgt 3.745.912,2 T€ in 2009 und 3.324.600,6 T€ in 2010.

2.4 An Zuweisungen des Bundes für Investitionen einschließlich Finanzhilfen werden 162.359,3 T€ in 2009 und 147.353,0 T€ in 2010 erwartet. Davon entfallen 83.874,0 T€ in 2009 und 84.874,0 T€ in 2010 auf Zuweisungen des Bundes für den Straßenbau.

Die sonstigen Zuweisungen des Bundes sind mit 432.949,7 T€ in 2009 und mit 436.819,0 T€ in 2010 veranschlagt. Zu nennen sind vor allem die Leistungen nach Artikel 104 a des Grundgesetzes, der Bundesanteil am Wohngeld, die Mittel für die Regionalisierung des öffentlichen Personennahverkehrs, die Mittel für Küstenschutzmaßnahmen sowie für die Ausbildungsförderung.

Einzelheiten ergeben sich aus den Übersichten 1 und 2.

Die Zuweisungen der Europäischen Union an das Land sowie die damit im Zusammenhang stehenden Ausgaben sind in der Übersicht 2 a dargestellt.

2.5 Sonstige Zuweisungen der Kreise und Gemeinden sind mit 93.757,0 T€ in 2009 veranschlagt, darunter 34.550,3 T€ für die Sozialhilfe und 32.212,9 T€ für die Krankenhausfinanzierung. In 2010 sind 98.791,1 T€ veranschlagt, darunter 34.895,8 T€ für die Sozialhilfe und 35.600,3 T€ für die Krankenhausfinanzierung. Zuweisungen der Kreise und Gemeinden für Investitionen sind im Haushalt 2009/2010 nicht veranschlagt.

Einzelheiten ergeben sich aus den Übersichten 3 und 4.

3. Der Personalhaushalt

3.1 Stellenplan 2009

Der Haushalt 2009 weist insgesamt 50.795 Planstellen und Stellen aus. Davon entfallen 48.880 Planstellen und Stellen auf die Landesverwaltung und 1.915 Planstellen und Stellen auf die Wirtschaftsbetriebe des Landes.

Insgesamt vermindert sich der Gesamtstellenbestand des Landes um 564 Stellen.

Dem Zugang von 1.254 neuen Planstellen und Stellen stehen 1.818 weggefallene Planstellen und Stellen gegenüber. Die Darstellung über die Stellenentwicklung 2009 in den Einzelplänen, gegliedert nach kostenneutralen Stellen, Stellen für Nachwuchskräfte, Stellen für die Übernahme von Nachwuchskräften sowie sonstigen Stellen, ergibt sich aus der Übersicht 10.

3.2 Einsparungen 2009

Insgesamt fallen 1.818 Planstellen/Stellen in 2009 weg. Die Einsparungen stellen sich wie folgt dar:

3.2.1 In 53 Fällen sind kw-Vermerke wirksam geworden, die sich auf die Einzelpläne wie folgt verteilen:	
03 - Ministerpräsident, Staatskanzlei	2
04 - Innenministerium	3
05 - Finanzministerium	11
06 - Ministerium für Wissenschaft, Wirtschaft und Verkehr	3
07 - Ministerium für Bildung und Frauen (ohne Lehrer)	1
09 - Ministerium für Justiz, Arbeit und Europa	19
10 - Ministerium für Soziales, Gesundheit, Familie, Jugend und Senioren	5
13 - Ministerium für Landwirtschaft, Umwelt und ländliche Räume	9

**Allgemeine Bemerkungen
I. Der Haushalt**

<p>3.2.2 Darüber hinaus sind aufgrund des Personalkosteneinsparkonzeptes 2010 insgesamt 219 weitere Planstellen und Stellen weggefallen:</p> <table border="0"> <tr><td>03 - Ministerpräsident, Staatskanzlei</td><td align="right">6</td></tr> <tr><td>04 - Innenministerium</td><td align="right">74</td></tr> <tr><td>05 - Finanzministerium</td><td align="right">25</td></tr> <tr><td>06 - Ministerium für Wissenschaft, Wirtschaft und Verkehr</td><td align="right">8</td></tr> <tr><td>07 - Ministerium für Bildung und Frauen (ohne Lehrer)</td><td align="right">1</td></tr> <tr><td>09 - Ministerium für Justiz, Arbeit und Europa</td><td align="right">1</td></tr> <tr><td>10 - Ministerium für Soziales, Gesundheit, Familie, Jugend und Senioren</td><td align="right">20</td></tr> <tr><td>13 - Ministerium für Landwirtschaft, Umwelt und ländliche Räume</td><td align="right">84</td></tr> <tr><td></td><td align="right"><hr/></td></tr> <tr><td></td><td align="right">219</td></tr> </table> <p>3.2.3 Aufgrund der Verlängerung der Arbeitszeit fallen 80 weitere Planstellen und Stellen weg:</p> <table border="0"> <tr><td>03 - Ministerpräsident, Staatskanzlei</td><td align="right">3</td></tr> <tr><td>05 - Finanzministerium</td><td align="right">42</td></tr> <tr><td>06 - Ministerium für Wissenschaft, Wirtschaft und Verkehr</td><td align="right">4</td></tr> <tr><td>07 - Ministerium für Bildung und Frauen (ohne Lehrer)</td><td align="right">12</td></tr> <tr><td>10 - Ministerium für Soziales, Gesundheit, Familie, Jugend und Senioren</td><td align="right">8</td></tr> <tr><td>13 - Ministerium für Landwirtschaft, Umwelt und ländliche Räume</td><td align="right">11</td></tr> <tr><td></td><td align="right"><hr/></td></tr> <tr><td></td><td align="right">80</td></tr> </table> <p>3.2.4 Darüber hinaus sind 305 weitere Planstellen und Stellen weggefallen:</p> <table border="0"> <tr><td>01 - Landtagsverwaltung</td><td align="right">6</td></tr> <tr><td>02 - Landesrechnungshof</td><td align="right">1</td></tr> <tr><td>03 - Ministerpräsident, Staatskanzlei</td><td align="right">2</td></tr> <tr><td>04 - Innenministerium</td><td align="right">26</td></tr> <tr><td>05 - Finanzministerium</td><td align="right">53</td></tr> <tr><td>06 - Ministerium für Wissenschaft, Wirtschaft und Verkehr</td><td align="right">66</td></tr> <tr><td>07 - Ministerium für Bildung und Frauen</td><td align="right">114</td></tr> <tr><td>09 - Ministerium für Justiz, Arbeit und Europa</td><td align="right">14</td></tr> <tr><td>13 - Ministerium für Landwirtschaft, Umwelt und ländliche Räume</td><td align="right">23</td></tr> <tr><td></td><td align="right"><hr/></td></tr> <tr><td></td><td align="right">305</td></tr> </table> <p>3.2.5 In 159 Fällen sind kw-Vermerke für die Übernahme von Nachwuchskräften wirksam geworden:</p> <table border="0"> <tr><td>04 - Innenministerium</td><td align="right">126</td></tr> <tr><td>07 - Ministerium für Bildung und Frauen</td><td align="right">33</td></tr> <tr><td></td><td align="right"><hr/></td></tr> <tr><td></td><td align="right">159</td></tr> </table>	03 - Ministerpräsident, Staatskanzlei	6	04 - Innenministerium	74	05 - Finanzministerium	25	06 - Ministerium für Wissenschaft, Wirtschaft und Verkehr	8	07 - Ministerium für Bildung und Frauen (ohne Lehrer)	1	09 - Ministerium für Justiz, Arbeit und Europa	1	10 - Ministerium für Soziales, Gesundheit, Familie, Jugend und Senioren	20	13 - Ministerium für Landwirtschaft, Umwelt und ländliche Räume	84		<hr/>		219	03 - Ministerpräsident, Staatskanzlei	3	05 - Finanzministerium	42	06 - Ministerium für Wissenschaft, Wirtschaft und Verkehr	4	07 - Ministerium für Bildung und Frauen (ohne Lehrer)	12	10 - Ministerium für Soziales, Gesundheit, Familie, Jugend und Senioren	8	13 - Ministerium für Landwirtschaft, Umwelt und ländliche Räume	11		<hr/>		80	01 - Landtagsverwaltung	6	02 - Landesrechnungshof	1	03 - Ministerpräsident, Staatskanzlei	2	04 - Innenministerium	26	05 - Finanzministerium	53	06 - Ministerium für Wissenschaft, Wirtschaft und Verkehr	66	07 - Ministerium für Bildung und Frauen	114	09 - Ministerium für Justiz, Arbeit und Europa	14	13 - Ministerium für Landwirtschaft, Umwelt und ländliche Räume	23		<hr/>		305	04 - Innenministerium	126	07 - Ministerium für Bildung und Frauen	33		<hr/>		159	<table border="0"> <tr><td>3.2.6 Durch Übergang sind 84 weitere Planstellen und Stellen weggefallen:</td><td></td></tr> <tr><td>Übergang Bewirtschaftung an GMSH (vorher Epl. 05)</td><td align="right">5</td></tr> <tr><td>Übergang Kurierdienst an GMSH (vorher Epl. 05)</td><td align="right">6</td></tr> <tr><td>Übergang des Aufgabenvollzugs auf die Unfallkasse Nord (vorher Epl. 10)</td><td align="right">73</td></tr> <tr><td></td><td align="right"><hr/></td></tr> <tr><td></td><td align="right">84</td></tr> </table> <p>3.2.7 Durch Übertragung sind 918 weitere Planstellen und Stellen weggefallen:</p> <table border="0"> <tr><td>Übertragung wasserwirtschaftlicher Aufgaben auf die Kommunen (vorher Epl. 13)</td><td align="right">22</td></tr> <tr><td>Gründung der Anstalt Schleswig-Holsteinische Landesforsten (vorher Epl. 13)</td><td align="right">202</td></tr> <tr><td>Errichtung des Landesbetriebes Küstenschutz, Nationalpark und Meeresschutz Schleswig-Holstein (vorher Epl. 13)</td><td align="right">612</td></tr> <tr><td>Aufgabenübertragung auf die Landwirtschaftskammer (vorher Epl. 13)</td><td align="right">82</td></tr> <tr><td></td><td align="right"><hr/></td></tr> <tr><td></td><td align="right">918</td></tr> </table> <p>Ziff. 3.2.1 - 3.2.7 Stellenabbau</p> <table border="0"> <tr><td></td><td align="right"><hr/></td></tr> <tr><td></td><td align="right">1.818</td></tr> <tr><td></td><td align="right"><hr/></td></tr> </table> <p>3.3 Neue Stellen 2009</p> <p>Dem Wegfall von 1.818 Planstellen/Stellen steht der Zugang von 1.254 Planstellen und Stellen gegenüber.</p> <p>3.3.1 Die neuen Planstellen/Stellen (ohne neue Stellen für Nachwuchskräfte und für die Übernahme von Nachwuchskräften - vgl. Nr. 3.3.2 und 3.3.3 -) verteilen sich wie folgt auf die einzelnen Bereiche:</p> <table border="0"> <tr><td>01 - Landtagsverwaltung</td><td align="right">2</td></tr> <tr><td>03 - Ministerpräsident, Staatskanzlei</td><td align="right">1</td></tr> <tr><td>04 - Innenministerium</td><td align="right">10</td></tr> <tr><td>05 - Finanzministerium</td><td align="right">80</td></tr> <tr><td>06 - Ministerium für Wissenschaft, Wirtschaft und Verkehr</td><td align="right">1</td></tr> <tr><td>07 - Ministerium für Bildung und Frauen (Schulen)</td><td align="right">960</td></tr> <tr><td>09 - Ministerium für Justiz, Arbeit und Europa</td><td align="right">63</td></tr> <tr><td>13 - Ministerium für Landwirtschaft, Umwelt und ländliche Räume</td><td align="right">5</td></tr> <tr><td></td><td align="right"><hr/></td></tr> <tr><td></td><td align="right">1.122</td></tr> </table> <p>3.3.2 Für die Übernahme von Nachwuchskräften sind insgesamt 130 neue Stellen mit kw-Vermerk geschaffen worden.</p> <table border="0"> <tr><td>04 - Innenministerium</td><td align="right">55</td></tr> <tr><td>05 - Steuerverwaltung</td><td align="right">49</td></tr> <tr><td>07 - Ministerium für Bildung und Frauen (ohne Lehrer)</td><td align="right">25</td></tr> <tr><td>09 - Ministerium für Justiz, Arbeit und Europa</td><td align="right">1</td></tr> <tr><td></td><td align="right"><hr/></td></tr> <tr><td></td><td align="right">130</td></tr> </table>	3.2.6 Durch Übergang sind 84 weitere Planstellen und Stellen weggefallen:		Übergang Bewirtschaftung an GMSH (vorher Epl. 05)	5	Übergang Kurierdienst an GMSH (vorher Epl. 05)	6	Übergang des Aufgabenvollzugs auf die Unfallkasse Nord (vorher Epl. 10)	73		<hr/>		84	Übertragung wasserwirtschaftlicher Aufgaben auf die Kommunen (vorher Epl. 13)	22	Gründung der Anstalt Schleswig-Holsteinische Landesforsten (vorher Epl. 13)	202	Errichtung des Landesbetriebes Küstenschutz, Nationalpark und Meeresschutz Schleswig-Holstein (vorher Epl. 13)	612	Aufgabenübertragung auf die Landwirtschaftskammer (vorher Epl. 13)	82		<hr/>		918		<hr/>		1.818		<hr/>	01 - Landtagsverwaltung	2	03 - Ministerpräsident, Staatskanzlei	1	04 - Innenministerium	10	05 - Finanzministerium	80	06 - Ministerium für Wissenschaft, Wirtschaft und Verkehr	1	07 - Ministerium für Bildung und Frauen (Schulen)	960	09 - Ministerium für Justiz, Arbeit und Europa	63	13 - Ministerium für Landwirtschaft, Umwelt und ländliche Räume	5		<hr/>		1.122	04 - Innenministerium	55	05 - Steuerverwaltung	49	07 - Ministerium für Bildung und Frauen (ohne Lehrer)	25	09 - Ministerium für Justiz, Arbeit und Europa	1		<hr/>		130
03 - Ministerpräsident, Staatskanzlei	6																																																																																																																																
04 - Innenministerium	74																																																																																																																																
05 - Finanzministerium	25																																																																																																																																
06 - Ministerium für Wissenschaft, Wirtschaft und Verkehr	8																																																																																																																																
07 - Ministerium für Bildung und Frauen (ohne Lehrer)	1																																																																																																																																
09 - Ministerium für Justiz, Arbeit und Europa	1																																																																																																																																
10 - Ministerium für Soziales, Gesundheit, Familie, Jugend und Senioren	20																																																																																																																																
13 - Ministerium für Landwirtschaft, Umwelt und ländliche Räume	84																																																																																																																																
	<hr/>																																																																																																																																
	219																																																																																																																																
03 - Ministerpräsident, Staatskanzlei	3																																																																																																																																
05 - Finanzministerium	42																																																																																																																																
06 - Ministerium für Wissenschaft, Wirtschaft und Verkehr	4																																																																																																																																
07 - Ministerium für Bildung und Frauen (ohne Lehrer)	12																																																																																																																																
10 - Ministerium für Soziales, Gesundheit, Familie, Jugend und Senioren	8																																																																																																																																
13 - Ministerium für Landwirtschaft, Umwelt und ländliche Räume	11																																																																																																																																
	<hr/>																																																																																																																																
	80																																																																																																																																
01 - Landtagsverwaltung	6																																																																																																																																
02 - Landesrechnungshof	1																																																																																																																																
03 - Ministerpräsident, Staatskanzlei	2																																																																																																																																
04 - Innenministerium	26																																																																																																																																
05 - Finanzministerium	53																																																																																																																																
06 - Ministerium für Wissenschaft, Wirtschaft und Verkehr	66																																																																																																																																
07 - Ministerium für Bildung und Frauen	114																																																																																																																																
09 - Ministerium für Justiz, Arbeit und Europa	14																																																																																																																																
13 - Ministerium für Landwirtschaft, Umwelt und ländliche Räume	23																																																																																																																																
	<hr/>																																																																																																																																
	305																																																																																																																																
04 - Innenministerium	126																																																																																																																																
07 - Ministerium für Bildung und Frauen	33																																																																																																																																
	<hr/>																																																																																																																																
	159																																																																																																																																
3.2.6 Durch Übergang sind 84 weitere Planstellen und Stellen weggefallen:																																																																																																																																	
Übergang Bewirtschaftung an GMSH (vorher Epl. 05)	5																																																																																																																																
Übergang Kurierdienst an GMSH (vorher Epl. 05)	6																																																																																																																																
Übergang des Aufgabenvollzugs auf die Unfallkasse Nord (vorher Epl. 10)	73																																																																																																																																
	<hr/>																																																																																																																																
	84																																																																																																																																
Übertragung wasserwirtschaftlicher Aufgaben auf die Kommunen (vorher Epl. 13)	22																																																																																																																																
Gründung der Anstalt Schleswig-Holsteinische Landesforsten (vorher Epl. 13)	202																																																																																																																																
Errichtung des Landesbetriebes Küstenschutz, Nationalpark und Meeresschutz Schleswig-Holstein (vorher Epl. 13)	612																																																																																																																																
Aufgabenübertragung auf die Landwirtschaftskammer (vorher Epl. 13)	82																																																																																																																																
	<hr/>																																																																																																																																
	918																																																																																																																																
	<hr/>																																																																																																																																
	1.818																																																																																																																																
	<hr/>																																																																																																																																
01 - Landtagsverwaltung	2																																																																																																																																
03 - Ministerpräsident, Staatskanzlei	1																																																																																																																																
04 - Innenministerium	10																																																																																																																																
05 - Finanzministerium	80																																																																																																																																
06 - Ministerium für Wissenschaft, Wirtschaft und Verkehr	1																																																																																																																																
07 - Ministerium für Bildung und Frauen (Schulen)	960																																																																																																																																
09 - Ministerium für Justiz, Arbeit und Europa	63																																																																																																																																
13 - Ministerium für Landwirtschaft, Umwelt und ländliche Räume	5																																																																																																																																
	<hr/>																																																																																																																																
	1.122																																																																																																																																
04 - Innenministerium	55																																																																																																																																
05 - Steuerverwaltung	49																																																																																																																																
07 - Ministerium für Bildung und Frauen (ohne Lehrer)	25																																																																																																																																
09 - Ministerium für Justiz, Arbeit und Europa	1																																																																																																																																
	<hr/>																																																																																																																																
	130																																																																																																																																

Allgemeine Bemerkungen I. Der Haushalt

<p>3.3.3 Neue Stellen für Beamte im Vorbereitungsdienst und Nachwuchskräfte:</p> <table border="0" style="width: 100%;"> <tr> <td style="padding-left: 20px;">01 - Landtagsverwaltung</td> <td style="text-align: right;">1</td> </tr> <tr> <td style="padding-left: 20px;">03 - Ministerpräsident, Staatskanzlei</td> <td style="text-align: right;">1</td> </tr> <tr> <td></td> <td style="text-align: right; border-top: 1px solid black;">2</td> </tr> <tr> <td style="padding-left: 20px;">Neue Planstellen/Stellen insgesamt</td> <td style="text-align: right; border-top: 1px solid black; border-bottom: 3px double black;">1.254</td> </tr> </table> <p>3.4 Stellenplan 2010</p> <p>Der Stellenplan 2010 weist insgesamt 50.874 Planstellen und Stellen (2009: 50.795) aus. Auf die Landesverwaltung entfallen 49.035 Planstellen und Stellen (2009: 48.880), während auf die Wirtschaftsbetriebe 1.839 (2008: 1.915) Planstellen und Stellen entfallen.</p> <p>Insgesamt erhöht sich die Stellenzahl 2010 gegenüber 2009 um 79 Planstellen/Stellen.</p> <p>Dem Zugang von 314 Planstellen/Stellen stehen 235 Einsparungen gegenüber. Die Darstellung über die Stellenentwicklung 2010 ergibt sich aus der Übersicht 11.</p> <p>3.5 Einsparungen 2010</p> <p>Insgesamt fallen 235 Planstellen und Stellen in 2010 weg. Die Einsparungen stellen sich wie folgt dar:</p> <p>3.5.1 In 12 Fällen sind kw-Vermerke wirksam geworden, die sich wie folgt auf die Einzelpläne verteilen:</p> <table border="0" style="width: 100%;"> <tr> <td style="padding-left: 20px;">03 - Ministerpräsident, Staatskanzlei</td> <td style="text-align: right;">2</td> </tr> <tr> <td style="padding-left: 20px;">05 - Finanzministerium</td> <td style="text-align: right;">6</td> </tr> <tr> <td style="padding-left: 20px;">06 - Ministerium für Wissenschaft, Wirtschaft und Verkehr</td> <td style="text-align: right;">1</td> </tr> <tr> <td style="padding-left: 20px;">10 - Ministerium für Soziales, Gesundheit, Familie, Jugend und Senioren</td> <td style="text-align: right;">2</td> </tr> <tr> <td style="padding-left: 20px;">13 - Ministerium für Landwirtschaft, Umwelt und ländliche Räume</td> <td style="text-align: right;">1</td> </tr> <tr> <td></td> <td style="text-align: right; border-top: 1px solid black;">12</td> </tr> </table> <p>3.5.2 Darüber hinaus sind aufgrund des Personalkosteneinsparkonzeptes 2010 insgesamt 48 weitere Planstellen und Stellen weggefallen:</p> <table border="0" style="width: 100%;"> <tr> <td style="padding-left: 20px;">03 - Ministerpräsident, Staatskanzlei</td> <td style="text-align: right;">5</td> </tr> <tr> <td style="padding-left: 20px;">04 - Innenministerium</td> <td style="text-align: right;">5</td> </tr> <tr> <td style="padding-left: 20px;">05 - Finanzministerium</td> <td style="text-align: right;">7</td> </tr> <tr> <td style="padding-left: 20px;">06 - Ministerium für Wissenschaft, Wirtschaft und Verkehr</td> <td style="text-align: right;">6</td> </tr> <tr> <td style="padding-left: 20px;">07 - Ministerium für Bildung und Frauen (ohne Lehrer)</td> <td style="text-align: right;">2</td> </tr> <tr> <td style="padding-left: 20px;">10 - Ministerium für Soziales, Gesundheit, Familie, Jugend und Senioren</td> <td style="text-align: right;">21</td> </tr> <tr> <td></td> <td style="text-align: right; border-top: 1px solid black;">46</td> </tr> </table> <p>3.5.3 Aufgrund der Verlängerung der Arbeitszeit fallen 8 weitere Planstellen und Stellen weg:</p> <table border="0" style="width: 100%;"> <tr> <td style="padding-left: 20px;">04 - Innenministerium</td> <td style="text-align: right;">6</td> </tr> <tr> <td style="padding-left: 20px;">05 - Finanzministerium</td> <td style="text-align: right;">2</td> </tr> <tr> <td></td> <td style="text-align: right; border-top: 1px solid black;">8</td> </tr> </table>	01 - Landtagsverwaltung	1	03 - Ministerpräsident, Staatskanzlei	1		2	Neue Planstellen/Stellen insgesamt	1.254	03 - Ministerpräsident, Staatskanzlei	2	05 - Finanzministerium	6	06 - Ministerium für Wissenschaft, Wirtschaft und Verkehr	1	10 - Ministerium für Soziales, Gesundheit, Familie, Jugend und Senioren	2	13 - Ministerium für Landwirtschaft, Umwelt und ländliche Räume	1		12	03 - Ministerpräsident, Staatskanzlei	5	04 - Innenministerium	5	05 - Finanzministerium	7	06 - Ministerium für Wissenschaft, Wirtschaft und Verkehr	6	07 - Ministerium für Bildung und Frauen (ohne Lehrer)	2	10 - Ministerium für Soziales, Gesundheit, Familie, Jugend und Senioren	21		46	04 - Innenministerium	6	05 - Finanzministerium	2		8	<p>3.5.4 Darüber hinaus sind 168 Planstellen/Stellen weggefallen:</p> <table border="0" style="width: 100%;"> <tr> <td style="padding-left: 20px;">02 - Landesrechnungshof</td> <td style="text-align: right;">2</td> </tr> <tr> <td style="padding-left: 20px;">03 - Ministerpräsident, Staatskanzlei</td> <td style="text-align: right;">2</td> </tr> <tr> <td style="padding-left: 20px;">04 - Innenministerium</td> <td style="text-align: right;">38</td> </tr> <tr> <td style="padding-left: 20px;">05 - Finanzministerium</td> <td style="text-align: right;">37</td> </tr> <tr> <td style="padding-left: 20px;">06 - Ministerium für Wissenschaft, Wirtschaft und Verkehr</td> <td style="text-align: right;">76</td> </tr> <tr> <td style="padding-left: 20px;">07 - Ministerium für Bildung und Frauen (ohne Lehrer)</td> <td style="text-align: right;">3</td> </tr> <tr> <td style="padding-left: 20px;">09 - Ministerium für Justiz, Arbeit und Europa</td> <td style="text-align: right;">10</td> </tr> <tr> <td></td> <td style="text-align: right; border-top: 1px solid black;">168</td> </tr> </table> <p>3.5.5 In 1 Fall ist ein kw-Vermerk für die Übernahme von Nachwuchskräften wirksam geworden:</p> <table border="0" style="width: 100%;"> <tr> <td style="padding-left: 20px;">03 - Ministerpräsident, Staatskanzlei</td> <td style="text-align: right;">1</td> </tr> <tr> <td></td> <td style="text-align: right; border-top: 1px solid black;">1</td> </tr> </table> <p style="text-align: right;">Stellenabbau insgesamt 235</p> <p>3.6 Neue Stellen 2010</p> <p>Den Einsparungen von 235 Planstellen und Stellen stehen 314 neue Planstellen/Stellen gegenüber:</p> <table border="0" style="width: 100%;"> <tr> <td style="padding-left: 20px;">05 - Finanzministerium</td> <td style="text-align: right;">34</td> </tr> <tr> <td style="padding-left: 20px;">07 - Ministerium für Bildung und Frauen (Schulen)</td> <td style="text-align: right;">255</td> </tr> <tr> <td style="padding-left: 20px;">09 - Ministerium für Justiz, Arbeit und Europa</td> <td style="text-align: right;">25</td> </tr> <tr> <td></td> <td style="text-align: right; border-top: 1px solid black; border-bottom: 3px double black;">314</td> </tr> </table> <p>3.7 Die Gesamtzahl der kostenneutralen Leerstellen stellt sich wie folgt dar:</p> <table border="0" style="width: 100%; border-collapse: collapse;"> <thead> <tr> <th style="text-align: left;">Einzelplan</th> <th colspan="2" style="text-align: center;">Stand</th> </tr> <tr> <th></th> <th style="text-align: center;">1.2.2007</th> <th style="text-align: center;">1.2.2008</th> </tr> </thead> <tbody> <tr> <td>01 - Landtag</td> <td style="text-align: right;">5</td> <td style="text-align: right;">5</td> </tr> <tr> <td>02 - Landesrechnungshof ...</td> <td style="text-align: right;">6</td> <td style="text-align: right;">5</td> </tr> <tr> <td>03 - Staatskanzlei</td> <td style="text-align: right;">4</td> <td style="text-align: right;">4</td> </tr> <tr> <td>04 - Innenministerium</td> <td style="text-align: right;">151</td> <td style="text-align: right;">151</td> </tr> <tr> <td>05 - Finanzministerium</td> <td style="text-align: right;">217</td> <td style="text-align: right;">254</td> </tr> <tr> <td>06 - Ministerium für Wissenschaft, Wirtschaft und Verkehr</td> <td style="text-align: right;">136</td> <td style="text-align: right;">162</td> </tr> <tr> <td>07 - Ministerium für Bildung und Frauen</td> <td style="text-align: right;">1.826</td> <td style="text-align: right;">1.878</td> </tr> <tr> <td>09 - Ministerium für Justiz, Arbeit und Europa</td> <td style="text-align: right;">224</td> <td style="text-align: right;">224</td> </tr> <tr> <td>10 - Ministerium für Soziales, Gesundheit, Familie, Jugend und Senioren</td> <td style="text-align: right;">17</td> <td style="text-align: right;">15</td> </tr> <tr> <td>13 - Ministerium für Landwirtschaft, Umwelt und ländliche Räume</td> <td style="text-align: right;">31</td> <td style="text-align: right;">31</td> </tr> <tr> <td style="text-align: right;">insgesamt</td> <td style="text-align: right; border-top: 1px solid black; border-bottom: 3px double black;">2.710</td> <td style="text-align: right; border-top: 1px solid black; border-bottom: 3px double black;">2.729</td> </tr> </tbody> </table>	02 - Landesrechnungshof	2	03 - Ministerpräsident, Staatskanzlei	2	04 - Innenministerium	38	05 - Finanzministerium	37	06 - Ministerium für Wissenschaft, Wirtschaft und Verkehr	76	07 - Ministerium für Bildung und Frauen (ohne Lehrer)	3	09 - Ministerium für Justiz, Arbeit und Europa	10		168	03 - Ministerpräsident, Staatskanzlei	1		1	05 - Finanzministerium	34	07 - Ministerium für Bildung und Frauen (Schulen)	255	09 - Ministerium für Justiz, Arbeit und Europa	25		314	Einzelplan	Stand			1.2.2007	1.2.2008	01 - Landtag	5	5	02 - Landesrechnungshof ...	6	5	03 - Staatskanzlei	4	4	04 - Innenministerium	151	151	05 - Finanzministerium	217	254	06 - Ministerium für Wissenschaft, Wirtschaft und Verkehr	136	162	07 - Ministerium für Bildung und Frauen	1.826	1.878	09 - Ministerium für Justiz, Arbeit und Europa	224	224	10 - Ministerium für Soziales, Gesundheit, Familie, Jugend und Senioren	17	15	13 - Ministerium für Landwirtschaft, Umwelt und ländliche Räume	31	31	insgesamt	2.710	2.729
01 - Landtagsverwaltung	1																																																																																																											
03 - Ministerpräsident, Staatskanzlei	1																																																																																																											
	2																																																																																																											
Neue Planstellen/Stellen insgesamt	1.254																																																																																																											
03 - Ministerpräsident, Staatskanzlei	2																																																																																																											
05 - Finanzministerium	6																																																																																																											
06 - Ministerium für Wissenschaft, Wirtschaft und Verkehr	1																																																																																																											
10 - Ministerium für Soziales, Gesundheit, Familie, Jugend und Senioren	2																																																																																																											
13 - Ministerium für Landwirtschaft, Umwelt und ländliche Räume	1																																																																																																											
	12																																																																																																											
03 - Ministerpräsident, Staatskanzlei	5																																																																																																											
04 - Innenministerium	5																																																																																																											
05 - Finanzministerium	7																																																																																																											
06 - Ministerium für Wissenschaft, Wirtschaft und Verkehr	6																																																																																																											
07 - Ministerium für Bildung und Frauen (ohne Lehrer)	2																																																																																																											
10 - Ministerium für Soziales, Gesundheit, Familie, Jugend und Senioren	21																																																																																																											
	46																																																																																																											
04 - Innenministerium	6																																																																																																											
05 - Finanzministerium	2																																																																																																											
	8																																																																																																											
02 - Landesrechnungshof	2																																																																																																											
03 - Ministerpräsident, Staatskanzlei	2																																																																																																											
04 - Innenministerium	38																																																																																																											
05 - Finanzministerium	37																																																																																																											
06 - Ministerium für Wissenschaft, Wirtschaft und Verkehr	76																																																																																																											
07 - Ministerium für Bildung und Frauen (ohne Lehrer)	3																																																																																																											
09 - Ministerium für Justiz, Arbeit und Europa	10																																																																																																											
	168																																																																																																											
03 - Ministerpräsident, Staatskanzlei	1																																																																																																											
	1																																																																																																											
05 - Finanzministerium	34																																																																																																											
07 - Ministerium für Bildung und Frauen (Schulen)	255																																																																																																											
09 - Ministerium für Justiz, Arbeit und Europa	25																																																																																																											
	314																																																																																																											
Einzelplan	Stand																																																																																																											
	1.2.2007	1.2.2008																																																																																																										
01 - Landtag	5	5																																																																																																										
02 - Landesrechnungshof ...	6	5																																																																																																										
03 - Staatskanzlei	4	4																																																																																																										
04 - Innenministerium	151	151																																																																																																										
05 - Finanzministerium	217	254																																																																																																										
06 - Ministerium für Wissenschaft, Wirtschaft und Verkehr	136	162																																																																																																										
07 - Ministerium für Bildung und Frauen	1.826	1.878																																																																																																										
09 - Ministerium für Justiz, Arbeit und Europa	224	224																																																																																																										
10 - Ministerium für Soziales, Gesundheit, Familie, Jugend und Senioren	17	15																																																																																																										
13 - Ministerium für Landwirtschaft, Umwelt und ländliche Räume	31	31																																																																																																										
insgesamt	2.710	2.729																																																																																																										

Allgemeine Bemerkungen I. Der Haushalt

4. Die Ausgaben

4.1 Gesamtausgaben

Die Aufteilung der Gesamtausgaben von 12.125.905,8 T€ in 2009 und 11.947.319,7 T€ in 2010 nach Ausgabearten und Aufgabenbereichen ist in den Anlagen 2 und 3 dargestellt.

4.2 Personalausgaben

Für Personalausgaben sind insgesamt 3.215.874,4 T€ in 2009 und 3.348.234,3 T€ in 2010 vorgesehen. Davon entfallen auf die Ausgaben für Dienstbezüge und Nebenleistungen 2.045.368,5 T€ in 2009 und 2.056.573,9 T€ in 2010.

Die Personalkostenbudgets sind in allen Einzelplänen verbindlich einzuhalten. Die Stellenpläne/-übersichten bleiben daneben grundsätzlich verbindliche Obergrenze für die Personalbewirtschaftung (vgl. jedoch §§ 13 und 14 HG 2009/2010).

Für Versorgungsbezüge und dgl. sind insgesamt 868.842,6 T€ in 2009 und 897.513,8 T€ in 2010 veranschlagt.

4.3 Kapitaldienst

An Aufwendungen für den Kapitaldienst des Landes am Kreditmarkt sind veranschlagt:

	2009	2010
	- in T€ -	
Tilgung	3.138.477,0	2.720.789,0
Zinsen	1.019.393,3	1.076.346,4
	4.157.870,3	3.797.135,4

Damit ergeben sich folgende Veränderungen:

- 2009 gegenüber 2008

Tilgung Erhöhung um 545.287,0 T€ = 21,0 v.H.
Zinsen Erhöhung um 14.195,5 T€ = 1,4 v.H.

- 2010 gegenüber 2009

Tilgung Kürzung um 417.688,0 T€ = -13,3 v.H.
Zinsen Erhöhung um 56.953,1 T€ = 5,6 v.H.

Die Kreditfinanzierungs- und die Zins-/Steuerquote sind in den Anlagen 4 und 5 dargestellt.

4.4 Leistungen an den Bund

2009

Die sonstigen Zuweisungen des Landes an den Bund sind mit 12.260,2 T€ veranschlagt. In dem letztgenannten Betrag sind 6.700,0 T€ für Erstattungen gemäß Bundesentschädigungsgesetz enthalten.

In 2010 betragen die sonstigen Zuweisungen 11.914,8 T€. Davon entfallen 6.500,0 T€ auf Erstattungen nach dem Bundesentschädigungsgesetz.

Zuweisungen für Investitionen an den Bund sind im Haushalt 2009/2010 nicht veranschlagt.

Einzelheiten ergeben sich aus den Übersichten 5 und 6.

4.5 Leistungen an Kreise und Gemeinden

2009

Die Zuweisungen an Kreise und Gemeinden einschließlich kommunaler Sondervermögen betragen insgesamt 2.517.601,1 T€

Die Zuweisungen an Kreise und Gemeinden (einschließlich kommunaler Sondervermögen) außerhalb des kommunalen Finanzausgleichs betragen insgesamt 1.329.704,5 T€. Hierzu gehören insbesondere Zuweisungen für den Bau von Krankenhäusern, Sanierungs- und Entwicklungsmaßnahmen, Wasserversorgung und Abwasserbeseitigung sowie für Straßenbaumaßnahmen. Daneben fallen hierunter das Wohngeld, die Sozialhilfe, die Jugendhilfe, das Landesblindengeld, Leistungen nach dem Unterhaltsvorschussgesetz, die Kosten für die Aufnahme von Migrantinnen und Migranten sowie Erstattungen in Verbindung mit dem Grundsicherungsgesetz.

Im Rahmen des kommunalen Finanzausgleichs sind 1.187.896,6 T€ veranschlagt. Für den Ausgleich der Kommunen im Rahmen der Neuregelung des Familienleistungsausgleichs sind 87.906,7 T€ vorgesehen. Des Weiteren werden 60.000,0 T€ als Vorwegabzug für Zuweisungen an Kindertagesstätten veranschlagt.

Einzelheiten ergeben sich aus der Übersicht 7.

2010

Die Zuweisungen an Kreise und Gemeinden einschließlich kommunaler Sondervermögen betragen insgesamt 2.550.128,2 T€.

Die Zuweisungen an Kreise und Gemeinden (einschließlich kommunaler Sondervermögen) außerhalb des kommunalen Finanzausgleichs betragen insgesamt 1.382.981,8 T€. Hierzu gehören insbesondere Zuweisungen für den Bau von Krankenhäusern, Sanierungs- und Entwicklungsmaßnahmen, Wasserversorgung und Abwasserbeseitigung sowie für Straßenbaumaßnahmen. Daneben fallen hierunter das Wohngeld, die Sozialhilfe, die Jugendhilfe, das Landesblindengeld, Leistungen nach dem Unterhaltsvorschussgesetz, die Kosten für die Aufnahme von Migrantinnen und Migranten sowie Erstattungen in Verbindung mit dem Grundsicherungsgesetz.

Im Rahmen des kommunalen Finanzausgleichs sind 1.167.146,4 T€ veranschlagt. Für den Ausgleich der Kommunen im Rahmen der Neuregelung des Familienleistungsausgleichs sind 91.200,0 T€ vorgesehen. Des Weiteren werden 60.000,0 T€ als Vorwegabzug für Zuweisungen an Kindertagesstätten vorgesehen.

Einzelheiten ergeben sich aus der Übersicht 7.

4.6 Investitionen

Für Hoch- und Tiefbaumaßnahmen, für sonstige Investitionen (z.B. Erwerb von größeren Geräten, von Grundstücken, von Beteiligungen) und für Investitionsförderungsmaßnahmen sind in 2009 insgesamt 911.709,6 T€, in 2010 insgesamt 877.431,9 T€ vorgesehen.

4.7 Leasing

Zu Öffentlich Privaten Partnerschaften (ÖPP) bzw. privater Vorfinanzierung öffentlicher Baumaßnahmen wird auf Anlage VI verwiesen.

**Allgemeine Bemerkungen
I. Der Haushalt**

5. Schwerbehinderte Beschäftigte beim Land Schleswig-Holstein

Der Ermittlung der Zahl der Schwerbehinderten-Pflichtplätze in der Landesverwaltung sowie der durch schwerbehinderte Menschen besetzten Arbeitsplätze liegt der Jahresdurchschnitt 2007 zugrunde.

Geschäftsbereich	Arbeitsplatz nach § 73 Abs. 1-3 SGB IX	Pflichtquote (5 %)	durch Schwerbehinderte besetzte Arbeitsplätze	
			absolut	prozentual
Landtag	117	6	12	205,13%
Landesrechnungshof	91	5	9	197,80%
Ministerpräsident	295	15	35	237,29%
Innenministerium	8.609	430	456	105,94%
Finanzministerium	5.088	254	263	103,38%
Ministerium für Wissenschaft, Wirtschaft und Verkehr	7.080	354	361	101,98%
Ministerium für Bildung und Frauen	26.198	1.310	1.070	81,69%
Ministerium für Justiz, Arbeit und Europa	5.032	252	269	106,92%
Ministerium für Soziales, Gesundheit, Familie, Jugend und Senioren	943	47	116	246,02%
Ministerium für Landwirtschaft, Umwelt und ländliche Räume	2.358	118	189	160,31%
Land Schleswig-Holstein insgesamt	55.811	2.791	2.780	99,62%

Übersicht

über
das Vermögen und die Schulden des Landes Schleswig-Holstein
– Stand Ende Haushaltsjahr 2007 –

Der Bestand des Vermögens und der Schulden des Landes ist durch Fortschreibung der Bestandsaufnahme durch die Ressorts ermittelt worden.

Danach setzt sich das Vermögen und die Schulden wie folgt zusammen:

II. A. Vermögen

I. Grundvermögen

Das Grundvermögen wird nur flächenmäßig (gemessen in ha) erfasst. Das gesamte Grundvermögen wird dabei in die beiden Kategorien: Allgemeines Grundvermögen (Landeseigene Grundstücke, die nicht für Verwaltungszwecke des Landes oder im Rahmen des Gemeingebrauchs im Aufgabenbereich des Landes benötigt werden) und Verwaltungsgrundvermögen (Landeseigene Grundstücke, die für Verwaltungszwecke des Landes oder im Rahmen des Gemeingebrauchs im Aufgabenbereich des Landes benutzt werden oder benutzt werden sollen) unterteilt.

Der Nachweis des Grundvermögens wurde auf Basis der Daten über erfolgte An- und Verkäufe durch die Liegenschaftsverwaltung und des Automatisierten Liegenschaftsbuchs der Katasterverwaltung (ALB) erstellt. An- und/oder Verkäufe für Zwecke der Forst- und Straßenbauverwaltung erfolgen direkt durch die Fachverwaltungen (VV Nrn. 2.7 und 4.3 zu § 64 LHO). Für Abstimmungs Zwecke wurden von dort Beiträge angefordert.

Das nachrichtlich aufgeführte Grundvermögen der Landesbetriebe ist in den letzten Jahren unverändert fortgeführt worden. Aufgrund neu vorgelegter Daten wurden inzwischen Berichtigungen durchgeführt.

1. Allgemeines Grundvermögen	2007
Bestand am Anfang des Jahres	74,2 ha
Zugänge	0,2 ha
Abgänge	0,8 ha
Bestand am Ende des Jahres	73,6 ha
2. Verwaltungsgrundvermögen	
Bestand am Anfang des Jahres	78.817,5 ha
Zugänge	567,4 ha
Abgänge	2.236,4 ha
Bestand am Ende des Jahres	77.148,5 ha
Von dem Verwaltungsgrundvermögen entfallen auf	
Flächen der Forstämter	49.050,8 ha
Flächen der Ämter für ländliche Räume	14.742,5 ha
Landesstraßen	5.872,7 ha
übrige Flächen	7.482,5 ha
nachrichtlich	
Landesbetriebe	
Bestand am Anfang des Jahres	466,9 ha
Zugänge	0,0 ha
Abgänge	0,0 ha
Bestand am Ende des Jahres	466,9 ha

II. Bewegliches Vermögen

Das bewegliche Vermögen einschließlich musealer Gegenstände und Kunstgegenstände, Sammlungen und Archive ist noch nicht vollständig mit Werten erfasst worden.

Vor dem Hintergrund einer Anlagenbuchhaltung soll die Vermögensrechnung auch in diesem Bereich aussagefähiger werden. Das Modul „Anlagenbuchhaltung“ wird dazu bereits von mehreren Landesbehörden genutzt.

Folgende Ressorts haben Ergebnisse vorgelegt:

	Vermögensstand Ende Haushalts- jahr 2006	Vermögensstand Ende Haushalts- jahr 2007
	EURO	EURO
1. Ministerpräsident, Staatskanzlei	1.535.647,14	1.642.637,08
2. Innenministerium	35.578.568,32	54.896.842,10
3. Finanzministerium	* 2.701.330,13	3.686.063,28
4. Ministerium für Wissenschaft, Wirtschaft und Verkehr	-,--	600.268,88
5. Ministerium für Bildung und Frauen	665.294,08	1.523.170,37
6. Ministerium für Soziales, Gesundheit, Familie, Jugend und Senioren	3.821.391,23	3.908.024,32
7. Ministerium für Umwelt, Naturschutz und Landwirtschaft	60.256.592,10	66.257.729,99

* Abweichung durch Übergang von Anlagen aus der Staatskanzlei auf das Finanzministerium

III. Kapitalvermögen *)

	Stand Ende Haushaltsjahr 2006 EURO	Zugänge EURO	Abgänge EURO	Stand Ende Haushaltsjahr 2007 EURO
1. Darlehensforderungen	182.871.276,03 *)	6.735.222,14	5.619.125,89	183.987.372,28
2. Rücklagen	225.911.066,06 *)	228.608.926,91	36.666.123,37	417.853.869,60
3. Sondervermögen	530.282.912,81	54.792.819,07	49.382.248,--	535.693.483,88
4. Vermögensmassen, auf die das Land beim Eintritt bestimmter Bedingungen Anspruch hat	618.792.508,23	1.409.406,60	39.099.892,64	581.102.022,19
5. Reinvermögen der Landesbetriebe	15.526.521,82 *)	--	981.473,43	14.545.048,39
6. Beteiligungen (unmittelbare)	481.372.902,--	15.522.390,--	7.414.567,--	489.480.725,--
7. Wertpapiere (ohne angekaufte Schuld- verschreibungen)	-	-	-	-
	2.054.757.186,95	307.068.764,72	139.163.430,33	2.222.662.521,34

*) Erläuterung der abweichenden Anfangsbestände siehe nächste Seiten

nachrichtlich:

Das Kapitalvermögen setzt sich insbesondere zusammen aus den Darlehensforderungen, den Rücklagen, den Sondervermögen, dem Reinvermögen der Landesbetriebe zuzüglich rücklagenähnlicher Mittel, dem Wert der unmittelbaren Beteiligungen und den Wertpapieren sowie aus Vermögensmassen, die dem Land beim Eintritt bestimmter Bedingungen zustehen. Darüber hinaus sind nachrichtliche Werte (treuhänderisch verwaltete Vermögensmassen) aufgeführt.

Die Beteiligungen und die Wertpapiere sind mit dem Nennwert angesetzt, das sonstige Kapitalvermögen mit dem Zeitwert.

Erläuterungen der Vermögensänderungen bei den einzelnen Gruppen des Kapitalvermögens:

zu 1. Darlehensforderungen

Sie setzen sich aus folgenden wesentlichen Positionen zusammen:

Darlehenszweck	Stand Ende Haushaltsjahr 2006	Zugänge	Abgänge	Stand Ende Haushaltsjahr 2007
	EURO			EURO
1 Wohnungs- und Kleinsiedlungsbau Instandsetzung von Wohngebäuden und Wohnungsbau für Mitarbei- ter/innen des Landes	73.909.827,38	-	517.949,50	73.391.877,88
2 Wirtschaftsförderung	117.597,13	-	-	117.597,13
3 Darlehen an Kreise und Gemeinden	1.385.758,28	-	191.229,38	1.194.528,90
4 Förderung von Verkehrsbetrieben	378.355,98	-	-	378.355,98
5 Förderung der Fischerei	1.333.441,38	-	304.990,73	1.028.450,65
6 Flurbereinigung	1.720.943,63	-	275.827,49	1.445.116,14
7 Förderung landw. Siedlung und Land- arbeiterwohnungsbau ¹⁾	691.728,34	-	106.237,80	585.490,54
8 Allg. Maßnahmen zur Arbeitsbeschaf- fung	33.422,54	-	12.266,23	21.156,31
9 Darlehen zur Förderung des Woh- nungsbaues	12.906.235,90	-	735.830,65	12.170.405,25
10 Existenzaufbau für Spätheimkehrer u. Schwerbehinderte	371.091,50	42.397,45	109.718,14	303.770,81
11 Ausbildungsdarlehen nach BAföG	89.891.609,81	6.692.824,69	3.358.698,58	93.225.735,92
12 Sonstige Darlehen verschiedener Art	131.264,16	-	6.377,39	124.886,77
Summe der Darlehensforderungen des Landes (ohne Darlehensforderungen Sondervermögen)	182.871.276,03	6.735.222,14	5.619.125,89	183.987.372,28

¹⁾ Der Anfangsbestand wurde nach Abstimmung mit dem MLUR angepasst.

zu 2. Rücklagen

	Stand Ende Haushaltsjahr 2006 EURO	Zugänge EURO	Abgänge EURO	Stand Ende Haushaltsjahr 2007 EURO
1 Rücklagen zur Verminderung des Kreditbedarfs	30.000.000,00	151.543.000,00	-,-	181.543.000,00
2 Rücklage für Diskontierungsdarlehen	63.068.950,45	14.965.531,17	19.215.304,24	58.819.177,38
3 Ausgleichsrücklage für Zinsausgaben	82.811.037,10	8.941.366,73	4.686.477,20	87.065.926,63
4 Rücklage für Sachausgaben	642.500,00	-,-	150.000,00	492.500,00
5 Rücklage Sabbatjahr	8.558.310,88	4.472.751,17	3.299.609,69	9.731.452,36
6 Forstwirtschaftliche Rücklage	111.471,10	61.650,53	10.000,00	163.121,63
7 Sondervermögen Landeswald	2.595.058,40	6.912.489,91	2.445.009,01	7.062.539,30
8 Rücklage für personalwirtschaftliche Maßnahmen gem. HG	28.139.577,85	13.260.608,01	1.866.149,68	39.534.036,18
9 Rücklage des Landes gem. § 10 a LHO	3.981.943,06	8.501.336,29	2.033.522,55	10.449.756,80
10 Rücklage z. Umsetzung der Einsparkonzepte nach dem Liegenschaftsmodell	2.763.454,86	-,-	-,-	2.763.454,86
11 Rücklage Tarif- und Besoldungserhöhungen	-,-	14.082.600,00	-,-	14.082.600,00
12 Rücklage für die Internatsschule für Hörgeschädigte	104.031,56	-,-	40.000,00	64.031,56
13 Rücklage „Polizeidienstkleidung“	250.000,00	-,-	-,-	250.000,00
14 Verletztenversorgung auf See	611.640,50	203.805,55	-,-	815.446,05
15 Maßnahmen zur Umsetzung der Hafentensorgungsverordnung	39.320,50	43.920,50	39.320,50	43.920,50
16 Rücklage Landesbesoldungsamt	3.500,00	21.000,00	3.500,00	21.000,00
17 Rücklage für archäologische Zwecke	56.061,02	205.867,05	56.061,02	205.867,05
Zwischensumme Rücklagen des Landes	223.736.857,28	223.215.926,91	33.844.953,89	413.107.830,30
18 Landesbetrieb Straßenbau	2.174.208,78	5.393.000,00	2.821.169,48	4.746.039,30
Gesamtsumme Rücklagen*	225.911.066,06	228.608.926,91	36.666.123,37	417.853.869,60

nachrichtlich:

Landesbetrieb „Landeslabor“ **	3.598.598,63	617.262,89	-,-	4.215.861,52
--------------------------------	--------------	------------	-----	--------------

*) Verminderter Anfangsbestand aufgrund berichtigter Darstellung der Rücklage des Landesbetriebes „Landeslabor“, der Rücklage „Ausgleichsabgabe“ und der Rücklagen im Hochschulbereich.

**) Die Rücklage ist im Reinvermögen des Landesbetriebes - s. zu 5. Nr. 2.2 - enthalten.

zu 3. Sondervermögen

	Stand Ende Haushaltsjahr 2006	Zugänge	Abgänge	Stand Ende Haushaltsjahr 2007
	EURO	EURO	EURO	EURO
1 Versorgungsrücklage des Landes S.-H. gem. § 85 Abs. 1 Ziff. 2 LHO (nachrichtlich: Zinsansprüche zum 31.12.2007 = 2.432.888,05 EUR)	106.330.901,89	26.166.638,35	2.920.472,73	129.577.067,51
2 Sondervermögen des Tierseuchenfonds	39.847.285,03	12.623.817,19	11.764.163,57	40.706.938,65
3 Kommunaler Investitionsfond gem. § 23 des Finanzausgleichsgesetzes	353.374.568,53	-	20.513.035,29	332.861.533,24
4 Sondervermögen Ausgleichsabgabe	30.730.157,36	16.002.363,53	14.184.576,41	32.547.944,48
5 Landeswald Schleswig-Holstein (Vermögen erfasst unter Rücklagen - s. zu 2. Nr. 7 -)				
Summe Sondervermögen des Landes	530.282.912,81	54.792.819,07	49.382.248,--	535.693.483,88

zu 4. Vermögensmassen, auf die das Land beim Eintritt bestimmter Bedingungen Anspruch hat

	Stand Ende Haushaltsjahr 2006	Zugänge	Abgänge	Stand Ende Haushaltsjahr 2007
	EURO	EURO	EURO	EURO
1 Anteile des Landes an den haftenden Mitteln der bei der Bürgschaftsbank be- stehenden Bürgschaftssicherungsfonds	1.701.803,57	-	-	1.701.803,57
2 Forderungen aus Sicherheitsleistungen und Gewährleistungen (Verwaltung des Treuhandvermögens „Sachen und Rechte“ d.d. Bürgschaftsbank) *)	93.591.336,67	-	38.877.091,71	54.714.244,96
3 Forderungen des Landes gegenüber der Bürgschaftsbank aus				
3.1 vereinnahmten, aber noch nicht abge- führten Bürgschaftsentgelten	445.430,18	-	195.134,42	250.295,76
3.2 vereinnahmten, aber noch nicht abge- lieferten Zinsen aus der Anlage von Landesmitteln	52.938,67	-	27.666,51	25.272,16
3.3 noch nicht an das Land abgelieferten Rückflüssen auf das Treuhandvermö- gen Sachen und Rechte	1.172.727,37	1.145.547,83	-	2.318.275,20
4 Zweckgebundenes Sondervermögen bei der Nordwestdeutschen Klassenlot- terie	1.761.667,83	263.858,77	-	2.025.526,60
5 rücklagenähnliche Mittel des Universi- tätsklinikums Schleswig-Holstein, ge- bunden zur Finanzierung des Anlage- vermögens (Mittel Land und Bund)	520.066.603,94	-	-	520.066.603,94
Summe sonstige Vermögensmassen	618.792.508,23	1.409.406,60	39.099.892,64	581.102.022,19

*) Davon als werthaltig anzusehen: ca. 3.740.000 EURO Ende 2006 und 2.573.000 EURO Ende 2007

nachrichtlich: vom Land treuhänderisch verwaltete Vermögensmassen

	Stand Ende Haushaltsjahr 2006	Stand Ende Haushaltsjahr 2007
	EURO	EURO
1 Staatskanzlei Stiftung Ostdeutsche Galerie	8.245,50	8.245,50
2 Ministerium für Justiz, Arbeit und Europa Hinterlegungen	28.100.417,31	28.097.915,81
3 Ministerium für Landwirtschaft, Umwelt und ländliche Räume Sicherheiten, Bürgschaften	811.474,45	844.268,51
4 Fremdgelder	-1.150.757,62	-10.025.712,60
Summe	27.769.379,64	18.924.717,22

zu 5. Landesbetriebe (Reinvermögen)

	Stand Ende Haushaltsjahr 2006 EURO	Zugang EURO	Abgang EURO	Stand Ende Haushaltsjahr 2007 EURO
1 Ministerium für Wissenschaft, Wirtschaft und Verkehr				
1.1 Landesbetrieb Straßenbau und Verkehr	(Vermögen erfasst unter Rücklagen - s. zu 2. Nr. 18 -)			
Summe	-	-	-	-
2 Ministerium für Landwirtschaft, Umwelt und ländliche Räume				
2.1 Landesbetrieb ErlebnisWald Trappen- kamp	4.471.705,99	-	99.741,80	4.371.964,19
2.2 Landeslabor Schleswig-Holstein	8.155.400,62	-	693.606,40	7.461.794,22
	12.627.106,61	-	793.348,20	11.833.758,41
3 Ministerium für Justiz, Arbeit und Euro- pa				
3.1 Landesbetrieb „Vollzugliches Arbeits- wesen“	2.899.415,21	-	188.125,23	2.711.289,98
	2.899.415,21	-	188.125,23	2.711.289,98
Summe Reinvermögen der Landesbetriebe*	15.526.521,82	-	981.473,43	14.545.048,39

* Veränderter Anfangsbestand aufgrund berichtigter Darstellung der landwirtschaftlichen Versuchsbetriebe Hohenschulen, Karkendamm und Lindhof. Die Rechnungslegung erfolgt bei der CAU in Kiel.

zu 6. Beteiligungen (unmittelbare)

	Stand Ende Haushaltsjahr 2006 EURO	Zugang EURO	Abgang EURO	Stand Ende Haushaltsjahr 2007 EURO
1. an Banken und Förderinstituten				
1.1 Norgenta Norddeutsche Life Science Agentur GmbH, Hamburg	25.000			25.000
1.2 Bürgschaftsbank Schleswig-Holstein GmbH, Kiel	1.799.000			1.799.000
1.3 Kreditanstalt für Wiederaufbau, Frank- furt/Main	23.869.861			23.869.861
1.4 WTSH Wirtschaftsförderung und Technologietransfer Schleswig-Holstein GmbH, Kiel	102.000			102.000
1.5 HSH Nordbank AG, Hamburg (davon treuhänderisch von der GVB gehalten - vgl. Ziff. 5.6)	150.363.970 (27.562.570)	15.515.940		165.879.910 (43.078.510)
1.6 Investitionsbank Schleswig-Holstein Anstalt des öffentlichen Rechts, Kiel	100.000.000			100.000.000
	<u>276.159.831</u>	<u>15.515.940</u>		<u>291.675.771</u>
2. an Verkehrsbetrieben				
2.1 AKN Eisenbahn AG Kaltenkirchen	2.446.406			2.446.406
2.2 HVV GmbH, Hamburg	1.800			1.800
2.3 Kieler Flughafengesellschaft mbH, Kiel	28.121			28.121
2.4 LVS Landesverkehrsservicegesellschaft mbH, Kiel	13.038			13.038
	<u>2.489.365</u>			<u>2.489.365</u>
3. an Unternehmen im Energie- und Umweltbereich				
3.1 Gesellschaft zur Beseitigung von Sonder- abfällen mbH, Neumünster	12.782			12.782
3.2 GOES Ges. für die Organisation der Ent- sorgung von Sonderabfällen mbH, Neumünster	77.250			77.250
3.3 Nationalpark-Service gGmbH, Tönning	27.500			27.500
	<u>117.532</u>			<u>117.532</u>
4. an Forschungs-, Bildungs- und Wissenschaftseinrichtungen				
4.1 GKSS Forschungszentrum Geesthacht GmbH	1.023			1.023
4.2 Fachinformationszentrum Karlsruhe	1.040			1.040
4.3 FWU Institut für Film und Bild in Wissen- schaft + Unterricht gGmbH, Grünwald	10.226			10.226
4.4 HIS Hochschul-Informations-System GmbH, Hannover	2.050			2.050
4.5 IFW Wissen und Medien gGmbH, Göttingen	5.113			5.113
4.6 AMI Arzneimitteluntersuchungsinstitut Nord GmbH, Bremen	6.400			6.400
4.7 Universitätsklinikum Schleswig-Holstein, Kiel und Lübeck	19.364.586			19.364.586
	<u>19.390.438</u>			<u>19.390.438</u>

(noch zu 6. Beteiligungen)

	Stand Ende Haushaltsjahr 2006 EURO	Zugang EURO	Abgang EURO	Stand Ende Haushaltsjahr 2007 EURO
5. an sonstigen juristischen Personen				
5.1 Dataport, Altenholz	15.000.000			15.000.000
5.2 Zentrum für Maritime Technologie und Seefischmarkt ZTS	245.420			245.420
5.3 Grundstücksverwaltung GmbH, Kiel Gebäudemanagement Schleswig- Holstein, Kiel	7.679.726			7.679.726
5.4 Liegenschaftsverwaltung Schleswig- Holstein, Kiel	157.414.567		7.414.567	150.000.000
	2.000			2.000
5.5 FISCUS GmbH, Bonn				
5.6 Ges. z. Verwaltung u. Finanzierung v. Beteiligungen des Landes mbH, Lockstedt	750.000			750.000
5.7 Kunst- und Ausstellungshalle der Bundesrepublik Deutschland GmbH, Bonn	1.023			1.023
5.8 Eichdirektion Nord, Kiel	1.250.000			1.250.000
5.9 Statistisches Amt für Hamburg und Schleswig-Holstein	873.000			873.000
5.10 Filmförderung Hamburg/ Schleswig-Holstein GmbH	0	6.450		6.450
	183.215.736	6.450	7.414.567	175.807.619
	481.372.902	15.522.390	7.414.567	489.480.725

zu 7. Wertpapiere

Vorbemerkung:

1. im Eigenbesitz des Landes befindliche Anleihen und Schatzanweisungen

Anmerkung:

Der Eigenbesitz des Landes an Anleihen und Schatzanweisungen wurde aus dem Vermögensbestand herausgenommen, da diese Bestände ab Vermögensübersicht 1992 auf der Schuldenseite vom Schuldenstand abgezogen werden.

Der Bestand an eigenen Wertpapieren betrug per **31.12.2007** **349.833.262,14 €**

2. eigene Wertpapiere

Hier handelt es sich um angekaufte Schuldverschreibungen sowie um Wertpapiere, die nach § 14 UG an das Land abgetreten sind.

3. sicherungsübereignete Wertpapiere

Wertpapiere zur Sicherung von Beteiligungsrechten an Unternehmen der Wirtschaft und zur Sicherung von Forderungen des Landes.

	EURO		EURO	
	Stand Ende Haushaltsjahr 2006	Zugang	Abgang	Stand Ende Haushaltsjahr 2007
1. im Eigenbesitz des Landes befindliche Anleihen und Schatzanweisungen	-			-
2. eigene Wertpapiere	-			-
	-	-	-	-
nachrichtlich				
3. sicherungsübereignete Wertpapiere	2.405.423,78	-	-	2.405.423,78

Gliederung des Kapitalvermögens nach Einzelplänen

Davon entfallen auf Einzelplan	Bezeichnung der Vermögensmasse						
	Darlehensforderungen	Rücklagen	Sondervermögen	Vermögensmassen, auf die das Land beim Eintritt bestimmter Bedingungen Anspruch hat	Reinvermögen der Landesbetriebe zzgl. Rücklagenähnliche Mittel	Beteiligungen (unmittelbare)	Wertpapiere ohne angekaufte Schuldverschreibungen
	EURO	EURO	EURO	EURO	EURO	EURO	EURO
01		1.374.986,18					
02		1.200.000,00					
03		2.008.470,56					
04	86.760.553,31	3.210.808,81					
05	453.198,91	4.900.778,13				470.090.287,00	
06	93.842.834,52	7.288.747,99		520.066.603,94		19.390.438,00	
07		30.357.363,76					
09	21.156,31	4.846.996,26			2.711.289,98		
10	303.770,81	2.279.477,61	32.547.944,48				
11		348.766.658,87	462.438.600,75	61.035.418,25			
12							
13	2.605.858,42	11.619.581,43	40.706.938,65		11.833.758,41		
	183.987.372,28	417.853.869,60	535.693.483,88	581.102.022,19	14.545.048,39	489.480.725,00	-

II. B. Die Schulden

	Stand Ende Haushaltsjahr 2006 EURO	Zugänge EURO	Abgänge EURO	Stand Ende Haushaltsjahr 2007 EURO
1. Fundierte Schulden				
1.1. Schulden aus Kreditmarktmitteln				
1.1.1. Landesanleihen und andere Inhaberpapiere				
1.1.1.1. Anleihen				
1.1.1.2. Schatzanweisungen *)	8.189.294.542,68	2.386.741.899,53	2.416.764.740,60	8.159.271.701,61
1.1.2. Schuldscheindarlehen				
1.1.2.1. Schulden bei Banken und Sparkassen	8.169.530.954,74	927.410.397,50	1.103.573.695,06	7.993.367.657,18
1.1.2.2. Schulden bei inländischen Bausparkassen	-	-	-	-
1.1.2.3. Schulden bei Versicherungsunternehmen	4.854.779.941,45	414.500.000,00	25.000.000,00	5.244.279.941,45
1.1.2.4. Schulden bei ausländischen KI oder sonstigen ausl. St.	355.000.000,00	190.000.000,00	-	545.000.000,00
1.1.2.5. Schulden aus Mitteln der Bundesanstalt für Arbeit	-	-	-	-
1.1.2.6. Schulden bei öffentlichen Zusatzversorgungseinrichtungen	45.000.000,00	84.000.000,00	-	129.000.000,00
1.1.2.7. Schulden bei sonstigen inländischen Stellen	128.771.578,90	124.000.000,00	65.771.578,90	187.000.000,00
Summe 1.1.	21.742.377.017,77	4.126.652.297,03	3.611.110.014,56	22.257.919.300,24
1.2. Kreditähnliche Rechtsgeschäfte				
Summe 1.2. Hypothekendarlehen	-	-	-	-
1.3. Schulden bei Verwaltungen				
1.3.1. Wohnungsbauschulden beim Bund	405.437.267,22	1.157.888,91	17.745.720,51	388.849.435,62
1.3.2. Sonstige Schulden beim Bund	3.443.387,71	-	92.376,77	3.351.010,94
1.3.3. Sonstige Schulden beim öffentl. Bereich	50.617,85	-	16.872,64	33.745,21
Summe 1.3.	408.931.272,78	1.157.888,91	17.854.969,92	392.234.191,77
Fundierte Schulden insgesamt	22.151.308.290,55	4.127.810.185,94	3.628.964.984,48	22.650.153.492,01
Anmerkung				
Der Schuldenstand lt. Schuldenstatistik der Länder (SFSchu) Stichtag 31.12. errechnet sich wie folgt:	22.151.308.290,55	Anmerkung: Der Schuldenstand lt. Schuldenstatistik der Länder (SFSchu) Stichtag 31.12. errechnet sich wie folgt:		22.650.153.492,01
a) Schuldenaufnahme für das Haushaltsjahr 2006 mit einer Valuta vor dem 31.12.2006	+ 22.410.397,50	a) Schuldenaufnahme für das Haushaltsjahr 2007 mit einer Valuta nach dem 31. Dezember 2007		- 228.450.059,31
b) Hypothekendarlehen	-	b) Hypothekendarlehen		-
	22.173.718.688,05			22.421.703.432,70
*) Schuldenstand um den Eigenbesitz des Landes an Schatzanweisungen in Höhe von (Vorjahr	349.833.262,14 415.339.635,70)			
– wie auch in der Schuldenstatistik der Länder (SFSchu) ausgewiesen – vermindert.				

	Stand Haushaltsjahr Ende 2006 EURO	Stand Haushaltsjahr Ende 2007 EURO
2. Sonstige Schulden		
2.1. Kassenverstärkungskredite	-	-
kurzfristige Forderungen *)	-197.000.000,00	-131.000.000,00
2.2. Fremdgelder	-1.150.757,62	-10.025.712,60
Sonstige Schulden insgesamt	-198.150.757,62	-141.025.712,60
Summe der Landesverschuldung (ohne Sondervermögen)	21.953.157.532,93	22.509.127.779,41

*) Anlagen bei anderen Ländern und bei Banken.

Nachrichtlich:

3. Schuldenähnliche Verpflichtungen	Haushaltsjahr Ende 2006 EURO	Haushaltsjahr Ende 2007 EURO
3.1. Restanten von noch nicht abgeforderten Einlösungsbeträgen für Wertpapiere des Landes incl. Zinsen	50.280,52	50.280,52
3.2. Rückzahlungsverpflichtungen an den Bund aus gemeinschaftlicher Finanzierung	1.096.837,19 ¹⁾	1.040.357,35
3.3. GKSS Forschungszentrum Ausgleichsforderungen gegen die öffentliche Hand	8.485.088,40	8.791.509,00
3.4. Kredit-Finanzierung der Maßnahme zur Sanierung des Altstandortes Neue Metallhütte Lübeck	7.793.622,25	4.184.996,85
Schuldenähnliche Verpflichtungen insgesamt	17.425.828,36	14.067.143,72

¹⁾ Der Anfangsbestand wurde nach Abstimmung mit dem MLUR angepasst

II. C. Sicherheitsleistungen und Gewährleistungen

(Eventualverbindlichkeiten)

	Ermächtigungs- grundlage	Obligo am 01.01.2006	Zugänge	Abgänge **)	Obligo am 31.12.2007	Bürgschaftsrahmen lt. Haushaltsgesetz
		EURO	EURO	EURO	EURO	EURO
1.	Förderung der schleswig-holsteinischen Wirtschaft (§ 16 Abs. 1 HG 2007/2008)	*) 131.036.348,65	42.202.810,59	41.464.635,56	*) 131.774.523,68	500.000.000,00
2.	Bürgschaften für Schiffbaudarlehen (§ 16 Abs. 2 HG 2007/2008)	*) 114.817.198,69	13.600.000,00	46.129.884,04	*) 82.287.314,65	500.000.000,00
3.	Gewährleistungen zur Abdeckung atomrechtlicher Freistellungsverpflichtungen (§ 16 Abs. 3 HG 2007/2008)***)	2.051.712,06	-	-	2.051.712,06	75.000.000,00
4.	Bürgschaften zugunsten der Gesellschaft zur Verwaltung und Finanzierung von Beteiligungen des Landes (§ 16 Abs. 6 HG 2007/2008)	973.500.000,00	594.000.000,00	702.000.000,00	865.500.000,00	1.100.000.000,00
5.	Bürgschaften zur Finanzierung sozialer Einrichtungen (§ 16 Abs. 3 HG 2006)	*) 1.680.001,26	-	122.006,58	*) 1.557.994,68	10.000.000,00
6.	Bürgschaften zur Schulbaufinanzierung eines Schulträgers privaten Rechts (§ 15 Abs. 13 HG 1984)	*) 466.911,03	-	35.785,43	*) 431.125,60	1.022.583,76
7.	Bürgschaften zugunsten der AKN (§ 15 Abs. 11 HG 1993 und § 15 Abs. 10 HG 1994)	4,56	-	4,56	-	10.225.837,62
8.	Bürgschaft zugunsten der LEG S.-H. (§ 17 Abs. 8 HG 1998)	19.173.445,54	-	-	19.173.445,54	19.173.445,54
	zzgl. 10% für mitverbürgte Zinsen bei den mit *) gekennzeichneten Positionen	24.800.046,42	-	3.194.950,56	21.605.095,86	-
Summe		1.267.525.668,21	649.802.810,59	792.947.266,73	1.124.381.212,07 ****)	2.215.421.866,92

**) incl. Abschlagszahlungen und anteiligem Bundesobligo

***) weitere Obligen auf der Grundlage dieser Ermächtigung sind unter „bürgschaftsähnliche Zusagen“ erfasst

****) eine detaillierte Aufgliederung des Bestandes ergibt sich aus der folgende Seite

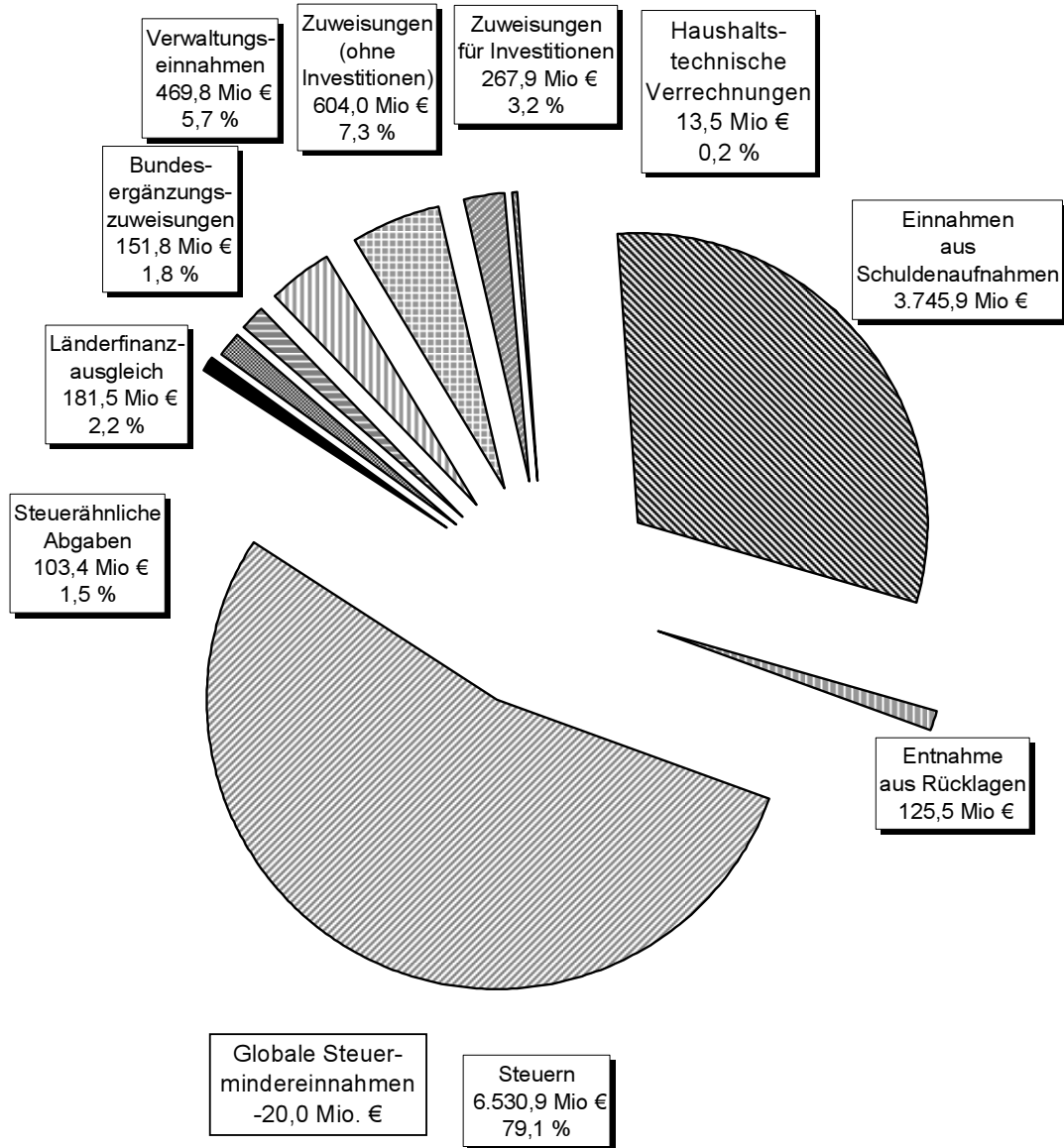
I) <u>Haushaltsgesetz 2007</u>	EURO	EURO	EURO	EURO	EURO
1. § 16 Abs. 1 - Wirtschaftsförderung					
a) <u>Gewerbliche Wirtschaft:</u>					
Globalbürgschaften					
- TA (30 Mio. €)		1.933.031,32			
- gew. Wirtschaft (200 Mio. €)		20.448.371,77			
- IB-SoDa (2 u. 30 Mio. €)		18.359.842,83			
- EFRE-Fonds (6,18 Mio. €)		4.670.923,13			
- RBE BüBk (129,5 Mio. €)		76.141.457,73			
- RGE BüBk (18,3 Mio. €)		8.343.252,35			
Einzelbürgschaften		<u>2.123.047,49</u>			
		132.019.926,62			
<i>./. Abschlagszahlungen</i>		594.487,96			
<i>./. Bundesanteil GA-Bürgschaften</i>	771.554,72				
<i>./. Abschlagszahlungen</i>	<u>0,00</u>	<u>771.554,72</u>	130.653.883,94		
b) <u>Landwirtschaft:</u>					
TA-Globalbürgschaft (30 Mio. €)		315.229,23			
RBE BüBK (129,5 Mio. €)		885.607,09			
<i>./. Abschlagszahlungen</i>		<u>80.196,58</u>	<u>1.120.639,74</u>	131.774.523,68	
2. § 16 Abs. 2 - Schifffahrt/Schiffbau					
Globalbürgschaft (500 Mio. €)		63.793.666,66			
<i>./. Abschlagszahlungen</i>		<u>0,00</u>	63.793.666,66		
Einzelbürgschaften		18.493.647,99			
<i>./. Abschlagszahlungen</i>		<u>0,00</u>	<u>18.493.647,99</u>	<u>82.287.314,65</u>	214.061.838,33
			+10 % für mitverbürgte Zinsen:		<u>21.406.183,83</u>
					235.468.022,16
3. § 16 Abs. 3 - GKSS-Forschungszentrum Geesthacht					
				2.051.712,06	
5. § 16 Abs. 6 - Refinanz. f. Beteiligungsübernahmen/GVB					
				<u>865.500.000,00</u>	<u>867.551.712,06</u>
				Summe I)	1.103.019.734,22
II) <u>Sonderermächtigungen früherer Haushaltsjahre</u>					
1. HG 1984 § 15 Abs. 13 - Waldorfpädagogik					
				431.125,60	
2. HG 2006 § 16 Abs. 3 - Wohlfahrtspflege					
				<u>1.557.994,68</u>	1.989.120,28
			+10 % für mitverbürgte Zinsen:		<u>198.912,03</u>
					2.188.032,31
3. HG 1998 § 17 Abs. 8 - LEG					
					<u>19.173.445,54</u>
				Summe II)	21.361.477,85
			Gesamtsumme I) und II):		<u><u>1.124.381.212,07</u></u>

weitere bürgerschaftsähnliche Zusagen

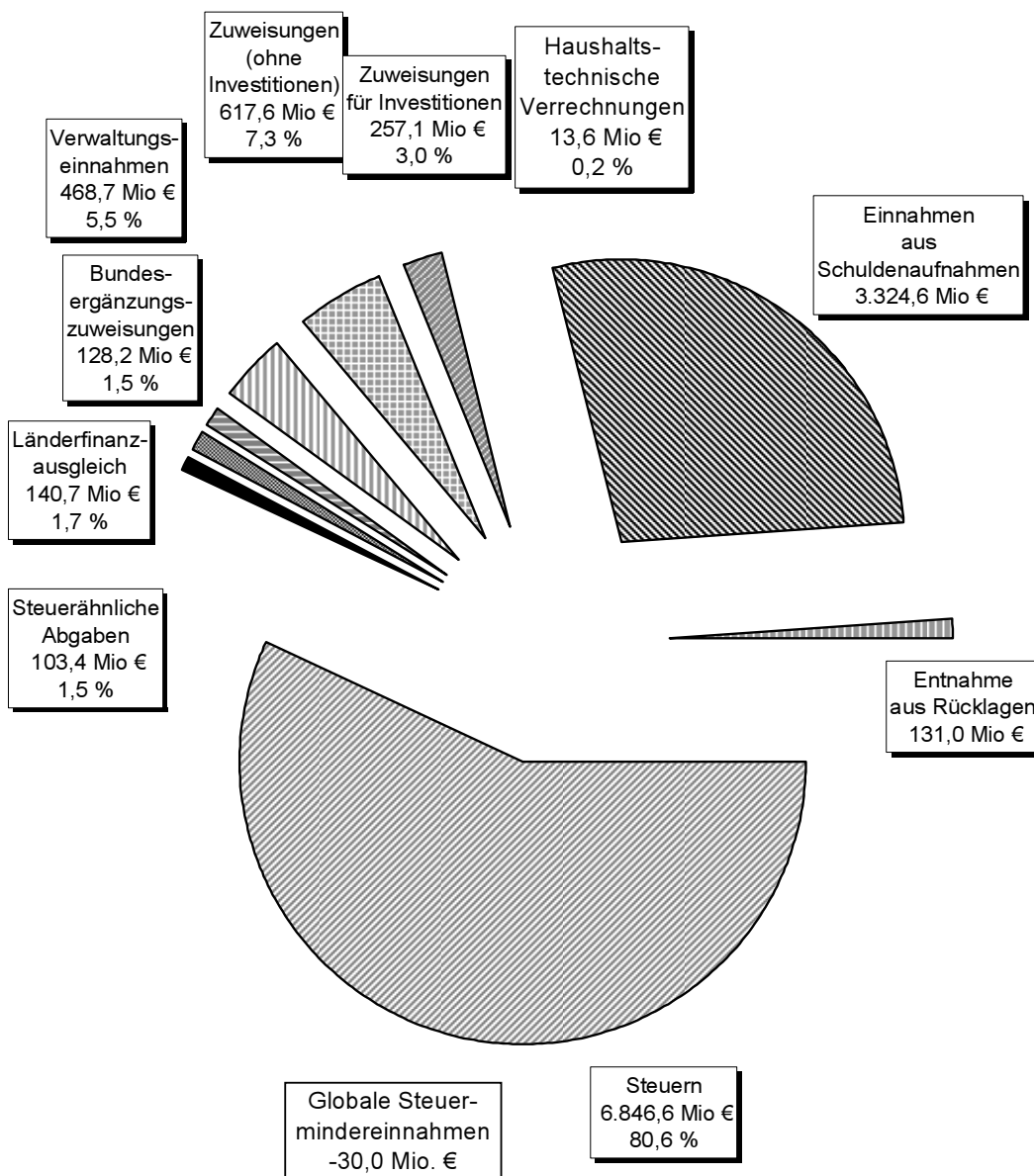
	Ermächtigung	Obligo Haushaltsjahr 2006	Obligo Haushaltsjahr 2007	
	EURO	EURO	EURO	
1.	Garantien im Zusammenhang mit Freistellungsverpflichtungen die in den Anwendungsbereich des Atomgesetzes oder der aufgrund dieses Gesetzes ergangenen Rechtsverordnungen fallen zugunsten der Hochschulen (§ 16 Abs. 5 Haushaltsgesetz 2003) Weitere Obligen a.d. Grundlage dieser Ermächtigung sind unter „C. Sicherheitsleistungen und Gewährleistungen“ erfasst.	75.000.000,00	65.036.327,29	65.036.327,29
2.	Landesgarantie für dem Land Schleswig-Holstein oder der Stiftung Schleswig-Holsteinische Landesmuseen Schloss Gottorf überlassenen Leihgaben (§ 16 Abs. 6 Haushaltsgesetz 2003)	127.800.000,00	78.783.114,00	122.540.400,00
3.	Garantien zugunsten der Multimedia Campus GmbH, Kiel (§ 19 Abs. 15 Haushaltsgesetz 2004/2005)	2.033.900,00	2.033.900,00	2.033.900,00
4.	Garantien zugunsten der Bürgerschaftsbank/Beteiligungs-sofortprogramm für Arbeitsplätze (GAP-SOFORT) (§ 16 Abs. 9 Haushaltsgesetz 2004/2005)	3.780.000,00	4.023.224,50	4.444.374,50
5.	Garantien im Zusammenhang mit dem Existenzgründungsprogramm (§ 28 Abs. 4 Haushaltsgesetz 2004/2005)	3.000.000,00	1.173.800,38	945.898,05
6.	Garantien im Zusammenhang mit dem Beteiligungsfonds für Seed- und Start up Finanzierung (§ 19 Abs. 19 Haushaltsgesetz 2006)	20.500.000,00	7.230.000,00	7.230.000,00
7.	Garantieerklärung im Zusammenhang mit dem Darlehensprogramm IB.KMUdirekt (§ 19 Abs. 20 Haushaltsgesetz 2006)	15.000.000,00	2.460.000,00	2.460.000,00
8.	Garantieerklärung gegenüber der Investitionsbank Schleswig-Holstein Zentralbereich der Landesbank Schleswig-Holstein - Girozentrale - zur Förderung des sozialen Wohnungsbaues für die bei der Investitionsbank entstehenden Darlehensforderungen			
8.1	ab 1. Januar 1995 (§ 15 Abs. 8 Haushaltsgesetz 1996)	245.400.000,00	218.423.891,64	215.969.690,61
8.2	ab 1. Januar 1996 (§ 15 Abs. 8 Haushaltsgesetz 1997)	245.400.000,00	180.843.938,38	178.834.561,29
8.3	ab 1. Januar 1997 (§ 15 Abs. 8 Haushaltsgesetz 1998)	194.300.000,00	176.804.732,51	174.861.823,37
8.4	ab 1. Januar 1998 (§ 15 Abs. 7 Haushaltsgesetz 1999)	194.300.000,00	156.639.380,72	154.936.778,76
8.5	ab 1. Januar 1999 (§ 15 Abs. 7 Haushaltsgesetz 2000)	179.000.000,00	-	-
8.6	ab 1. Januar 2000 (§ 15 Abs. 7 Haushaltsgesetz 2001)	127.800.000,00	-	-
8.7	ab 1. Januar 2001 (§ 16 Abs. 7 Haushaltsgesetz 2002)	62.000.000,00	-	-
8.8	ab 1. Januar 2002 (§ 16 Abs. 7 Haushaltsgesetz 2003)	62.000.000,00	-	-
8.9	ab 1. Januar 2003 (§ 16 Abs. 7 Haushaltsgesetz 2004/2005)	75.000.000,00	-	-
8.10	ab 1. Januar 2004 (§ 16 Abs. 7 Haushaltsgesetz 2004/2005)	75.000.000,00	-	-
8.11	ab 1. Januar 2006 (§ 16 Abs. 6 Haushaltsgesetz 2006)	75.000.000,00	-	-
8.12	ab 1. Januar 2007 (§ 16 Abs. 5 Haushaltsgesetz 2007/2008)	75.000.000,00	-	-

**Einnahmen 2009
nach Einnahmearten
(Prozentangaben im Verhältnis der Nettoeinnahmen)**

Anlage 1

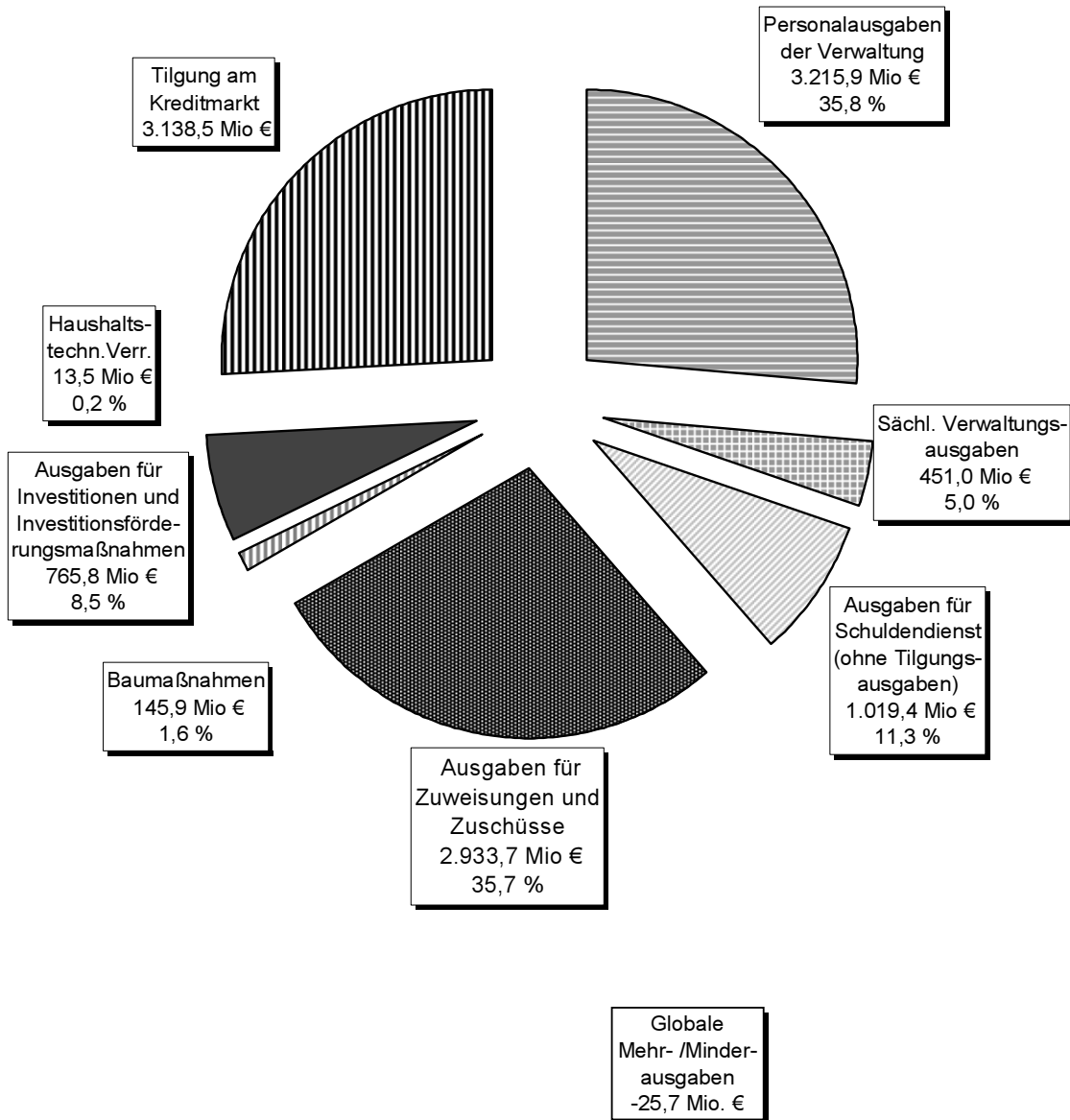


Einnahmen 2010 nach Einnahmearten (Prozentangaben im Verhältnis der Nettoeinnahmen)



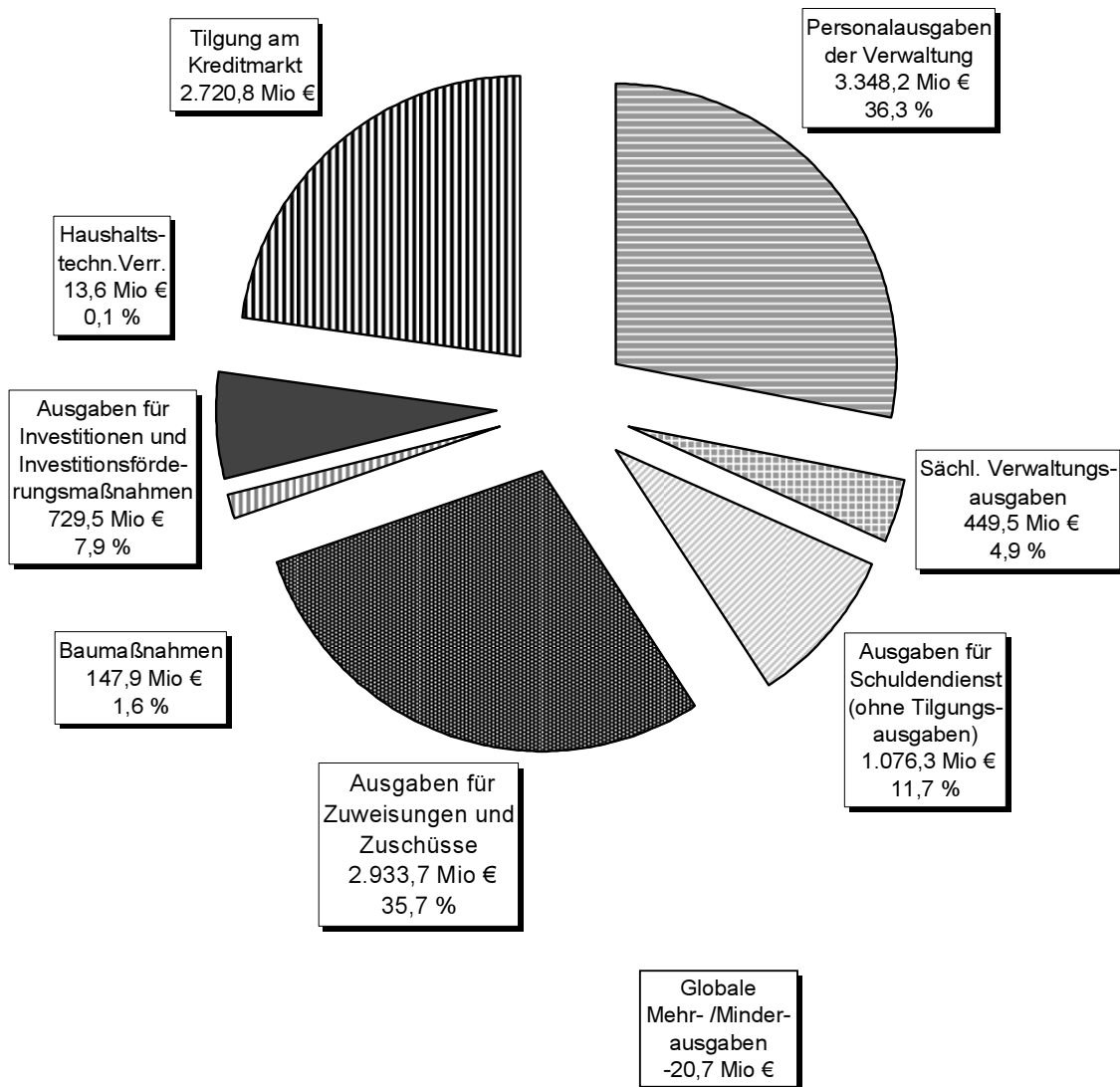
Ausgaben 2009 nach Ausgabearten (Prozentangaben im Verhältnis der Nettoausgaben)

Anlage 2



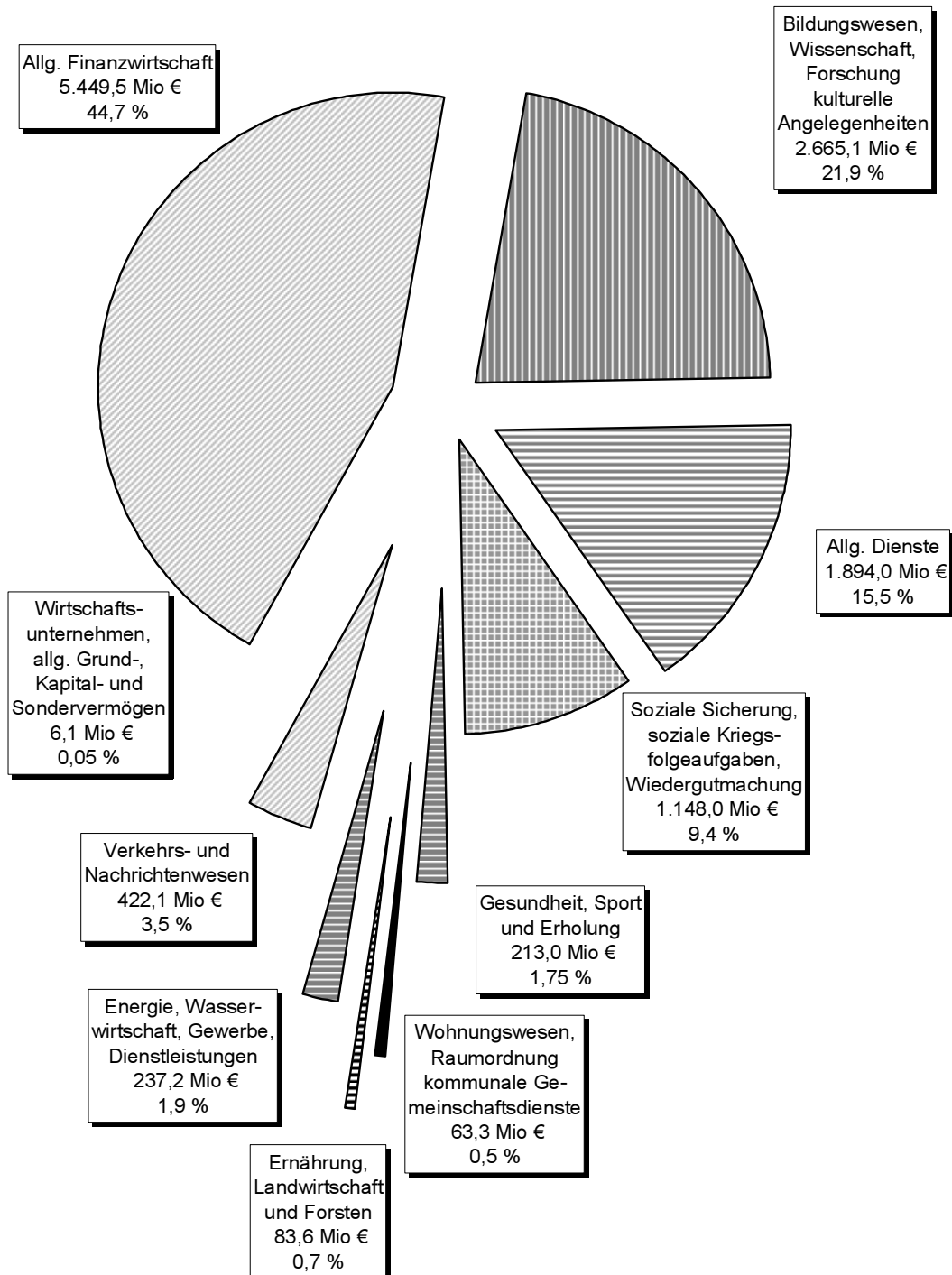
Ausgaben 2010 nach Ausgabearten (Prozentangaben im Verhältnis der Nettoausgaben)

Anlage 2a



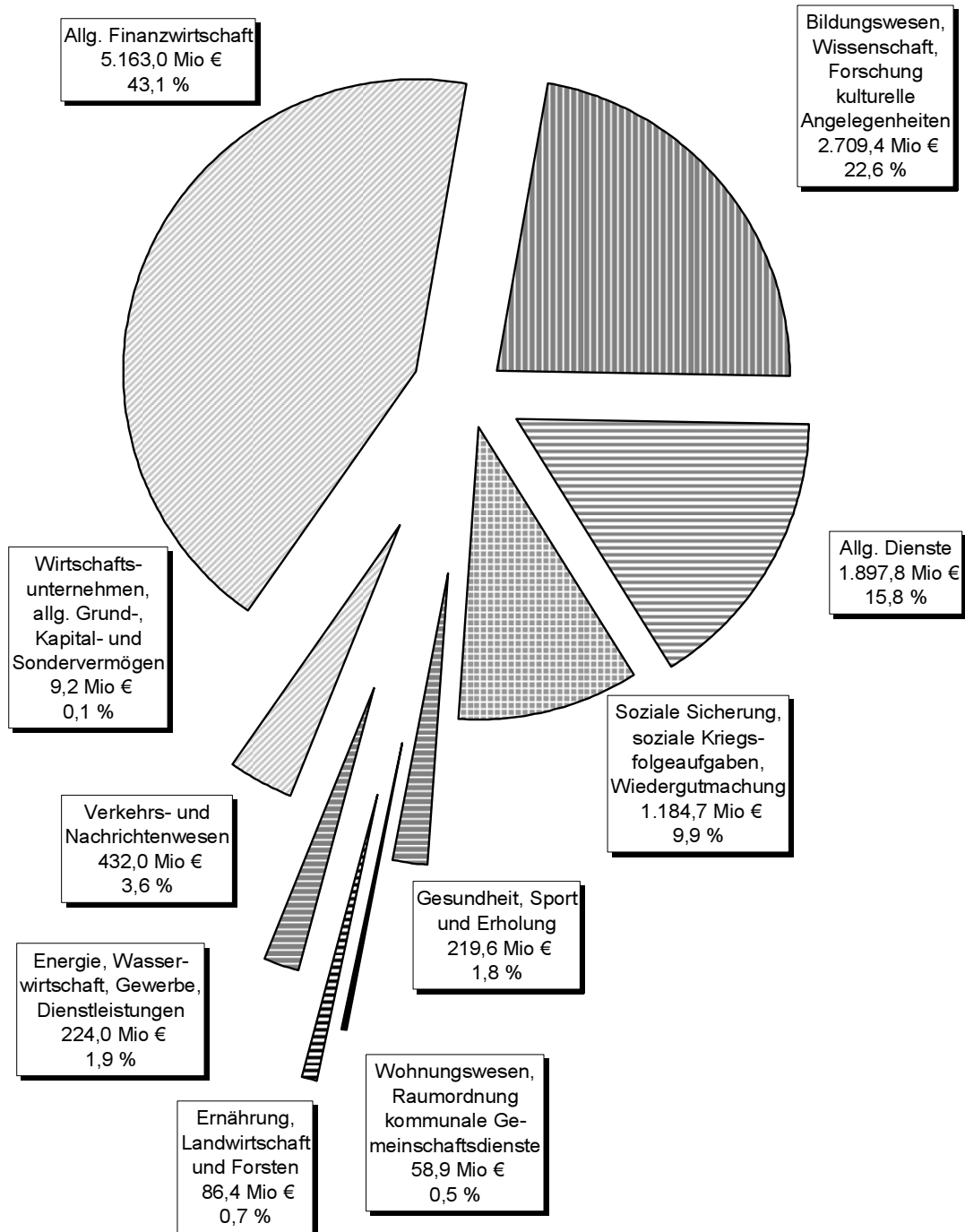
Ausgaben 2009 nach Aufgabenbereichen (in Prozent der Gesamtausgaben)

Anlage 3

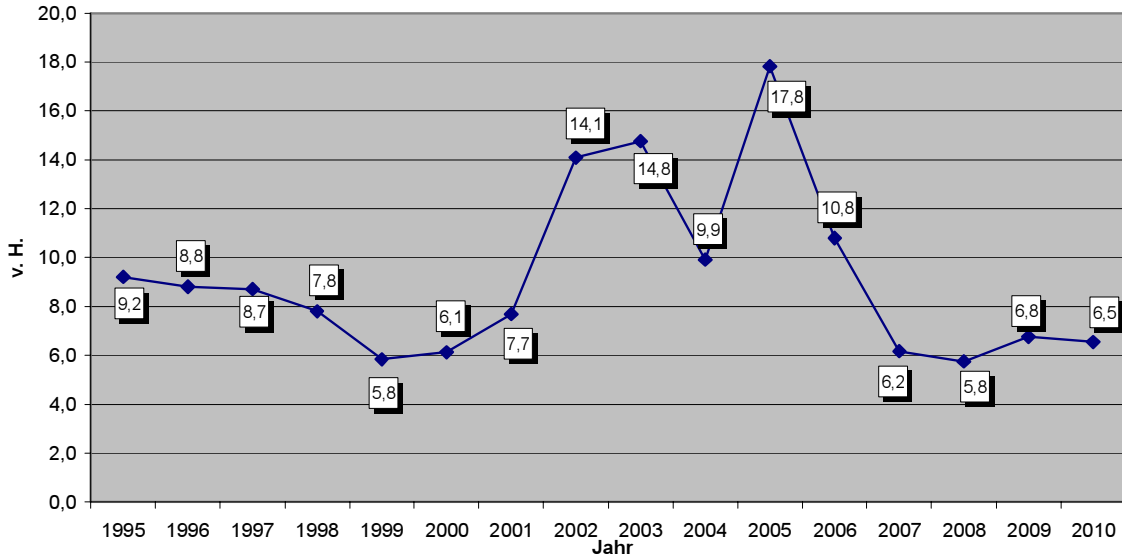


Ausgaben 2010 nach Aufgabenbereichen (in Prozent der Gesamtausgaben)

Anlage 3a

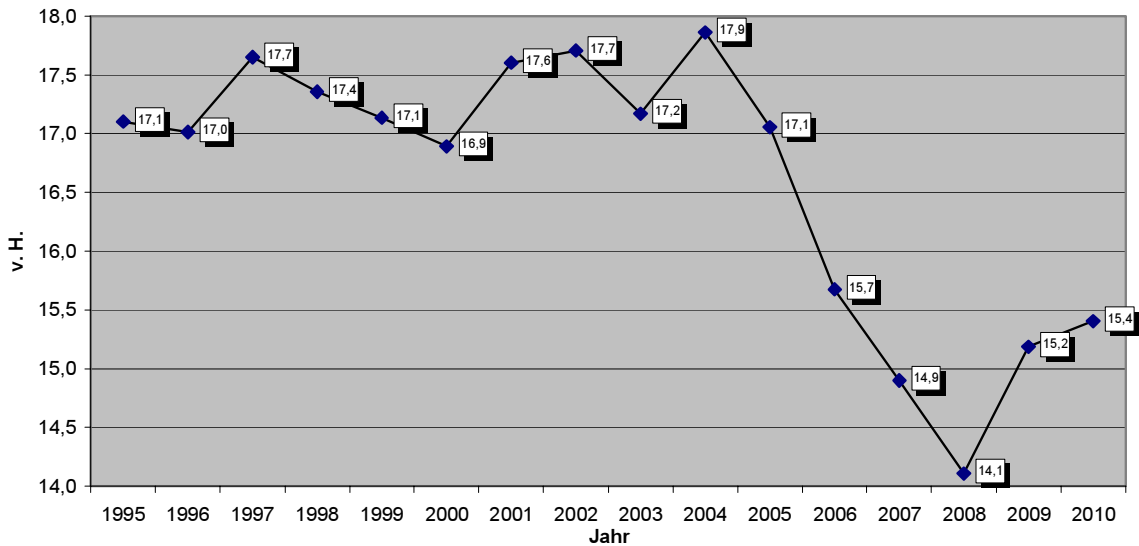


Kreditfinanzierungsquote (bis 2008: Ist; 1999 bis 2004 o. Erlöse aus Liegenschaftsübertragungen)



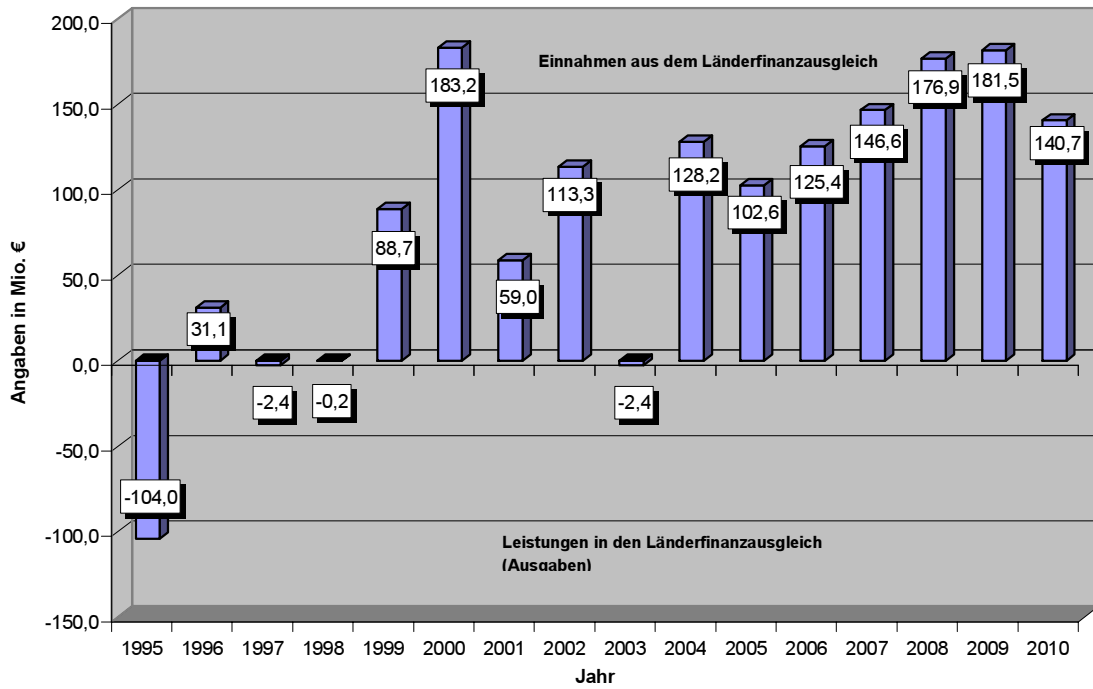
Nettokreditaufnahme im Verhältnis zu den Nettoausgaben, ab 1995 jeweils ohne Länderfinanzausgleich

Zins-/Steuerquote (bis 2008: Ist)



Zinsausgaben im Verhältnis zu den Steuereinnahmen einschl. Einnahmen/Ausgaben im Länderfinanzausgleich

Leistungen im Länderfinanzausgleich (bis 2008: Ist)



Allgemeine Bemerkungen

Übersicht 1

Zuweisungen des Bundes für Investitionen einschl. Schuldenaufnahme

Funktion	Aufgabenbereich Zweckbestimmung	Titel	Einnahmen		
			2008	2009	2010
			-T€-		
04	Öffentliche Sicherheit und Ordnung				
042	Erstattung des Bundes im Rahmen der Durchführung von Kontrollen zur Gefahrenabwe	04 10 - 286 03	-	10,0	10,0
	Summe 04		-	10,0	10,0
06	Finanzverwaltung				
061	Baumaßnahmen am Dienstgebäude der Oberfinanzdirektion	12 05 - 331 01	669,3	20,0	20,0
	Summe 06		669,3	20,0	20,0
	Summe 0		669,3	30,0	30,0
12	Allgemeinbildende und berufliche Schulen				
129	Zuweisungen des Bundes für Investitionen im Schulbau im Rahmen der energetischen	07 10 - 331 22		10.350,0	
129	Zuweisungen des Bundes für Ganztagsbetreuung	11 11 - 331 01	-	-	-
	Summe 12		-	10.350,0	-
14	Förderung von Schülern/innen, Studenten/innen und dgl.				
142	Ausbildungsförderung für Studierende (Darlehen)	06 24 - 331 01	12.740,0	16.900,0	16.900,0
	Summe 14		12.740,0	16.900,0	16.900,0
	Summe 1		12.740,0	27.250,0	16.900,0
26	Jugendhilfe nach dem SGB VIII				
264	Zuweisung des Bundes aus dem Investitionsprogramm "Kinderbetreuungsfinanzierung	07 04 - 331 01		25.000,0	18.968,0
	Summe 26			25.000,0	18.968,0
27	Einrichtungen der Jugendhilfe				
271	Zuweisungen des Bundes für Investitionen	10 12 - 331 01	922,0	-	-
	Summe 27		922,0	-	-
	Summe 2		922,0	25.000,0	18.968,0
32	Sport und Erholung				
323	Bau von Sportstätten	04 02 - 331 01	-	60,0	60,0
	Summe 32		-	60,0	60,0
	Summe 3		-	60,0	60,0
41	Wohnungswesen				
411	Ersatzwohnungsbau aus Anlass des Um- und Ausbaues von Bundesfernstraßen	04 16 - 311 04	-	-	-
	Summe 41		-	-	-
44	Städtebauförderung				
441	Zuschüsse und andere Zuweisungen für Sanierungs- und Entwicklungsmaßnahmen	04 16 - 331 01	3.671,0	3.085,0	2.782,0
441	Bund-Länderprogramm "Soziale Stadt"	04 16 - 331 02	3.058,0	3.390,0	3.183,0
441	Finanzhilfen des Bundes für das Bund-Länder-Programm Stadtumbau West	04 16 - 331 03	2.792,9	3.029,0	3.101,0
441	Finanzhilfen des Bundes für das Städtebauförderungsprogramm Aktive Stadt- und Or	04 16 - 331 09		232,0	549,0

Allgemeine Bemerkungen

Übersicht 1

Zuweisungen des Bundes für Investitionen einschl. Schuldenaufnahme

Funktion	Aufgabenbereich Zweckbestimmung	Titel	Einnahmen		
			2008	2009	2010
			-T€-		
441	Finanzhilfen des Bundes für das Städtebauförderungsprogramm Städtebaulicher Denk	04 16 - 331 11		-	-
441	Finanzhilfen des Bundes zum Investitionspakt zur energetischen Modernisierung so	04 16 - 331 13		-	-
	Summe 44		9.521,9	9.736,0	9.615,0
	Summe 4		9.521,9	9.736,0	9.615,0
72	Straßen				
722	Zuweisungen des Bundes für vom Land vorfinanzierte Baumaßnahmen des Bundesfernst	06 14 - 331 08	15.000,0	20.000,0	20.000,0
724	Zuweisungen des Bundes nach dem GVFG für den kommunalen Straßenbau	06 14 - 331 05	31.937,0	31.937,0	32.437,0
725	Zuweisungen an Gemeinden und Gemeindeverbände für Straßenbaumaßnahmen aus Bundes	06 14 - 883 07	31.937,0	31.937,0	32.437,0
	Summe 72		78.874,0	83.874,0	84.874,0
73	Wasserstraßen und Häfen, Förderung der Schifffahrt				
731	Zuweisung des Bundes für bedeutsame Investitionen im Bereich der Seehäfen	06 14 - 331 01	2.045,0	2.045,0	2.045,0
731	Zuweisungen an Gemeinden und Gemeindeverbände für bedeutsame Investitionen im Be	06 14 - 883 27	2.045,0	2.045,0	2.045,0
	Summe 73		4.090,0	4.090,0	4.090,0
74	Eisenbahnen und öffentlicher Personennahverkehr				
741	Zuweisungen des Bundes zur Regionalisierung des öffentlichen Personennahverkehrs	06 14 - 331 04	4.076,4	1.003,3	2.000,0
741	Zuweisungen des Bundes zur Förderung von ÖPNV-Maßnahmen nach dem Entflechtungsge	06 14 - 331 06	11.316,0	11.316,0	10.816,0
741	Zuweisungen aus dem ÖPNV-Bundesprogramm nach dem Gemeindeverkehrsfinanzierungsge	06 14 - 883 08		-	-
	Summe 74		15.392,4	12.319,3	12.816,0
	Summe 7		98.356,4	100.283,3	101.780,0
	Zusammenstellung				
0	Allgemeine Dienste		669,3	30,0	30,0
1	Bildungswesen, Wissenschaft, Forschung, kulturelle Angelegenheiten		12.740,0	27.250,0	16.900,0
2	Soziale Sicherung, soziale Kriegsfolgeaufgaben, Wiedergutmachung		922,0	25.000,0	18.968,0
3	Gesundheit, Umwelt, Sport und Erholung		-	60,0	60,0
4	Wohnungswesen, Städtebau, Raumordnung und kommunale Gemeinschaftsdienste		9.521,9	9.736,0	9.615,0
7	Verkehrs- und Nachrichtenwesen		98.356,4	100.283,3	101.780,0
	insgesamt		122.209,6	162.359,3	147.353,0

Allgemeine Bemerkungen
Übersicht 2
Sonstige Zuweisungen vom Bund

Funktion	Aufgabenbereich Zweckbestimmung	Titel	Einnahmen		
			2008	2009	2010
			-T€-		
01	Politische Führung und zentrale Verwaltung				
011	Zuweisung des Bundes für ein Projekt	01 02 - 231 09	-	-	-
011	Zuweisung des Bundes für das Projekt "Ubiquitäres Computing"	01 02 - 231 14	-	-	-
011	Kosten der Bundestagswahl	04 01 - 231 02	-	2.250,0	-
011	Kosten der Europawahl	04 01 - 231 03	-	2.150,0	-
012	Schadensersatzleistungen wg. Unfällen mit Fahrzeugen der Straßenbauverwaltung	11 11 - 231 11	35,0	30,0	30,0
012	Schadensersatzleistg.wg.Unfällen mit bundeseig. Fahrzeugen d.Straßenbauverwaltg.	11 11 - 231 12	30,0	30,0	30,0
016	Erstattung von Verwaltungskosten durch den Bund für das Amt für Bundesbau	05 06 - 231 02	1.899,8	2.031,5	2.040,5
016	Erstattung von Verwaltungskosten für die vom Finanzministerium übernommenen Aufg	05 06 - 231 03		34,5	34,5
018	Anteilige Erstattung von Versorgungslasten durch den Bund	11 05 - 231 01	7.830,1	6.869,0	6.069,8
	Summe 01		9.794,9	13.395,0	8.204,8
02	Auswärtige Angelegenheiten				
023	Zuweisungen des Bundes für die Betreuung ausländischer Studentinnen und Studierende	06 24 - 231 03	-	-	-
024	Erstattung Kindergeld für deutsche Lehrkräfte in Nordschleswig durch den Bund	03 01 - 231 02	103,5	103,5	103,5
024	Zuweisung Bund für Ausgleichszulagen an die in Nordschleswig tätigen Lehrkräfte	03 01 - 231 13	379,0	379,0	379,0
	Summe 02		482,5	482,5	482,5
04	Öffentliche Sicherheit und Ordnung				
042	Hilfsprogramm für osteuropäische Staaten	04 10 - 231 01	-	-	-
044	Zivilschutzausbildung	04 05 - 231 01	90,0	90,0	90,0
044	Zuweisungen des Bundes	04 05 - 231 62	453,0	423,0	423,0
045	Zuweisungen des Bundes für die Nutzung von Notliegeplätzen in komplexen Schadens	06 14 - 231 03	-	-	-
049	Sonstige Zuwendungen vom Bund	04 10 - 231 67	400,0	400,0	400,0
	Summe 04		943,0	913,0	913,0
05	Rechtsschutz				
052	Erstattung von Kosten in Staatsschutzsachen	09 08 - 231 01	65,0	65,0	65,0
	Summe 05		65,0	65,0	65,0
06	Finanzverwaltung				
061	Erstattung von Verwaltungsausgaben vom Bund	12 05 - 231 01	59,2	59,2	59,2
	Summe 06		59,2	59,2	59,2
	Summe 0		11.344,6	14.914,7	9.724,5
11	Allgemeinbildende und berufliche Schulen				
113	Zuweisungen des Bundes zur Durchführung des Teilprojekts Startpunkt Hauptschule	07 10 - 231 06	-	-	-
	Summe 11		-	-	-

Allgemeine Bemerkungen

Übersicht 2

Sonstige Zuweisungen vom Bund

Funktion	Aufgabenbereich Zweckbestimmung	Titel	Einnahmen		
			2008	2009	2010
			-T€-		
12	Allgemeinbildende und berufliche Schulen				
124	Staatliche Schulen für Behinderte	10 10 - 231 01	7,0	8,1	8,1
129	Zuweisung des Bundes u.a. für die Durchführung des Projekts EBISS	07 10 - 231 04	-	-	-
129	Erstatt. des Bundes für Modellversuche im Bildungswesen	07 17 - 231 01	-	-	-
129	Zuweisungen des Bundes im Rahmen des Förderprogramms "Neue Medien in der Bildung"	07 17 - 231 02	-	-	-
	Summe 12		7,0	8,1	8,1
13	Hochschulen				
131	Planungskosten im Hochschulbau	06 20 - 231 02	5,0	5,0	5,0
131	Erstatt. D. Bundes f. d. Erwerb eines norddeutschen Höchstleistungsrechners	06 20 - 231 04	-	-	-
131	Erstattungen d. Bundes für das CIP und WAP	06 20 - 231 07	-	-	-
131	Stipendien an ausländische Studentinnen und Studenten	06 20 - 231 13	-	-	-
131	Zuweisungen des Bundes f. d. BLK-Vereinbarung HWP	06 20 - 231 18	-	-	-
131	Zuweisung des Bundes für die Universität Kiel	06 20 - 231 21	-	-	-
131	Zuweisung des Bundes für die Universität Lübeck	06 20 - 231 22	-	-	-
131	Zuweisung des Bundes für die Universität Flensburg	06 20 - 231 23	-	-	-
131	Erstattungen des Bundes für Baumaßnahmen der Hochschulen einschließlich der Hoch	12 12 - 331 02	20.000,0	19.000,0	19.000,0
132	Zuweisungen des Bundes und Dritter für die Beschaffung von Großgeräten	06 20 - 231 10	-	-	-
132	Zuweisungen des Bundes und Dritter für die Beschaffung von Großgeräten	06 20 - 231 11	-	-	-
135	Zuweisung des Bundes für die Musikhochschule Lübeck	06 20 - 231 24	-	-	-
135	Zuweisung des Bundes für die Muthesius Kunsthochschule, Kiel	06 20 - 231 29	-	-	-
136	Zuweisung des Bundes nach dem Hochschulbauauförderungsgesetz f. d. FH Wedel	06 20 - 231 08	-	-	-
136	Zuweisung des Bundes für die Fachhochschule Flensburg	06 20 - 231 25	-	-	-
136	Zuweisung des Bundes für die Fachhochschule Kiel	06 20 - 231 26	-	-	-
136	Zuweisung des Bundes für die Fachhochschule Lübeck	06 20 - 231 27	-	-	-
136	Zuweisung des Bundes für die Fachhochschule Westküste in Heide	06 20 - 231 28	-	-	-
139	Zuweisungen des Bundes und der Länder für Modellversuche im Hochschulwesen	06 20 - 231 09	-	-	-
139	Zuweisungen des Bundes für besondere Forschungsvorhaben	06 23 - 231 01	-	-	-
	Summe 13		20.005,0	19.005,0	19.005,0

Allgemeine Bemerkungen
Übersicht 2
Sonstige Zuweisungen vom Bund

Funktion	Aufgabenbereich Zweckbestimmung	Titel	Einnahmen		
			2008	2009	2010
			-T€-		
14	Förderung von Schülern/innen, Studenten/innen und dgl.				
141	Bundesanteil an Ausbildungsförderung für Zuschüsse an Schülerinnen und Schüler	06 24 - 231 05	12.350,0	16.835,0	16.900,0
142	Bundesanteil an der Ausbildungsförderung für Zuschüsse an Studierende	06 24 - 231 04	13.910,0	16.797,0	16.862,0
146	Studentenwohnheime und -wohnungen	06 20 - 231 12	-	-	-
	Summe 14		26.260,0	33.632,0	33.762,0
15	Sonstiges Bildungswesen				
151	Zuweisungen des Bundes	03 05 - 231 01	26,0	-	-
151	Zahlungen des Bundes zur Abwicklung des Gesetzes zur Förderung der beruflichen A	06 16 - 231 03	2.168,4	2.184,0	2.184,0
	Summe 15		2.194,4	2.184,0	2.184,0
16/17	Wissenschaft, Forschung, Entwicklung außerhalb der Hochschulen				
162	Sicherungsverfilmung von Kulturgut	03 07 - 231 01	-	-	-
164	Forschungszentrum Borstel und Institut für Meereswissenschaften	06 23 - 231 02	20.479,4	13.196,0	13.103,0
164	Zuweisungen des Bundes für das Forschungszentrum Borstel	06 23 - 231 03		8.431,5	8.655,0
164	Zuweisungen des Bundes für das Leibniz-Institut für die Pädagogik der Naturwiss	06 23 - 231 06	3.351,0	3.396,0	3.490,0
164	Zuschuss des Bundes für das Institut für Weltwirtschaft	06 23 - 231 07	3.647,4	3.842,0	3.895,2
164	Zuweisungen des Bundes für die Zentralbibliothek für Wirtschaftswissenschaften	06 23 - 231 08	8.368,9	8.725,0	8.850,0
	Summe 16/17		35.846,7	37.590,5	37.993,2
18	Kultureinrichtungen (einschließlich Kulturverwaltung)				
187	Förderung des Europäischen Zentrums für Minderheiten-Angelegenheiten (ECMI)	03 06 - 231 01	-	-	-
187	Zuweisung des Bundes zur Förderung der Kulturarbeit der friesischen Volksgruppe	03 06 - 231 02	-	-	-
187	Bundeszuführung Theatersaal Flensburg	03 06 - 231 04	-	-	-
	Summe 18		-	-	-
	Summe 1		84.313,1	92.419,6	92.952,3
23	Familien-und Sozialhilfe, Förderung der Wohlfahrtspflege u.ä.				
231	Kindergeld für Mitarbeiterinnen und Mitarbeiter des Landes	11 11 - 231 01	1,0	-	-
233	Wohngeld	04 16 - 231 01	29.250,0	26.500,0	26.250,0
233	Erstattung des Heizkostenzuschusses für Wohngeldempfänger durch den Bund	04 16 - 231 02		-	-
234	Sozialhilfe	10 05 - 231 65	16,0	12,9	13,9
237	UVG - Erstattungen des Bundes	10 12 - 231 02	12.780,0	13.053,3	13.053,3
	Summe 23		42.047,0	39.566,2	39.317,2

Allgemeine Bemerkungen

Übersicht 2

Sonstige Zuweisungen vom Bund

Funktion	Aufgabenbereich Zweckbestimmung	Titel	Einnahmen		
			2008	2009	2010
			-T€-		
24	Soziale Leistungen für Folgen von Krieg und politischen Ereignissen				
243	Rückzahlung überzahlter Zuschüsse aus dem Bundeshaushalt gem. § 6 LAG	11 11 - 231 02	-	-	-
244	Erstattungen des Bundes im Rahmen der Verteilung der Entschädigungslast	10 05 - 231 03	-	-	-
247	Kriegsopferfürsorge	10 03 - 231 03	88,0	1.125,9	1.125,9
249	Gräbergesetz	04 01 - 231 04	809,8	809,8	809,8
249	Pflege der verwaisten jüdischen Friedhöfe	04 01 - 231 05	13,0	13,1	13,1
	Summe 24		910,8	1.948,8	1.948,8
26	Jugendhilfe nach dem SGB VIII				
266	Jugendhilfemaßnahmen - Zuweisungen des Bundes	10 12 - 231 03	-	-	-
	Summe 26		-	-	-
29	Sonstige soziale Angelegenheiten				
291	Für Opfer von Gewalttaten	10 03 - 231 01	897,0	1.025,0	1.047,0
291	Erstattungen des Bundes in Verbindung mit dem Grundsicherungsgesetz	10 05 - 231 01	2.856,0	18.368,8	19.750,0
	Summe 29		3.753,0	19.393,8	20.797,0
	Summe 2		46.710,8	60.908,8	62.063,0
31	Einrichtungen und Maßnahmen des Gesundheitswesens				
314	Zuweisungen des Bundes	10 02 - 231 65	-	-	-
	Summe 31		-	-	-
33	Umwelt- und Naturschutz				
331	Bekämpfung v. Meeresverschmutzungen	13 01 - 231 01	-	-	-
331	Zuweisungen des Bundes für Grundlagen- und Datenarbeit im gemeinsamen Stoffdaten	13 12 - 231 03	40,0	40,0	40,0
331	Zuweisungen des Bundes für die Finanzierung des Projektes "Umweltrisikodialog"	13 12 - 231 04	16,3	24,3	-
331	Erstattungen des Bundes für den zivilen Ersatzdienst	13 18 - 231 01	-	5,2	5,2
332	Zuweisungen des Bundes für Forschungsvorhaben im Rahmen von MINOS	13 15 - 231 03	-	-	-
	Summe 33		56,3	69,5	45,2
	Summe 3		56,3	69,5	45,2
41	Wohnungswesen				
411	Forschungsvorhaben zur Weiterentwicklung des Wohnungs- und Städtebaues	04 16 - 221 05	-	-	-
	Summe 41		-	-	-
42	Raumordnung, Landesplanung, Vermessungswesen				
422	Erstattungen des Bundes für Projekte der Raumordnung	04 01 - 231 06		5,0	5,0
	Summe 42			5,0	5,0
	Summe 4		-	5,0	5,0

Allgemeine Bemerkungen
Übersicht 2
Sonstige Zuweisungen vom Bund

Funktion	Aufgabenbereich Zweckbestimmung	Titel	Einnahmen		
			2008	2009	2010
			-T€-		
52	Verbesserung der Agrarstruktur				
521	Für Maßnahmen der Flurbereinigung und der Dorferneuerung	13 20 - 231 01	4.110,0	4.798,8	4.798,8
521	Für einzelbetriebliche Förderungsmaßnahmen	13 20 - 231 02	6.944,1	7.292,2	7.546,0
521	Für Maßnahmen der Marktstrukturverbesserung	13 20 - 231 03	1.008,0	1.199,4	1.199,4
521	Für Maßnahmen des Wirtschaftswegebau	13 20 - 231 04	-	-	-
521	Für sonstige agrarstrukturelle Maßnahmen	13 20 - 231 05	2.542,2	2.578,0	2.521,0
521	Erstattung des Bundes	13 20 - 231 09	2.505,4	-	-
	Summe 52		17.109,7	15.868,4	16.065,2
	Summe 5		17.109,7	15.868,4	16.065,2
62	Energie- und Wasserwirtschaft, Kulturbau				
623	Wasserwirtschaftliche und kulturbautechnische Maßnahmen	13 20 - 231 06	3.028,7	3.028,8	3.028,8
625	Zuweisung der Bundes für das Vorhaben "NOKIS: Erstellung eines Metadaten-Infoma	13 15 - 231 01	-	-	-
625	Für Küstenschutzmaßnahmen	13 20 - 231 07	20.096,6	24.281,8	27.845,0
	Summe 62		23.125,3	27.310,6	30.873,8
69	Regionale Fördermaßnahmen				
691	Erstattung vom Bund für betriebliche Investitionen	06 12 - 331 03	7.908,6	9.033,0	7.811,0
692	Erstattung vom Bund für Infrastrukturmaßnahmen	06 12 - 331 01	1.677,0	2.496,0	5.210,0
	Summe 69		9.585,6	11.529,0	13.021,0
	Summe 6		32.710,9	38.839,6	43.894,8
74	Eisenbahnen und öffentlicher Personennahverkehr				
741	Zuweisungen des Bundes zur Regionalisierung des öffentlichen Personennahverkehrs	06 14 - 231 01	203.516,0	209.703,0	211.866,9
741	Erstattungen des Bundes zum Ausgleich betriebsfremder Aufwendungen an nichtbunde	06 14 - 231 02	-	-	-
	Summe 74		203.516,0	209.703,0	211.866,9
	Summe 7		203.516,0	209.703,0	211.866,9
85	Sonstige Wirtschaftsunternehmen				
859	Sonstige Zuweisungen vom Bund für die Fachtechnische Prüfstelle	05 06 - 231 01	386,0	207,0	188,0
859	Sonstige Zuweisung vom Bund für die Pflege der ehemaligen Garnisonsfriedhöfe	05 06 - 231 04	13,4	14,1	14,1
	Summe 85		399,4	221,1	202,1
	Summe 8		399,4	221,1	202,1
	Zusammenstellung				
0	Allgemeine Dienste		11.344,6	14.914,7	9.724,5
1	Bildungswesen, Wissenschaft, Forschung, kulturelle Angelegenheiten		84.313,1	92.419,6	92.952,3
2	Soziale Sicherung, soziale Kriegsfolgeaufgaben, Wiedergutmachung		46.710,8	60.908,8	62.063,0
3	Gesundheit, Umwelt, Sport und Erholung		56,3	69,5	45,2

Allgemeine Bemerkungen

Übersicht 2

Sonstige Zuweisungen vom Bund

Funktion	Aufgabenbereich Zweckbestimmung	Titel	Einnahmen		
			2008	2009	2010
			-T€-		
4	Wohnungswesen, Städtebau, Raumordnung und kommunale Gemeinschaftsdienste		-	5,0	5,0
5	Ernährung, Landwirtschaft und Forsten		17.109,7	15.868,4	16.065,2
6	Energie- und Wasserwirtschaft, Gewerbe, Dienstleistungen		32.710,9	38.839,6	43.894,8
7	Verkehrs- und Nachrichtenwesen		203.516,0	209.703,0	211.866,9
8	Wirtschaftsunternehmen, allgemeines Grund- und Kapitalvermögen, Sondervermögen		399,4	221,1	202,1
	insgesamt		396.160,8	432.949,7	436.819,0

**Allgemeine Bemerkungen
Übersicht 2 a
EU – Mittel 2009**

in T€

Einnahmen			Ausgaben		
Titel	Zweckbestimmung	Ansatz 2009	Titel	Zweckbestimmung	Ansatz 2009
0305 - 272 01	Zuschüsse von der EU	0,0			
0309 - 272 01	Zuschüsse der EU für Projekte der Archäologischen Denkmalpflege	0,0			
0310 - 272 01	Zuschüsse der EU für Projekte	0,0			
Summe Epl. 03		0,0	Summe Epl. 03		0,0
0401 - 271 06	Erstattungen der EU für die Durchführung des Projektes CoastPlan im Rahmen von Interreg III C	0,0			
0401 - 271 07	Erstattung der EU für die Beteiligung an INTERREG-Projekten der Landesplanung	5,0			
0410 - 272 01	Zuschüsse der EU für Projekte der Landespolizei Schleswig-Holstein	0,0			
0410 - 271 67	Erstattungen der EU für die Durchführung des Projektes SAFECOAST im Rahmen des INTERREG III B-Nordsee-Programms	0,0			
Summe Epl. 04		5,0	Summe Epl. 04		0,0
0614 - 272 02	Zuweisungen im Rahmen des Projektes VIKING der Europäischen Union	200,0	0614 - 526 06	Kosten im Rahmen des Projektes WIKING der Europäischen Union	200,0
0612 - 346 05	Zuweisungen der EU im Rahmen des Zieles „Regionale Wettbewerbsfähigkeit und Beschäftigung“ in der Strukturfonds-Förderperiode 2007-2013	52.324,0	0620 - MG 06	Zuschüsse an die Hochschulen des Landes	0,0
0613 - 346 09	Zuweisungen der EU im Rahmen des Programms „Innovative Maßnahmen“ in der Förderperiode 2005 - 2006	600,0	0612 - MG 17	Maßnahmen im Rahmen des Zukunftsprogramm Schleswig-Holstein	52.324,0
			0613 - MG 08	Informationswirtschaft und Multimedia	600,0
Summe Epl. 06		53.124,0	Summe Epl. 06		53.124,0
0710 - 272 01	Zuweisung der EU zur Durchführung des „Programms für lebenslanges Lernen“	0,0	0710 - 535 06	Durchführung des „Programms für lebenslanges Lernen“ mit EU-Mitteln	0,0
0717 - 272 01	Zuweisung der EU zur Durchführung des „Programms für lebenslanges Lernen“	0,0	0717 - 535 01	Durchführung des „Programms für lebenslanges Lernen“ mit EU-Mitteln	0,0
Summe Epl. 07		0,0	Summe Epl. 07		0,0
0910 - 272 02	Zuweisungen an den Europäischen Sozialfonds	3.590,0	0910 - 686 05	Zuschüsse für laufende Zwecke im Inland aus dem Europäischen Sozialfonds	3.590,0
0910 - 272 04	Zuweisungen aus dem Europäischen Sozialfonds für die Förderperiode 2007-2013	15.100,0	0910-686 06	Zuschüsse f. lfd. Zwecke im Inland aus dem Europäischen Sozialfonds f	15.100,0
Summe Epl. 09		18.690,0	Summe Epl. 09		18.690,0

**Allgemeine Bemerkungen
Übersicht 2 a
EU – Mittel 2009**

in T€

Einnahmen			Ausgaben		
Titel	Zweckbestimmung	Ansatz 2009	Titel	Zweckbestimmung	Ansatz 2009
1313 - 346 01	Zuschüsse der EU für Naturschutz und Landschaftspflegemaßnahmen	7.133,3	1313 - MG 01	Biologischer Flächenschutz, NATURA 2000 und Artenschutz (Oberflächenwasserabgabe)	8.020,0
1315 - 346 01	Zuschüsse der EU für Maßnahmen im Rahmen der Wasserwirtschaft	666,8	1313 - MG 02	Biologischer Flächenschutz, NATURA 2000 und Artenschutz	2.683,0
1317 - 271 03	Erstattung von Verwaltungskosten für EU-Förderungsprogramme	150,0	1313 - MG 20	Vertragsnaturschutz, NATURA 2000 und Halligprogramm (Abwasserabgabe und Grundwasserentnahmeabgabe)	2.708,5
1317 - 346 10 MG 10	Zuwendungen der EU für Strukturmaßnahmen im Bereich der Fischerei und Aquakultur sowie zu deren Verarbeitung und Vermarktung	2.213,0	1313 - MG 23	Vertragsnaturschutz und Halligprogramm	3.493,5
1317 - 346 20 MG 20	Für Maßnahmen der Berufsbildung für Landwirtinnen und Landwirte	250,0	1314 - MG 06	Waldbauliche Fördermaßnahmen	757,8
1317 - 271 31 MG 30	Erstattung aus dem EAGFL für Maßnahmen zur Verbesserung der Erzeugung und Vermarktung von Honig	18,3	1315 - MG 01	Maßnahmen im Zusammenhang mit dem Vollzug nach dem Abwasserabgabengesetz (Abwasserabgabe)	1.733,6
1317 - 271 32 MG 30	Beteiligung der EU an der Zuweisung der Landwirtschaftskammer für die Verbesserung der Erzeugung und Vermarktung von Honig	6,0	1315 - MG 03	Maßnahmen zur Gewässerentwicklung und zur Verminderung von Nährstoffeinträgen (Abwasserabgabe)	688,4
1318 - 346 03	Zuschüsse der EU für Biomasseförderung	1.200,0	1317 - 539 01	Verwaltungskosten für EU-Förderungsprogramme	300,0
1320 - MG 03	Zuwendungen der EU zur Förderung der Entwicklung des ländlichen Raumes	21.898,5	1317 - MG 10	Zuwendungen der EU für Strukturmaßnahmen im Fischereisektor (EFF)	2.213,0
			1317 - 685 28 MG 22	Aus-, Fort- und Weiterbildungsmaßnahmen	515,0
			1317 - 684 31 MG 30	Tierproduktion	159,1
			1318 - 892 07 MG 02	Förderung von Vorhaben zur energetischen Nutzung von Biomasse	2.350,0
			1320 - MG 03	Einzelbetriebliche Maßnahmen und ländliche Siedlung	19.311,4
			1320 - MG 04	Maßnahmen zur Verbesserung der Marktstruktur	3.681,0
			1320 - MG 05	Wasserwirtschaftliche und kulturbautechnische Maßnahmen	6.838,6
			1320 - MG 06	Forstliche Maßnahmen	4.520,7
			1320 - MG 08	Küstenschutz	39.297,2
			1320 - MG 09	Integrierte ländliche Entwicklung	14.335,9
Summe Epl. 13		33.535,9	Summe Epl.13		113.606,7

**Allgemeine Bemerkungen
Übersicht 2 a
EU – Mittel 2010**

in T€

Einnahmen			Ausgaben		
Titel	Zweckbestimmung	Ansatz 2010	Titel	Zweckbestimmung	Ansatz 2010
0305 - 272 01	Zuschüsse von der EU	0,0			
0309 - 272 01	Zuschüsse der EU für Projekte der Archäologischen Denkmalpflege	0,0			
0310 - 272 01	Zuschüsse der EU für Projekte	0,0			
Summe Epl. 03		0,0	Summe Epl. 03		0,0
0401 - 271 06	Erstattungen der EU für die Durchführung des Projektes CoastPlan im Rahmen von Interreg III C	0,0			
0401 - 271 07	Erstattung der EU für die Beteiligung an INTERREG-Projekten der Landesplanung	5,0			
0410 - 272 01	Zuschüsse der EU für Projekte der Landespolizei Schleswig-Holstein	0,0			
0410 - 271 67	Erstattungen der EU für die Durchführung des Projektes SAFECOAST im Rahmen des INTERREG III B-Nordsee-Programms	0,0			
Summe Epl. 04		5,0	Summe Epl. 04		0,0
0614 – 272 02	Zuweisungen im Rahmen des Projektes VIKING der EU	200,0	0614 - 526 06	Kosten im Rahmen des Projektes VIKING der Europäischen Union	200,0
0612 - 346 05	Zuweisungen der EU im Rahmen des Zieles „Regionale Wettbewerbsfähigkeit und Beschäftigung“ in der Strukturfonds-Förderperiode 2007-2013	53.371,0	0620 - MG 06	Zuschüsse an die Hochschulen des Landes	0,0
0613 - 346 09	Zuweisungen der EU im Rahmen des Programms „Innovative Maßnahmen“ in der Förderperiode 2005 - 2006	0,0	0612 - MG 17	Maßnahmen im Rahmen des Zukunftsprogramm Schleswig-Holstein	53.371,0
			0613 - MG 08	Informationswirtschaft und Multimedia	0,0
Summe Epl. 06		53.571,0	Summe Epl. 06		53.571,0
0710 - 272 01	Zuweisung der EU zur Durchführung des „Programms für lebenslanges Lernen“	0,0	0710 - 535 06	Durchführung des „Programms für lebenslanges Lernen“ mit EU-Mitteln	0,0
0717 - 272 01	Zuweisung der EU zur Durchführung des „Programms für lebenslanges Lernen“	0,0	0717 - 535 01	Durchführung des „Programms für lebenslanges Lernen“ mit EU-Mitteln	0,0
Summe Epl. 07		0,0	Summe Epl. 07		0,0
0910 - 272 02	Zuweisungen an den Europäischen Sozialfonds	0,0	0910 - 686 05	Zuschüsse für laufende Zwecke im Inland aus dem Europäischen Sozialfonds	0,0
0910 - 272 04	Zuweisungen aus dem Europäischen Sozialfonds für die Förderperiode 2007-2013	15.400,0	0910-686 06	Zuschüsse f. lfd. Zwecke im Inland aus dem Europäischen Sozialfonds (ESF) für die Förderperiode 2007-2013	15.400,0
Summe Epl. 09		15.400,0	Summe Epl. 09		15.400,0

**Allgemeine Bemerkungen
Übersicht 2 a
EU – Mittel 2010**

Einnahmen			Ausgaben		
Titel	Zweckbestimmung	Ansatz 2010	Titel	Zweckbestimmung	Ansatz 2010
1313 - 346 01	Zuschüsse der EU für Naturschutz und Landschaftspflegemaßnahmen	7.133,3	1313 - MG 01	Biologischer Flächenschutz, NATURA 2000 und Artenschutz (Oberflächenwasserabgabe)	8.020,0
1315 - 346 01	Zuschüsse der EU für Maßnahmen im Rahmen der Wasserwirtschaft	1.168,8	1313 - MG 02	Biologischer Flächenschutz, NATURA 2000 und Artenschutz	2.683,0
1317 - 271 03	Erstattung von Verwaltungskosten für EU-Förderungsprogramme	250,0	1313 - MG 20	Vertragsnaturschutz, NATURA 2000 und Halligprogramm (Abwasserabgabe und Grundwasserentnahmeabgabe)	2.708,5
1317 - 346 10 MG 10	Zuwendungen der EU für Strukturmaßnahmen im Bereich der Fischerei und Aquakultur sowie zu deren Verarbeitung und Vermarktung	2.257,2	1313 - MG 23	Vertragsnaturschutz und Halligprogramm	3.493,5
1317 - 346 20	Für Maßnahmen der Berufsbildung für Landwirtinnen und Landwirte	250,0	1314 - MG 06	Waldbauliche Fördermaßnahmen	937,8
1317 - 271 31 MG 30	Erstattung aus dem EAGFL für Maßnahmen zur Verbesserung der Erzeugung und Vermarktung von Honig	18,3	1315 - MG 01	Maßnahmen im Zusammenhang mit dem Vollzug nach dem Abwasserabgabengesetz (Abwasserabgabe)	1.730,2
1317 - 271 32 MG 30	Beteiligung der EU an der Zuweisung der Landwirtschaftskammer für die Verbesserung der Erzeugung und Vermarktung von Honig	6,0	1315 - MG 03	Maßnahmen zur Gewässerentwicklung und zur Verminderung von Nährstoffeinträgen (Abwasserabgabe)	1.038,4
1318 - 346 03	Zuschüsse der EU für Biomasseförderung	1.200,0	1317 - 539 01	Verwaltungskosten für EU-Förderungsprogramme	500,0
1320 - MG 03	Zuwendungen der EU zur Förderung der Entwicklung des ländlichen Raumes	25.022,2	1317 - MG 10	Zuwendungen der EU für Strukturmaßnahmen im Fischereisektor (EFF)	2.257,2
			1317 - 685 28 MG 22	Aus-, Fort- und Weiterbildungsmaßnahmen	515,0
			1317 - 684 31 MG 30	Tierproduktion	159,1
			1318 - 892 07 MG 02	Förderung von Vorhaben zur energetischen Nutzung von Biomasse	1.900,0
			1320 - MG 03	Einzelbetriebliche Maßnahmen und ländliche Siedlung	20.300,6
			1320 - MG 04	Maßnahmen zur Verbesserung der Marktstruktur	3.699,9
			1320 - MG 05	Wasserwirtschaftliche und kulturbautechnische Maßnahmen	7.875,6
			1320 - MG 06	Forstliche Maßnahmen	4.530,2
			1320 - MG 08	Küstenschutz	44.191,4
			1320 - MG 09	Integrierte ländliche Entwicklung	15.929,1
Summe Epl. 13		37.305,8	Summe Epl. 13		122.469,5

Allgemeine Bemerkungen

Übersicht 3

Zuweisungen der Kreise und Gemeinden für Investitionen

Funktion	Aufgabenbereich Zweckbestimmung	Titel	Einnahmen		
			2008	2009	2010
			-T€-		
31	Einrichtungen und Maßnahmen des Gesundheitswesens				
312	Von Kreisen und kreisfreien Städten im Rahmen der Krankenhausfinanzierung	10 02 - 333 01	30.257,1	-	-
	Summe 31		30.257,1	-	-
33	Umwelt- und Naturschutz				
332	Zuschüsse der Kreise und Gemeinden für Naturschutz- und Landschaftspflegemaßnahmen	13 13 - 333 01	-	-	-
	Summe 33		-	-	-
	Summe 3		30.257,1	-	-
69	Regionale Fördermaßnahmen				
692	Metropolregion Hamburg	04 01 - 333 69	-	-	-
692	Grenzüberschreitende Maßnahmen in der Metropolregion Hamburg	04 01 - 333 71	-	-	-
	Summe 69		-	-	-
	Summe 6		-	-	-
	Zusammenstellung				
3	Gesundheit, Umwelt, Sport und Erholung		30.257,1	-	-
6	Energie- und Wasserwirtschaft, Gewerbe, Dienstleistungen		-	-	-
	insgesamt		30.257,1	-	-

Allgemeine Bemerkungen

Übersicht 4

Sonstige Zuweisungen der Kreise und Gemeinden

Funktion	Aufgabenbereich Zweckbestimmung	Titel	Einnahmen		
			2008	2009	2010
			-T€-		
01	Politische Führung und zentrale Verwaltung				
011	Schiedsstelle für Pflegesatzangelegenheiten	10 01 - 233 01	19,5	19,5	19,5
018	Versorgungslasten	11 05 - 233 01	47,5	34,7	28,7
	Summe 01		67,0	54,2	48,2
04	Öffentliche Sicherheit und Ordnung				
044	Zuweisung von Gemeinden und Gemeindeverbänden	04 05 - 233 62	-	-	-
	Summe 04		-	-	-
	Summe 0		67,0	54,2	48,2
12	Allgemeinbildende und berufliche Schulen				
124	Staatliche Internatsschule für Hörgeschädigte	10 09 - 233 01	3.624,2	3.768,5	3.753,5
124	Staatliche Internatsschule für Sprachbehinderte	10 10 - 233 01	3.791,9	3.545,5	3.598,7
127	Beiträge der kreisfreien Stadt Flensburg an das Land nach § 130 SchulG	07 16 - 233 01	2,4	2,4	2,4
129	Landesanteil an Umschülerbeiträgen nach § 43 abs. 6 SchulG	07 10 - 233 01	1.800,0	1.250,0	1.250,0
129	Beteilig. Kommunen an Finanzierung d. deutschen allgemeinbildenden Privatschulen	07 10 - 233 18	5.007,4	5.386,5	5.458,3
129	Beteilig. Kommunen an Schullastenausgleich m. HH. f. Kinder in Hamb. Privatsch.	07 10 - 233 28	1.269,1	1.424,3	1.385,5
129	Beteilig. Kommunen Privatschulfinanzierung der Schulen der dänischen Minderheit	07 10 - 233 38	2.050,6	3.732,6	4.968,6
129	Beteilig. Kommunen an Finanzierung d. deutschen berufsbildenden Privatsch.	07 10 - 233 48	363,6	401,7	401,7
	Summe 12		17.909,2	19.511,5	20.818,7
19	Kulturförderung, Denkmalschutz, kirchliche Angelegenheiten				
195	Erstattung von Ausgaben für Zwecke der archäologischen Denkmalpflege	03 09 - 233 01	-	-	-
	Summe 19		-	-	-
	Summe 1		17.909,2	19.511,5	20.818,7
23	Familien- und Sozialhilfe, Förderung der Wohlfahrtspflege u.ä.				
234	Sozialhilfe	10 05 - 233 65	34.208,2	34.550,3	34.895,8
236	Von Kreisen und Gemeinden	10 04 - 233 01	-	-	-
237	UVG - Erstattungen der Kreise und kreisfreien Städte	10 12 - 233 01	7.100,0	7.100,0	7.100,0
	Summe 23		41.308,2	41.650,3	41.995,8
25	Arbeitsmarktpolitik und Arbeitsschutz				
252	Erstattungen von Gemeinden und Gemeindeverbänden	09 10 - 233 01	-	180,0	180,0
	Summe 25		-	180,0	180,0

Allgemeine Bemerkungen

Übersicht 4

Sonstige Zuweisungen der Kreise und Gemeinden

Funktion	Aufgabenbereich Zweckbestimmung	Titel	Einnahmen		
			2008	2009	2010
			-T€-		
27	Einrichtungen der Jugendhilfe				
276	Schiedsstelle - Erstattungen durch öffentliche Träger	10 12 - 233 02	11,0	11,0	11,0
	Summe 27		11,0	11,0	11,0
	Summe 2		41.319,2	41.841,3	42.186,8
31	Einrichtungen und Maßnahmen des Gesundheitswesens				
312	Erstattungen von Kreisen und kreisfreien Städten nach dem Krankenhausfinanzierung	10 02 - 233 02		32.212,9	35.600,3
314	Zuweisungen von Gemeinden und Gemeindeverbänden zur anteiligen Finanzierung des	10 02 - 233 01	2,1	2,1	2,1
314	Zuweisungen von Gemeinden und Gemeindeverbänden	10 02 - 233 65	-	-	-
	Summe 31		2,1	32.215,0	35.602,4
	Summe 3		2,1	32.215,0	35.602,4
42	Raumordnung, Landesplanung, Vermessungswesen				
421	Stadtvermessungsarbeiten	04 03 - 233 01	125,0	135,0	135,0
	Summe 42		125,0	135,0	135,0
44	Städtebauförderung				
441	Rückzahlung von Bundesmitteln	04 16 - 233 01	-	-	-
441	Rückzahlung von Landesmitteln	04 16 - 233 02	-	-	-
441	Rückzahlung von Landesmitteln für das Landesprogramm Städtebauförderung durch di	04 16 - 233 03	-	-	-
	Summe 44		-	-	-
	Summe 4		125,0	135,0	135,0
51	Verwaltung (ohne Betriebsverwaltung)				
511	Erstattung von Reisekosten durch Gemeinden und Gemeindeverbände	13 01 - 233 02	2,0	-	-
511	Erstattung von Personal- und Sachkosten durch Gemeinden und Gemeindeverbände	13 15 - 233 01	-	-	-
	Summe 51		2,0	-	-
	Summe 5		2,0	-	-
74	Eisenbahnen und öffentlicher Personennahverkehr				
741	Kosten des Schienenpersonennahverkehrs	06 07 - 233 01	-	-	-
	Summe 74		-	-	-
	Summe 7		-	-	-
	Zusammenstellung				
0	Allgemeine Dienste		67,0	54,2	48,2
1	Bildungswesen, Wissenschaft, Forschung, kulturelle Angelegenheiten		17.909,2	19.511,5	20.818,7
2	Soziale Sicherung, soziale Kriegsfolgeaufgaben, Wiedergutmachung		41.319,2	41.841,3	42.186,8
3	Gesundheit, Umwelt, Sport und Erholung		2,1	32.215,0	35.602,4

Allgemeine Bemerkungen

Übersicht 4

Sonstige Zuweisungen der Kreise und Gemeinden

Funktion	Aufgabenbereich Zweckbestimmung	Titel	Einnahmen		
			2008	2009	2010
			-T€-		
4	Wohnungswesen, Städtebau, Raumordnung und kommunale Gemeinschaftsdienste		125,0	135,0	135,0
5	Ernährung, Landwirtschaft und Forsten		2,0	-	-
7	Verkehrs- und Nachrichtenwesen		-	-	-
	insgesamt		59.424,5	93.757,0	98.791,1

Allgemeine Bemerkungen

Übersicht 5

Zuweisungen für Investitionen an den Bund

Funktion	Aufgabenbereich Zweckbestimmung	Titel	Ausgaben		
			2008	2009	2010
			-T€-		
33	Umwelt- und Naturschutz				
331	An das WSA Cuxhaven für Investitionen des Bundes und der Küstenländer zur Bekämp	13 15 - 881 04	-	-	-
	Summe 33		-	-	-
	Summe 3		-	-	-
62	Energie- und Wasserwirtschaft, Kulturbau				
625	Sondermaßnahmen	13 15 - 881 01		-	-
	Summe 62			-	-
	Summe 6			-	-
	Zusammenstellung				
3	Gesundheit, Umwelt, Sport und Erholung		-	-	-
6	Energie- und Wasserwirtschaft, Gewerbe, Dienstleistungen			-	-
	insgesamt		-	-	-

Allgemeine Bemerkungen

Übersicht 6

Sonstige Zuweisungen an den Bund

Funktion	Aufgabenbereich Zweckbestimmung	Titel	Ausgaben		
			2008	2009	2010
			-T€-		
01	Politische Führung und zentrale Verwaltung				
012	Unfälle mit landeseigenen Fahrzeugen der Straßenbauverwaltung	11 11 - 631 11	25,0	25,0	25,0
012	Unfälle mit bundeseigenen Fahrzeugen der Straßenbauverwaltung	11 11 - 631 12	100,0	30,0	30,0
018	Anteilige Versorgungslasten	11 05 - 631 01	191,0	142,7	128,5
019	Zuweisungen an den Bund	11 03 - 631 02	31,2	20,0	20,0
	Summe 01		347,2	217,7	203,5
04	Öffentliche Sicherheit und Ordnung				
042	Einsatzbedingte Mehrausgaben an den Bundesgrenzschutz	04 10 - 631 01	-	-	-
	Summe 04		-	-	-
	Summe 0		347,2	217,7	203,5
14	Förderung von Schülern/innen, Studenten/innen und dgl.				
141	Ausbildungsförderung aus erstatteten Beträgen für Schülerinnen und Schüler	06 24 - 631 02	279,5	260,0	234,0
141	Zinsen aus der Ausbildungsförderung für Schülerinnen und Schüler	06 24 - 631 04	2,0	2,0	2,0
142	Ausbildungsförderung aus erstatteten Beträgen für Studierende	06 24 - 631 01	260,0	228,0	195,0
142	Zinsen aus der Ausbildungsförderung für Studierende	06 24 - 631 03	7,8	8,0	8,0
142	Landesanteil gem. § 56 Abs.1 BAföG der zu erstattenden Darlehns- u. Zinsbeträge	06 24 - 631 05	50,0	50,0	50,0
142	Ausbildungsförderung aus erstatteten Beträgen für Studierende	06 24 - 631 06	260,0	228,0	195,0
142	Zinsen aus der Ausbildungsförderung für Studierende	06 24 - 631 07	7,8	8,0	8,0
	Summe 14		867,1	784,0	692,0
	Summe 1		867,1	784,0	692,0
23	Familien-und Sozialhilfe, Förderung der Wohlfahrtspflege u.ä.				
234	Sozialhilfe	10 05 - 631 65	70,7	63,7	63,7
237	UVG - Erstattungen an den Bund	10 12 - 631 01	2.366,7	2.366,7	2.366,7
	Summe 23		2.437,4	2.430,4	2.430,4
24	Soziale Leistungen für Folgen von Krieg und politischen Ereignissen				
243	Zuschuss an den Bundeshaushalt gem. § 6 Lastenausgleichsgesetz	11 11 - 631 01	520,0	450,0	410,0
244	Anti-D-Hilfegesetz	10 03 - 631 05	25,0	22,0	22,0
244	Erstattungen an den Bund	10 05 - 631 02	7.600,0	6.700,0	6.500,0
246	Erstattung an den Bund für Eingliederungsdarlehen gem. Abschnitt IV des FlüchtlG	05 01 - 631 03	0,1	0,1	0,1
247	An den Bund für Erstattungen im Rahmen der Kriegspferfürsorge	10 03 - 631 04	56,0	43,5	43,5
	Summe 24		8.201,1	7.215,6	6.975,6

Allgemeine Bemerkungen

Übersicht 6

Sonstige Zuweisungen an den Bund

Funktion	Aufgabenbereich Zweckbestimmung	Titel	Ausgaben		
			2008	2009	2010
			-T€-		
29	Sonstige soziale Angelegenheiten				
291	Ausgabe von Wertmarken nach § 152 Nr. 1 SGB IX	10 03 - 631 01	6,5	5,0	5,0
291	Ausgabe von Wertmarken nach § 152 SGB IX	10 03 - 631 02	650,0	600,0	600,0
291	Entschädigung für Opfer von Gewalttaten	10 03 - 631 03	12,0	12,0	12,8
	Summe 29		668,5	617,0	617,8
	Summe 2		11.307,0	10.263,0	10.023,8
33	Umwelt- und Naturschutz				
331	Erstattung von Verwaltungsausgaben an den Bund für Stellungnahmen im Rahmen des	13 12 - 631 01	-	-	-
331	Erstattung des Kostenanteils Schleswig-Holsteins an Baden-Württemberg	13 16 - 631 03	3,6	4,0	4,0
	Summe 33		3,6	4,0	4,0
	Summe 3		3,6	4,0	4,0
41	Wohnungswesen				
411	Erstattung an den Bund aus zurückgezahlten Beträgen	04 16 - 631 01	51,0	51,0	51,0
	Summe 41		51,0	51,0	51,0
	Summe 4		51,0	51,0	51,0
52	Verbesserung der Agrarstruktur				
521	Rückflüsse a. d. GA - Verbesserung d. Agrarstruktur u. d. Küstenschutzes	13 20 - 631 01	716,6	629,9	629,9
	Summe 52		716,6	629,9	629,9
	Summe 5		716,6	629,9	629,9
62	Energie- und Wasserwirtschaft, Kulturbau				
623	Erstattung von Verwaltungsausgaben an die Bundesanstalt für Gewässerkunde	13 15 - 631 01	0,6	0,6	0,6
625	Laufende Unterhaltungsmaßnahmen	13 15 - 631 02		-	-
	Summe 62		0,6	0,6	0,6
	Summe 6		0,6	0,6	0,6
73	Wasserstraßen und Häfen, Förderung der Schifffahrt				
731	Kostenanteil Schleswig-Holsteins bei der Zuweisung von Notliegeplätzen bei kompl	06 14 - 631 02	-	-	-
	Summe 73		-	-	-
74	Eisenbahnen und öffentlicher Personennahverkehr				
741	Technische Bahnaufsicht für den Ausbau der AKN	06 14 - 631 01	310,0	310,0	310,0
	Summe 74		310,0	310,0	310,0
	Summe 7		310,0	310,0	310,0
	Zusammenstellung				
0	Allgemeine Dienste		347,2	217,7	203,5
1	Bildungswesen, Wissenschaft, Forschung, kulturelle Angelegenheiten		867,1	784,0	692,0

Allgemeine Bemerkungen

Übersicht 6

Sonstige Zuweisungen an den Bund

Funktion	Aufgabenbereich Zweckbestimmung	Titel	Ausgaben		
			2008	2009	2010
			-T€-		
2	Soziale Sicherung, soziale Kriegsfolgeaufgaben, Wiedergutmachung		11.307,0	10.263,0	10.023,8
3	Gesundheit, Umwelt, Sport und Erholung		3,6	4,0	4,0
4	Wohnungswesen, Städtebau, Raumordnung und kommunale Gemeinschaftsdienste		51,0	51,0	51,0
5	Ernährung, Landwirtschaft und Forsten		716,6	629,9	629,9
6	Energie- und Wasserwirtschaft, Gewerbe, Dienstleistungen		0,6	0,6	0,6
7	Verkehrs- und Nachrichtenwesen		310,0	310,0	310,0
	insgesamt		13.603,1	12.260,2	11.914,8

Allgemeine Bemerkungen
Übersicht 7
Zuweisungen an Kreise und Gemeinden

Funk-tion	Titel	Bezeichnung	Beteiligung EU/Bund	2007 Ist	2008 Soll	2009 Soll	2010 Soll
0		Allgemeine Dienste					
01		Politische Führung u. zentrale Verwaltung					
011	04 01 - 633 01	Zuweisungen von Verwaltungsausgaben an Kreise u. kreisfreie Städte im Rahmen der Funktionalreform		0,0	5,0	0,0	0,0
013	11 02 - 633 13	Zuweisungen an Kommunen für den Betrieb u. die Entwicklung von Standards u. der E-Government-Infrastruktur		0,0	0,0	2.000,0	4.000,0
018	11 05 - 633 01	Anteilmäßige Erstattung von Versorgungslasten an Kreise u. Gem.		186,0	227,8	167,3	158,9
018	11 05 - 633 02	Zuschüsse des Landes zur Durchführung der rechtsgleichen Wiederverwendung nach G 131		40,8	54,0	36,8	35,0
		Summe 01		226,8	286,8	2.204,1	4.193,9
04		Öffentliche Sicherheit u. Ordnung					
042	04 10 - 633 01	Zuweisungen von Verwaltungsausgaben an Kreise für die Überwachung des fließenden Verkehrs		1.830,5	2.550,0	2.050,0	1.940,0
044	04 05 - 633 61 TG 61	Zuweisungen an Kreise u. Gem. für den Besuch von Lehrgängen an der Landesfeuerwehrschule		400,0	400,0	400,0	400,0
044	04 05 - 883 61 TG 61	Zuweisungen an Kreise u. Gem. für Investitionen (Aufkommen Feuerschutzsteuer)		4.910,7	7.460,4	6.858,4	7.273,4
044	04 05 - 633 62 TG 62	Zuweisungen an Gem. u. GV (Schiffsbrandbekämpfung)	B	776,2	846,0	846,0	846,0
045	04 10 - 633 67 TG 67	Zuweisungen an Kreise u. kreisfreie Städte für Zwecke des Katastrophenschutzes		227,0	260,0	400,0	479,1
045	04 10 - 883 67 TG 67	Zuweisungen für Investitionen an Kreise u. kreisfreie Städte (Katastrophenschutz)		500,0	500,0	717,8	750,0
		Summe 04		8.644,4	12.016,4	11.272,2	11.688,5
06		Finanzverwaltung					
061	05 05 - 633 01	Sonstige Zuweisungen an Gem. u. GV für den Bereich Kfz-Steuer		0,0	180,0	180,0	175,0
062	11 11 - 633 01	Durch die Dotationsgesetzgebung übertragene Sonderverpflichtung gegenüber der Stadt Kiel		1,8	2,0	1,9	1,9
		Summe 06		1,8	182,0	181,9	176,9
		Summe 0		8.873,0	12.485,2	13.658,2	16.059,3
1		Bildungswesen, Wissenschaft, Forschung, kulturelle Angelegenheiten					
11/12		Allgemeinbildende u. berufliche Schulen					
114	11 02 - 883 05 MG 01	Bau öffentlicher Grund- u. Hauptschulen einschließlich Schulturnhallen - KFA -		15.854,0	10.000,0	10.000,0	10.000,0
116	11 02 - 883 07 MG 01	Bau öffentlicher Regionalschulen einschließlich Schulturnhallen - KFA -		3.060,1	3.400,0	3.400,0	3.400,0
117	11 02 - 883 08 MG 01	Bau öffentlicher Gymnasien einschließlich Schulturnhallen - KFA -		4.387,2	3.900,0	3.900,0	3.900,0
119	07 10 - 883 01	Erstattung von Investitionskosten für die Bereitstellung von Schulraum u. Inventar an der IGS in Ratekau		1.464,0	2.300,0	0,0	0,0
119	11 02 - 883 09 MG 01	Bau öffentlicher zentraler Schulen u. Schulzentren einschließlich Schulturnhallen - KFA -		2.226,0	3.100,0	3.100,0	3.100,0
119	11 02 - 883 11 MG 01	Bau öffentlicher Gesamtschulen, Gemeinschaftsschulen u. öffentlicher Schulen im Rahmen von Schulversuchen einschließlich Schulturnhallen - KFA -		2.420,5	4.100,0	4.100,0	4.100,0
124	11 02 - 883 06 MG 01	Bau öffentlicher Sonderschulen einschließlich Schulturnhallen - KFA -		932,7	1.300,0	1.300,0	1.300,0
127	07 10 - 633 01	Schulkostenbeiträge an die Träger von Landesberufsschulen u. Bezirksfachklassen in SH für Berufsschüler/innen anderer Bundesländer		1.102,0	1.200,0	1.184,0	1.186,0
127	07 10 - 883 02	Zuweisung an die Landeshauptstadt Kiel für das ÖPP-Projekt "Berufliche Schulen in Kiel" (RBZ)		0,0	0,0	1.500,0	15.000,0
127	11 02 - 883 10 MG 01	Bau öffentlicher nicht landeseigener Berufsschulen einschließlich Schulturnhallen - KFA -		2.432,5	5.200,0	5.200,0	5.200,0
127	13 17 - 633 20 MG 20	Erstattung von Sachkosten an die Träger der landwirtschaftlichen Fachschulen		460,8	485,0	485,0	485,0
129	07 10 - 623 02	Schuldendiensthilfe für Schulträger im Rahmen des Schulbausanierungsprogramms		3,9	3,3	2,7	2,1
129	07 10 - 633 02	Zuweisungen an die Kreise als anteilige Kompensation für Schülerbeförderungskosten		0,0	0,0	6.500,0	6.500,0
129	07 10 - 633 04	Zuweisungen an die Kreise als Beteiligung an den Kosten der Schülerbeförderung der Schulen der dänischen Minderheit		0,0	0,0	510,0	510,0
129	07 10 - 883 22 MG 22	Zuweisungen an Träger öffentlicher Schulen aus Bundes- und Landesmitteln für Investitionen im Schulbau im Rahmen der energetischen Sanierung für Gemeinden mit Finanzproblemen	B	0,0	0,0	20.700,0	0,0
129	07 10 - 883 23 MG 22	Zuweisungen an Träger öffentlicher Schulen für Investitionen im Schulbau		0,0	0,0	10.650,0	21.000,0
129	07 10 - 883 62 TG 62	Aufbau u. Weiterentwicklung von Ganztagschulen öffentlicher Träger		5.337,0	7.500,0	19.000,0	0,0
129	11 11 - 883 65 TG 65	Zuweisungen für Ganztagsbetreuung an Träger öffentlicher Schulen		34.195,9	0,0	0,0	0,0
129	11 11 - 883 66 TG 66	Sanierung von Schulbauten der Träger öffentlicher Schulen		-0,6	0,0	0,0	0,0
		Summe 11/12		73.876,0	42.488,3	91.531,7	75.683,1

Allgemeine Bemerkungen
Übersicht 7
Zuweisungen an Kreise und Gemeinden

Funkt- tion	Titel	Bezeichnung	Beteiligung EU/Bund	2007	2008	2009	2010
				Ist	Soll	Soll	Soll
15		Sonstiges Bildungswesen					
151	06 16 - 633 01 MG 02	An Gem. u. GV zur Förderung von Maßnahmen zur Verbesserung der Weiterbildungsinfrastruktur u. besonderer Zielgruppen sowie innovativer Maßnahmen in der Weiterbildung		0,0	0,0	150,0	150,0
		Summe 15		0,0	0,0	150,0	150,0
16/17		Wissenschaft, Forschung, Entwicklung außerhalb der Hochschulen					
169	06 13 - 633 10 MG 08	An Gem. u. GV (Förderprogramm "e-Region-Plus")	EU	437,1	20,0	230,0	0,0
		Summe 16/17		437,1	20,0	230,0	0,0
18		Kultureinrichtungen (einschließlich Kulturverwaltung)					
181	11 02 - 633 22 MG 02	Zuweisungen für Theater u. Orchester für Betriebskosten KFA -		35.640,0	36.700,0	36.700,0	36.700,0
186	11 02 - 633 25 MG 02	Zuweisungen zur Förderung des Büchereiwesens - KFA -		7.100,0	7.100,0	7.171,0	7.242,0
		Summe 18		42.740,0	43.800,0	43.871,0	43.942,0
19		Kulturförderung, Denkmalschutz, kirchliche Angelegenheiten					
195	03 09 - 883 02	Restaurierung Danewerk		10,2	10,2	10,2	10,2
		Summe 19		10,2	10,2	10,2	10,2
		Summe 1		117.063,3	86.318,5	135.792,9	119.785,3
2		Soziale Sicherung, soziale Kriegsfolgeaufgaben, Wiedergutmachung					
23		Familien- u. Sozialhilfe, Förderung der Wohlfahrtspflege u.ä.					
234	10 05 - 633 02	Landesblindengeld		17.156,3	18.266,5	17.167,0	17.167,0
234	10 05 - 633 13	Zuschüsse an Gem. u. GV im Rahmen des Modellvorhabens "Persönliches Budget für Menschen mit Behinderungen"		102,5	0,0	0,0	0,0
234	10 05 - 633 65 TG 65	Erstattungen an Kreise u. Gem. für sozialgesetzliche Leistungen (SGB XII)		581.473,2	631.787,5	636.971,5	662.014,9
235	04 07 - 633 62 TG 62	Erstattung von Leistungen im Rahmen der Aufnahme u. Verteilung von Migrantinnen u. Migranten		19.998,7	20.080,0	14.300,0	13.700,0
235	04 07 - 883 62 TG 62	Zuweisungen an kommunale Gebietskörperschaften für die Herrichtung von Unterkünften		0,0	50,0	50,0	50,0
235	11 02 - 633 24 MG 02	Zuweisungen zur Förderung von Frauenhäusern - KFA -		4.237,7	4.300,0	4.300,0	4.300,0
236	10 04 - 633 01 MG 01	Zuweisungen an Gem. u. GV für ergänzende Maßnahmen zur Verbesserung der Pflegeinfrastruktur		742,8	182,4	1.000,0	1.000,0
236	10 04 - 883 01 MG 01	Zuweisungen an Gem. u. GV für Investitionsförderung im Bereich Pflege		16.155,3	18.716,8	16.560,8	17.398,9
236	10 12 - 633 06	Zuweisungen an Gem. u. GV für nach dem AG InsO anerkannte geeignete Stellen (Verbraucherinsolvenzberatung) u. Präventionsmaßnahmen		718,0	200,0	200,0	200,0
236	11 02 - 633 11	Zuweisungen an Kreise u. kreisfreie Städte im Rahmen der Grundsicherung für Arbeitssuchende		51.000,0	51.000,0	51.000,0	51.000,0
237	10 12 - 633 01	Erstattungen an Kreise u. kreisfreie Städte im Rahmen des Unterhaltsvorschussgesetzes	B	35.927,6	38.340,0	39.160,0	39.160,0
		Summe 23		727.512,1	782.923,2	780.709,3	805.990,8
24		Soziale Leistungen für Folgen von Krieg u. politischen Ereignissen					
246	04 07 - 633 01 MG 02	Zuweisungen an Kommunen für Projekte zur Integration von Migranten/innen		0,0	0,0	200,0	250,0
247	10 03 - 633 04	Landesanteil an den Ausgaben in der Kriegsoferfürsorge		1.834,3	2.100,0	1.900,0	1.800,0
247	10 03 - 633 08	Entschädigung für Opfer von Gewalttaten (Landesanteil)		681,3	1.100,0	950,0	1.000,0
249	04 01 - 633 02	Zuweisungen an Kreise u. Gem. nach dem Gräbergesetz	B	1.259,9	809,8	809,8	809,8
249	04 01 - 633 03	Zuweisungen an Kreise u. Gem. für die Pflege verwaister jüdischer Friedhöfe	B	25,3	26,0	26,2	26,2
249	10 05 - 633 04 MG 02	Landesanteil an den Ausgleichsleistungen nach § 8 des Beruflichen Rehabilitationsgesetzes		12,8	14,0	13,0	13,0
		Summe 24		3.813,6	4.049,8	3.899,0	3.899,0
25		Arbeitsmarktpolitik u. Arbeitsschutz					
251	09 10 - 633 09	Zahlungen des Bundes für Unterkunft u. Heizung nach § 22 Abs. 1 SGB II zur Weiterleitung an die Kreise u. kreisfreien Städte	B	149.290,8	0,0	0,0	0,0
252	09 10 - 633 03 MG 01	Erstattungen an Gem. u. GV für den Bereich Jugendaufbauwerk SH (JAW)		184,5	0,0	127,0	127,0
252	09 10 - 633 04 MG 01	Förderungsbeträge des Landes (JAW)		5,4	50,0	50,0	50,0
252	09 10 - 883 01 MG 01	Zuweisungen für Investitionen an Gem. u. GV (JAW)		508,0	1.000,0	500,0	500,0
253	09 10 - 633 06 MG 02	Zuweisungen an Gem. u. GV für arbeitsmarktpolitische Maßnahmen	EU	5.184,1	2.250,0	1.500,0	0,0
253	09 10 - 633 10 MG 04	Zuweisungen an Gem. u. GV i.R.d. Zukunftsprogramms Arbeit	EU	0,0	5.400,0	3.400,0	2.850,0
		Summe 25		155.172,8	8.700,0	5.577,0	3.527,0

Allgemeine Bemerkungen
Übersicht 7
Zuweisungen an Kreise und Gemeinden

Funk-tion	Titel	Bezeichnung	Beteiligung EU/Bund	2007 Ist	2008 Soll	2009 Soll	2010 Soll
26		Jugendhilfe nach dem SGB VIII					
264	07 04 - 633 06	Förderung von Einrichtungen zum Ausbau der Kindertagespflege sowie weiterer Unterstützungsangebote für Familien		0,0	0,0	500,0	500,0
264	07 04 - 633 03 MG 01	Zuweisungen für von Dritten durchgeführte Maßnahmen zur Sprachförderung		3.207,2	4.380,0	3.940,0	4.040,0
264	07 04 - 883 02 MG 02	Ausbau der Betreuungsangebote für Kinder unter drei Jahren in Einrichtungen öffentlicher Träger	B	0,0	0,0	25.000,0	18.968,0
264	11 02 - 633 12	Zuweisungen zur Förderung von Kindern unter drei Jahren in Tageseinrichtungen u. in Kindertagespflege	B	0,0	0,0	6.720,0	13.440,0
264	11 02 - 633 14	Zuweisungen an Gem. u. GV für ein beitragsfreies Kindergartenjahr		0,0	0,0	14.600,0	35.000,0
264	11 02 - 633 26 MG 02	Zuweisungen an Kreise u. kreisfreie Städte zur Förderung von Kindertageseinrichtungen u. Tagespflegestellen - KFA -		60.000,0	60.000,0	60.000,0	60.000,0
265	10 12 - 633 04 MG 07	Erstattung von Kosten der Hilfe zur Erziehung Minderjähriger ohne gewöhnlichen Aufenthalt u. an unbegleitete minderjährige Flüchtlinge u. Asylbewerber		3.339,3	4.600,0	3.792,7	3.790,9
266	10 12 - 633 02 MG 06	Zuweisungen für präventive Maßnahmen örtlicher Jugendhilfeträger		955,1	905,0	845,0	845,0
266	10 12 - 633 03 MG 06	Beteiligung an Aufwendungen zum Schutz junger Menschen		306,8	306,8	306,8	306,8
		Summe 26		67.808,4	70.191,8	115.704,5	136.890,7
27		Einrichtungen der Jugendhilfe					
271	10 12 - 883 03 MG 05	Zuweisungen für Investitionen in Stätten der Jugendarbeit kommunaler Träger		55,4	90,0	90,0	90,0
		Summe 27		55,4	90,0	90,0	90,0
29		Sonstige soziale Angelegenheiten					
291	10 05 - 633 01	Erstattungen an die "Kordinierungsstelle soziale Hilfen"		4,5	37,0	37,8	38,6
291	10 03 - 633 07	Leistungen an Impfgeschädigte nach dem Infektionsschutzgesetz		545,6	800,0	650,0	600,0
291	10 05 - 633 10	Erstattungen an Kreise u. Gem. in Verbindung mit §§ 41 ff. SGB XII	B	49.727,8	33.966,0	52.128,8	54.522,8
291	10 05 - 633 62 TG 62	Zuschüsse an Gem. u. GV für soziale Zwecke		8,2	0,0	0,0	0,0
291	10 12 - 633 07 MG 02	Zuweisungen an Kreise u. kreisfreie Städte für frühe Hilfen für Familien		0,0	0,0	750,0	750,0
291	10 12 - 633 12 MG 14	Zuweisungen an Gem. u. GV für innovative Projekte zur Weiterentwicklung des bürgerschaftlichen Engagements		3,0	0,0	5,0	5,0
		Summe 29		50.289,1	34.803,0	53.571,6	55.916,4
		Summe 2		1.004.651,4	900.757,8	959.551,4	1.006.313,9
3		Gesundheit, Umwelt, Sport u. Erholung					
31		Einrichtungen u. Maßnahmen des Gesundheitswesens					
312	10 02 - 633 02	Erstattungen an Kreise im Rahmen der Fachaufsicht über psychiatrische Fachkliniken		146,3	154,5	151,5	156,0
312	10 02 - 623 02 MG 03	Schuldendiensthilfen an Krankenhausträger		19.980,9	24.875,1	28.786,8	33.982,9
312	10 02 - 883 02 MG 03	Gesetzliche Ansprüche gemäß KHG an Kreise u. kreisfreie Städte für verschiedene Krankenhausträger		41.049,3	43.497,0	43.496,4	45.075,1
314	10 02 - 633 03	An kommunale Projektträger für das Projekt "Telemedizinische Verbundstrukturen" i.R.d. Gesundheitsinitiative SH		380,0	280,0	0,0	0,0
314	10 02 - 633 65 TG 65	Erstattungen an Gem. u. GV (Verletztenversorgung auf See)		175,2	161,0	66,0	66,0
314	10 02 - 883 65 TG 65	Zuschüsse für Investitionen (Verletztenversorgung auf See)		16,6	56,0	56,0	56,0
314	10 02 - 633 69 TG 69	Erstattung der Personal- u. Sachkosten der Kreise u. kreisfreien Städte für die Erstellung von Badegewässerprofilen		0,0	0,0	300,0	625,0
		Summe 31		61.748,3	69.023,6	72.856,7	79.961,0
32		Sport u. Erholung					
323	04 02 - 883 03 MG 03	Zuweisungen des Bundes für den Bau von Sportstätten für den Hochleistungssport an Kreise u. Gemeinden	B	0,0	0,0	60,0	60,0
		Summe 32		0,0	0,0	60,0	60,0
33		Umwelt- u. Naturschutz					
332	13 13 - 633 01 MG 01	An Kreise u. Gem. für nicht investive Maßnahmen des Biologischen Flächenschutzes u. Artenschutzes	EU	0,0	15,0	15,0	15,0
332	13 13 - 883 01 MG 01	An Kreise u. Gem. für investive Maßnahmen des Biologischen Flächenschutzes u. für die Umsetzung von NATURA 2000 sowie des Artenschutzes	EU	1.257,3	1.200,0	1.350,0	1.350,0
332	13 16 - 883 53 MG 09	An Kreise u. Gem. für die Altlastensanierung		1.172,2	1.400,0	1.261,3	1.136,3
		Summe 33		2.429,5	2.615,0	2.626,3	2.501,3
		Summe 3		64.177,8	71.638,6	75.543,0	82.522,3

Allgemeine Bemerkungen
Übersicht 7
Zuweisungen an Kreise und Gemeinden

Funk-tion	Titel	Bezeichnung	Beteiligung EU/Bund	2007 Ist	2008 Soll	2009 Soll	2010 Soll
4		Wohnungswesen, Städtebau, Raumordnung u. kommunale Gemeinschaftsdienste					
42		Raumordnung, Landesplanung, Vermessungswesen					
421	11 02 - 633 09	Erstattungen für geleistete Aufwendungen für die automatisierte Liegenschaftskarte		994,5	0,0	0,0	0,0
		Summe 42		994,5	0,0	0,0	0,0
44		Städtebauförderung					
441	04 16 - 633 04 MG 04	Zinszuschüsse an Sonstige (IB-Fonds Städtebauförderung)		58,8	617,0	40,0	31,0
441	04 16 - 883 01 MG 04	Zuschüsse für Sanierungs- u. Entwicklungsmaßnahmen in Städten u. Dörfern aus Finanzhilfen des Bundes	B	3.866,0	3.671,0	3.085,0	2.782,0
441	04 16 - 883 02 MG 04	Zuschüsse des Landes für Sanierungs- u. Entwicklungsmaßnahmen in Städten u. Dörfern		3.841,2	3.692,6	2.900,4	2.175,4
441	04 16 - 883 03 MG 04	Zuschüsse des Landes aus dem Schleswig-Holstein Fonds für das Landesprogramm Städtebauförderung		4.114,6	0,0	357,8	0,0
441	04 16 - 883 04 MG 04	Zuschüsse für "Soziale Stadt" aus Finanzhilfen des Bundes	B	2.715,5	3.058,0	3.390,0	3.183,0
441	04 16 - 883 05 MG 04	Zuschüsse des Landes im Rahmen des Bund-Länderprogramms "Soziale Stadt"		2.329,8	2.711,0	2.990,8	2.589,6
441	04 16 - 883 06 MG 04	Zuweisungen an Gem. aus Mitteln des Regionalprogramm 2000		1.122,1	0,0	0,0	0,0
441	04 16 - 883 07 MG 04	Zuschüsse aus Finanzhilfen des Bundes für das Programm Stadttumbau West	B	3.408,0	2.792,9	3.029,0	3.101,0
441	04 16 - 883 08 MG 04	Zuschüsse des Landes für das Programm Stadttumbau West		2.237,6	2.604,2	4.590,5	2.430,9
441	04 16 - 883 09 MG 04	Zuschüsse aus Finanzhilfen des Bundes im Städtebauförderungsprogramm Aktive Stadt- u. Ortsteilzentren	B	0,0	0,0	232,0	549,0
441	04 16 - 883 10 MG 04	Zuschüsse des Landes im Städtebauförderungsprogramm Aktive Stadt- u. Ortsteilzentren		0,0	0,0	343,0	343,0
		Summe 44		23.693,6	19.146,7	20.958,5	17.184,9
		Summe 4		24.688,1	19.146,7	20.958,5	17.184,9
5		Ernährung, Landwirtschaft u. Forsten					
51		Verwaltung (ohne Betriebsverwaltung)					
512	13 14 - 883 51 MG 06	An Kreise u. Gem. zum Ankauf von Privatwald u. Grundstücken zur Erstaufforstung		0,0	35,0	35,0	35,0
		Summe 51		0,0	35,0	35,0	35,0
52		Verbesserung der Agrarstruktur					
521	13 17 - 883 05 MG 03	Zuwendungen für Dorferneuerungsmaßnahmen an Gem. u. GV	EU	2.472,0	208,0	208,0	208,0
521	13 20 - 883 07 MG 06	Förderung der forstwirtschaftlichen Infrastruktur	B	0,0	400,0	400,0	400,0
521	13 20 - 633 01 MG 09	Zuschüsse zur Förderung des Regionalmanagements ländlicher Entwicklungsprozesse an Gem. u. GV	EU / B	292,1	300,0	900,0	925,0
521	13 20 - 633 03 MG 09	Zuschüsse zur Förderung integrierter ländlicher Entwicklungskonzepte an Gem. u. GV	EU / B	126,7	250,0	250,0	250,0
521	13 20 - 883 01 MG 09	Zuschüsse zur Förderung der Breitbandversorgung im ländlichen Raum an Gem. u. GV	B	0,0	0,0	1.004,0	1.004,0
521	13 20 - 883 04 MG 09	Zuschüsse zur Förderung von Maßnahmen der Dorferneuerung an Gem. u. GV	EU / B	5.293,3	7.493,8	8.869,0	9.321,1
521	13 20 - 883 06 MG 09	Zuschüsse zur Förderung der Verkehrs- u. touristischen Infrastruktur sowie von Schutzpflanzungen u. Landschaftspflege an Gem.	EU / B	1.900,4	1.460,0	500,0	600,0
521	13 20 - 883 10 MG 10	An Kreise u. Gem. (Dorferneuerung)	B	0,0	39,0	0,0	0,0
		Summe 52		10.084,5	10.150,8	12.131,0	12.708,1
54		Sonstige Bereiche					
542	13 17 - 883 10 MG 10	Zuwendungen für Investitionen an Gem. u. GV (Fischereisektor)	EU	703,0	450,0	570,0	570,0
		Summe 54		703,0	450,0	570,0	570,0
		Summe 5		10.787,5	10.635,8	12.736,0	13.313,1

Allgemeine Bemerkungen
Übersicht 7
Zuweisungen an Kreise und Gemeinden

Funktio n	Titel	Bezeichnung	Beteiligung EU/Bund	2007	2008	2009	2010
				Ist	Soll	Soll	Soll
-T€-							
6		Energie- u. Wasserwirtschaft, Gewerbe, Dienstleistungen					
623		Energie- u. Wasserwirtschaft, Kulturbau					
623	13 15 - 623 01	Zinszuschüsse an Gem. für den Bau von Abwasserreinigungsanlagen		5,4	4,5	3,7	2,9
623	13 15 - 633 01	Erstattung von Verwaltungsausgaben an die Kreise		0,0	0,0	1.518,8	1.518,8
623	13 15 - 623 02 MG 01	Zinszuschüsse an Gem. für den Bau von Abwasserbehandlungsanlagen		0,0	0,3	0,2	0,1
623	13 15 - 633 02 MG 01	Sonstige Zuweisungen an Gem. u. GV (Durchführung abwasserabgaberechtlicher Vorschriften)		488,9	487,4	516,2	518,7
623	13 15 - 633 03 MG 01	Erstattung von Verwaltungsausgaben an das staatliche Bedarfsgegenständeuntersuchungsamt Lüneburg		0,0	20,0	0,0	0,0
623	13 15 - 883 01 MG 01	Zuweisungen an Gem. für Maßnahmen zur Verbesserung der Gewässergüte	EU	1.415,7	1.081,3	174,8	175,2
623	13 15 - 883 03 MG 03	Zuweisungen an Gem. (Verbesserung Fließgewässer u. Verbundstrukturen Agrarlandschaften)	EU	85,0	200,0	50,0	50,0
623	13 15 - 633 20 MG 20	Erstattung von Verwaltungsausgaben an Gem./GV		201,1	223,0	204,0	204,0
623	13 15 - 883 20 MG 20	Zuweisungen an Gem. für den Bau zentraler Wasserversorgungsanlagen		-309,1	0,0	0,0	0,0
623	13 15 - 633 22 MG 22	Erstattung von Personal- u. Sachkosten an GV im Zusammenhang mit der Ausweisung von Wasserschutzgebieten		30,0	0,0	0,0	0,0
623	13 20 - 883 02 MG 05	An Gem. für ländliche Abwasseranlagen	B	810,1	1.188,0	400,0	400,0
625	13 20 - 883 05 MG 08	An Gem. für Maßnahmen des Küstenschutzes	B	3.982,4	0,0	0,0	0,0
		Summe 62		6.709,5	3.204,5	2.867,7	2.869,7
69		Regionale Fördermaßnahmen					
692	04 01 - 883 69 TG 69	Zuweisungen an Kreise u. Gem. (Metropolregion Hamburg)		471,1	0,0	0,0	0,0
692	04 01 - 883 71 TG 71	Zuweisungen an Kreise u. Gem. für grenzüberschreitende infrastrukturelle Maßnahmen in der Metropolregion Hamburg		109,9	208,0	1.742,0	1.742,0
692	04 16 - 633 03 MG 04	Zuwendungen an Gem. aus Mitteln des Regionalprogramms 2000		103,2	30,0	0,0	0,0
692	06 12 - 633 01 MG 03	An Gem. u. GV für Maßnahmen des Regionalmanagements	B	306,2	29,8	0,0	0,0
692	06 12 - 633 03 MG 03	An Gem. u. GV für regionale Entwicklungskonzepte u. Planungsleistungen	B	30,1	0,0	0,0	0,0
692	06 12 - 883 01 MG 03	Zuweisungen an Gem. u. GV für Infrastrukturmaßnahmen	B	11.307,5	3.324,2	4.591,8	10.348,6
692	06 12 - 633 02 MG 15	An Gem. u. GV für die Erstellung von Gutachten, Studien, Konzepten u.ä.	EU	226,5	5,0	0,0	0,0
692	06 12 - 883 02 MG 15	An Gem. u. GV für Infrastrukturmaßnahmen	EU	36.284,0	0,0	0,0	0,0
692	06 12 - 883 17 MG 17	An Gem. u. GV für Infrastrukturmaßnahmen	EU	699,9	52.298,0	47.324,0	57.479,7
		Summe 69		49.538,4	55.895,0	53.657,8	69.570,3
		Summe 6		56.247,9	59.099,5	56.525,5	72.440,0
7		Verkehrs- u. Nachrichtenwesen					
71		Verwaltung (ohne Betriebsverwaltung)					
719	06 01 - 633 01 MG 01	Erstattung von Verwaltungskosten aufgrund des Bundesleistungsgesetzes		78,0	110,0	95,0	95,0
		Summe 71		78,0	110,0	95,0	95,0
72		Straßen					
724	11 02 - 633 21 MG 02	Zuweisungen für die Unterhaltung u. Instandsetzung der Kreisstraßen u. der Ortsdurchfahrten im Zuge von Bundes-, Landes- u. Kreisstraßen - KFA -		15.137,1	15.150,0	15.150,0	15.150,0
724	11 02 - 883 22 MG 02	Zuweisungen für die in § 24 Abs. 3 FAG genannten Straßenbaumaßnahmen - KFA -		5.262,9	5.250,0	5.250,0	5.250,0
725	06 14 - 883 07 MG 03	Zuweisungen aus Bundesmitteln für den kommunalen Straßenbau	B	34.437,0	31.937,0	31.937,0	32.437,0
725	06 14 - 883 34	Zuweisung für den kommunalen Straßenbau		2.800,0	0,0	3.300,0	0,0
725	11 02 - 633 20 MG 02	Zuweisungen für die Unterhaltung u. Instandsetzung von Gemeindestraßen - KFA -		1.700,0	1.700,0	1.700,0	1.700,0
725	11 02 - 883 21 MG 02	Zuweisungen für den Um- u. Ausbau von Gemeindestraßen - KFA -		1.900,0	1.900,0	1.900,0	1.900,0
		Summe 72		61.237,0	55.937,0	59.237,0	56.437,0
73		Wasserstraßen u. Häfen, Förderung der Schifffahrt					
731	06 14 - 883 27 MG 05	Zuweisungen an Gem. u. GV für bedeutsame Investitionen im Bereich der Seehäfen	B	3.103,0	2.045,0	2.045,0	2.045,0
		Summe 73		3.103,0	2.045,0	2.045,0	2.045,0

Allgemeine Bemerkungen
Übersicht 7
Zuweisungen an Kreise und Gemeinden

Funktion	Titel	Bezeichnung	Beteiligung EU/Bund	2007 Ist	2008 Soll	2009 Soll	2010 Soll
				-T€-			
74		Eisenbahnen u. öffentlicher Personennahverkehr					
741	06 14 - 633 05	An die Aufgabenträger der ÖPNV-Kommunalisierung	<i>B</i>	54.834,0	0,0	30.456,0	27.956,0
741	06 14 - 633 01 MG 02	Aufwandspauschalen an die Kreise, kreisfreien Städte oder deren Zweckverbände	<i>B</i>	0,0	1.150,0	0,0	0,0
741	06 14 - 633 02 MG 02	An Hamburg-Randkreise für Verkehrsleistungen im Hamburger Verkehrsraum	<i>B</i>	7.098,0	10.500,0	2.310,0	2.310,0
741	06 14 - 633 03 MG 02	ÖPNV-Vorhaben u. -Untersuchungen der Kreise, kreisfreien Städte oder deren Zweckverbände u. der Gem. mit überregionaler Bedeutung	<i>B</i>	32,5	36,0	36,0	36,0
741	06 14 - 633 04 MG 02	Zuschüsse zur Aufrechterhaltung für ansonsten aufzugebende Bahnstrecken	<i>B</i>	51,9	113,0	70,0	70,0
741	06 14 - 633 06 MG 02	An die Aufgabenträger der ÖPNV-Kommunalisierung aus Regionalisierungsmitteln	<i>B</i>	0,0	0,0	26.807,0	29.307,0
741	06 14 - 693 02 MG 02	An die Stadt Norderstedt zum Ausgleich von Belastungen im schienengebundenen Nahverkehr	<i>B</i>	242,1	489,0	442,0	447,0
741	06 14 - 883 06 MG 02	An Gem. u. GV für Investitionen (ÖPNV-Förderung)	<i>B</i>	0,0	600,0	103,3	100,0
741	06 14 - 883 08 MG 03	Zuweisungen aus dem ÖPNV-Bundesprogramm nach dem GVFG zur Förderung des ÖPNV	<i>B</i>	3.141,1	0,0	0,0	0,0
741	06 14 - 883 09 MG 03	An Gem. u. GV für ÖPNV-Maßnahmen aus Bundesmitteln	<i>B</i>	5.929,2	5.200,0	5.200,0	5.200,0
		Summe 74		71.328,8	18.088,0	65.424,3	65.426,0
		Summe 7		135.746,8	76.180,0	126.801,3	124.003,0
9		Allgemeine Finanzwirtschaft					
91		Steuern u. allgemeine Finanzaufwendungen					
911	04 01 - 613 01	Zuweisungen zur Förderung von freiwilligen gemeindlichen Gebietsänderungen		79,5	1.000,0	300,0	300,0
911	11 01 - 633 01	An die Stadt Lübeck abzuführende Teile der Spielbankabgabe		1631,5	1625	950	950
911	11 01 - 633 02	An die Stadt Westerland abzuführende Teile der Spielbankabgabe		452,6	475,0	200,0	200,0
911	11 01 - 633 03	An die Stadt Schenefeld abzuführende Teile der Spielbankabgabe		2.207,5	2.350,0	925,0	925,0
911	11 01 - 633 04	An die Stadt Kiel abzuführende Teile der Spielbankabgabe		1.056,5	1.600,0	625,0	625,0
911	11 01 - 633 05	An die Stadt Flensburg abzuführende Teile der Spielbankabgabe		598,3	700,0	250,0	250,0
911	11 02 - 613 02	Zuweisung zum Ausgleich der Belastungen der Gem. aus der Neuregelung des Familienleistungsausgleichs	<i>B</i>	75.959,0	71.400,0	87.906,7	91.200,0
911	11 02 - 883 16	Zuweisung an den Förderungsfonds für den Nachbarraum um Hamburg (Förderungsfonds Nord) - KFA -		0,0	1.278,0	0,0	0,0
911	11 02 - 613 20 MG 02	Zuweisungen für Projekte zur modellhaften Erprobung neuer Formen der Verwaltungsorganisation - KFA -		653,0	500,0	500,0	500,0
911	11 02 - 613 21 MG 02	Fehlbetragszuweisungen - KFA -		17.709,1	17.000,0	35.000,0	49.000,0
911	11 02 - 613 22 MG 02	Zuweisungen zur Förderung von freiwilligen Verwaltungszusammenschlüssen - KFA -		4.416,7	5.000,0	0,0	0,0
911	11 02 - 883 20 MG 02	Sonderbedarfzuweisungen - KFA -		186,1	500,0	500,0	500,0
911	11 02 - 613 30 MG 03	Schlüsselzuweisungen - KFA -		740.750,1	724.736,6	904.683,9	872.822,5
911	11 02 - 883 30 MG 03	Zuweisungen für Investitionsmaßnahmen - KFA -		66.687,4	67.325,3	84.041,7	81.081,9
911	13 13 - 613 01	Erstattungen an die Kreise u. kreisfreien Städte für den Aufwand der im Zuge der Funktionalreform übertragenen Aufgabe naturschutzrechtlicher Widerspruchsverfahren		152,0	152,0	152,0	152,0
		Summe 91		912.539,3	895.641,9	1.116.034,3	1.098.506,4
98		Globalposten					
988	11 11 - 883 64 TG 64	Zuweisungen für Investitionen an Gem. u. GV (Regionalprogramm 2000)		0,0	2.641,0	0,0	0,0
		Summe 98		0,0	2.641,0	0,0	0,0
		Summe 9		912.539,3	898.282,9	1.116.034,3	1.098.506,4
		Gesamtsumme		2.334.775,1	2.134.545,0	2.517.601,1	2.550.128,2
		<u>davon:</u>					
		Kommunaler Finanzausgleich		971.935,3	979.439,9 ¹⁾	1.187.896,6	1.167.146,4
		Sonstige Zuweisungen		1.362.839,8	1.155.105,1	1.329.704,5	1.382.981,8

1) Hinweis:

KFA-Masse 2008 ohne die im Haushaltsvollzug 2008 gewährten Abrechnungsbeträge von rd. 154 Mio. € (Ist 2008 damit rd. 1.133,4 Mio. €).

Allgemeine Bemerkungen

Übersicht 8

Dienstfahrzeuge 2009

Epl.	Bezeichnung	Kraftfahrzeuge für				Lasten- beförderung	Spezial- fahrzeuge	Anhänger	Krafträder, Mopeds	Wasser- fahrzeuge	zusammen
		Personenbeförderung									
		Pkw mit Fahrerinnen/ Fahren	Pkw für Selbstfahrerinnen / Selbstfahrer	sonstige							
1	2	3	4	5	6	7	8	9	10		
01	Landtag	6 (6)	5 (5)	- (-)	- (-)	- (-)	- (-)	- (-)	- (-)	- (-)	11 (11)
02	Landesrechnungshof	1 (1)	4 (4)	- (-)	- (-)	- (-)	- (-)	- (-)	- (-)	- (-)	5 (5)
03	Ministerpräsident, Staatskanzlei	- (-)	18 (18)	- (-)	- (-)	1 (1)	5 (5)	- (-)	- (-)	- (-)	24 (24)
04	Innenministerium	32 (37)	1.173 (1.172)	- (-)	- (4)	299 (244)	95 (85)	67 (67)	34 (37)	1.700 (1.646)	
05	Finanzministerium	- (-)	87 (57)	1 (1)	- (-)	- (-)	- (-)	- (-)	- (-)	88 (58)	
06	Ministerium für Wissenschaft, Wirtschaft und Verkehr	- (4)	- (47)	- (-)	- (199)	1 (96)	- (261)	- (-)	8 (24)	9 (631)	
07	Ministerium für Bildung und Frauen	- (-)	2 (2)	- (-)	- (-)	- (-)	- (-)	- (-)	- (-)	2 (2)	
09	Ministerium für Justiz, Arbeit und Europa	7 (7)	25 (23)	29 (28)	2 (2)	4 (4)	- (-)	- (-)	- (-)	67 (64)	
10	Ministerium für Soziales, Gesundheit, Familie, Jugend und Senioren	1 (1)	8 (10)	- (-)	- (-)	- (-)	- (-)	- (-)	- (-)	9 (11)	
13	Ministerium für Landwirtschaft, Umwelt und ländliche Räume	- (-)	106 (102)	30 (33)	18 (18)	162 (163)	164 (166)	1 (1)	126 (128)	607 (611)	
	zusammen	47 (56)	1428 (1.440)	60 (62)	20 (223)	467 (508)	264 (517)	68 (68)	168 (189)	2.522 (3.063)	

(Die Zahlen des Haushalts 2008 sind in Klammern angegeben)

Allgemeine Bemerkungen
Übersicht 8
Dienstfahrzeuge 2010

Epl.	Bezeichnung	Kraftfahrzeuge für				Spezialfahrzeuge	Anhänger	Krafträder, Mopeds	Wasserfahrzeuge	zusammen
		Personenbeförderung			Lastenbeförderung					
		Pkw mit Fahrerinnen/Fahren	Pkw für Selbstfahrerinnen / Selbstfahrer	sonstige						
1	2	3	4	5	6	7	8	9	10	
01	Landtag	6 (6)	5 (5)	- (-)	- (-)	- (-)	- (-)	- (-)	- (-)	11 (11)
02	Landesrechnungshof	1 (1)	5 (4)	- (-)	- (-)	- (-)	- (-)	- (-)	- (-)	6 (5)
03	Ministerpräsident, Staatskanzlei	0 (0)	18 (18)	- (-)	- (-)	1 (1)	5 (5)	- (-)	- (-)	24 (24)
04	Innenministerium	32 (32)	1.174 (1.173)	- (-)	- (-)	299 (299)	95 (95)	67 (67)	34 (34)	1.701 (1.700)
05	Finanzministerium	- (-)	87 (87)	1 (1)	- (-)	- (-)	- (-)	- (-)	- (-)	88 (88)
06	Ministerium für Wissenschaft, Wirtschaft und Verkehr	- (-)	- (-)	- (-)	- (-)	1 (1)	- (-)	- (-)	8 (8)	9 (9)
07	Ministerium für Bildung und Frauen	- (-)	2 (2)	- (-)	- (-)	- (-)	- (-)	- (-)	- (-)	2 (2)
09	Ministerium für Justiz, Arbeit und Europa	7 (7)	25 (25)	29 (29)	2 (2)	4 (4)	- (-)	- (-)	- (-)	67 (67)
10	Ministerium für Soziales, Gesundheit, Familie, Jugend und Senioren	1 (1)	8 (8)	- (-)	- (-)	- (-)	- (-)	- (-)	- (-)	9 (9)
13	Ministerium für Landwirtschaft, Umwelt und ländliche Räume	- (-)	109 (106)	31 (30)	18 (18)	163 (162)	162 (164)	1 (1)	128 (126)	612 (607)
	zusammen	47 (47)	1.433 (1.428)	61 (60)	20 (20)	468 (467)	262 (264)	68 (68)	170 (168)	2.529 (2.522)

(Die Zahlen des Haushalts 2009 sind in Klammern angegeben)

Allgemeine Bemerkungen

Übersicht 9

I. Unmittelbare Landesbeteiligungen

Lfd. Nr.	Name des Unternehmens	Stamm-/Grundkapital	Landesanteil		Erläuterungen
			am 31. Dezember 2008		
		in Tausend EURO	in v.H.		
1	2	3	4	5	6
	a) Banken und Förderinstitute				
1	HSH Nordbank AG, Hamburg und Kiel	881.226,2	256.434,9	29,10	a) ohne Stille Einlagen b) Treuhandhandanteil GVB (133.633,5 T€ bzw. 15,16 v. H.) einbezogen c) Stimmrechtsanteil 29,10 %
2	Investitionsbank Schleswig-Holstein, Kiel	100.000,0	100.000,0	100,00	
3	WTSH Wirtschaftsförderung und Technologietransfer Schleswig-Holstein GmbH, Kiel	200,0	102,0	51,0	
4	Norgenta Norddeutsche Life Science Agentur GmbH, Hamburg	50,0	25,0	50,0	
5	Kreditanstalt für Wiederaufbau, Frankfurt/Main	3.750.000,0	23.869,9	0,64	davon eingezahlter Landesanteil 21.005,5 T€
6	Bürgschaftsbank Schleswig-Holstein GmbH, Kiel	3.600,0	1.799,0	49,97	
	b) Verkehrsbetriebe				
7	AKN Eisenbahn AG, Hamburg	4.903,6	2.446,4	49,89	
8	HVV GmbH, Hamburg	60,0	1,8	3,00	
9	Kieler Flughafengesellschaft mbH, Kiel	51,1	28,1	55,00	
10	LVS Landesverkehrsservicegesellschaft mbH, Kiel	26,0	13,0	50,00	
	c) Unternehmen im Umweltbereich				
11	Nationalpark Service gGmbH, Tönning	50,0	27,5	55,00	
12	GOES Gesellschaft für die Organisation der Entsorgung von Sonderabfällen mbH, Neumünster	300,0	77,3	25,75	
13	Gesellschaft zur Beseitigung von Sonderabfällen mbH, Neumünster	25,6	12,8	50,00	
14	Schleswig-Holsteinische Landesforsten, Neumünster	100.000,0	100.000,0	100,0	

Allgemeine Bemerkungen

Übersicht 9

I. Unmittelbare Landesbeteiligungen

Lfd. Nr.	Name des Unternehmens	Stamm-/Grundkapital	Landesanteil		Erläuterungen
		am 31. Dezember 2008			
		in Tausend EURO		in v.H.	
1	2	3	4	5	6
	d) Forschungs-, Bildungs- und Wissenschaftseinrichtungen				
15	GKSS Forschungszentrum Geesthacht GmbH, Geesthacht	40,9	1,0	2,50	
16	Fachinformationszentrum Karlsruhe, Gesellschaft für wissenschaftlich-technische Information GmbH, Eggenstein-Leopoldshafen	47,8	1,0	2,17	
17	FWU Institut für Film und Bild in Wissenschaft und Unterricht, gemeinnützige GmbH, Grünwald	163,6	10,2	6,25	
18	HIS Hochschul-Informations-System GmbH, Hannover	49,2	2,1	4,17	
19	IWF Wissen und Medien, gemeinnützige GmbH, Göttingen	51,1	5,1	10,00	
20	Kunst- und Ausstellungshalle der Bundesrepublik Deutschland GmbH, Bonn	41,9	1,0	2,44	
21	AMI Arzneimitteluntersuchungsinstitut - Nord GmbH, Bremen	38,4	6,4	16,67	
22	Universitätsklinikum Schleswig-Holstein, Lübeck	19.364,6	19.364,6	100,00	

Allgemeine Bemerkungen

Übersicht 9

I. Unmittelbare Landesbeteiligungen

Lfd. Nr.	Name des Unternehmens	Stamm-/Grundkapital	Landesanteil		Erläuterungen
		am 31. Dezember 2008			
		in Tausend EURO	in v.H.		
1	2	3	4	5	6
	e) Sonstige juristische Personen				
23	Dataport, Altenholz	36.000,0	15.000,0	41,70	
24	Gesellschaft zur Verwaltung und Finanzierung von Beteiligungen des Landes Schleswig-Holstein mbH, Lockstedt	750,0	750,0	100,00	
25	Gebäudemanagement Schleswig-Holstein, Kiel	7.679,7	7.679,7	100,00	
26	Liegenschaftsverwaltung Schleswig-Holstein, Kiel	150.000,0	150.000,0	100,00	
27	Eichdirektion Nord, Kiel	2.610,0	1.250,0	47,89	
28	Statistisches Amt für Hamburg und Schleswig-Holstein, Hamburg	1663,0	873,0	52,49	
29	Zentrum für maritime Technologie und Seefischmarkt ZTS Grundstücksverwaltung GmbH, Kiel	511,3	3,1	6,0	
30	Filmförderung Hamburg/Schleswig-Holstein GmbH	25,6	6,45	25,2	
31	DEGES Deutsche Einheit Fernstraßenplanungs- und -bau GmbH, Berlin	51,5	4,2	8,18	
	Unmittelbare Landesbeteiligungen in EURO insgesamt		679.795,55		

Allgemeine Bemerkungen

Übersicht 9

II. Mittelbare Landesbeteiligungen

Lfd. Nr.	Mittelbare Beteiligung über	Name des Unternehmens	Stamm-/Grundkapital	Anteil des Unternehmens in Spalte 2 am Gesamtkapital des Unternehmens in Spalte 3		Erläuterungen
			am 31. Dezember 2008			
			in Tausend Euro	in v.H.		
1	2	3	4	5	6	7
		<p>II. Mittelbare Landesbeteiligungen</p> <p>Die mittelbaren Beteiligungen des Landes ergeben sich zwangsläufig aus Beteiligungen, die eine Reihe der unter Ziffer I. aufgeführten Unternehmen in Verfolgung ihrer Geschäftsinteressen eingegangen sind.</p> <p>Die nachstehende Zusammenstellung enthält mittelbare Landesbeteiligungen 1. Grades über diejenigen Unternehmen, an denen das Land mit mindestens 25 % unmittelbar beteiligt ist, soweit eine handelsrechtliche Veröffentlichungspflicht besteht.</p> <p>Bei den juristischen Personen des öffentlichen Rechts sind sämtliche mittelbaren Beteiligungen aufgeführt.</p>				
	a) Investitionsbank Schleswig-Holstein (siehe Ziff. I., lfd. Nr. 2)					
1		Mittelständische Beteiligungsgesellschaft Schleswig-Holstein GmbH, Kiel (MBG)	2.100,0	350,2	16,67 %	Stimmrechtsanteil 24,89 %
2		Entwicklungsgesellschaft Ostholstein mbH EGOH	716,0	63,9	8,93	
3		Wirtschaftsförderungsgesellschaft im Kreis Rendsburg-Eckernförde mbH	3.000,0	19,2	0,64	
4		Wirtschafts- und Aufbaugesellschaft Stormarn mbH	26,0	6,2	24,00	
5		Kieler Wirtschaftsförderungs- und Strukturentwicklungsgesellschaft	674,9	51,1	7,58	
6		NordwestLotto Schleswig-Holstein GmbH & Co. KG	3.945,0	3.945,0	100,00	
7		NordwestLotto Schleswig-Holstein GmbH	25,0	25,0	100,00	
8		Landgesellschaft Schleswig-Holstein mbH, Kiel	27.500,0	13.916,3	50,60	Stimmrechtsanteil 94 %
	b) AKN Eisenbahn AG (siehe Ziff. I. lfd. Nr. 7)					
9		Güterkraftverkehr Hamburg-Holstein GmbH, Hamburg	140,0	140,0	100,00	
10		Schleswig-Holstein-Bahn GmbH	100,0	100,0	100,00	
11		NBE nordbahn Eisenbahngesellschaft mbH & Co. KG	1.000,0	500,0	50,00	

Allgemeine Bemerkungen

Übersicht 9

II. Mittelbare Landesbeteiligungen

Lfd. Nr.	Mittelbare Beteiligung über	Name des Unternehmens	Stamm-/Grundkapital		Anteil des Unternehmens in Spalte 2 am Gesamtkapital des Unternehmens in Spalte 3		Erläuterungen
			am 31. Dezember 2008				
			in Tausend Euro		in v.H.		
1	2	3	4	5	6	7	
12	c) Universitätsklinikum Schleswig-Holstein (siehe Ziff. I., lfd. Nr. 21)	CEMET Center of Excellence in Medical Technology Schleswig-Holstein GmbH, Lübeck	170,0	79,9	47,00		
13		PVA SH Patent- und Verwertungsagentur für die wissenschaftlichen Einrichtungen in Schleswig-Holstein GmbH, Kiel	50,0	6,0	12,00		
14		ZIP Zentrum für Integrative Psychiatrie gGmbH, Kiel	25,0	25,0	100,00		
15		BIZ Bildungszentrum für Gesundheitsfachberufe gGmbH, Kiel	25,0	25,0	100,00		
16		UK S-H-Service GmbH, Lübeck	25,0	25,0	100,00		
17		trials & more – clinical research and development GmbH, Kiel	25,0	25,0	100,00		
18		MLL Medizinisches Laserzentrum Lübeck GmbH, Lübeck	95,0	10,0	10,53		
19		Comparatio Health GmbH, Hannover	25,0	5,0	20,00		
20		Ambulanzzentrum des UK S-H gGmbH, Lübeck	25,0	22,5	90,00		
21		NRoCK Nordeuropäisches Radioonkologisches Centrum Kiel GmbH, Kiel	25,0	25,0	100,00		
22		d) Dataport (siehe Ziff. I., lfd. Nr. 22)	Komm IT GmbH	1.500,0	500,0	33,33	
23	e) GVB (siehe Ziff. I., lfd. Nr. 23)	HSH Nordbank AG, Hamburg und Kiel	881.226,2	133.633,5	15,16	treuhänderisch für das Land gehaltener Anteil	

**Allgemeine Bemerkungen
Übersicht 10
Stellenentwicklung**

Änderung der Stellenzahl 2009 gegenüber 2008

Einzelplan	Neue Stellen					Einsparungen					Differenz Spalte 6 J. 11
	kosten-neutral	Nachwuchs-kräfte	für die Über-nahme von Nachwuchs-kräften	sonstige	gesamt	kosten-neutral	Nachwuchs-kräfte	für die Über-nahme von Nachwuchs-kräften	sonstige	gesamt	
1	2	3	4	5	6	7	8	9	10	11	12
01	0	1	0	2	3	0	0	0	6	6	-3
02	0	0	0	0	0	0	0	0	1	1	-1
03	1	1	0	0	2	2	0	0	11	13	-11
04	0	0	55	10	65	83	0	126	20	229	-164
05	37	0	49	43	129	55	0	0	87	142	-13
06	0	0	0	1	1	76	0	0	5	81	-80
07	102	0	25	858	985	126	0	33	2	161	824
09	0	0	1	63	64	16	0	0	18	34	30
10	0	0	0	0	0	81	0	0	25	106	-106
13	5	0	0	0	5	952	0	0	93	1.045	-1.040
insges.	145	2	130	977	1.254	1.391	0	159	268	1.818	-564

**Allgemeine Bemerkungen
Übersicht 10
Stellenentwicklung**

Änderung der Stellenzahl 2010 gegenüber 2009

Einzelplan	Neue Stellen					Einsparungen					Differenz Spalte 6 ./ 11
	kosten-neutral	Nachwuchskräfte	für die Übernahme von Nachwuchskräften	sonstige	gesamt	kosten-neutral	Nachwuchskräfte	für die Übernahme von Nachwuchskräften	sonstige	gesamt	
1	2	3	4	5	6	7	8	9	10	11	12
01	0	0	0	0	0	0	0	0	0	0	0
02	0	0	0	0	0	0	0	0	2	2	-2
03	0	0	0	0	0	2	0	1	7	10	-10
04	0	0	0	0	0	9	0	0	40	49	-49
05	0	0	0	34	34	4	0	0	48	52	-18
06	0	0	0	0	0	72	0	0	11	83	-83
07	0	0	0	255	255	3	0	0	2	5	250
09	0	0	0	25	25	10	0	0	0	10	15
10	0	0	0	0	0	0	0	0	23	23	-23
13	0	0	0	0	0	0	0	0	1	1	-1
insges.	0	0	0	314	314	100	0	1	134	235	79

Sachverzeichnis

Die Zahlen geben Einzelplan, Kapitel und Titel bzw. Titelgruppen an.
Das Wort „zu“ weist auf die Erläuterung hin.

Sachverzeichnis

<u>A</u>			
		Altenpflege, Ausbildung	1003-684 04
Abfallwirtschaft	1316	Altlastensanierung	1316-MG 06
Abgeordnete, Leistungen an -	0101-MG 02	Amateurtheaterverband	0306-684 39 MG 10
Absatzförderung		Ambulante soziale Dienste	zu 1005-TG 62
Abschiebungshaft	0407-TG 63	Amerika-Gesellschaft	zu 0306 - 68452 MG 13
Abwasserabgaben	1313-MG 20 1315	Amt für Bundesbau	Kap 1211 MG 01
Abwässerbeseitigung (Abwasseranlagen)	1320-346 08-MG 03 1320-883 02-MG 05 -887 05-MG 05	Amt für Informationstechnik	0505-MG 04
Academia Baltica	0911-684 09	Amt für Katastrophenschutz	0406
Achtundfünfziger-Regelung	alle Titel 452 01	Amtsblatt für Schleswig-Holstein	zu 0401-531 03
Adoptionsvermittlung	1012-632 01	Amtsgerichte	0902
Alt-Katholische Gemeinde Nordstrand	zu 0303-687 01	Analysenverfahren	1004-533 05
Ärztammer	zu 1002-671 01 1002-TG 67	Anleihen, - Aufnahme von - - Zinsen für - - Tilgung von - - Marktpflege für	1116-EMG 01 1116-575 01-MG 01 1116-595 01-MG 03 1116-595 01-MG 03
Ärztliche Untersuchungen von Mitarbeitern/innen	alle Titel 526 05	Anschlussfinanzierung von Darlehen	1116-325 02-MG 01 1116-325 03-MG 01 1314 - 68501 68502 68503
Agrarinvestitionsförderungs- programm	1320-346 04-MG-03 1320-662 03-MG 03 -891 02-MG 03 -892 20-MG 03 -892 30-MG 03	Anstalt Schleswig-Holsteinische Landesforsten	
Agrarsoziale Gesellschaft	zu 1317-684 01	Anti-D-Hilfegesetz	1003-631 05
AIDS, Maßnahmen im Zusammenhang mit -	zu 1002-TG 62	Anti-Terror-Datei	zu 0401-535 01
Akademie für Natur und Umwelt	1311	Anwärterbezüge der Beamten im Vorbereitungsdienst	alle Titel 422 03
Akademie für die ländlichen Räume	1317-685 04	Apothekenbesichtigungen	1003-526 06
Akademie für öffentliches Gesund- heitswesen (AföG)	1002-685 03-MG 01	Apothekerkammer	1003-671 05
Akademienprogramm	0623-685 16-MG 01	Arbeit für Schleswig-Holstein (ASH) - Hilfen zur Arbeit	0910-MG 03
Akkreditierungsstelle der Länder für Mess- und Prüfstellen zum Vollzug des Gefahrstoffrechts (AkMP)	zu 1004-632 01	Arbeitsbeschaffung	0307-235 01/427 11 0308-235 01/427 11 0309-235 01/427 11 0310-235 01/427 11 1317-893 02-MG 03
AKN-Eisenbahn AG	0607-682 02 zu 0607-682 01-MG 02		zu 1315-ETG 69/ATG 69 0901-235 01/427 02 0902-236 01/427 02 0903-235 01/427 02 1310-235 01/427 02
Alfred-Wegener-Institut für Polar- und Meeresforschung (AWI)	0623-TG 64	Arbeitsentgelte für Gefangene	0903-681 03 zu 0903-671 01
Algenüberwachung in Nord- und Ostsee	1315	Arbeitsgemeinschaft der für das Bau-, Wohnungs- und Siedlungswesen zuständigen Minister (Senatoren) der Länder (ARGEBAU)	zu 0401-632 06
Allgemeine Finanzverwaltung	11	Arbeitsgemeinschaft der Innenministerien und der IMK	0401-632 01
Alkohol im Blut, Feststellung	0410-526 06 -526 07	Arbeitsgemeinschaft der Vermessungs- verwaltungen der Länder	0403-632 01
Alphabetisierung	0304-686 13-MG 10		
Altenhilfe (Projekt SEPIA)	zu 1002-272 01 -MG 05		

Sachverzeichnis

Arbeitsgemeinschaft Deutscher Verkehrsflughäfen - ADV -	0601-686 05-MG 01	Ausbildung und Fortbildung in der Wirtschaft	0616-MG 02 0616-MG 03 zu 0612-883 01-MG 03 zu 893 01 MG 03
Arbeitsgemeinschaft Deutsches Schleswig	0306-686 03 MG 07	Ausbildung und Betreuung benachteiligter Jugendlicher im dualen System	0616-686 23-MG 02
Arbeitsgerichtsbarkeit	0909	Ausbildung und Fortbildung von Personal im Bereich des Gesundheitswesens	1002-TG 63
Arbeitsgerichtsverband	zu 0901-684 01		
Arbeitslosenversicherungsbeiträge für Gefangene	0903-681 03	Ausbildungsbeihilfen für Gefangene	zu 0903-681 03 0903-671 01
Arbeitsplätze, Sicherung und Schaffung	zu 0612-683 01-MG 06 zu 0612-892 01 MG 03	Ausbildungsförderung nach dem BAföG	0624-MG 01 0620-671 32-MG 03
Arbeitssicherheit	0401-533 02 0410-533 02 1016	Ausbildung in der Altenpflege	1016-684 04
Arbeitsschutz	1004 - 685 01	Ausbildungszentrum für Verwaltung	0401-685 62
Archäologisches Landesamt	0309	Ausgleichsabgabe - nach SGB IX	0401-632 66 1005-634 01 Anlage zum Kap. 1003
Archäologisches Landesmuseum	zu 0306-MG 02	- zum Abbau der Fehlsubventionierung im Wohnungsbau	0416-111 02 -111 03 -893 09 -893 11
ARGEBAU	0401-632 06		
Ars Baltica	0306-427 03-MG 13, 527 01-MG 13 534 06-MG 13 684 48-MG 13 282 06	Ausgleichsfonds gemäß § 6 LAG	zu 0416-661 05-MG 01 1111-231 02 -631 01
Arzneimittelinformationssystem (AMIS)	1003-533 03	Ausgleichsleistungen - an Hamburg für grenzüberschreitenden Schulbesuch - im Ausbildungsverkehr	0710-632 02 0614-TG 71 -682 03-MG 02 -683 03-MG 02
Arzneimittelüberwachung	1003 - 534 02		
Arzneimitteluntersuchung	zu 1002-632 02-MG 01		
Asyl/Asylsuchende	0407-TG 62	Ausgleichszulage in benachteiligten Gebieten	1320-683 15-MG 03
Atomrechtliche Verfahren	1007-MG 01/MG 01	Ausländerangelegenheiten	zu 0407
Aufgabenanalyse/Aufgabenkritik	0401-TG 61	Ausländische Märkte	zu 0612-683 01-MG 06
Aufstiegsfortbildungsförderungsgesetz - AFBG -	0616-231 03	Auslagen in Rechtssachen	0902-526 11 bis -526 16 0904-526 11 0905-526 11 bis -526 13 0906-526 11 0908-526 13 bis -526 15 0909-526 11
Aufwandsentschädigungen der - Abgeordneten - parlamentarischen Vertreter der Minister	0101-411 02-MG 02 alle Titel 411 01 außer 0101-411 01-MG 02		
Aufwendungsdarlehen Ausbau der Betreuungsplätze für Kinder unter 3 Jahre	0416-863 08 0704 - MG 02	Aussiedler - Sprachunterricht	zu 0407-MG 02 0407-684 02
Ausbildungsverkehr, Ausgleichsleistungen im -	0614-TG 71 -682 03-MG 02 -683 03-MG 02	Ausstellungsförderung	0306-MG 15
		Automatisierte Liegenschaftskarte (ALK/ATKIS),	1102-359 02, -633 09
Ausbildung, Fortbildung und Umschulung der Mitarbeiter des Landes	0401-TG 62 alle Titel 525		

Sachverzeichnis

<u>B</u>			
		Berufsschulunterricht im Fach Landtechnik, Zuschüsse an die DEULA	0710-684 08
Badewasserhygiene	1002-TG 69	Beschäftigungsentgelte an Vertretungs- und Aushilfskräfte	alle Titel 427 01
Barsbüttel - Sanierung	1316-534 56-MG 06	Beschuldigte in Strafsachen, Justiz	0902-681 01
Baudenkmäler	0340-89301	Besondere Ausgaben für Wissenschaft und Forschung (Innovationsfonds)	0620-TG 85
Baumaßnahmen im Zusammenhang mit der Umsetzung der Einsparkonzepte nach dem Liegenschaftsmodell	1211-712 91	Beteiligungen - Einnahmen aus Veräußerung von Landesbeteiligungen	0506-133 02
Baunebenkosten für Baumaßnahmen	1211-712 33 / 712 36	Betreuung von Bürgerkriegsflücht- lingen in Schleswig-Holstein	0407-MG 02/TG 62
Bauunterhaltungskosten für landeseigene Liegenschaften und Drittanmietungen	Epl. 12, alle Titel 519	Betreuungswesen nach dem Betreuungsgesetz	zu 1012-684 05
Beauftragter für Flüchtlings-, Asyl- und Zuwanderungsfragen	0104	Betriebsportgemeinschaft des Landes	0401-684 02
Behinderteneinrichtungen	1005-TG 63	Bewährungshelfer (s. auch Sozialpädagogen)	0901-534 02 0902-412 01 -459 03
Behindertenpolitisches Gesamtkonzept	1005-533 04	Bewirtschaftung von Dienstgrund- stücken und Diensträumen	alle Titel 517
Behinderungen - Persönliches Budget für Menschen mit -	1005-533 05 633 13	Bezügezahlung Landesbesoldungsamt	0507
Beihilfen und Pflegeleistungen	1106-MG 01	Bibliothekstantieme	0306-685 34-MG 06
Belegrechtserwerb	0416-671 01 MG 01	Biersteuer	1101-061 01, -687 01
Belohnungen für Mitwirkung der Bevölkerung bei der Aufklärung strafbarer Handlungen	0902-681 02	Bildende Kunst	0306-MG 09
Benzinproben, Untersuchung von -	1312-111 06 -534 06	Bildungsstätten	0304-684 01
Beratungsgesellschaft für Beschäftigung mbH (BSH), Neumünster	0601-671 02-MG 01 0910-588 07	Bildungswerk anders lernen e.V.	zu 0305-684 12 MG 01
Beratungs- und Informationswesen des mittelständischen Gewerbes	0612-MG 04	Bildungszentrum der Steuerverwaltung	zu 0505
Beratung in den Bereichen Innovation und Technologietransfer	0613-685 11-MG 07	Bingo Ausgaben	1301-671 04, 1301-685 25 1111-122 09
Bereitschaftspolizei	0410	Einnahmen aus	
Bergämter in Celle und Meppen	zu 0601-632 01-MG 01	Biologischer Flächenschutz und Artenschutz	1313
Berichte über soziale Lagen der Bevölkerung in Schl.-H.	1005-MG 10	Biomasse	0613-TG 64 1018-MG 02
Berufliche Bildung in der Wirtschaft	0616-MG 02 0616-MG 03 zu 0612-883 01 MG 03 zu -893 01 MG 03	Bioterrorismus	1002-MG 06
Berufsbildende Schulen	0716	Blindengeld, Landes-	1005-633 02
Berufsbildungsstelle Seeschiffahrt e.V., Bremen	0601-686 05-MG 01	Bodenschätze, Feldes- und Förderabgabe	0613-122 01
Berufsschüler aus anderen Bundesländern, Erstattung der Sachkosten	0710-633 01	Bodenschutzkonzept	1316
		Borstel, Forschungszentrum	0623-MG 02
		Brandschutz - Komplementärfinanzierung von Brandschutzmaßnahmen in LVSH-Liegenschaften	0405 1211-712 02

Sachverzeichnis

Brandschutzeinrichtungen der Gemeinden	zu	0405-883 61 TG 61	Bundesmittel für	
			- Ausbildungsförderung	0624-MG 01
Brennstoffzellentechnologie, Schienenverkehr		0613-891 11-MG 02 -892 03-MG 02	- bedeutsame Investitionen im Bereich der Seehäfen	0614-331 01
Bruttokreditaufnahme		1116-EMG 01	- Feuer- und Katastrophenschutz auf der Unterelbe	0405-TG 63 1317
Büchereiwesen		0620-632 11-MG 01 0306-MG 06	- Fischerei	
- Zuweisungen zur Förderung -		1102-633 25-MG 02	- Ausbau und Neubau von Hochschulen	1212-331 02
Bücherfrühling	zu	0306-684 35-MG 06	"Verbesserung der regionalen Wirtschaftsstruktur", Sonderprogramm	0612-231 01, -231 03
Bürgerbeauftragte für soziale Angelegenheiten des Landes Schleswig-Holstein		0103	- Gemeinschaftsaufgabe "Verbesserung der Agrarstruktur und des Küstenschutzes", Rahmenplan	zu 1320
Bürgerstiftung Schleswig-Holsteinische Gedenkstätten	zu	0306-684 41-MG 11	- Investitionen im Schulbau i.R. der energetischen Sanierung für Gemeinden mit Finanzproblemen	0710-331 22 1012-MG 03
Bürgschaften, Inanspruchnahmen aus -		1104-MG 01	- Jugendarbeit	
Bürgschaftsbank Schl.-H. GmbH		1104-671 01	- Landwirtschaft	
Bürgschaftsentgelte		1104-111 01, 02 -382 01 -982 01	- öffentlichen Personennahverkehr	0614-331 01, -ATG 65 0620-893 32-MG 03 -231 12
Bund deutscher Nordschleswiger		0301-MG 12, 0306-687 02-MG 07	- Studentenwohnheimbau	
Bundesangelegenheiten, Vertretung des Landes Schleswig-Holstein in Berlin		0302	- Wohnungsbau, Wohnraumförderung, Wohngeld und Städtebau	0416
Bundesanstalt für Arbeit - im Rahmen der 58er-Regelung		alle Titel 452 01	- Sportstätten	zu 0402-331 01, -MG 03
Bundesarbeitsgemeinschaft der Integrationsämter für Hauptfürsorgestellen (BIH)	zu	1001-684 02	- das Projekt „Errichtung eines Kulturzentrums“ der dänischen Minderheit in Flensburg-Weiche	0306-231 04
Bundesarbeitsgemeinschaft für Arbeitssicherheit (BAS)	zu	1001-684 02	- die Förderung der Kulturarbeit der friesischen Volksgruppe	0306-231 02
Bundesentschädigungsgesetz		1005-MG 11	- die Förderung des Europäischen Zentrums für Minderheiten (ECMI)	0306-231 01
Bundesergänzungszuweisungen		1102-211 01, 611 01	- die Förderung von Ganztagsangeboten	1111-331 03
Bundesfinanzhilfe, Bundesinvestitionsdarlehen	zu	1116-MG 04	- in Nordschleswig tätige Lehrkräfte	0301 - MG 12
Bundesleistungsgesetz		0601-633 01-MG 01	- Investitionsprogramm „Kinderbetreuungsfinanzierung“	0704 - 331 01
			- die Kompensation des Wegfalls GA Bildungsplanung	0710 - 231 01
			- die Sicherungsverfilmung von Kulturgut	0307 - 231 01
			Bundessozialhilfegesetz	zu 1005-TG 65
			Bundesstaatlicher Finanzausgleich	
			- Ausgleichszuweisungen	1102-212 01
			- Ausgleichsbeiträge	1102-612 01
			Bundestagswahl	
			- Erstattung der Kosten durch den Bund	0401-231 02
			- Durchführung	0401-541 01
			Bundesverband der Unfallkassen	zu 1004-671 03
			Bundesversorgungsgesetz	1003-636 01
			Bundesvertriebenengesetz	1003-636 01
			C	
			CAU Kiel - Modernisierung der Pharmazie	1206-TG 61
			Centre Culturel Francais in Kiel	0306-684 50 MG 13
			Chef der Staatskanzlei	0301
			China, Partnerschaftsabkommen mit der Provinz Zhejiang	zu 0601-534 04-MG 05

Sachverzeichnis

Cismar, Außenstelle Stiftung Schleswig- Holsteinische Landesmuseen Schloss Gottorf	zu 0306-MG 02 zu 0306-681 04 MG 14	Deutsche Vereinigung zur Bekämpfung von Viruskrankheiten	zu 1001-684 02
		Deutscher Grenzverein	0306-686 01-MG 07
Cochlear-Implant-Centrum (CIC)	1009-236 01 -671 03	Deutscher Verkehrssicherheitsrat	0601-686 05-MG 01
Computer-Investitions-Programm (CIP)	0620-231 07 -TG 65	Deutsches Handwerksinstitut, München	0612-686 08-MG 04
COMRISK	1315-272 03 -676 01	Deutsches Institut für Bautechnik, Berlin	0401-685 05
		Deutsches Institut für Bautechnik, Forschungsprogramm	0401-685 06
	<u>D</u>	Deutsches Institut für Normung (DIN)	zu 1001-684 02-TG 62
Dänische Minderheit - Schulen der -	0306-MG 07 0710-MG 09	Deutsches Rotes Kreuz	zu 0410-684 67 TG 67
DASA-Erweiterung	1313-232 02 1313-533 04	Deutsch-französische Hochschule	0620-685 09-MG 01
Dataport, - Beteiligung an der - - Erstattung von Verwaltungs- ausgaben durch die -	Kap. 11 03		
Datenschutz, Unabhängiges Landeszentrum für -	0102		
Datenverarbeitung	1103	Deutsch-Französisches Jugendwerk	1012-681 02-MG 03
DDR/SED-Opfer-Entschädigung	1003-MG 04 -MG 05 1005-MG 02	Deutsch-Polnisches Jugendwerk	1012-681 03-MG 03
Denkmalpflege, - archäologische - - Erhaltung der Bau- und Kunst- denkmäler	0309-TG 61 0310-893 01	Deutsch-Sprachkurse für Migrantinnen und Migranten	0407-684 05-MG 02
		Diakonisches Werk	1005-684 65-TG 65
Deutsch-ausländische Kultur- einrichtungen	zu 0306-684 52 MG 13	Dienstbezüge und dgl.	alle Titel der Obergruppe 42
		Dienstgrundstücke usw., Bewirtschaftung von -	alle Titel 517
Deutsch-Britische Gesellschaft	zu 0306-684 52-MG 13	Dienstfahrzeuge, - Anschaffung von - - Betrieb von -	alle Titel 518 99, 811 alle Titel 514
Deutsche Auslandsgesellschaft	zu 0306-684 52-MG 13	Dienstreisen	alle Titel 527
Deutsch-Französischer Kulturrat	zu 0306-684 52-MG 13	Dienst- und Schutzkleidung	alle Titel 514
Deutsche Akademie für Metrologie in München	0606-632 01	Digitales Funksystem	0405-535 61 0410-TG 63
Deutsche Forschungsgemeinschaft	0623	Disagio bei Kreditaufnahme	zu 1116-575 03-MG 01
Deutsche Gesellschaft für Ernährung e.V.	1012-686 05-MG 09 Anlage zum Kap. 1012	Domkirchengemeinde Ratzeburg	0303 - 687 01
Deutsche Hochschule für Polizei	0410-632 01	Dorfentwicklung/Dorferneuerung	1317-271 02, -346 01 1320-231 01-EMG 01 1320-346 11-EMG 03 1320-359 01 1320-AMG 10 0416-883 01, -883 02 -MG 04
Deutsche Minderheit in Nordschleswig - Kulturarbeit und Büchereiwesen	0306-687 02-MG 07		
Deutsche Richterakademie	0901-632 06		
Deutsche Sektion des Internationalen Instituts für Verwaltungswissen- schaften, Bonn	zu 0401-685 02	Dotationen	1111-633 01 -684 01

Sachverzeichnis

Drogenbekämpfung	1002-TG 61	Energieeinsparung, rationelle Energieumwandlung und energiewirtschaftliche Konzepte und andere Maßnahmen	0613-TG 64
Drucksachen, Beschaffung von -	alle Titel 511		
E			
E-Government	Kapitel 1103 1102-633 13	Energieeinsparung in öffentlichen Gebäuden	0613-TG 62
Ehrenamtliche		Energieumwandlung und -verwendung - Förderung der	0613-TG 64
- Arbeitsrichter, Fortbildung	0909-534 01	Energiewirtschaft	0613-TG 62, 64
- im Straffälligenbereich, Auslagererstattung	0903-681 04	Entschädigung bei Berufsausübgs.- verboten u. Absonderungen sowie Entseuchungsmaßnahmen	1003-681 06
- in der Jugendarbeit, Erstattung Verdienstaussfall	1012-681 01-MG 03	Entschädigung der Abgeordneten	0101-411 01-MG 02
Ehrenpreise		Entschädigungen der ehrenamtlichen Richterinnen und Richter	0902-412 01 0904-412 01 0905-412 01 0906-412 01 0909-412 01
- für die Landwirtschaft	1301-681 01		
Ehrungen anlässlich von Ehe- und Altersjubiläen und Lebensrettungen sowie durch Verleihung von Auszeichnungen	zu 0401-534 02	Entschädigungsansprüche Dritter	0403-535 01 0403-546 99 0405-546 99 0406-546 99 0407-546 65-TG 65 0410-535 01 0901-681 01
Eichdirektion Nord	0601-682 01		
Einfuhrumsatzsteuer	1101-016 01		
Eingliederungshilfe	1005-533 04 1005-TG 65		
Einkommensteuer	1101-012 01	Entschädigung für Opfer von Gewalttaten	1003-MG 01 -633 08
Einnahmen aus Vermietung, Verpachtung und Nutzung	alle Titel 124	Entwicklungsländer - Zuschüsse für Fach- und Führungskräfte	0612-686 01-MG 06
Einnahmen aus Veröffentlichungen	0401-119 01 0902-119 01	Entwicklungs- und Forschungsarbeiten	zu 0613-MG 07
Einzelbetriebliche Maßnahmen in der Landwirtschaft	1320-MG 03	Entwicklungspartnerschaft in der Altenhilfe (Projekt SEPIA)	zu 1002-272 01 1002-MG 05
Eisenbahnen, - öffentliche Verkehrsunternehmen	0614-682 12-MG 02 -682 08-MG 02 -891 08-MG 02	Entwurfsbearbeitung und Bauüberwachung	0614-231 01 -ETG 65 -ATG 65 -533 01, -752 01
- nichtbundeseigene -	Anlage VI zum Epl. 06 0614-682 02, -682 06 0614-682 01-MG 02 -682 07-MG 02 -TG 68	Erbschaften des Landes nach § 1936 BGB	1111-119 04 -671 01
- private Verkehrsunternehmen	zu 0614-683 01-MG 02 -683 05-MG 02 -892 01-MG 02	Erbschaftsteuer	1101-052 01
Eisenbahnkreuzungsgesetz	0614-TG 68 -883 05-MG 02, -891 05-MG 02, -892 05-MG 02	Erdöl, Feldes- und Förderabgabe	0613-122 01
Elbeabkommen	0410-632 03	Erlebniswald Trappenkamp	1314-682 01, Anl. Epl. 13
Elbestromgebiet, Verein zur Förderung e.V.	0601-686 05-MG 01	Erlöse aus dem Verkauf - unbrauchbar oder entbehrlich gewordener Geräte, Ausstattungs- gegenstände, aus Drucksachen, Akten, von Altstoffen und dergleichen	alle Titel 119 alle Titel 132 01
Elektrifizierung der Strecke Hamburg-Lübeck - Planungskosten	0614-891 07-MG 02	Ernährungswirtschaftliche Verbraucherberatung	1004-537 01-MG 09 1004-686 06-MG 09
ELSTER Elektronische Steuererklärung	Kap. 1103		

Sachverzeichnis

Erneuerbare Energien - Nutzung	0602-TG 64	EU-Zuschüsse für Forschungsprojekte - Aufwendungen für -	0620-TG 74 0621-TG 64
Ersteinrichtung von Bauvorhaben	Epl. 12, alle Titel 812	Ev.-luth. Landeskirchen (Staatsleistungen)	zu 0303-684 01
Erwachsenenbildung	0304	Ev.-Reformierte Gemeinde Lübeck	zu 0303-687 01
Erziehung, Hilfe zur -	1012-MG 07	Export, Erschließung von Märkten für den -	0602-683 01-MG 06
EU-Gemeinschaftsinitiativen - ESF	0602-MG 13 0910 - MG 04	Extremismus, Aufklärung von	0410-632 07
EU-Programm „Innovative Maßnahmen“	zu 0613-346 08 0613-MG 08	Exzellenzcluster	0620 - 685 02
EU-Projekte, Aufwendungen für -	0623-TG 65	E	
Europaangelegenheiten, - Ausgaben für -	0911	Fachbeiräte	alle Titel 526 03
- Landesanteil an den Kosten für die Errichtung und Unterhaltung von ständigen Repräsentanzen im Ostseeraum	0911-632 03	Fachhochschule für Verwaltung und Rechtspflege in Hildesheim - Fachbereich Rechtspflege	0901-632 05
Europäische Hafenorganisation, Brüssel	0601-686 05-MG 01	Fachhochschule - Flensburg - Kiel - für Gestaltung und Kunst (Muthesius-Hochschule) - Lübeck - Wedel, staatlich anerkannte - private - - Baumaßnahmen - Westküste in Heide, Baumaßnahmen - für Verwaltung und Dienstleistung (FHVD)	1212, TG 76 1212, TG 72 zu 0620-MG 06 1212, TG 83 1212, TG 71 0620-TG 71, 892 65 1212-721 02 zu 0620-MG 06 1212-TG 82 zu 0401-685 62 1204-TG 62
Europäischer Ausrichtungs- und Garantiefonds-EAGFL (z.T. Entwicklung des ländlichen Raumes nach dem Ziel Nr. 5 b)	1317-271 03 -539 01 1317-271 02 1313-271 01 1313-271 04 1317-271 11 1317-271 31-MG 30 1320-AMG 13 1320-271 07 1314-271 03 1320-EMG 03	Fachschulen Fachschule für Seefahrt	zu 0716 zu 0716, 0716-MG 01
Europäischer Sozialfonds (ESF)	zu 0616-685 05, -685 12 und -686 23-MG 02 0910-MG 02 0620-TG 82 0621-TG 64 0903-684 02	Fahndungskosten	0410-TG 64
Europäisches Zentrum für Minderheitenangelegenheiten (ECMI)	0306-231 01, -686 02-MG 07	Fähren, - Unterhaltung und Betrieb - Fähranlage Missunde/Schlei	zu 0614-ETG 62-ATG 62 0614-124 62
EUROPA UNION	0911-684 06	Fahrgelderstattung für die unentgeltliche Beförderung Schwerbehinderter	0614-TG 73 -682 04-MG 02 -683 04-MG 02
Europawahl - Durchführung - Erstattung der Kosten durch den Bund	0401-541 03 -231 03	Fahrkosten für versetzte usw. Beamte	alle Titel 453
European Organisation of Regional Audit Institutions - EURORAI -	0201-685 01	Familie	1012
Eutiner Landesbibliothek	zu 0306-684 34-MG 06	Familienberatung	1012-MG 04
Eutiner Festspiele	0306-684 38 MG 10	Familienbildung und -beratung	zu 1012-MG 04
Eutin, Stiftung Schloss - Restaurierung Schloss	0306-684 55-MG 15 0310-893 06	Familienbildungsstätten	zu 1012-684 12-MG 04
		Familienfördernde Maßnahmen	1012-MG 04
		Familienleistungsausgleich, - Zuweisungen zum Ausgleich der Belastungen der Gemeinden	1102-613 02
		Fehlbetrag aus den Vorjahren	1111-961 01
		Fehlbetragszuweisungen	1102-613 21-MG 02

Sachverzeichnis

Feldes- und Förderabgaben für Erdöl und sonstige Bodenschätze		0613-122 01	Förderung ausgewählter Forscher und Forschergruppen - Gottfried Wilhelm Leibnitz-Programm -	zu	0623-685 13-MG 01
Ferdinand-Tönnies-Gesellschaft	zu	0620-686 41-MG 04	Förderung der Gleichstellung		0707
Ferienwerk Schleswig-Holstein		1012-685 03 MG 06	Förderung freiwilliger Verwaltungszusammenschlüsse		1102-359 03
Fernerkundung		1313-MG 05	Förderfonds		0711-, 0713-, 0715 0714-TG 66
Fernsprechgebühren		alle Titel 511	Förderzentren		0712
Feuer- und Katastrophenschutz auf der Unterelbe		0405-TG 62	Fonds Barrierefreiheit f. blinde/sehbeh. Menschen		1005-MG 07
Feuerschutzsteuer		1101-059 01	Förderungsübergänge		1111-119 06
Feuerwehrunfallkasse		0405-636 61	Forschungseinrichtungen von überregionaler Bedeutung		0623-232 01
Feuerwehrwesen	zu	0405	- in Schleswig-Holstein		-632 11-MG 01
Filmförderung		0306-MG 12	- in anderen Bundesländern		-685 15-MG 01
Filmförderung Hamburg/Schleswig-Holstein		0306-684 46 MG 12	- mit Servicefunktion		- GKSS-Forschungszentrum Geesthacht GmbH - Alfred-Wegener-Institut (AWI)
Finanzämter		0505			0623-TG 63 0623-TG 64
Finanzausgleichsumlage		1102-213 01	Forschungsinstitute und -einrichtungen, wirtschaftsnahe -	zu	0613-MG 07
Finanzgericht		0906	Forschungsstelle für das Straßen- und Verkehrswesen e.V.		0601-686 05-MG 01
Finanzministerium		0501	Forschungsstelle für Jugendstrafrecht und Kriminalprävention		0620-TG 78
Fischerei		1317	Forschungsvorhaben, - besondere -		0623-TG 61
Fischerei - abgabe		1317-099 03-MG 10 -MG 11	- Bereich Wirtschaft		0613-MG 07
- -aufsicht		1317-534 02	- Nationalparkamt		1301 MG 12
- Förderung der -		1317-MG 10, 11, 12	• "Schleswig-Holsteinisches Wattenmeer"		1315 TG 61
Fischetikettierung		1317-534 01	• "Monitoring und anwendungsbezogene Forschung"		1315 TG 62
FISCUS - Förderatives, integriertes, standardisiertes, computerunterstütztes Steuerverfahren -		Kap. 1103	Forschungszentrum Borstel	zu	0623-MG 02 -232 01
Flüchtlinge - Aufnahme und Verteilung - Integration		0407-TG 62 0407-MG 02	Forstliche Maßnahmen		1314 1320-389 03 1320-MG 06 1320-346 09-MG 03
Flüchtlingshilfegesetz, - Rückflüsse aus Darlehen nach dem -		0501-162 03/182 03 -MG 03	Fortbildung und Ausbildung in der Wirtschaft		0616-MG 02 0616-MG 03
- Erstattungen an den Bund für Leistungen nach dem -		0501-631 03-MG 03	Fortbildung und Umschulung der Mitarbeiter/-innen		0401-TG 62 alle Titel 525 01
Flüchtlingsrat		0407-684 06-MG 02	Forum für Zukunftsenergien e.V.	zu	0601-685 05-MG 01
Kostenbeiträge an Träger von Landeplätzen f. Luftaufsichts- und -kontrollaufgaben		0614-671 01	Fraktionsmittel		0101-MG 05
Flurbereinigung		1320-231 01-MG 01 1320-346 02-MG 03 1313-887 01 1315-MG 07 MG 34 1317-546 01	Frauenberatung - Beratungsstellen „Frau und Beruf“ - Frauenberatungseinrichtungen		0707-684 04-MG 02 0707-684 03-MG 02
Förderfonds Hamburg/Schleswig-Holstein		1102-883 16	Frauenförderung - Stärkung einer frauenfördernden Infrastruktur		0707-MG 02

Sachverzeichnis

Frauenhäuser	1102-633 24-MG 02	Gefangenen- und Entlassenen- fürsorge	0903-681 01 1005-TG 62
Frauenetzwerk zur Arbeitssituation	0707-684 05-MG 02		zu
Frauenspezifische Ansätze in Wohnungsbau- und Stadtplanung	0416-684 01	Gefangenenpflege	0903-TG 61
Fraunhofer-Gesellschaft	0613-685 11-MG 07	Gefangenenwesen der Polizei	0410-539 01
Fraunhofer-Institut für Siliziumtechnologie (ISiT)	zu 0613-685 11-MG 07	Gehörlosenverband Schleswig-Holstein	zu 1005-TG 62
Freie-Elektronen-Röntgenlaser (XFEL), Anteil des Landes an den Investitionskosten	0623-892 12-MG 01	Geldbußen Bereich Steuer	0505-112 01
Freilichtmuseum Molfsee	0306-893 06-MG 15	Geld statt Stellen (Projekt)	0711-0716-TG 88
Freiwilliges ökologisches Jahr	1318-684 02	Geldbelohnung für die Mitwirkung der Bevölkerung bei der Aufklärung strafbarer Handlungen	0902-681 02
Freiwilliges Soziales Jahr	1012-MG 12	Gemeindestraßen	1102-633 20-MG 02 -883 21-MG 02
Fremdenverkehr (Tourismus)	zu 0612-TG 61 zu 0612-883 01 zu -892 01	Gemeindeverkehrsfinanzierungs- gesetz	0614-119 02 0614-331 01 -546 01 0614-ATG 65
Friedrich Naumann Stiftung e.V. Friesenrat	zu 0305-684 12-MG 01 0306-686 06-MG 07		
Friesische Volksgruppe (Kulturarbeit)	0306-686 05-MG 07 231 02	Gemeinsamer Senat für Zoll- und Verbrauchssteuersachen beim Finanzgericht Hamburg	0906-632 01
Früherkennungsuntersuchungen bei Neugeborenen	1002-682 64-TG 64	Gemeinsames EU-Büro mit der Freien und Hansestadt Hamburg	0911-TG 61
Fürsorge für Mutter und Kind	1002-TG 64		
Fürsorgemaßnahmen	1105-443 01	Gemeinsames Prüfungsamt der Länder Hamburg, Bremen und Schleswig-Holstein für die Große Juristische Staatsprüfung	0901-632 04
Funktionalreform - Zuweisungen von Verwaltungsausgaben	0401-633 01		
Fußball-Toto, Einnahmen aus dem -	1111-122 07	Gemeinsames Prüfungsamt für die Zulassung von Rechtsan- wältinnen aus der EU in Berlin	0901-632 08
Futtermittelüberwachung	1317-534 01	Gemeinschaftsaufgabe, - Ausbau und Neubau von Hoch- schulen - Verbesserung der Agrarstruktur und des Küstenschutzes - Verbesserung der regionalen Wirtschaftsstruktur	1212 1320 0612 - MG 03
	<u>G</u>		
Ganztagsangebote/-schulen	0710-TG 62 0710-684 18-MG 17 1111-331 01, 1111-TG 65	Gemeinschaftseinrichtungen der Länder im Bereich des Gesund- heitswesens	1002-MG 01
Garnisonsfriedhöfe	0506-517 04	Gemeinschaftsinitiativen EU	
Gebäudemanagement Schleswig-Holstein (GMSH)	1220-533 21 -682 21	Gemeinschaftsschulen	0715
Gebühren	alle Titel 111	Genossenschaftsförderung	0416-671 01-MG 01
Gedenkstätten, Förderung der	0306-684 41-MG 11	Georg-Eckert-Institut für Internationale Schulbuchforschung	0717-632 01
Geldstrafen und Geldbußen	alle Titel 112		
Gefährdetenhilfe	zu 1005-TG 62	Gerichte der ordentlichen Gerichts- barkeit	0902
Gefangenenentschädigung	0903-681 02	Gerichte der Sozialgerichtsbarkeit	0905
Gefangenenarbeit	zu 0903-681 03 0903-671 01	Gerichte der Verwaltungsgerichts- barkeit	0904
Gefangenenbeförderung	0902-537 01	Geräte, Büro usw.	alle Titel 511, 812

Sachverzeichnis

Gerichts- und ähnliche Kosten	alle Titel 526 01	Globale Minderausgaben	alle Titel 972 01, 972 02, 972 05
Gerichtsvollzieherentschädigungen	0902-459 02		alle Titel 549 01 alle Titel 462 01
Gesamtschulen	0715 1102-883 11-MG 01	Glücksspirale	1111-122 06 -684 14
Geschäftsbedarf	alle Titel 511	GMSH, Leistungsentgelte an die -	1220-533 21 1220-682 21 alle Titel 533 99 alle Titel 517 91
Gesellschaft für Betriebswirtschaft zu Kiel e.V.	0601-686 05-MG 01	Bewirtschaftung - Kostenerstattung an die - für Organ- leihe Landesbau Bundesbau Mieten - Wirtschaftsplan -	1211-713 36 MG 01 alle Titel 518 91
Gesellschaft für christlich-jüdische Zusammenarbeit in Schleswig-Holstein	0303-684 04		
Gesellschaft zur Verwaltung und Finanzierung von Beteiligungen des Landes Schleswig-Holstein	1111-671 02 1111-121 01 1116-325 03-MG 01 1116-575 02-MG 02 1116-595 02-MG 03	Graduiertenkollegs	Anlage zum Kap. 1211 0506-121 02
		Grenzfriedensbund	0620-684 14-MG 01
		Grenzverbände	0306-686 03-MG 07
Gesetz- und Verordnungsblatt für Schleswig-Holstein	0401-531 03	Grenzverein	0306-MG 07
Gesundheitsberichterstattung	1002-TG 68	Grundbuch (Grundbuchautomation)	0306-686 01-MG 07
Gesundheit am Arbeitsplatz (GESA)	1004-546 01	Grunderwerb	Kap 1103
Gesundheitserziehung	0710-TG 61	Grunderwerbsteuer	Landeswald 1212-alle Titel 821
Gesundheitsfürsorge für Gefangene	0903-536 61-TG 61	Grundschulen	1101-053 01, 02
Gesundheitswesen, öffentliches (Gesundheit)	1002	Grundsicherung	0711
Gesundheitswirtschaft, Landesinitiative	0601-533 02 1002-535 02	Zuweisungen zu den Lasten der -	1005-231 01 633 10 1102-633 06
Gewährleistungen	1104-111 01 -111 02 -382 01 -982 01 -MG 01	Grundstücksveräußerungen	1111-131 01 SV Landeswald 1209-131 02 1212-131 01
- Inanspruchnahme aus -		Grundwasserentnahmeabgabe	1315-MG 21,22,23 1316-099 02 1320-099 02 1320 MG 06
Gewässergüte - Förderung nach dem Abwasser- abgabengesetz	1315	Grundwasserschutz und Grundwasserbewirtschaftung	1315-MG 21, 22, 23
- Wassergütestelle Elbe	1315-632 05-MG 01	Grundwasseruntersuchung	1315
Gewässerunterhaltung	1315	Gütezeichen	1319-685 61-TG 61
Gewalttaten, Entschädigungen für Opfer von -	1003-MG 01 -633 08	Gustav-Heinemann-Bildungsstätte, Gesellschaft f. Politik u. Bildung S-H e.V. 0305-68412-MG 01	
Gewerbeansiedlung	zu 0602-682 01-MG 06	Gutachten, - Kosten für -	alle Titel 526 99
Gewerbsteuerumlage	1101-017 01	- Bereich Wirtschaft, Technologie und Verkehr	zu 0601-526 99
Giftinformation	zu 1002-632 02-MG 01	- Gemeinschaftsaufgabe	zu 0612-526 99 MG 03
Giftinformationszentrale Nord (GIZ Nord) an der Universität Göttingen	1002-632 02-MG 01	- Gutachterstelle für Kastration	1002-671 01
GKSS-Forschungszentrum Geesthacht GmbH	0623-TG 63	Gutachterausschüsse	0403-233 01 0403-526 03
Gleichstellung	0707	Gymnasien	0714
		GZA	1012-632 01

Sachverzeichnis

<u>H</u>				
			Hesterberg, - Volkskundliche Sammlungen - Sonderschule	zu 0306-MG 02 1002-671 02 -892 01 -683 01
Hafengesellschaft Glückstadt mbH & Co. KG (HGG)	zu	0614 0614-533 62-TG 62		
Häfen, landeseigene - (vgl. auch "Fähren") - Einnahmen		0614 0614-ETG 62 -129 01, -131 01, -132 01	Hilfskasse der Abgeordneten	0101-684 04
- Ausbau und Entsorgung einer stillgelegten Pipeline im Bereich der Rohrtrasse Brunsbüttel		0614-533 02	Hochbaumaßnahmen des Landes	Epl. 12
			Hochschule für Verwaltungs- wissenschaften in Speyer	0401-632 62-TG 62
Härteausgleichsfonds, NS-Opfer	zu	1005-681 01 1005-MG 12	Hochschul-Informations- System GmbH (HIS)	0620-685 11-MG 01
			Hochschulpakt 2020	§ 19 Abs. 24 HG 0620 - 685 01
Haftkostenbeiträge der Gefangenen		0903-111 02	Hochschulrektorenkonferenz - HRK -	0620-685 12-MG 01
			Hochschulsport	0620-537 31-MG 03
Haithabu, Wikinger-Museum	zu	0306-MG 02	Hochschul- und Wissenschaftsprogramm	0620-231 18, TG 63
Hamburg, - Maßnahmen in der Metropolregion - - Unterstützung des sozialen Wohnungsbaus in der Metropolregion - grenzüberschreitende Maßnahmen in der Metropolregion - - Hamburger Verkehrsverbund GmbH (HVV)		0401-TG 69 0401-TG 69 0401-TG 71 0607-533 01-MG 02 -631 01-MG 02 -633 03-MG 02	Hochschulvereinbarung Schl.-H.	0620-685 75
			Hochschulversuche	0620-TG 61
- Ausgleichsleistungen für grenzüber- schreitenden Schulbesuch - Regionalisierungsmittel aus -		0710-632 02 0607-232 01	Höchstleistungsrechner, Erwerb eines Norddeutschen -	0620-882 41-MG 04
Handelsklassenüberwachung		1317-534 03		
Hanse-Office, Brüssel		0911-TG 61		
Hauptschulen		0711		
Hausdienstvergütungen		0902-427 04 0904-427 04	Industrieansiedlung, Industrie- gelände, - Werbemaßnahmen - Erwerb, Erschließung und Vor- haltung von Grundstücken	0612-535 01-MG 06 0612-MG 05 0612-883 01
Haushaltsvollzug, automatisierter -		Kap. 1103		zu
Havariekommando	zu	1002-TG 65 0410-TG 65	Infektionsschutzgesetz	1003-633 07, -681 01 -681 06
Hebammenwesen		1002-681 64-TG 64	Informationsdienst des Nationalparkamtes	1315-TG 61
Heilfürsorge - für die Polizeivollzugsbeamten - Abrechnung von Leistungen		0410-443 02 0410-533 03	Informationstechnik (IT)	Kap. 1103
Heimarbeitsgesetz	zu	1001-526 03	Informations- und Beratungswesen des mittelständischen Gewerbes	0612-MG 04
Heimspflege		0306-MG 11	Informationswirtschaft und Multimedia	0613-MG 08
Heimkehrerstiftung	zu	0501-182 03-MG 03	Initiative Kinder- und Jugendkulturarbeit	0306 - 686 10 MG 14
Heimvolkshochschulen		0304-684 01		
Heimvolkshochschule Jarplund		0306-684 18-MG 07	Innenministerium	0401
Herrmann-Ehlers-Stiftung e.V.	zu	0305-68412-MG 01	Innenministerkonferenz	0401-632 01
			Innovation	0613-MG 07
			Innovative Maßnahmen EU-Programm	0613-346 08 zu 0613-MG 08

!

Sachverzeichnis

Innovationsfonds	0620-TG 85	IT-Maßnahmen - Ausgaben für -	Kap. 1103 "Informationstechnik (IT)"
Insolvenzberatung	1004-633 06 684 02		
Institut für die Pädagogik der Naturwissenschaften	0623-TG 67		
Institut für Film und Bild in Wissenschaft und Unterricht (FWU), gemeinnützige GmbH	0717-632 03	JAA Moltsfelde, Neubau JA Schleswig	1209-TG 70 1209-TG 71
Institut für Krebsepidemiologie e.V.	1002-686 67-TG 67 -892 67-TG 67	Jagd Japan, Präfektur Hyogo partnerschaftliche Zusammenarbeit	1314-099 04 -ATG 70 zu 0601-534 04-MG 05
Institut für medizinische und pharma- zeutische Prüfungsfragen, Mainz (IMPP)	1002-685 02-MG 01	Johanniter-Unfall-Hilfe	zu 0410-684 67-TG 67
Institut für Meereswissenschaften	0623-TG 62	Jüdische Friedhöfe	0401-231 05 -633 02
Institut für Qualitätsentwicklung an Schulen Schleswig-Holstein (IQSH)	0717	Jüdische Landesverbände	0303-684 02
Institut für Qualitätsentwicklung im Bildungsbereich (IQB)	0710-632 58-MG 05	Jüdisches Museum Rendsburg Jugendarbeit	zu 0306-MG 02 1012-MG 03
Institut für Siliziumtechnologie (ISiT)	zu 0613-MG 07 zu 0613-685 11-MG 07	Jugendarbeitsschutzgesetz	zu 1001-526 03
Institut für Weltwirtschaft - Zentralbibliothek und Wirt- schaftsarchiv	0623-TG 68 und TG 69	Jugendarrestanstalt Jugendaufbauwerk (JAW)	0903 0910-MG 01
Integrationsämter nach dem SGB IX	zu 1003-526 03	Jugendbildung, Förderung der außerschulischen -	1012-MG 03
Integrationsmaßnahmen für Migrantinnen und Migranten	0407-MG 02	Jugendferienwerk	1012-685 02-MG 03
Integrierte Schutzkonzepte, Erarbeitung und Umsetzung von	1318-MG 03	Jugendhilfemaßnahmen - Zuweisungen des Bundes - Erstattungen aus EU-Programm - präventive Maßnahmen, Finan- zierungsbeteiligung gemäß JuFöG - investive Maßn.	1012-231 03 1012-271 01 1012-MG 06 1012-MG 05
Integrierte Stationen	1313		
Internationale Grundschul-Leseunter- suchung (IGLU)	0710-232 01, 0710-538 05-MG 05, -632 57-MG 05	Jugendliche, Ausbildung und Betreuung benachteiligter Jugendlicher im dualen System	0612-686 23-MG 02
INTERREG IV	0911 671 01 - 03	Jugendpflege	1012
Investitionen Schulbau	0710-MG 22	Jugendpresse	0305-684 16-MG 01
Investitionsprogramm „Arbeit, Bildung, Innovation“	0607-891 11-MG 02 -892 03-MG 02	Jugendschutzmaßnahmen	1012-MG 03 1012-MG 06 1102-633 08
Investitionsprogramm „Kinderbetreuungsfinanzierung“ -Erstattung Verwaltungskosten	0704 - 331 01 0704 - 633 04	Jugendverbände	0907-684 09-MG 03
Investitionsprogramm „Kulturelles Erbe“	0306 - 893 21 MG 02 0306 - 893 09 MG 15 0306 - 893 06 MG 15 0306 - 893 07 MG 15 0310 - 893 01 0310 - 893 06 0306 - 893 41 MG 04 1203 - 712 02	Jugendwaldheime Justizvollzugsanstalten JVA Flensburg JVA Neumünster JVA Kiel JVA Lübeck	1314 0903 1209-TG 86 1209-TG 85 1209-TG 69 1209-TG 81
Investitionsprogramm Justizvollzug	1209		

Sachverzeichnis

<u>K</u>			
		Kommunaler Investitionsfonds	1320-359 01 1102-359 01, -359 02, -359 03 Anlage 1 zum Kap. 1102
Kassenüberschüsse, Zinsen für -	zu 1111-119 07		
Kassenverstärkungskredite, Zinsen für -	1116-575 04-MG 01	Kommunalwahl	0401-231 03
Katalogisierungsverbund der wissenschaftlichen Bibliotheken	0620-TG 69	Kompetenznetzwerk für Bibliotheken	0306-282 07, 685 34-MG 06
Katasterämter	0403		
Katastrophen- und Feuerschutz auf der Unterelbe	0405-ETG 63 -ATG 63	Konferenz der peripheren Küstenregionen	0911-684 05
Katastrophenschutz, Amt für -	0410-TG 67	KONVER (Rüstungs- und Standort- konversion)	0602-346 01 -TG 72
Katastrophenschutz, Ausgaben für Fachberatung im Bereich Reaktorsicherheit	1007-MG 02	Kooperation mit osteuropäischen Ländern	0401-529 02
Katholische Kirche (Dotation)	zu 0303-684 01	Koordinierungsstelle für Kulturgutverluste	0306-632 02
Kennedy-Informationszentrum, Kiel	zu 0306-684 52-MG 13	Koordinierungsstelle soziale Hilfen	1005-633 01
Kernreaktorfernüberwachungs- system (KFÜ)	1007-111 02 -TG 62	Kostenerstattung	1007-111 11
Kieler Flughafengesellschaft mbH - Wirtschaftsplan	0602-682 04	Kosten- und Leistungsrechnung in der Landesverwaltung, - Einführung einer -	Kap 1103
Kieler Woche	zu 0301-529 02 -684 04	Kraftfahrzeugsteuer	1101-054 01
Kinder	1012	Kraftfahrzeugunfälle	1111-Einn. MG 01 1111-Ausg. MG 01
Beitragsfreies Kindergartenjahr Förderung unter 3jähriger in Tageseinrichtungen	1102-633 14 1102-633 12	Krankenhäuser, - Universitätsklinikum SH, Baumaßnahmen Baumaßnahmen - Prüfung von -	0620-MG 02 1212-TG 79 1212-TG 75 zu 1002-111 01 -526 08
Kinder-Jugendhilfe	1012-MG 01	Krankenhausfinanzierung	1002-232 02 - MG 03
Kinder- und Jugendholungs- fürsorge	1012-685 02-MG 03	Krankenkassen, Erstattung von Verwaltungsausgaben für die Prüfung der -	1001-236 01
Kinder- und Jugendbuchwochen	0306-686 31-MG 06	Krebsregister	1002-TG 67
Kindergeld	1111-231 01 -681 05	Kreditmarktmittel, - Aufnahme - Zinsen - Tilgung	1116-EMG 01 1116-AMG 01 1116-AMG 03
Kinderkrebsregister	zu 1002-534 62-TG 62	Kreisellernvertretungen	0704 - 535 01
Kinderschutzzentrum	zu 1012-633 03-MG 06	Kreisstraßen	1102-633 21-MG 02 -883 22-MG 02
Kinderschutzgesetz	zu 1012-MG 02	Kriegsgräberfürsorge	0401-231 04 0401-536 02 -633 02 -685 01
Kindertageseinrichtungen	0704	Kriegsmunition	zu 0410-111 67-TG 67 0410-231 67-TG 67
Kirchenangelegenheiten	0303	Kriegsopferfürsorge	zu 1003-182 01 zu -162 01 zu -231 03 -631 04 -633 04 -681 10 -863 03
Kirchensteuer, Erstattung von Verwaltungs- ausgaben	zu 0505-261 01		
Kloster Cismar	zu 0306-MG 02		
Kloster Uetersen	1111-684 01		
Körperschaftsteuer	1101-014 01		
Kommunaler Finanzausgleich	1102 -MG 01, 02, 03		

Sachverzeichnis

Kriminologische Zentralstelle	0901-632 07	Landesbeauftragter für Datenschutz - Unabhängiges Landeszentrum für Datenschutz	0102
Küstenschutz	1320-231 07-MG 01 1320-MG 08 1320-346 10-MG 03	Landesbeauftragter für Menschen mit Behinderung	Epl. 01
Kulturförderung	0306	Landesbesoldungsamt Bezügezahlung	0507
Kulturstiftung der Länder Kulturstiftung der Hansestadt Lübeck	zu 0306-685 06 0306-684 56-MG 15	Landesbetrieb „Landeslabor Schl.-Holst.“	1319-MG 03 Anlage zum Kap. 1319
Kultusministerkonferenz	0710-632 51-MG 05	Landesbetrieb Straßenbau und Verkehr SH	Kap. 0614 - MG 04
Kulturserver	0306-511 01-MG 12	Landesbetrieb „Vollzugliches Arbeitswesen“	0903-121 03, -261 01 0903-671 01, -682 01
Kulturtouristische Initiativen	0306 - 686 09 MG 14	Landesbetrieb für Küstenschutz, Nationalpark und Meeresschutz Schleswig-Holstein	1315 - 685 02 bis 05 1315 - 891 01 1315 - 894 04-06
Kunstdenkmäler	0310-893 01	Landesbibliothek	0308
Kunst im öffentlichen Raum	0306-684 58-MG 09, 812 05-MG 09	Landesblindengeldgesetz	zu 1005-633 02
Kunst- und Kunsthandwerk	0101-523 01	Landeselternbeiräte	0710-538 06-MG 06
Kunstpreis des Landes	0306-681 02-MG 14	Landeselternvertretung	0704-535 01
Kuratorium für Forschung im Küsteningenieurwesen	1315-685 01	Landesfeuerwehrschule	0405
	<u>L</u>	Landesfeuerwehrverband Schleswig-Holstein e.V. - Sozialfonds - - Zuschuss für die Ausbildungsstätte Rendsburg	0405-684 61 0405-686 61
Landarbeiter, - Anpassungshilfen	1320-681 02-MG 07	Landesfrauenrat	0707-684 06-MG 02
Länderfinanzausgleich	1102-212 01 -612 01	Landesgeschichte	0306-MG 11
Landesamt für Ausländer- angelegenheiten	0407-TG 65	Landesgeschichtliche Sammlung	0308-523 02
Landesamt für Denkmalpflege	0310	Landesgesundheitsbericht	zu 1002-TG 68
Landesamt für den Nationalpark "Schleswig-Holsteinisches Wattenmeer"	1308	Landeshaushaltsplan/-haushaltsrechnung, Druckkosten	0502-511 02
Landesamt für Natur und Umwelt	1303	Landesinitiative Bürgergesellschaft	1012-MG 14 1012-119 01
Landesamt für Natur und Umwelt u. Lebensmittel u. Veterinärunter- suchungsamt Neumünster	1213-TG 67	Landesinitiative zur Gesund- heitswirtschaft	0601-533 02
Landesamt für soziale Dienste	1003	Landesjugendamt	1012
Landes-Arbeitsgemeinschaft der freien Wohlfahrtsverbände Schleswig-Holstein e.V.	zu 1005-TG 62 1005-684 04	Landesjugendhilfeplanung	1012-546 01-MG 01
		Landesjugendring	1012-684 10-MG 03
		Landeskasse Schleswig-Holstein	0502
Landesarbeitsgemeinschaft Soziokultur Schleswig-Holstein	0306-684 54-MG 14	Landeskulturzentrum Salzau	0306-MG 04
Landesarbeitsgericht	0909	Landeskulturverband	0306-684 60-MG 14
Landesarchiv	0307	Landeslabor	1319-EMG 03 1319-AMG 03 Anlage zum Kap. 1319
Landesaufnahme, Kartierung, Erkundungsbohrungen	1316-533 01	Landesmuseum	zu 0306-MG 02
Landesausschuss für Jugendarbeitsschutz	zu 1001-526 03	Landesmusikrat	0306-684 06-MG 08

Sachverzeichnis

Landesnaturausschuss Schleswig-Holstein e.V.		1313-685 05-MG 04 Anlage zum Kap. 1313	Leasingraten für - Chefwagen - Polizeifahrzeuge - Leasing-Vorhaben - Teilerweiterung der Verwaltungsfachhochschule, Altenholz	alle Titel 518 99 0410-518 99 1212-TG 70
Landespflegeausschuss	zu	1001-526 03		
Landesrechnungshof		0201		1204-518 62
Landesschülervertretungen		0710-539 06 -MG 06	Lehramtsprüfungen	0710-MG 02
Landesseniorenrat		1005-684 15-MG 03	Lehrerfortbildung	0717-MG 01
Landessozialgericht		0905	Lehrplanausschüsse	0717-TG 63
Landessportverband		0402-MG 01	Leibniz-Institut für die Pädagogik der Naturwissenschaften	0623-TG 67
Landessteuern		1101	Leibniz-Institut für Meereswissenschaften	0623-TG 62
Landesverband der Musikschulen in SH e.V.		0306-684 08-MG 08		
Landesverband des Bundesverbandes Bildender Künstler		0306-684 21 MG 09	Leistungen - an Abgeordnete - nach dem Parteiengesetz	0101-MG 02 0101-684 02
Landesvereinigung für Gesundheitsförderung e.V.	zu	1002-684 62-TG 62	Leseförderprojekte	0306-684 35-MG 06
Landesvermessungsamt		0403	Liegenschaften, Übertragung an die I-Bank	1111-TG 61
Landesvertretung in Berlin		1203-TG 62	Liegenschaftsverwaltung S-H (LVSH) „Zuschüsse an die -	1203-894 01 1209-894 01 1209-894 02 1211-894 01 1204-894 01 - 894 04 1206-894 01
Landeswahlbeauftragter für die Durch- führung der Wahlen zu den Organen der Sozialversicherung		1004-526 06		
Landesweite Verkehrsservice- gesellschaft mbH (LVS) - Wirtschaftsplan	zu	0601-671 02-MG 01 0607-533 02-MG 02 Anlage zum Epl. 06	Linderung von Notständen in besonderen Härtefällen	0301-681 01
Landeszentrale für politische Bildung		0305	Literatur	0306-MG 06
Landgerichte		0902	Literaturhaus Schleswig-Holstein	zu 0306-684 34-MG 06
Landtag - Veranstaltungen		0101 0101-534 01 -536 01	Lohnsteuer	1101-011 01
Landtagsfraktionen	zu	0101-MG 05	Lohnsteuerhilfverein, Gebühren für die Anerkennung als -	0505-111 04
Landtagswahl		0401-541 02	Losbrieflotterie	1111-122 08
Landwirtschaftliche Alterskasse		1004-636 01	Lotteriesteuer	1101-057 01
Landwirtschaftliches Beratungswesen		1317-685 28-MG 22	Luftsportverband Schleswig-Holstein, Kostenbeitrag für Überwachungs- und Sicherungsaufgaben	0614-671 01
Landwirtschaftliche Gebäude, Um- und Ausbauten ehemaliger -		1320-MG 10		
Landwirtschaftliche Siedlung		1320-MG 03		
Landwirtschaftliche Versuchs- betriebe der Universität Kiel		Anlage zum Epl. 06	Mädchenarbeit	1012-684 09-MG 03 1012-684 10-MG 03
Landwirtschaftskammer Schleswig-Holstein	zu	0505-261 01	Malteser-Hilfsdienst	zu 0410-684 67-TG 67
LEADER II, EU		1317-271 11 1317-892 02, 05 0602-346 05, -TG 71	Markt- und standortangepasste Landbewirtschaftung	1320-683 04-MG 03
			Marktpflege für Emissionen des Landes - Kosten der -	1116-595 01-MG 03 1116-547 01-MG 05
			Marktstruktur, - Verbesserung der -	1320-231 03-MG 01 -MG 04
			- -gesetz	1320-683 07-MG 04 -892 11-MG 04

M

Sachverzeichnis

Maßnahmen auf Grund der Umorganisation in der Forstverwaltung		1213-MG 01	Mittelbewirtschaftungssystem, neues	Kap. 1103
			Modellversuche im Schulwesen	0717-TG 62, -231 01
Maßregelvollzug		1002-236 01 1002-MG 08	Modernisierung der Pharmazie an der CAU Kiel	1206-TG 61
Max-Planck-Gesellschaft		0623-685 12-MG 01	Modernisierung der Verwaltung	0401-TG 61 1111-534 01
Medienförderung		0306-MG 12	Modulation	1320-EMG 04 -AMG 14
Medikamentengestütztes Therapiekonzept		1002-671 61-TG 61	Multimar-Wattforum	Anl. zu 1315 LKN
Meeresverschmutzung Bekämpfung der -		1301-231 01 1315-MG 04	Multimedia und Informationswirtschaft	0613-MG 08
Mehrarbeitsvergütung der beamteten Lehrkräfte	zu	0711-422 01, 422 02 0712-422 01, 422 02 0713-422 01, 422 02 0714-422 01, 422 02 0715-422 01, 422 02 0716-422 01, 422 02	Muschelmonitoring	1315-TG 63
	zu		Museenförderung	0306-MG 15
	zu		Museumsverbund Nordfriesland	zu 0306-684 56-MG 15
	zu		Musikfestival Schleswig-Holstein	0306-684 10-MG 08
„Meister-BAFÖG“		0616-MG 03	Musikförderung	0306-MG 08
Mensabetriebe der Hochschulen	zu	0620-681 33-MG 03	Musikhochschule Lübeck	zu 0620-MG 06
Messcontainer, Beschaffung von -		1312-812 62-TG 62	Musikschulen	0306-684 09-MG 08
Metropolregion Hamburg		0401 TG 69, -TG 71		
Mieten und Pachten für - Grundstücke, Gebäude und Räume - von der GMSH angemietete ... - Maschinen, Geräte und Fahrzeuge		Kap. 1220 alle Titel 518 01 Kap. 1220 alle Titel 518 91 alle Titel 518 02, 518 99	Muthesius-Hochschule, Fachhochschule für Kunst und Gestaltung, Kiel - Baumaßnahmen -	zu 0620-MG 06 1212-TG 83
Mietwohnungen, Einnahmen aus -		alle Titel 124		
Migrantinnen und Migranten - Integration von - Aufnahme und Verteilung - Rückführung - Sprachkurse		0407-MG 02 0407-TG 62 0407-534 62 0407-684 05-MG 02	Nachrichtenblatt des Ministeriums für Bildung und Frauen	0701-119 01 -531 03
Migrationssozialberatung		0407-684 15-MG 02	Nachversicherung gem. § 72 (1) G 131 und § 99 (9) AKG	1105-636 01
Milchleistungsprüfungen	zu	1317-684 31-MG 30	Nachwachsende Rohstoffe, - Gutachten über Anbau und Verwendung	1318 MG 02 1301-526 99
Minderheitenförderung		0306-MG 07	Nachwuchswerbung, Polizei	0410-531 01
Ministerium für Soziales, Gesundheit, Familie, Jugend und Senioren		1001	Nationalpark „Schleswig-Holsteinisches Wattenmeer“, Landesamt für den -	1308
Ministerium für Justiz, Arbeit und Europa		0901	- Monitoring und angewandte Forschung - Informationsdienst	1315-TG 62 1315-TG 61
Ministerium für Landwirtschaft, Umwelt und ländliche Räume		1301	Nationalpark Service	1315-TG 65
Ministerium für Wissenschaft, Wirtschaft und Verkehr		0601	NATURA 2000	1313 MG 01
Ministerium für Bildung und Frauen		0701	Naturnahe Umgestaltung der Fließgewässer	1315
Ministerpräsident, Staatskanzlei		0301	Naturschutz - Stiftung	1313 1313 Anlage Epl. 13
Missunde, - Fährre		0605-514 01/-811 02	Nebenbeschäftigungen, Ablieferungen aus -	alle Titel 119 03

N

Sachverzeichnis

Nettokreditaufnahme	1116-325 01-MG 01	Öffentlichkeitsarbeit	0101-531 06 MG 06
Neue Wohnformen in Nachbarschaften	0416-684 01	- des Landtages	0301-531 02
Neurotraumatologie und Neurologie, Krankenhaus Malente (August-Bier-Klinik)	zu 1002-662 01	- der Landesregierung	0401-531 02
Neuverschuldung	1116-325 01-MG 01	- der Ministerien	0501-531 02
Neuwaldbildung	1314-685 01		0601-531 02
Niederdeutsche Sprache	0306-684 42-MG 11		0701-531 02
			0901-531 02
			1001-531 02
			1301-531 02
		- für Museen	0306-531 03-MG 15
		- der Polizei	0410-531 02
		- Seniorenpolitische Maßnahmen	1005-531 03-MG 03
		- Landesinitiative Bürgergesellschaft	1005-531 05-MG 09
		- Wohnungs- u. Städtebau	0416-531 02
Niederdeutscher Bühnenbund	0306-684 39-MG 10	Ölunfallbekämpfung/ Meeresverschmutzung	1315 MG 04
NOKIS-Metadaten-Informationssystem	1315-231 01, -271 04 1315-TG 64	Opfer des DDR/SED-Regimes	1003-MG 04, 05 1005-MG 02
Norddeutsche Blindenhörbücherei e.V.	1005-684 08	Opfer des Nationalsozialismus	1004-MG 08, 09, 10
Norddeutsche Kooperation im Bereich Gesundheitswesen	1002-632 02-MG 01	Opfer von Folter und Gewalt	0407-684 16-MG 02
Norddeutsches Zentrum zur Weiterentwicklung der Pflege	1002-232 01 -MG 02	Opfer von Gewalttaten	1003-MG 01 -633 08 0902-684 02 0902-684 11
Nordfriesisches Institut e.V.	0306-684 59-MG 07	Opferschutzstiftung	
Nordfriesische Verkehrsbetriebe AG	Anlage VI zum Epl. 06	Orden und Ehrenzeichen	0301-534 02 0401-534 02
Nordische Filmtage	0306-684 45-MG 12	Ostsee-Jugendkonferenz	1012-684 07-MG 03
Nordschleswig	0301-MG 12	Ostseeoperation - kulturelle	0306-684 49-MG 13
Nordwestdeutsche Klassenlotterie	1111-123 01	Ostseeraum, - Errichtung und Unterhaltung von ständigen Repräsentanzen im -	0911-632 03-MG 11
Normenausschuss Bauwesen	0401-632 05	- Zusammenarbeit mit den Partnerschaftsprovinzen	zu 0601-534 04-MG 05
Nothafenanlagen	0614-231 62 -ATG 62	Overbeck-Gesellschaft	0306-684 16-MG 09
Notrufeinrichtungen	zu 0410-511 01 -812 02		
			P
NS-Opfer, - Entschädigung an - - Verfolgung von NS-Gewalttaten	1004-MG 08, 09, 10 0901-632 01	Palliativ-Carve-Stützpunkte	1002-686 04
Nutzungsbeschränkungen, Entschädigung für -	1313-681 01 MG 01 -681 02 MG 01	Parlamentarische Kontrollorgane	0101-412 01
		Parlamentarische Vertreter der Minister, Aufwandsentschädigung für -	alle Titel 411 01 außer 0101-411 01-MG 02
		Parlamentsspiegel	0101-632 01
		Parteien, - Erstattung der Wahlkampfkosten	0101-684 02
Oberflächenwasserabgabe	1313-, 1315-, 1316-099 05	Partner-Aktion Schleswig-Holstein für Verkehrssicherheit	zu 0614-MG 03
Oberlandesgericht	0902	Pauschalabfindungen für Polizeibeamte	0410-459 03
Oberprüfungsamt Frankfurt	0401-685 08	Pays de la Loire, Frankreich partnerschaftliche Zusammenarbeit	zu 0601-534 04-MG 05 0911-684 08
Oberverwaltungsgericht Schleswig	0904		
Oddset-Wette	1111-122 04	Personalratsmitglieder, - Reisekostenvergütungen für - - Sitzungsgeld für -	alle Titel 527 01 alle Titel 526 04
Öffentlicher Personennahverkehr	0614		

Q

Sachverzeichnis

Personennahverkehr, öffentlicher -	0614-231 01 -232 01 -331 01 -331 04 -MG 02, -TG 65	Projekte des Datenschutzes - „AN.ON-Starke Unbeobachtbarkeit und Anonymität im Internet“ - „PRIME“ - „ULD-“ - „FIDIS“ - „Ubiquitäres Computing“	0102-MG 09 0102-MG 11 0102-MG 12 0102-MG 13 0102-MG 14
- Ausgleichsleistungen im Ausbildungsverkehr	0614-TG 71 -682 03-MG 02 -683 03-MG 02	Projekte im Rahmen der Gentechnik	1312-533 03
- Zuweisungen zur Förde- rung des -	1102-633 04	Prozesskosten, Erstattung der -	alle Titel 111 02
Personenschutz	zu 0410-TG 64	Prozesskostenhilfe	0902-526 11 0904-526 11 0909-526 11
Personenverkehr, Beförderung Schwerbehinderter	0614-TG 73 -682 04-MG 02 -683 04-MG 02	Prüfungsausschuss f. Abnahme der Prüfung „Geprüfte Fachkraft zur Arbeits- u. Berufsfördg. in Werk- stätten“	1005-526 03
Pflanzenschutz	1317	Prüfungsausschuss für Wirtschafts- prüfer und vereidigte Buchprüfer	0601-632 02-MG 01
Pflegeinfrastruktur	1004-MG 01	Prüfungsvergütungen	0505-427 05 0505-525 03 0902-525 03 0903-525 03 zu 1003-525 01
Pflegeleistungen	1106-MG 01		
Pflege Plus	1004-MG 01		
Pflegestellen	1009-681 01		
PISA	0710-536 05-MG 05 -632 55-MG 05	Psychiatrische Versorgung, Ausbau der dezentralen -	1002-684 03
Planungskosten - Elektrifizierung Hamburg-Lübeck - Strecke Kiel-Lübeck	0614-891 07-MG 02 0614-891 06-MG 02		Q
Politische Bildung	0305-534 01	Qualifizierungsmaßnahmen der Betriebe im Bereich Berufliche Bildung	0616-685 12-MG 02, -MG 03
Polizei	0410	Qualitätsförderung	1319-TG 61
Polizeidiensthunde	zu 0410-511 01	Qualitätssicherungssysteme (Qualitätstore)	1319-686 61-TG 61
Polizeigewahrsam	0410-539 01	Qualitätssicherung, Weiterentwicklung der (Schulbereich)	0717-MG 02 0710-MG 21
Polizei - Big Band	0410-125 02 -TG 62	Qualitäts-/Wirt.prüfungen in Einrichtungen nach SGB XII	1005-526 09
Polonus e.V.	zu 0306-684 52-MG 13		R
Portfolio „Ergebnis-Risiko- Steuerung Zinsausgaben“	1116 Anlage zum Kap. 1116		
Post- und Fernmeldegebühren	alle Titel 511	Radioaktivität, Überwachung der Umwelt auf - - Umgebungsüberwachung	1007-MG 03 1007-111 07-MG 01 1007-534 03-MG 01
Preußischer Kulturbesitz, Stiftung	0306-685 02	- Landessammelstelle für radioaktive Abfälle	1007-671 04 zu 1007-231 01
Primärprävention zur Verhinderung sexueller Übergriffe auf Kinder	0902-68501	Rat zur Kriminalitätsverhütung	0410-TG 66
Private Fachhochschule Wedel, staatlich anerkannte -	0620-TG 71, 892 65	Rationalisierungsgemeinschaft Handwerk Schleswig-Holstein e.V., Kiel	0602-686 08-MG 04 Anlage IV - Nr. 1 - zum Epl. 06
Pro-Familia-Deutsche Gesellschaft für Familienplanung	zu 1012-684 12-MG 04		
Projekt „chiffres“	0306-535 MG 08		
Projekte der Entwicklungs- zusammenarbeit	1318-MG 03		

Sachverzeichnis

Raumbedarfsdeckung des Landes Raumordnung, - Pläne	Kap. 1220 0401-MG 06 0401-531 06-MG 06	Rücklagen Zuführung an -	1111-MG 10 1116-MG 02 alle Titel der Obergruppe 91
Reaktorsicherheit	1007	Entnahmen aus -	1111-MG 10 1116-MG 02 alle Titel der Obergruppe 35
Realschulen	0713		
Rechtsberatungshilfe	0902-526 16		
Rechtsschutz der Polizeibeamten	zu 0410-526 01	Ruhegehälter	1105-431 01, -432 01 bis -432 29
Rechtssachen, Auslagen in -	0902-526 11 bis -526 16 0904-526 11 0905-526 11 bis -526 13 0906-526 11 0908-526 13 bis -526 15 0909-526 11	Ruhegelder, Ruhelöhne usw. auf Grund besonderer Verpflichtungen	1105-439 02
			S
Regierungs- und Vereinigungs- kriminalität	0410-632 06	Sabbatjahr	0101-916 05 0103-356 05/-916 05 0201-916 05 0301-916 05 0401-356 05/916 05 0410-356 05/916 05 0601-356 05/916 05 0701-356 05/916 05 0711-356 05/916 05 0712-356 05/916 05 0713-356 05/916 05 0714-356 05/916 05 0715-356 05/916 05 0716-356 05/916 05
Regionale Berufsbildungszentren (RBZ)	0710-883 02 0716 - 359 08 535 01, 685 01		0717-356 05/916 05 0901-916 05 0902-916 05 0903-916 05 0904-916 05 0905-916 05 0906-916 05
Regionalisierung ÖPNV	0614-231 01 -232 01 -331 04 -MG 02		
Regionalleitstellen, - polizeiliche	1204-TG 75		
Regionalprogramm - für strukturschwache ländliche Räume	0602-MG 16		
Regionalprogramm 2000	0601-671 02-MG 01 0612-MG 15 Anlage zum Epl. 06 1111-TG 64		
Regionalschulen	0713	Salzau, Landeskulturzentrum	0306-MG 04 1203-MG 01
Registerautomation	1103		
Rehabilitations- und Behinderten- sportverband Schleswig-Holstein e.V.	1003-671 03 1005-684 11	Sanierungs- und Entwicklungsmaß- nahmen in Städten und Dörfern	0416-883 01-MG 04 -883 02-MG 04
Rehabilitierungsgesetz, Berufliches -	zu 1005-MG 02	Sanierungsuntersuchungen	1003-119 02
Strafrechtliches -	zu 1003-231 03 -MG 04	Seeberufsgenossenschaft Hamburg	0601-341 64
Verwaltungsrechtliches -	-MG 05	Seemannsämter	0614-111 03
Reisekosten -Schulsausflug	alle Titel 527 0710-MG 03	Seemannsschule, Schleswig-Holsteinische -	0614-ETG 64 -ATG 64 1206 - 712 23
Reisekosten der Abgeordneten	0101-411 07-MG 02		
Religionsunterricht	zu 0710-671 11-MG 04	Seniorenpolitische Maßnahmen	1012-MG11
Rennwettsteuer	1101-055 01, -056 01	SEPIA (Sektorale Entwicklungspartner- schaft in der Altenhilfe)	zu 1002-272 01 -MG 05
Repräsentanzen im Ostseeraum	0911-632 03	Seuchenbekämpfung	zu 1002-TG 62
Repräsentationsmittel	0301-529 02	Short Sea Shipping Promotion Center, Deutschland	0601-686 05-MG 01
		Sicherheitsanlagen	0903-511 02

Sachverzeichnis

Siedlerschule Neumünster	zu	0416-162 04 -182 04	Spiel 77, Einnahmen aus dem -	1111-122 03
Siliziumtechnologie, Fraunhofer-Institut für -	zu zu	0613-MG 07 0613-685 11-MG 07	Spitzenforschung, Förderung ausgewählter Forscher und Forschergruppen	zu 0623-685 13-MG 01
Sinti und Roma - Förderung der Beratung - Kulturarbeit		0306-686 08-MG 07 0306-686 07-MG 07	Sportförderung	0402
Smog-Frühwarnsystem		1312-534 62-TG 62	Sprachförderung, vorschulische	0704-MG 01
Sonderbedarfszuweisungen		1102-883 20-MG 02	Spruchstellen (Landeskleingarten- spruchstelle, Flurbereinigung)	zu 1317-526 30-MG 30
Sonderforschungsbereiche	zu	0623-685 13-MG 01	Suchtgefahren am Arbeitsplatz (Leitstelle)	1001-547 04
Sonderkuren für Polizeibeamte		0410-443 02	Suchtmittelmissbrauch, Bekämpfung des -	1002-TG 61 1002-381 01
Sonderpädagogische Förderung		0712	Super 6, Einnahmen aus der Zusatzlotterie	1111-122 05
Soziale Lage, Berichte		1005-MG 10		
Soziale Maßnahmen, besondere -		1005-TG 62		
Soziale Stadt		0416-883 04-MG 04 -883 05-MG 04		
Soziale Zwecke, Zuschüsse		1012-MG 13		
Sozialer Wohnungsbau/ Soziale Wohnraumförderung		0416	Schatzanweisungen, - Aufnahme von - - Zinsen für - - Tilgung von - - Marktpflege für -	1116-EMG 01 1116-575 01-MG 01 1116-595 01-MG 03 zu 1116-595 01-MG 03
Sozialgerichte		0905	Schiedsstelle im Bereich Jugendhilfe	1012-MG 08
Sozialgesetzliche Leistungen	zu	1005-671 03 -TG 65 1009-681 02	Schiedsstellen nach § 80 SGB XII und § 76 SGB XI	zu 1001-MG 07
Sozialordnung		1004	Schienenpersonennahverkehr, - öffentlicher	0614-231 01 -232 01 -233 01 -331 04 -MG 02
Sozialpädagogen		0902-412 01 -459 03	- Norderstedt	0614-693 02-MG 02
Sozialstationen	zu	1005-TG 62	Schienenverkehr, Untersuchungen	0614-533 03-MG 02 -534 01-MG 02 -633 03-MG 02 -682 05-MG 02
Sozialvertrag		1005-684 04		
Sozialwesen		1005		
Soziokultur - Landesarbeitsgemeinschaft - Soziokulturelle Zentren		0306-684 54-MG 14 0306-893 05-MG 14	Schiffahrtsanlagen, Unterhaltung und Betrieb	0614-ATG 62
Spätaussiedlerangelegenheiten	zu	0407	Schiffahrtsmedizin	zu 1002-632 02-MG 01
Spenden - Einnahmen aus - - Hilfen aus zweckgebundenen -		0301-382 01 0301-982 01	Schiffsbrandbekämpfung	0405-TG 62
Sperrwerke, - Unterhaltung		1315-MG 08	Schiffsentsorgung	0614-129 62 -534 62 -TG 62
Spielbank Flensburg	zu	1101-093 01	Schlepper Neubau	1315-381 04 -811 03
Spielbank Kiel	zu	1101-093 01	Schleswig-Holsteinische Anzeigen	0902-119 01 -531 03
Spielbank Schenefeld	zu	1101-093 01	Schleswig-Holsteinische Landesbibliothek	0308
Spielbank Travemünde	zu	1101-093 01	Schleswig-Holsteinischer Blindenverein	zu 1005-TG 62
Spielbank Westerland	zu	1101-093 01	Schleswig-Holsteinische Landwirtschaftliche Alters- kasse, Abwicklung § 19 FELEG	1004-636 01
Spielbankabgabe		1101-093 01 -633 01 bis -633 05		

SCH

Sachverzeichnis

Schleswig-Holstein-Fonds	1111-893 01		Schwerbehinderte Menschen,	
Schleswig-Holstein Musikfestival	0306 - 119 08 0306-684 10-MG 08		- Ausgleichsabgabe nach § 77 SGB IX (einschl. Sondervermögen)	0401-632 66-TG 66 Anlage zum Kap. 1003
Schleswig-Holsteinische Seemannsschule	0614-ETG 64 -ATG 64 1206 - 712 23		- Erstattung der Fahrgeldausfälle	0614-TG 73 -682 04-MG 02 -683 04-MG 02
Schleswig-Holsteinischer Heimatbund	0306-684 43-MG 11		- Wertmarken für unentgeltliche Beförderung	1003-MG 02
Schleswig-Holsteinischer Landtag	0101			<u>ST</u>
Schleswig-Holstein-Tag	0301-684 01			
Schleswig-Holsteinische Vereinigung zur Bekämpfung von Tuberkulose und Lungenkrankheiten e.V.	zu 1001-684 02		Staatliche Internatsschule für Hörgeschädigte in Schleswig	} 1009 / Anlage zum Kap. 1009 1010
Schleswig-Holsteinisches Finanzgericht	0906		Staatliche Internatsschule für Sprachbehinderte in Wentorf	
“Schleswig-Holsteinisches Wattenmeer”, Landesamt für den Nationalpark -	1313-685 01 MG 01		Staatliche Internatsschule für Körperbehinderte in Raisdorf	
Schloss Eutin, Stiftung Restaurierung	zu 0306-684 55 MG 15 0310-893 06		Staatliche Schule für Körperbehinderte in Damp	
Schloss Glücksburg	0306-68429 MG 15		Staatliche Schule für Sehgeschädigte in Schleswig	
Schloss Gottorf	zu 0306-MG 02		Staatliche Umweltämter	
Schlüsselzuweisungen Schülerbeförderungskosten	1102-613 30-MG 03 0710-633 04		Staatsanwaltschaften	
Schulausflüge	0710-MG 03		Staatshaftung	
Schulbaufonds	1102-MG 01		Staatskanzlei	
Schulbausanierung	1111-TG 66		Staatschutzsenat der norddeutschen Länder in Niedersachsen, Kostenanteil	
Schuldendienst	1116-AMG 01 bis 04		Städtebauförderung	0416-MG 04
Schuldendiensthilfen - im Rahmen des Schulbau- sonderprogramms	0710-623 02		- allg. Programm	0416-883 01-MG 04 -883 02-MG 04
Schuldendiensthilfen an Fachkliniken	1002-662 02-MG 08		- IB-Fonds - Soziale Stadt	0416-633 04-MG 04 0416-883 04-MG 04 -883 05-MG 04
Schuldnerberatung	zu 1012-633 06 zu -684 02		Standortmarketing- u. Image Kampagne	0602-546 01-MG 06
Schuldscheindarlehen, - Aufnahme von - - Zinsen für - - Tilgung von -	1116-EMG 01 1116-575 01-MG 01 1116-595 01-MG 03		Statistisches Amt Hamburg/ Schleswig-Holstein	0401-MG 07
Schulentwicklung	0717-MG 05		Statistiken EU-/ - Erstellung von Bundes- und Landesstatistiken	0401-685 09-MG 07
Schulpsychologischer Dienst	0710-TG 61		Steuern	1101
Schutzgemeinschaft Deutscher Wald	zu 1314-684 12		Steuerfahndungsdienst	0505-534 02
Schutzimpfungen, Kosten für -	0903-443 03 1002-681 62-TG 62		Steuerverwaltung	0505
Schwangeren- und Familienhilfeänderungsgesetz	1012-636 01 -671 01		Stiftung Naturschutz Schleswig-Holstein	1313-686 02-MG 01 -893 01-MG 01 -894 01-MG 01 -894 02-MG 02 1315-893 33-MG 33 -892 07-MG 07 -893 07-MG 07 Anlage zum Epl. 13
			Stiftung Preußischer Kulturbesitz	0306-685 02

Sachverzeichnis

Stiftung Schleswig-Holsteinische Landesmuseen Schloss Gottorf	0306-MG 02	Tierseuchenverhütung und -bekämpfung	1319-MG 02 1319-271 10 1319-632 01-MG 02
Stiftung Schloss Eutin	0306-684 55-MG 15	-Task-Force	
Stiftung Schlossmuseum Ahrensburg	0306-698 04-MG 15	Tierverluste, Erstattungen an den Tierseuchenfonds für -	1319-671 12-MG 02
Stipendien - für Künstler	0306-686 11MG 14	Tilgungsbeträge	alle Titel der Obergruppen 17 und 18 1116-MG 03 1116-581 01-MG 04
Straffälligenhilfe	0902-681 03 0902-684 03		
Strafvollzug - in anderen Ländern	0903 0903-632 01	Tollwut	1319-683 07-MG 02
Strahlenschutzvorsorgegesetz	zu 1007-231 01-MG 03	Totalisatorsteuer	1317-685 32-MG 30 1101-055 01
Straßenbau - Landesbetrieb	Kap. 0604	Tourismus - Landesbeirat für -	0612-TG 61 zu 0612-883 01 zu 0612-526 61
Strukturschwache Räume, EG-Programm für - ländl. Gebiete - Regionalprogramm 2000	1317-271 02 1111-TG 64	Transeuropäische Verkehrsnetze (TENV), A 20	0614-271 01
Strukturverbessernde Maßnahmen in der Lehre	0620-TG 75	Travemünder Woche	0301-684 04
Studentenwerk Schleswig-Holstein - für die Durchführung des BAFöG - für soziale Maßnahmen	0624-671 32-MG 03 0624-681 33-MG 03	Treibselbeseitigung	1315-534 04
Studentenwohnheime, -wohnungen	0624-231 12 0624-893 32-MG 03	Trennungsgeld	alle Titel 453
Studienstiftung des Deutschen Volkes	0620-685 10-MG 01	Treuhandvermögen "Sachen u. Rechte"	1104-141 01 -382 02 zu 1104-671 01 1104-982 02
Stundenweise zu erteilender Unterricht (Stundengeber)	zu 0710-MG 04	Treuhandvertrag "Darlehensverwaltung"	zu 0601-173 02 bis -182 02
	I	Trinkwasserhygiene	1002-TG 69
		Tuberkulosehilfe, Allgemeine -	zu 1005-TG 65
			U
Tarifgemeinschaft deutscher Länder	1111-632 01	Überlastmaßnahmen im Hochschulbereich	0620-TG 66
Technologiestandort Schleswig-Holstein	zu 0602-MG 07	Überschuss aus Vorjahren	1111-361 01
Technologietransfer	zu 0613-MG 07 0613-533 01-MG 07 0613-685 11-MG 07	Überwachung des fließenden Verkehrs	0410-633 01
Technologie-Transfer-Zentrale Schleswig-Holstein GmbH	0601-671 02 MG 01 0613-685 11 MG 07 zu 0613-MG 07 Anlage zum Epl. 06	Umsatzsteuer	1101-015 01
Theodor-Storm-Gesellschaft	zu 0306-684 34-MG 06	Umschuldung von Krediten	zu 1116-325 02-MG 01 zu 1116-595 01-MG 03
Theater und Orchester, Zuweisungen für -, - Betriebskosten - Theaterförderung	1102-633 22-MG 02 0306-MG 10	Umstellungshilfen an Landwirtinnen/Landwirte	1320-683 09-MG 07
Tierproduktion	1317-684 31, MG 30	Umweltmedizin, umweltbezogener Gesundheitsschutz	1002-TG 69
Tierseuchenfonds	Anlage zum Kap. 1319 1319-634 01 1319-261 01 1319-671 12-MG 02 1319-671 01	Umwelt - Überwachung auf Radioaktivität	1007-533 04-MG 03
- Erstattungen vom - - Erstattungen an den -		Umzugskostenvergütungen	alle Titel 453
		Unabhängiges Landeszentrum für Datenschutz	0102

Sachverzeichnis

Unfallfürsorge (nach dem LBG)	1105-443 01	Verbraucherzentrale Schleswig-Holstein e.V.	1004-684 15-MG 09 Anlage zum Kap. 1012
Unfallkasse Schleswig-Holstein	1004-671 03 1004-685 01	Vereidigte Buchprüfer	0601-632 02-MG 01
Unfallverhütung	zu 1004-671 03	Vereine und Gesellschaften, Beiträge an -	alle Titel 684/685
Unfallversicherung, - Zuschuss an die See-Berufsgenossenschaft zur - - in Betrieben des Landes, für Kinder in Kindergärten, Schüler, Studenten und Mitarbeiter - für Schulkinder, die am muttersprachlichen Unterricht teilnehmen	1004-636 02 zu 1004-671 03 0710-671 03	Vereinigung der Straßen- und Verkehringenieure in Schleswig-Holstein e.V. Verfassungsschutz Verfolgtenorganisationen	0601-686 05-MG 01 0401-535 01 1005-685 04
Universität Flensburg	zu 0620-MG 06 1212-TG 77	Verfügungsmittel	alle Titel 529
Universität Kiel - Baumaßnahmen	zu 0620-MG 06 1212-TG 73	Vergiftungsfälle, Giftnormszenentrale Nord (GIZ Nord) -	zu 1002-632 02-MG 01
Universität Lübeck - Baumaßnahmen	zu 0620-MG 06 1212-TG 74	Vergleichsarbeiten (VERA)	0710-632 04-MG 21
Universitätsklinikum S-H, Campus Kiel - Baumaßnahmen	0620-MG 02 1212-TG 79	Verkehrsbereich, Gutachten	zu 0601-526 99
Universitätsklinikum S-H, Campus Lübeck - Baumaßnahmen	0620-MG 02 1212-TG 75	Verkehrsbetriebe des Kreises Plön GmbH	Anlage zum Epl. 06
Untereibe, Feuer- und Katastrophenschutz	0405-ETG 62 -ATG 62	Verkehrsgesellschaft Norderstedt	zu 0614-693 02-MG 02 -891 09-MG 02 Anlage zum Epl. 06
Unterhaltsvorschussleistungen	1012-231 02 -233 01 1012-359 01 -631 01 -633 01 1012-633 05 1012-919 01	Verkehrsbetriebe des Kreises Schleswig-Flensburg Verkehrserziehung	Anlage zum Epl. 06 zu 0410-541 01 0614-MG 03
Unterstützungen - für Beamte, Angestellte und Arbeiter - der Abgeordneten und ehemaligen Abgeordneten sowie der Hinterbliebenen	alle Titel 442 0101-411 06-MG 02	Verkehrsfinanzgesetz 1955, Darlehen nach dem -	zu 0601-173 02 bis -182 02
Untersuchungen von Mitarbeitern	alle Titel 526 05	Verkehrsministerkonferenz	0601-632 05-MG 01
Urheberrecht - Abgeltung von Urheberrechtsansprüchen - Bibliothekstantieme	0101-531 04 1111-531 09 0306-685 34-MG 06	Verkehrsüberwachung, Verkehrssicherung	zu 0410-111 05 0410-812 01
Urlaub auf dem Bauernhof, Infrastrukturmaßnahmen	1317-893 01-MG 03	Verlässliche Grundschule	0710 - 684 17 MG 17
		Verletztenversorgung auf See	1002-TG 65
		Vermischte Einnahmen	alle Titel 119 99
		Vermischte Verwaltungsausgaben	alle Titel 546 99
		Vermögenssteuer	1101-051 01
		Versorgung	1105
		Versorgungskassenbeiträge	0903-671 04
Veranstaltungen - des Landtages	0101-534 06 - MG 06	Versorgungslasten, - Beiträge zu den -	1105-282 01 -282 02 -282 03 -282 04 -381 01 -381 02 -389 01
Verband politischer Jugend	0305-684 13-MG 01		
Verbesserung der regionalen Wirtschaftsstruktur, Gemeinschaftsaufgabe	0612 - MG 03		
Verbraucherschutz	1319 1004-MG 09		

V

Sachverzeichnis

- Erstattung von -	1105-231 01 -232 01 -233 01 -281 01 -631 01 -632 01 -633 01 -671 01		<u>W</u>	
		Waffen und waffentechnische Geräte für die Polizei	zu	0410-511 01 -514 01 -812 01
Versorgungsrücklage 1105 - Zuführung an -	Anlage 1 zum Kap. 1105-TG 61	Wahlen, - Kosten für die Durchführung von - - nach dem Hochschulgesetz		0401-541 01 -541 02 -541 03 0620-535 41-MG 04
Versuchsbetriebe, landwirtschaftliche - der Universität Kiel	Anlage zu Epl. 06	Wahlkampfkosten der Parteien		0101-684 02
Versuchsgüter "Lindhof", "Hohen- schulen" und "Karkendamm"	Anlage zu Epl. 06	Waldbauliche Maßnahmen, - Förderungsmaßnahmen außerhalb der Staatsforsten		1320-MG 06 1314 1314
Vertreter der Interessen des Ausgleichsfonds	zu 0501-MG 03	- Staatsforsten		1314-533 53
„Vertretungsfonds“ zur Bekämpfung von Unterrichtsausfall	0710-MG 04	Waldschäden		0306-534 08-MG 15
Verwaltungsgerichte	0904	Wanderausstellungen		0801-534 01
Verwaltungsmodernisierung	0509	Warenproben, Untersuchung von -		1320-887 03-MG 05 -887 11-MG 05 -887 07-MG 08 1315-887 03-MG 03
Verwaltungsreform	0401-534 61	Wasser- und Bodenverbände		1315-632 01
Verwarnungsgeld	zu 0410-112 01	Wassergütestelle Elbe		1315
Verwarnungsgeldverfahren	Kap. 1103	Wassergüteuntersuchungen		1315-MG 31
Veterinärwesen der Polizei	zu 0410-511 01	Wasserrahmenrichtlinie, Umsetzung		1315-533 29
Volksabstimmungsgesetz	0401-541 05	Wasserschutzgebiete, - Grundwasserschutz, - Grundwasserbewirtschaftung		zu 0410
Volksbund Deutscher Kriegs- gräberfürsorge, Flensburg	zu 0401-536 02	Wasserschutzpolizei	zu	0410-811 02
Volkshochschulen	0304-MG 01	Wasserschutzpolizeiboote		0410-632 03
Volkkrankheiten, Bekämpfung von -	zu 1002-TG 62	Wasserschutzpolizeiliche Zuständig- keit auf der Elbe		0410-632 02
Volkskundliche Sammlung	zu 0306-MG 02	Wasserschutzpolizeischule in Hamburg		1320-231 06-MG 01 1315-883 20
Vollstreckungsbeamtinnen und -beamte, Entschädigungen	0502-459 02 0505-459 02 0902-459 02	Wasserversorgungsanlagen		zu 0410-111 01 0410-539 02
Vollzugs- und Vollstreckungskosten- ordnung, Kosten nach der -	zu 0410-111 01 0410-539 02	Wasserwirtschaftliche Maßnahmen		-231 06-MG 01 -MG 05
Vollzug von Maßregeln der Besserung und Sicherung in Anstalten	1002-MG 08	Wasserwirtschaftliche Vorplanung, Gutachtertätigkeit	zu	1315
Vorbeugende Verbrechensbekämpfung	0410-632 04 0410-538 01	Weiterbildung - Bereich berufliche Bildung (vgl. auch Qualifizierungsmaßnahmen der Betriebe)		0304-MG 01 0616-685 12-MG 02 -MG 02
Vorführung und Beförderung von Gefangenen	0902-537 01	Werbemaßnahmen für den Bereich Wirtschaft einschl. Fremdenverkehr		0612-535 01-MG 06
Vorschlagswesen	0401-459 03	Werften, Wettbewerbshilfen		0602-892 05
Vorschulische Sprachförderung	0704-MG 01	Wettbewerbshilfen für Werften		0602-892 05

Sachverzeichnis

Zhejiang, chinesische Partnerschaftsprovinz		0601-534 04-MG 05 0602-686 01-MG 06
Zinsabschlag		1101-018 01
Zinsderivate	zu zu	1116-575 01-MG 01 1116-575 10-MG 02 Anlage zum Kap. 1116
Zinsen		alle Titel der Ober- gruppe 15 und 16 1116-AMG 01 1116-561 01-MG 04 Anlage zum Kap. 1116
Zinsen und Geldbeschaffungskosten für Darlehen zur Mitfinanzierung der Landeswohnungsbauprogramme von 1991 bis 2001 und der Landeswohn- raumförderungsprogramme ab 2002		0416-661 05-MG 01
Zinsrücklagen		1116-EMG 02 1116-AMG 02
Zinsverbilligungszuschüsse - für den Bau von Kindertages- stätten (IB-Fonds) - für den Bau von Abwasser- beseitigungsanlagen		0704-663 01 1315-623 01
Zukunftsentwicklung des Landes		0301-535 02
Zukunftsprogramm Schleswig-Holstein 2007 bis 2013		0612-346 05 0612-MG 17
Zukunftsprogramm ländlicher Raum		1320 MG 03
Zukunftsprogramm Wirtschaft, ZPW - Netzwerke zwischen Kultur und Wirtschaft		0306-684 30-MG 15
Zulassungsstellen für Wirtschaftsprüfer und vereidigte Buchprüfer		0601-632 02-MG 01
Zusätzliche Aufwendungen für die Neuberufung von Hochschullehr- kräften in strukturellen Schwer- punkten der Hochschule		0620-TG 79
Zusätzliche Erläuterungen (zu den Hochschulen)		Anlage zum Epl. 07
Zusatzlotterie -Super 6 -Plus 5		1111-122 05 1111-122 12
Zusatzrenten und Ersatzzusatzrenten		1105-439 05
Zuschüsse an die LVSH		Epl. 12, Titel 894
Zuweisungen für Investitionsmaßnahmen im Rahmen des KFA		1102-883 30-MG 03
Zweckrücklage Wohnungsbau		Anlage zum Kap. 0416
Zwischensammelstelle für radioaktive Abfälle		1007-671 04 MG 03 1007-231 01