

**Übersichten**  
**Allgemeine Bemerkungen**  
**Sachverzeichnis**



## **Übersichten**

- I. Gruppierungsübersicht**
- II. Funktionenübersicht**
- III. Haushaltsquerschnitt**
- IV. Übersicht über die den Haushalt durchlaufenden Posten**
- V. Sonderabgaben des Landes**
- VI. Übersicht ÖPP**
- VII. Personalübersichten**



# I. Gruppierungsübersicht

## **Gliederung der Einnahmen und Ausgaben nach Gruppen**

- In Tausend € -

## Gruppierungsübersicht 2018

HGr. NR.	Bezeichnung	Haushaltsplan	
		Soll 2017	Soll 2018
		T€	
1	2	3	4
0	Einnahmen aus Steuern und steuerähnlichen Abgaben	8.681.530,0	9.341.040,0
01	Gemeinschaftsteuern und Gewerbesteuerumlage	7.744.500,0	8.390.400,0
011	Lohnsteuer	2.533.400,0	2.665.400,0
012	Veranlagte Einkommensteuer	866.800,0	976.800,0
013	Nicht veranlagte Steuern vom Ertrag (ohne Abgeltung-steuer auf Zins- und Ver- äußerungserträge)	128.000,0	150.400,0
014	Körperschaftsteuer	367.800,0	319.900,0
015	Umsatzsteuer	2.733.500,0	3.104.300,0
016	Einfuhrumsatzsteuer	851.600,0	855.200,0
017	Gewerbesteuerumlage	197.600,0	220.500,0
018	Abgeltungsteuer auf Zins- und Veräußerungserträge	65.800,0	97.900,0
05-06	Landessteuern	876.400,0	889.800,0
051	Vermögensteuer	0,0	0,0
052	Erbschaftsteuer	159.300,0	151.600,0
053	Grunderwerbsteuer	620.600,0	638.700,0
055	Totalisatorsteuer	0,0	0,0
056	Andere Rennwettsteuern	0,0	0,0
057	Lotteriesteuer	49.100,0	49.900,0
058	Sportwettensteuer	11.400,0	13.000,0
059	Feuerschutzsteuer	15.900,0	16.000,0
061	Biersteuer	20.100,0	20.600,0
069	Sonstige Landessteuern	0,0	0,0
09	Steuerähnliche Abgaben	60.630,0	60.840,0
093	Abgaben von Spielbanken	3.900,0	3.900,0
099	Sonstige steuerähnliche Abgaben	56.730,0	56.940,0
1	Verwaltungseinnahmen, Einnahmen aus Schuldendienst und dgl.	389.958,4	389.543,7
11	Verwaltungseinnahmen	266.723,4	266.594,0
111	Gebühren, sonstige Entgelte	211.997,8	214.420,8
112	Geldstrafen, Geldbußen und Zwangsgelder (einschließlich der damit zusammenhängenden Gerichts- und Verwaltungskosten)	43.817,0	44.097,0
119	Sonstige Verwaltungseinnahmen	10.908,6	8.076,2
12	Einnahmen aus wirtschaftlicher Tätigkeit und aus Vermögen (ohne Zinsen)	116.094,6	114.050,8
121	Gewinne aus Unternehmen und Beteiligungen	0,0	0,0
122	Konzessionsabgaben	107.639,5	105.210,0
123	Einnahmen aus Lotterie, Lotto, Toto	1.000,0	1.000,0
124	Mieten und Pachten	4.145,3	4.339,8
125	Einnahmen aus der Veräußerung von beweglichen Sachen und Diensten aus wirtschaftlicher Tätigkeit	2.851,8	3.043,0
129	Sonstige Einnahmen aus wirtschaftlicher Tätigkeit und aus Vermögen (ohne Zin- sen)	458,0	458,0
13	Einnahmen aus der Veräußerung von Gegenständen, Kapitalrückzah- lungen	1.571,2	3.353,5
131	Einnahmen aus der Veräußerung von unbeweglichen Sachen	350,0	350,0
132	Einnahmen aus der Veräußerung von beweglichen Sachen	1.221,2	3.003,5
133	Einnahmen aus der Veräußerung von Beteiligungen und sonstigem Kapitalver- mögen	0,0	0,0

## Gruppierungsübersicht 2018

HGr. NR.	Bezeichnung	Haushaltsplan	
		Soll 2017	Soll 2018
		T€	
1	2	3	4
134	Kapitalrückzahlungen	0,0	0,0
14	Einnahmen aus der Inanspruchnahme von Gewährleistungen	470,0	470,0
141	Einnahmen aus der Inanspruchnahme von Gewährleistungen aus dem Inland	470,0	470,0
15	Zinseinnahmen aus dem öffentlichen Bereich	0,0	0,0
153	Zinseinnahmen von Gemeinden und Gemeindeverbänden	0,0	0,0
157	Zinseinnahmen von Zweckverbänden	0,0	0,0
16	Zinseinnahmen aus sonstigen Bereichen	7,7	7,0
161	Zinseinnahmen von öffentlichen Unternehmen und Einrichtungen	0,0	0,0
162	Sonstige Zinseinnahmen aus dem Inland	7,7	7,0
17	Darlehensrückflüsse aus dem öffentlichen Bereich	16,1	9,8
171	Darlehensrückflüsse vom Bund	0,0	0,0
173	Darlehensrückflüsse von Gemeinden und Gemeindeverbänden	0,0	0,0
177	Darlehensrückflüsse von Zweckverbänden	16,1	9,8
18	Darlehensrückflüsse aus sonstigen Bereichen	5.075,4	5.058,6
181	Darlehensrückflüsse von öffentlichen Unternehmen und Einrichtungen	0,0	0,0
182	Sonstige Darlehensrückflüsse aus dem Inland	5.072,9	5.056,1
186	Darlehensrückflüsse aus dem Ausland	2,5	2,5
2	Einnahmen aus Zuweisungen und Zuschüssen mit Ausnahme für Investitionen	1.820.280,5	1.896.463,1
21	Allgemeine (nicht zweckgebundene) Zuweisungen aus dem öffentlichen Bereich	822.700,0	889.500,0
211	Allgemeine Zuweisungen vom Bund	582.700,0	605.800,0
212	Allgemeine Zuweisungen von Ländern	240.000,0	283.700,0
213	Allgemeine Zuweisungen von Gemeinden und Gemeindeverbänden	0,0	0,0
214	Allgemeine Zuweisungen von Sondervermögen	0,0	0,0
23	Sonstige (zweckgebundene) Zuweisungen aus dem öffentlichen Bereich	897.223,5	902.353,9
231	Sonstige Zuweisungen vom Bund	750.790,7	770.626,1
232	Sonstige Zuweisungen von Ländern	66.367,0	55.193,3
233	Sonstige Zuweisungen von Gemeinden und Gemeindeverbänden	52.820,8	54.921,8
234	Sonstige Zuweisungen von Sondervermögen	24.311,6	18.563,6
235	Sonstige Zuweisungen von Sozialversicherungsträgern sowie von der Bundesanstalt für Arbeit	2.196,4	2.222,5
236	Erstattungen von Sozialversicherungsträgern sowie von der Bundesanstalt für Arbeit	378,4	378,4
237	Sonstige Zuweisungen von Zweckverbänden	358,6	448,2
26	Schuldendiensthilfen und Erstattungen von Verwaltungsausgaben aus sonstigen Bereichen	9.099,1	9.124,5
261	Schuldendiensthilfen und Erstattungen von Verwaltungsausgaben aus dem Inland	9.099,1	9.124,5
266	Schuldendiensthilfen und Erstattungen von Verwaltungsausgaben aus dem Ausland (soweit nicht von der EU)	0,0	0,0
27	Zuschüsse von der EU	81.792,4	85.921,2
271	Erstattungen von der EU	73.792,4	77.804,2
272	Sonstige Zuschüsse von der EU	8.000,0	8.117,0
28	Sonstige Zuschüsse aus sonstigen Bereichen	9.465,5	9.563,5
281	Sonstige Erstattungen aus dem Inland	2.828,0	2.657,0
282	Sonstige Zuschüsse aus dem Inland	6.637,5	6.906,5

## Gruppierungsübersicht 2018

HGr. NR.	Bezeichnung	Haushaltsplan	
		Soll 2017	Soll 2018
		T€	
1	2	3	4
3	Einnahmen aus Schuldenaufnahmen, aus Zuweisungen und Zuschüssen für Investitionen, besondere Finanzierungseinnahmen	3.612.103,8	3.274.407,1
32	Schuldenaufnahmen am Kreditmarkt	3.049.067,0	2.725.940,7
325	Schuldenaufnahmen auf dem sonstigen inländischen Kreditmarkt	3.049.067,0	2.725.940,7
33	Zuweisungen für Investitionen aus dem öffentlichen Bereich	351.437,4	406.107,1
331	Zuweisungen für Investitionen vom Bund	185.374,0	214.623,9
332	Zuweisungen für Investitionen von Ländern	2.951,0	2.951,0
333	Zuweisungen für Investitionen von Gemeinden und Gemeindeverbänden	28.853,9	31.137,9
334	Zuweisungen für Investitionen von Sondervermögen	134.256,5	156.905,1
337	Zuweisungen für Investitionen von Zweckverbänden	2,0	489,2
34	Beiträge und sonstige Zuschüsse für Investitionen	72.094,3	74.043,8
341	Beiträge	0,0	0,0
342	Sonstige Zuschüsse für Investitionen aus dem Inland	34.000,0	34.500,0
346	Zuschüsse für Investitionen von der EU	38.094,3	39.543,8
35	Entnahmen aus Rücklagen, Fonds und Stöcken	1.000,0	1.000,0
355	Entnahmen aus der Konjunkturausgleichsrücklage	0,0	0,0
356	Entnahmen aus Fonds und Stöcken	1.000,0	1.000,0
359	Sonstige Entnahmen aus Rücklagen	0,0	0,0
36	Einnahmen aus überschüssen der Vorjahre	0,0	0,0
37	Globale Mehr- und Mindereinnahmen	107.000,0	35.000,0
371	Globale Mehreinnahmen	107.000,0	35.000,0
372	Globale Mindereinnahmen	0,0	0,0
38	Haushaltstechnische Verrechnungen	31.505,1	32.315,5
381	Verrechnungen zwischen Kapiteln	31.079,9	31.889,6
382	Durchlaufende Posten	380,0	380,0
389	Sonstige haushaltstechnische Verrechnungen	45,2	45,9
	<b>Gesamteinnahmen:</b>	<b>14.503.872,7</b>	<b>14.901.453,9</b>



## Gruppierungsübersicht 2018

HGr. NR.	Bezeichnung	Haushaltsplan	
		Soll 2017	Soll 2018
		T€	
1	2	3	4
4	Personalausgaben	4.131.905,7	4.231.174,3
41	Aufwendungen für Abgeordnete und ehrenamtlich Tätige	17.681,1	22.182,1
411	Aufwendungen für Abgeordnete	16.456,6	21.005,3
412	Aufwendungen für ehrenamtlich Tätige	1.224,5	1.176,8
42	Dienstbezüge und Nebenleistungen	2.520.002,6	2.491.621,5
421	Bezüge der Ministerpräsidentin bzw. des Ministerpräsidenten, der Ministerin bzw. des Ministers und sonstiger Amtsträger	1.122,7	1.124,7
422	Bezüge und Nebenleistungen der Beamten/innen und Richter/innen	1.742.984,7	1.768.594,8
424	Zuführung an die Versorgungsrücklage	31.200,0	0,0
427	Beschäftigungsentgelte, Vergütungen, Honorare für nebenamtlich und nebenberuflich Tätige	14.058,6	15.146,1
428	Entgelte der Arbeitnehmerinnen und Arbeitnehmer (Beschäftigte)	428.178,3	430.337,9
429	Nicht aufteilbare Personalausgaben	302.458,3	276.418,0
43	Versorgungsbezüge und dgl.	1.244.865,5	1.249.908,0
431	Versorgungsbezüge der Ministerpräsidentin bzw. des Ministerpräsidenten, der Ministerin bzw. des Ministers und sonstiger Amtsträgerinnen und Amtsträger	2.040,9	1.805,6
432	Versorgungsbezüge der Beamten/innen und Richter/innen	1.196.511,6	1.248.089,4
434	Zuführung an die Versorgungsrücklage	46.300,0	0,0
439	Sonstige Versorgungsbezüge und dgl.	13,0	13,0
44	Beihilfen, Unterstützungen, Fürsorgeleistungen und dgl.	294.450,8	321.673,4
441	Beihilfen, soweit nicht für Versorgungsempfänger/innen	94.047,9	101.251,6
443	Fürsorgeleistungen	17.637,5	18.673,4
446	Beihilfen für Versorgungsempfänger/innen und dgl.	182.765,4	201.748,4
45	Sonstige personalbezogene Ausgaben	11.553,3	10.192,3
453	Trennungsgeld oder -entschädigung, Umzugskostenvergütungen	1.948,8	2.017,8
459	Sonstige personalbezogene Ausgaben	9.604,5	8.174,5
46	Globale Mehr- und Minderausgaben für Personalausgaben	43.352,4	135.597,0
461	Globale Mehrausgaben für Personalausgaben	43.352,4	135.597,0
5	Sächliche Verwaltungsausgaben und Ausgaben für den Schuldendienst	4.295.700,6	4.067.331,9
51-54	Sächliche Verwaltungsausgaben	682.342,8	674.652,0
511	Geschäftsbedarf und Kommunikation sowie Geräte, Ausstattungs- und Ausrüstungsgegenstände, sonstige Gebrauchsgegenstände	33.801,2	35.199,1
514	Verbrauchsmittel, Haltung von Fahrzeugen und dgl.	27.725,0	27.415,3
517	Bewirtschaftung der Grundstücke, Gebäude und Räume	79.511,2	76.653,2
518	Mieten und Pachten	48.630,1	41.011,9
519	Unterhaltung der Grundstücke und baulichen Anlagen	39.888,4	39.024,5
521	Unterhaltung des sonstigen unbeweglichen Vermögens	3.318,3	3.318,0
523	Kunst- und Wissenschaftliche Sammlungen und Bibliotheken	97,5	97,5
525	Aus- und Fortbildung, Lehr- und Lernmittel	14.878,6	15.964,1
526	Ausgaben für Sachverständige, Gerichtskosten und ähnliche Ausgaben	147.177,8	146.373,3
527	Dienstreisen	9.576,8	10.038,1
529	Verfügungsmittel	532,1	613,8
531-546	Sonstiges	273.211,4	275.699,4
547	Nicht aufteilbare sächliche Verwaltungsausgaben	3.994,4	3.243,8

## Gruppierungsübersicht 2018

HGr. NR.	Bezeichnung	Haushaltsplan	
		Soll 2017	Soll 2018
		T€	
1	2	3	4
56	Zinsausgaben an Gebietskörperschaften, Sondervermögen und gebietskörperschaftliche Zusammenschlüsse	12,3	11,8
561	Zinsausgaben an Bund	12,3	11,8
57	Zinsausgaben an Kreditmarkt	526.382,3	506.042,4
575	Zinsausgaben an sonstigen inländischen Kreditmarkt	526.382,3	506.042,4
58	Tilgungsausgaben an Gebietskörperschaften, Sondervermögen und gebietskörperschaftliche Zusammenschlüsse	489,4	483,5
581	Tilgungsausgaben an Bund	89,4	83,5
584	Tilgungsausgaben an Sondervermögen	400,0	400,0
59	Tilgungsausgaben an Kreditmarkt	3.086.473,8	2.886.142,2
595	Tilgungsausgaben an sonstigen inländischen Kreditmarkt	3.086.473,8	2.886.142,2
6	Ausgaben für Zuweisungen und Zuschüsse mit Ausnahme für Investitionen	5.138.996,8	5.389.179,6
61	Allgemeine (nicht zweckgebundene) Zuweisungen an öffentlichen Bereich	1.578.346,0	1.643.137,3
611	Allgemeine Zuweisungen an Bund	0,0	0,0
612	Allgemeine Zuweisungen an Länder	0,0	0,0
613	Allgemeine Zuweisungen an Gemeinden und Gemeindeverbände	1.578.346,0	1.643.137,3
62	Schuldendiensthilfen an öffentlichen Bereich	40.000,8	40.000,8
623	Schuldendiensthilfen an Gemeinden und Gemeindeverbände	40.000,8	40.000,8
63	Sonstige (zweckgebundene) Zuweisungen an öffentlichen Bereich	1.887.990,8	2.038.480,3
631	Sonstige Zuweisungen an Bund	13.771,8	12.151,5
632	Sonstige Zuweisungen an Länder	54.623,3	52.157,5
633	Sonstige Zuweisungen an Gemeinden und Gemeindeverbände	1.810.879,3	1.861.910,7
634	Sonstige Zuweisungen an Sondervermögen	792,4	103.617,4
636	Sonstige Zuweisungen an Sozialversicherungsträger sowie an die Bundesanstalt für Arbeit	2.596,5	2.590,7
637	Sonstige Zuweisungen an Zweckverbände	5.327,5	6.052,5
66	Schuldendiensthilfen an sonstige Bereiche	6.806,4	6.063,3
661	Schuldendiensthilfen an öffentliche Unternehmen	1.048,4	853,3
662	Schuldendiensthilfen an private Unternehmen	5.158,0	4.510,0
663	Schuldendiensthilfen an Sonstige im Inland	600,0	700,0
67	Erstattungen an sonstige Bereiche	82.539,7	86.646,3
671	Erstattungen an Inland	82.430,2	86.536,8
676	Erstattungen an Ausland	109,5	109,5
68	Sonstige Zuschüsse für laufende Zwecke an sonstige Bereiche	1.542.240,7	1.574.442,9
681	Renten, Unterstützungen und sonstige Geldleistungen an natürliche Personen	177.046,9	188.751,6
682	Zuschüsse für laufende Zwecke an öffentliche Unternehmen (soweit nicht unter Gruppe 661)	476.578,4	460.397,7
683	Zuschüsse für laufende Zwecke an private Unternehmen (soweit nicht unter Gruppe 662)	71.069,9	76.980,4
684	Zuschüsse für laufende Zwecke an soziale oder ähnliche Einrichtungen	200.538,2	214.776,5
685	sonstige Zuschüsse für laufende Zwecke an öffentliche Einrichtungen	548.525,1	564.296,3
686	Zuschüsse für laufende Zwecke im Inland	68.097,4	68.835,6
687	Zuschüsse für laufende Zwecke im Ausland	384,8	404,8
69	Vermögensübertragungen, soweit nicht für Investitionen	1.072,4	408,7
693	Vermögensübertragungen an Gemeinden und Gemeindeverbände, soweit nicht Investitionszuweisungen	1.072,4	351,0

## Gruppierungsübersicht 2018

HGr. NR.	Bezeichnung	Haushaltsplan	
		Soll 2017	Soll 2018
		T€	
1	2	3	4
698	Vermögensübertragungen an Sonstige im Inland, soweit nicht Investitionszuschüsse		57,7
7	Baumaßnahmen	131.491,2	178.157,8
71-74	Hochbau	130.541,2	176.639,8
75-79	Tiefbau	950,0	1.518,0
8	Sonstige Ausgaben für Investitionen und Investitionsförderungsmaßnahmen	774.631,9	994.687,6
81	Erwerb von beweglichen Sachen	51.780,3	59.659,6
811	Erwerb von Fahrzeugen	13.491,8	15.627,3
812	Erwerb von Geräten und sonstigen beweglichen Sachen	38.288,5	44.032,3
82	Erwerb von unbeweglichen Sachen	620,0	0,0
821	Grunderwerb	620,0	0,0
83	Erwerb von Beteiligungen und dgl.		28,0
831	Erwerb von Beteiligungen und dgl. im Inland		28,0
85	Darlehen an öffentlichen Bereich	0,0	0,0
851	Darlehen an Bund	0,0	0,0
86	Darlehen an sonstige Bereiche	34.020,0	74.520,0
861	Darlehen an öffentliche Unternehmen und Einrichtungen		40.000,0
862	Darlehen an private Unternehmen	0,0	0,0
863	Darlehen an sonstige im Inland	34.020,0	34.520,0
87	Inanspruchnahme aus Gewährleistungen	10.395,0	9.395,0
871	Inanspruchnahme aus Gewährleistungen	10.395,0	9.395,0
88	Zuweisungen für Investitionen an öffentlichen Bereich	369.600,5	447.700,4
881	Zuweisungen für Investitionen an Bund	0,0	0,0
882	Zuweisungen für Investitionen an Länder	584,0	0,0
883	Zuweisungen für Investitionen an Gemeinden und Gemeindeverbände	295.957,1	368.333,6
884	Zuweisungen für Investitionen an Sondervermögen	59.895,9	66.228,5
887	Zuweisungen für Investitionen an Zweckverbände	13.163,5	13.138,3
89	Zuschüsse für Investitionen an sonstige Bereiche	308.216,1	403.384,6
891	Zuschüsse für Investitionen an öffentliche Unternehmen	174.568,1	226.356,4
892	Zuschüsse für Investitionen an private Unternehmen	83.458,6	96.721,3
893	Zuschüsse für Investitionen an sonstige im Inland	47.639,4	76.509,9
894	Zuschüsse für Investitionen an öffentliche Einrichtungen	2.550,0	3.797,0
9	Besondere Finanzierungsausgaben	31.146,5	40.922,7
91	Zuführungen an Rücklagen, Fonds und Stöcke	0,0	0,0
915	Zuführungen an Konjunkturausgleichsrücklage	0,0	0,0
916	Zuführungen an Fonds und Stöcke	0,0	0,0
919	Sonstige Zuführungen an Rücklagen	0,0	0,0
96	Ausgaben zur Deckung von Fehlbeträgen aus Vorjahren	0,0	0,0
97	Globale Mehr- und Minderausgaben	-358,6	8.607,2
971	Globale Mehrausgaben	2.141,4	10.550,0
972	Globale Minderausgaben	-2.500,0	-1.942,8
98	Haushaltstechnische Verrechnungen	31.505,1	32.315,5
981	Verrechnungen zwischen Kapiteln	31.079,9	31.889,6
982	Durchlaufende Posten	380,0	380,0

## Gruppierungsübersicht 2018

HGr. NR.	Bezeichnung	Haushaltsplan	
		Soll 2017	Soll 2018
		T€	
1	2	3	4
989	Sonstige haushaltstechnische Verrechnungen	45,2	45,9
	<b>Gesamtausgaben:</b>	<b>14.503.872,7</b>	<b>14.901.453,9</b>

## II. Funktionenübersicht

### **Gliederung der Einnahmen und Ausgaben nach Funktionen / Aufgabenbereichen**

- In Tausend € -

## Funktionenübersicht 2018

1	Funktionen (Aufgabenbereiche)	Haushaltsplan			
		Soll 2017		Soll 2018	
		Ein- nahmen	Aus- gaben	Ein- nahmen	Aus- gaben
		T€			
2	3	4	5	6	
<b>0</b>	<b>Allgemeine Dienste</b>	<b>270.766,7</b>	<b>2.321.411,0</b>	<b>280.677,2</b>	<b>2.466.299,5</b>
<b>01</b>	<b>Politische Führung und zentrale Verwaltung</b>	<b>36.558,3</b>	<b>1.013.641,0</b>	<b>38.127,4</b>	<b>1.124.516,5</b>
011	Politische Führung	6.436,1	321.910,1	4.038,7	380.336,9
012	Innere Verwaltung	661,5	17.695,1	696,5	17.817,5
013	Informationswesen	0,0	19.600,6	1.880,0	34.823,7
014	Statistischer Dienst	0,0	15.397,0	0,0	14.897,0
016	Hochbauverwaltung	9.631,2	125.953,5	10.322,6	132.939,2
018	Versorgung einschließlich Beihilfen für Versorgungsempfänger/innen, soweit nicht unter Funktionen 038, 039, 048, 058, 068, 118 und 138	19.674,5	356.037,6	21.034,6	379.042,6
019	Sonstige allgemeine Staatsaufgaben	155,0	157.047,1	155,0	164.659,6
<b>02</b>	<b>Auswärtige Angelegenheiten</b>	<b>508,0</b>	<b>2.554,2</b>	<b>508,0</b>	<b>2.611,2</b>
023	Wirtschaftliche Zusammenarbeit und Entwicklung	23,0	97,0	23,0	110,0
024	Auslandsschulwesen und kulturelle Angelegenheiten im Ausland	485,0	2.457,2	485,0	2.501,2
<b>04</b>	<b>Öffentliche Sicherheit und Ordnung</b>	<b>28.413,6</b>	<b>596.450,9</b>	<b>34.267,5</b>	<b>610.683,8</b>
042	Polizei	23.377,9	418.022,1	28.778,0	420.247,1
043	Öffentliche Ordnung	0,0	0,0	0,0	0,0
044	Brandschutz	1.129,7	29.764,0	1.533,5	33.067,1
045	Bevölkerungs- und Katastrophenschutz	706,0	3.663,5	756,0	4.775,5
047	Schutz der Verfassung	0,0	980,0	0,0	1.076,0
048	Versorgung einschließlich Beihilfen für Versorgungsempfänger/innen im Bereich der öffentlichen Sicherheit und Ordnung	3.200,0	144.021,3	3.200,0	151.518,1
<b>05</b>	<b>Rechtsschutz</b>	<b>169.921,4</b>	<b>484.019,0</b>	<b>170.132,5</b>	<b>495.729,5</b>
051	Gerichte und Staatsanwaltschaften	168.289,4	324.577,0	168.467,5	325.565,4
056	Justizvollzugsanstalten	1.632,0	71.135,1	1.665,0	77.637,0
058	Versorgung einschließlich Beihilfen für Versorgungsempfänger/innen im Bereich des Rechtsschutzes	0,0	87.104,9	0,0	91.245,9
059	Sonstige Rechtsschutzaufgaben	0,0	1.202,0	0,0	1.281,2
<b>06</b>	<b>Finanzverwaltung</b>	<b>35.365,4</b>	<b>224.745,9</b>	<b>37.641,8</b>	<b>232.758,5</b>
061	Steuer- und Zollverwaltung	33.522,4	166.631,0	35.739,4	170.363,1
062	Schulden-, Vermögens- und sonstige Finanzverwaltung	1.843,0	7.624,3	1.902,4	7.661,1
068	Versorgung einschließlich Beihilfen für Versorgungsempfänger/innen im Bereich der Finanzverwaltung	0,0	50.490,6	0,0	54.734,3
<b>1</b>	<b>Bildungswesen, Wissenschaft, Forschung, kulturelle Angelegenheiten</b>	<b>256.106,4</b>	<b>3.405.091,3</b>	<b>266.021,1</b>	<b>3.516.555,8</b>
<b>11</b>	<b>Allgemeinbildende und berufliche Schulen (auch OF 12)</b>	<b>13.626,1</b>	<b>1.760.499,0</b>	<b>14.276,1</b>	<b>1.793.261,0</b>
111	Unterrichtsverwaltung	0,0	6.499,8	0,0	6.847,5
112	Öffentliche Grundschulen	0,0	224.481,3	0,0	231.284,1
113	Private Grundschulen	0,0	720,0	0,0	720,0
114	Öffentliche weiterführende allgemeinbildende Schulen (ohne Sonderschulen/Förderschulen)	0,0	725.952,7	0,0	725.548,0
115	Private weiterführende allgemeinbildende Schulen (ohne Sonderschulen/Förderschulen)	13.626,1	90.955,0	14.276,1	91.105,0
118	Versorgung einschließlich Beihilfen für Versorgungsempfänger/innen im Bereich der Schulen (nur Länder)	0,0	711.890,2	0,0	737.756,4
<b>12</b>	<b>Allgemeinbildende und berufliche Schulen (auch OF 11)</b>	<b>10.750,8</b>	<b>552.710,4</b>	<b>11.569,3</b>	<b>554.714,1</b>

## Funktionenübersicht 2018

	Funktionen (Aufgabenbereiche)	Haushaltsplan			
		Soll 2017		Soll 2018	
		Ein- nahmen	Aus- gaben	Ein- nahmen	Aus- gaben
		T€			
1	2	3	4	5	6
124	Öffentliche Sonderschulen/Förderschulen des allgemeinbildenden Bereichs	4.768,3	112.089,0	4.905,5	117.751,7
125	Private Sonderschulen/Förderschulen des allgemeinbildenden Bereichs	0,0	0,0	0,0	0,0
127	Öffentliche berufliche Schulen	2.607,4	213.448,4	2.907,4	215.376,9
128	Private berufliche Schulen	483,7	8.220,0	483,7	8.220,0
129	Sonstige schulische Aufgaben	2.891,4	218.953,0	3.272,7	213.365,5
<b>13</b>	<b>Hochschulen</b>	<b>65.108,0</b>	<b>723.903,3</b>	<b>63.574,4</b>	<b>773.429,8</b>
132	Hochschulkliniken	0,0	75.913,0	0,0	72.928,9
133	Öffentliche Hochschulen und Berufsakademien	65.108,0	536.612,2	63.574,4	584.780,6
134	Private Hochschulen und Berufsakademien	0,0	1.750,0	0,0	1.750,0
137	Deutsche Forschungsgemeinschaft	0,0	32.000,0	0,0	32.300,0
138	Versorgung einschließlich Beihilfen für Versorgungsempfänger/innen im Bereich der Hochschulen (nur Länder)	0,0	61.877,0	0,0	64.574,5
139	Sonstige Hochschulaufgaben	0,0	15.751,1	0,0	17.095,8
<b>14</b>	<b>Förderung für Schülern/innen, Studierende, Weiterbildungsteilnehmende und dgl.</b>	<b>118.671,0</b>	<b>122.971,7</b>	<b>122.657,0</b>	<b>129.490,7</b>
141	Förderung für Schüler/innen	37.600,0	37.636,0	38.000,0	38.116,0
142	Förderung für Studierende und wissenschaftlichen Nachwuchs	75.845,0	77.200,7	76.545,0	79.228,7
144	Förderung für Weiterbildungsteilnehmende	5.226,0	8.135,0	8.112,0	12.146,0
<b>15</b>	<b>Sonstiges Bildungswesen</b>	<b>20,3</b>	<b>27.314,1</b>	<b>20,3</b>	<b>30.648,9</b>
152	Volkshochschulen	0,0	4.145,0	0,0	4.549,5
153	Sonstige Weiterbildung (ohne Förderung für Teilnehmende)	0,0	6.022,2	0,0	8.005,5
154	Ausbildung der Lehrkräfte	20,3	16.901,9	20,3	17.978,9
155	Fort- und Weiterbildung der Lehrkräfte	0,0	245,0	0,0	115,0
<b>16/17</b>	<b>Wissenschaft, Forschung, Entwicklung außerhalb der Hochschulen</b>	<b>45.559,9</b>	<b>118.945,3</b>	<b>51.591,7</b>	<b>130.003,9</b>
162	Wissenschaftliche Bibliotheken, Archive, Fachinformationszentren	223,7	3.903,0	353,7	4.069,5
163	Wissenschaftliche Museen	0,0	75,0	0,0	75,0
164	Gemeinsame Forschungsförderung von Bund und Ländern (ohne Deutsche Forschungsgemeinschaft)	45.137,6	109.320,5	51.039,4	119.513,0
165	Forschung und experimentelle Entwicklung	198,6	5.646,8	198,6	6.346,4
<b>18</b>	<b>Kultur und Religion (auch OF 19)</b>	<b>938,3</b>	<b>78.486,9</b>	<b>577,8</b>	<b>84.502,7</b>
181	Theater	0,0	39.423,5	0,0	40.053,5
182	Musikpflege	0,0	1.598,3	0,0	1.673,3
183	Museen, Sammlungen, Ausstellungen	0,0	14.286,3	0,0	16.091,8
185	Musikschulen	0,0	900,0	0,0	1.310,0
186	Nichtwissenschaftliche Bibliotheken	20,2	8.077,0	20,2	8.192,0
187	Sonstige Kulturpflege	867,1	12.720,8	506,6	15.575,5
188	Verwaltung für kulturelle Angelegenheiten	51,0	1.481,0	51,0	1.606,6
<b>19</b>	<b>Kultur und Religion (auch OF 18)</b>	<b>1.432,0</b>	<b>20.260,6</b>	<b>1.754,5</b>	<b>20.504,7</b>
<b>2</b>	<b>Soziale Sicherung, Familie und Jugend, Arbeitsmarktpolitik</b>	<b>365.413,1</b>	<b>1.930.611,5</b>	<b>373.629,1</b>	<b>1.953.888,8</b>
<b>21</b>	<b>Verwaltung für soziale Angelegenheiten</b>	<b>5,0</b>	<b>15.251,7</b>	<b>5,0</b>	<b>15.391,2</b>
219	Sonstige Verwaltung für soziale Angelegenheiten	5,0	15.251,7	5,0	15.391,2
<b>22</b>	<b>Sozialversicherung einschl. Arbeitslosenversicherung</b>	<b>152,3</b>	<b>8.682,2</b>	<b>101,5</b>	<b>8.630,8</b>

## Funktionenübersicht 2018

1	Funktionen (Aufgabenbereiche)	Haushaltsplan			
		Soll 2017		Soll 2018	
		Ein- nahmen	Aus- gaben	Ein- nahmen	Aus- gaben
		T€			
2	3	4	5	6	
223	Unfallversicherung	0,0	8.573,5	0,0	8.573,5
224	Krankenversicherung	152,3	108,7	101,5	57,3
227	Pflegeversicherung	0,0	0,0	0,0	0,0
<b>23</b>	<b>Familienhilfe, Wohlfahrtspflege u.ä. (ohne Leistungen nach dem SGB VIII)</b>	<b>69.956,0</b>	<b>267.566,6</b>	<b>64.921,6</b>	<b>252.471,8</b>
232	Elterngeld, Erziehungsgeld und Mutterschutz	10,0	17,0	10,0	50,0
233	Wohngeld	27.000,0	54.000,0	23.000,0	46.000,0
235	Soziale Einrichtungen	18.306,1	141.040,0	4.700,0	101.199,1
236	Förderung der Wohlfahrtspflege	141,0	23.418,8	141,0	27.456,1
237	Leistungen nach dem Unterhaltsvorschussgesetz	24.498,9	49.090,8	37.070,6	77.766,6
<b>24</b>	<b>Soziale Leistungen für Folgen von Krieg und politischen Ereignissen</b>	<b>2.510,9</b>	<b>14.681,0</b>	<b>2.531,5</b>	<b>13.962,1</b>
241	Kriegsopferversorgung und -fürsorge und gleichartige Leistungen	20,0	5.694,6	20,0	5.612,3
243	Lastenausgleich	0,0	330,0	0,0	330,0
244	Wiedergutmachung	1.424,3	7.574,3	1.414,5	6.907,3
246	Vertriebene und Spätaussiedler/innen	0,3	0,1	0,3	0,1
249	Sonstige Leistungen für Folgen von Krieg und politischen Ereignissen	1.066,3	1.082,0	1.096,7	1.112,4
<b>25</b>	<b>Arbeitsmarktpolitik</b>	<b>8.767,0</b>	<b>21.335,3</b>	<b>8.216,0</b>	<b>21.012,5</b>
252	Leistungen für Unterkunft und Heizung nach dem SGB II	0,0	0,0	0,0	0,0
253	Aktive Arbeitsmarktpolitik	8.767,0	21.335,3	8.216,0	21.012,5
<b>26</b>	<b>Kinder- und Jugendhilfe nach dem SGB VIII (ohne Kindertagesbetreuung)</b>	<b>8.117,7</b>	<b>103.099,5</b>	<b>3.017,7</b>	<b>83.780,8</b>
<b>27</b>	<b>Kindertagesbetreuung nach dem SGB VIII</b>	<b>8.000,0</b>	<b>290.367,5</b>	<b>15.557,1</b>	<b>343.990,2</b>
<b>28</b>	<b>Soziale Leistungen nach dem SGB XII und dem Asylbewerberleistungsgesetz</b>	<b>264.656,1</b>	<b>1.128.082,7</b>	<b>275.363,4</b>	<b>1.134.969,4</b>
281	Hilfe zum Lebensunterhalt nach dem SGB XII	0,0	0,0	3.647,5	766,0
282	Grundsicherung im Alter und bei Erwerbsminderung nach dem SGB XII	264.648,1	264.648,1	271.708,3	271.708,3
286	Leistungen nach dem SGB XII - nur Flächenländer	8,0	743.334,6	7,6	774.495,1
287	Leistungen nach dem Asylbewerberleistungsgesetz	0,0	120.100,0	0,0	88.000,0
<b>29</b>	<b>Sonstige soziale Angelegenheiten</b>	<b>3.248,1</b>	<b>81.545,0</b>	<b>3.915,3</b>	<b>79.680,0</b>
<b>3</b>	<b>Gesundheit, Umwelt, Sport und Erholung</b>	<b>91.212,2</b>	<b>336.266,2</b>	<b>94.764,8</b>	<b>322.732,4</b>
<b>31</b>	<b>Gesundheitswesen</b>	<b>54.652,4</b>	<b>209.217,7</b>	<b>57.420,4</b>	<b>203.742,2</b>
311	Gesundheitsverwaltung	710,0	201,2	782,0	355,7
312	Krankenhäuser und Heilstätten	47.953,7	149.843,0	49.689,2	146.267,0
313	Arbeitsschutz	1.650,0	6.719,0	1.650,0	7.633,6
314	Gesundheitsschutz	4.338,7	52.454,5	5.299,2	49.485,9
<b>32</b>	<b>Sport und Erholung</b>	<b>80,0</b>	<b>28.106,9</b>	<b>460,0</b>	<b>18.044,2</b>
322	Sport	80,0	28.106,9	460,0	18.044,2
<b>33</b>	<b>Umwelt- und Naturschutz</b>	<b>12.088,8</b>	<b>73.132,6</b>	<b>12.134,3</b>	<b>74.543,7</b>
<b>34</b>	<b>Reaktorsicherheit und Strahlenschutz</b>	<b>24.391,0</b>	<b>25.809,0</b>	<b>24.750,1</b>	<b>26.402,3</b>
341	Verwaltung für Reaktorsicherheit und Strahlenschutz	24.083,0	4.988,0	24.233,0	5.138,0



## Funktionenübersicht 2018

1	Funktionen (Aufgabenbereiche)	Haushaltsplan			
		Soll 2017		Soll 2018	
		Ein- nahmen	Aus- gaben	Ein- nahmen	Aus- gaben
		T€			
1	2	3	4	5	6
342	Maßnahmen der Reaktorsicherheit und des Strahlenschutzes	308,0	20.821,0	517,1	21.264,3
<b>4</b>	<b>Wohnungswesen, Städtebau, Raumordnung und kommunale Gemeinschaftsdienste</b>	<b>70.136,3</b>	<b>91.845,2</b>	<b>73.422,8</b>	<b>105.782,7</b>
<b>41</b>	<b>Wohnungswesen, Wohnungsbauprämie</b>	<b>42.332,3</b>	<b>42.388,9</b>	<b>42.277,3</b>	<b>43.343,6</b>
411	Förderung des Wohnungsbaus	41.832,3	41.795,9	41.777,3	42.749,6
419	Sonstiges Wohnungswesen	500,0	593,0	500,0	594,0
<b>42</b>	<b>Geoinformation, Raumordnung und Landesplanung, Städtebauförderung</b>	<b>27.804,0</b>	<b>49.456,3</b>	<b>31.145,5</b>	<b>62.439,1</b>
421	Geoinformation	10.107,0	21.738,9	10.222,0	21.663,1
422	Raumordnung und Landesplanung	1.975,0	595,4	1.505,0	1.057,5
423	Städtebauförderung	15.722,0	27.122,0	19.418,5	39.718,5
<b>5</b>	<b>Ernährung, Landwirtschaft und Forsten</b>	<b>90.135,3</b>	<b>95.239,5</b>	<b>94.168,7</b>	<b>97.878,0</b>
<b>51</b>	<b>Verwaltung für Ernährung, Landwirtschaft und Forsten (ohne Betriebsverwaltung)</b>	<b>949,0</b>	<b>26.526,4</b>	<b>959,0</b>	<b>29.209,5</b>
511	Verwaltung für Ernährung und Landwirtschaft	0,0	20.386,4	0,0	22.959,5
512	Forst-, Jagd- und Fischereiverwaltung	949,0	6.140,0	959,0	6.250,0
<b>52</b>	<b>Landwirtschaft und Ernährung</b>	<b>84.722,3</b>	<b>61.745,3</b>	<b>88.753,7</b>	<b>61.551,7</b>
521	Agrarstruktur und ländlicher Raum	84.691,3	57.383,9	88.722,7	58.505,5
523	Landwirtschaftliche Produktion, Tiergesundheit und Ernährung	31,0	4.361,4	31,0	3.046,2
<b>53</b>	<b>Forstwirtschaft und Jagd, Fischerei</b>	<b>4.464,0</b>	<b>6.967,8</b>	<b>4.456,0</b>	<b>7.116,8</b>
531	Forstwirtschaft und Jagd	0,0	2.635,0	0,0	2.552,0
532	Fischerei	4.464,0	4.332,8	4.456,0	4.564,8
<b>6</b>	<b>Energie- und Wasserwirtschaft, Gewerbe, Dienstleistungen</b>	<b>204.165,5</b>	<b>259.057,8</b>	<b>212.086,2</b>	<b>305.495,4</b>
<b>62</b>	<b>Wasserwirtschaft, Hochwasser- und Küstenschutz</b>	<b>85.683,1</b>	<b>129.526,8</b>	<b>85.696,9</b>	<b>139.540,0</b>
623	Wasserwirtschaft und Kulturbau	57.976,1	81.175,5	58.089,9	90.986,5
625	Küstenschutz	27.707,0	48.351,3	27.607,0	48.553,5
<b>63</b>	<b>Bergbau, verarbeitendes Gewerbe und Baugewerbe</b>	<b>45.000,0</b>	<b>3.242,0</b>	<b>41.000,0</b>	<b>4.776,0</b>
632	Sonstiger Bergbau	45.000,0	0,0	41.000,0	0,0
634	Verarbeitende Industrie	0,0	3.000,0	0,0	4.500,0
635	Handwerk und Kleingewerbe	0,0	242,0	0,0	276,0
<b>64</b>	<b>Energie- und Wasserversorgung, Entsorgung</b>	<b>265,6</b>	<b>6.538,4</b>	<b>416,6</b>	<b>21.187,1</b>
642	Erneuerbare Energieformen	30,0	3.133,3	30,0	13.643,8
644	Wasserversorgung	0,0	0,0	0,0	0,0
645	Abwasserentsorgung	0,0	0,0	0,0	0,0
646	Abfallwirtschaft	235,6	346,6	386,6	653,0
649	Sonstige Energie- und Wasserversorgung	0,0	3.058,5	0,0	6.890,3
<b>65</b>	<b>Handel und Tourismus</b>	<b>0,0</b>	<b>3.857,3</b>	<b>0,0</b>	<b>4.786,3</b>
<b>66</b>	<b>Geld- und Versicherungswesen</b>	<b>0,0</b>	<b>0,0</b>	<b>0,0</b>	<b>0,0</b>
661	Banken und Kreditinstitute	0,0	0,0	0,0	0,0
<b>68</b>	<b>Sonstiges im Bereich Gewerbe und Dienstleistungen</b>	<b>2.622,6</b>	<b>13.997,3</b>	<b>2.603,8</b>	<b>12.996,2</b>
<b>69</b>	<b>Regionale Fördermaßnahmen</b>	<b>70.594,2</b>	<b>101.896,0</b>	<b>82.368,9</b>	<b>122.209,8</b>
691	Betriebliche Investitionen	14.593,0	25.803,1	14.816,3	26.332,6
692	Verbesserung der Infrastruktur	56.001,2	76.092,9	67.552,6	93.406,4

## Funktionenübersicht 2018

1	Funktionen (Aufgabenbereiche)	Haushaltsplan			
		Soll 2017		Soll 2018	
		Ein- nahmen	Aus- gaben	Ein- nahmen	Aus- gaben
		T€			
2	3	4	5	6	
693	Verbesserung der regionalen Wirtschaftsstruktur	0,0	0,0	0,0	2.470,8
<b>7</b>	<b>Verkehrs- und Nachrichtenwesen</b>	<b>314.325,2</b>	<b>532.175,0</b>	<b>331.551,1</b>	<b>593.746,7</b>
<b>71</b>	<b>Verwaltung des Verkehrs- und Nachrichtenwesens</b>	<b>28,0</b>	<b>160.002,8</b>	<b>25,0</b>	<b>171.066,5</b>
711	Verwaltung für Straßen- und Brückenbau	28,0	159.946,0	25,0	171.009,7
719	Sonstige Verkehrs- und Nachrichtenverwaltung	0,0	56,8	0,0	56,8
<b>72</b>	<b>Straßen</b>	<b>22.000,0</b>	<b>47.170,0</b>	<b>28.114,0</b>	<b>53.284,0</b>
721	Bundesautobahnen	0,0	0,0	0,0	0,0
722	Bundesstraßen	0,0	0,0	0,0	0,0
724	Kreisstraßen	22.000,0	20.400,0	28.114,0	20.400,0
725	Gemeindestraßen	0,0	25.600,0	0,0	32.714,0
729	Sonstiger Straßenverkehr	0,0	1.170,0	0,0	170,0
<b>73</b>	<b>Wasserstraßen und Häfen, Förderung der Schifffahrt</b>	<b>2.616,0</b>	<b>7.284,0</b>	<b>2.616,0</b>	<b>9.563,1</b>
731	Wasserstraßen und Häfen	2.616,0	7.284,0	2.616,0	9.563,1
<b>74</b>	<b>Eisenbahnen und öffentlicher Personennahverkehr</b>	<b>289.681,2</b>	<b>317.698,2</b>	<b>300.796,1</b>	<b>359.813,1</b>
741	Öffentlicher Personennahverkehr	289.681,2	316.948,2	300.796,1	359.063,1
742	Eisenbahnen	0,0	750,0	0,0	750,0
<b>79</b>	<b>Sonstiges Verkehrswesen</b>	<b>0,0</b>	<b>20,0</b>	<b>0,0</b>	<b>20,0</b>
791	Sonstiges Verkehrswesen	0,0	20,0	0,0	20,0
<b>8</b>	<b>Finanzwirtschaft</b>	<b>12.841.612,0</b>	<b>5.532.175,2</b>	<b>13.175.132,9</b>	<b>5.539.074,6</b>
<b>81</b>	<b>Grund- und Kapitalvermögen, Sondervermögen</b>	<b>141.506,5</b>	<b>10.812,0</b>	<b>141.685,8</b>	<b>23.388,3</b>
811	Grundvermögen	350,0	10.200,0	350,0	9.960,3
812	Kapitalvermögen	350,0	612,0	300,0	428,0
813	Sondervermögen	140.806,5	0,0	141.035,8	13.000,0
<b>82</b>	<b>Steuern und Finanzaufwendungen</b>	<b>9.446.080,0</b>	<b>1.664.852,0</b>	<b>10.172.180,0</b>	<b>1.779.230,8</b>
821	Steuern und Finanzaufwendungen	9.446.080,0	1.664.852,0	10.172.180,0	1.779.230,8
<b>83</b>	<b>Schulden</b>	<b>3.049.067,0</b>	<b>3.613.357,8</b>	<b>2.725.940,7</b>	<b>3.392.679,9</b>
831	Schulden	3.049.067,0	3.613.357,8	2.725.940,7	3.392.679,9
<b>84</b>	<b>Beihilfen, Unterstützungen u. ä.</b>	<b>750,0</b>	<b>96.914,4</b>	<b>750,0</b>	<b>104.118,1</b>
<b>85</b>	<b>Rücklagen</b>	<b>1.000,0</b>	<b>77.500,0</b>	<b>1.000,0</b>	<b>66.033,0</b>
851	Rücklagen	1.000,0	77.500,0	1.000,0	66.033,0
<b>86</b>	<b>Sonstiges</b>	<b>64.994,5</b>	<b>1.000,0</b>	<b>66.565,0</b>	<b>1.000,0</b>
861	Sonstiges	64.994,5	1.000,0	66.565,0	1.000,0
<b>87</b>	<b>Abwicklung der Vorjahre</b>	<b>0,0</b>	<b>0,0</b>	<b>0,0</b>	<b>0,0</b>
871	Abwicklung der Vorjahre	0,0	0,0	0,0	0,0
<b>88</b>	<b>Globalposten</b>	<b>107.000,0</b>	<b>37.413,8</b>	<b>35.000,0</b>	<b>141.704,2</b>
881	Globalposten	107.000,0	37.413,8	35.000,0	141.704,2
<b>89</b>	<b>Haushaltstechnische Verrechnungen</b>	<b>31.214,0</b>	<b>30.325,2</b>	<b>32.011,4</b>	<b>30.920,3</b>
891	Haushaltstechnische Verrechnungen	31.214,0	30.325,2	32.011,4	30.920,3
	<b>Gesamtsumme</b>	<b>14.503.872,7</b>	<b>14.503.872,7</b>	<b>14.901.453,9</b>	<b>14.901.453,9</b>

## III. Haushaltsquerschnitt

### **Gliederung der Einnahmen und Ausgaben nach Funktionen und Gruppen**

- In Tausend € -

## Zuordnungsverzeichnis zum Haushaltsquerschnitt

Zuordnung der Gruppierung zu den einzelnen Spalten des Haushaltsquerschnitts  
(horizontale Gliederung)

### a) Einnahmen

Spalte	Bezeichnung	Gruppierung
1	Funktionen	
2	Aufgabenbereiche	
3	Steuern, steuerähnliche Abgaben	01 bis 09
4	Gebühren, Geldstrafen und Geldbußen	111, 112
5	Übrige Verwaltungseinnahmen	12, 14, 113, 119
6	Erlöse, Vermögensveräußerungen, Kapitalrückzahlungen	12, 14, 119
7	Zinseinnahmen aus dem öffentlichen Bereich Bund, Länder und Sondervermögen	151, 152, 154, 155
8	Zinseinnahmen aus dem öffentlichen Bereich Gemeinden	153
9	Sonstige Zinseinnahmen aus dem öffentlichen Bereich	156, 157
10	Zinseinnahmen aus dem öffentlichen Bereich Zusammen	15
11	Zinseinnahmen aus sonstigen Bereichen	16
12	Zinseinnahmen Zusammen	15, 16
13	Funktionen	
14	Funktionen	
15	Aufgabenbereiche	
16	Darlehnsrückflüsse aus dem öffentlichen Bereich Bund, Länder und Sondervermögen	171, 172, 174
17	Darlehnsrückflüsse aus dem öffentlichen Bereich Gemeinden	173
18	Sonstige Darlehnsrückflüsse aus dem öffentlichen Bereich	176, 177
19	Darlehnsrückflüsse aus dem öffentlichen Bereich Zusammen	17
20	Darlehnsrückflüsse aus sonstigen Bereichen	18
21	Darlehnsrückflüsse Zusammen	17, 18
22	Einnahmen aus Zuweisungen und Zuschüsse mit Ausnahme von Investitionen vom Bund	211, 221, 231, 291
23	Einnahmen aus Zuweisungen und Zuschüssen mit Ausnahme von Investitionen von Ländern	212, 222, 232, 292
24	Einnahmen aus Zuweisungen und Zuschüssen mit Ausnahme von Investitionen von Gemeinden	213, 223, 233, 293
25	Einnahmen aus Zuweisungen und Zuschüssen mit Ausnahme von Investitionen aus dem übrigen öffentlichen Bereich	214-217, 224-227, 234-237
26	Einnahmen aus Zuweisungen und Zuschüssen mit Ausnahme von Investitionen aus sonstigen Bereichen	26-28, 297-299
27	Funktionen	
28	Funktionen	
29	Aufgabenbereiche	
30	Schuldenaufnahme	31, 32
31	Zuweisungen für Investitionen	33
32	Zuschüsse für Investitionen	34
33	Sonstige Einnahmen	35, 36, 37, 38
34	Einnahmen insgesamt	0, 1, 2, 3

## Zuordnungsverzeichnis zum Haushaltsquerschnitt

Zuordnung der Gruppierung zu den einzelnen Spalten des Haushaltsquerschnitts  
(horizontale Gliederung)

### b) Ausgaben

Spalte	Bezeichnung	Gruppierung
1	Funktionen	
2	Aufgabenbereiche	
3	Personalausgaben	4
4	Sächliche Verwaltungsausgaben	51-54
5	Zinsausgaben	56,57
6	Tilgungsausgaben	58,59
7	Zuweisungen mit Ausnahme für Investitionen an Bund und Sondervermögen	611, 614, 631, 634, 691
8	Zuweisungen mit Ausnahme für Investitionen an Länder	612, 632, 692
9	Zuweisungen mit Ausnahme für Investitionen an Gemeinden	613, 633, 693
10	Zuweisungen mit Ausnahme für Investitionen an Sonstige	616, 617, 636, 637
11	Zuweisungen mit Ausnahme für Investitionen Zusammen	61, 63, 691-693
12	Funktionen	
13	Funktionen	
14	Aufgabenbereiche	
15	Zuschüsse mit Ausnahme für Investitionen an natürliche Personen	681
16	Zuschüsse mit Ausnahme für Investitionen an Unternehmen	682, 683, 687, 697
17	Zuschüsse mit Ausnahme für Investitionen an Sonstige	67, 684, 685, 686, 698, 699
18	Zuschüsse mit Ausnahme für Investitionen Zusammen	67, 68, 697-699
19	Schuldendiensthilfen an Gemeinden	623
20	Schuldendiensthilfen an Bund	621
21	Schuldendiensthilfen an Länder	622
22	Schuldendiensthilfen an sonstige Bereiche	624-627, 66
23	Schuldendiensthilfen Zusammen	62, 66
24	Baumaßnahmen	7
25	Erwerb von beweglichen Sachen	81
26	Erwerb von unbeweglichen Sachen	82
27	Erwerb von Beteiligungen	83
28	Funktionen	
29	Funktionen	
30	Aufgabenbereiche	
31	Darlehen an öffentlichen Bereich Gemeinden	853
32	Sonstige Darlehen an öffentlichen Bereich	851, 852, 854-857
33	Darlehen an öffentlichen Bereich Zusammen	85
34	Darlehen an sonstige Bereiche	86, 87
35	Darlehen Zusammen	85-87
36	Zuweisungen und Zuschüsse für Investitionen an öffentlichen Bereich Bund, Länder und Sondervermögen	881, 882, 884
37	Zuweisungen und Zuschüsse für Investitionen an öffentlichen Bereich Gemeinden	883
38	Sonstige Zuweisungen und Zuschüsse für Investitionen an öffentlichen Bereich	886, 887
39	Zuweisungen und Zuschüsse für Investitionen an öffentlichen Bereich Zusammen	88
40	Zuweisungen und Zuschüsse für Investitionen an sonstige Bereiche	89
41	Zuweisungen und Zuschüsse für Investitionen Zusammen	88, 89
42	Sonstige Ausgaben	9
43	Ausgaben insgesamt	4 bis 9
44	Funktionen	

## Haushaltsquerschnitt

Einnahmen 2018 in T€

Funktionen	Aufgabenbereiche	Steuern, steuer- ähnliche Abgaben	Gebühren, Geldstrafen und Geldbußen	Übrige Verwal- tungs- einnahmen	Erlöse, Vermögens- veräuße- rungen, Kapital- rückzah- lungen
		01-09	111, 112	12, 14, 119	13
1	2	3	4	5	6
0	Allgemeine Dienste		212.186,6	9.740,9	3.003,5
01	Politische Führung und zentrale Verwaltung		1.122,8	5.889,0	9,0
02	Auswärtige Angelegenheiten				
04	Öffentliche Sicherheit und Ordnung		15.145,7	767,4	2.981,0
05	Rechtsschutz		168.360,0	1.655,5	12,0
06	Finanzverwaltung		27.558,1	1.429,0	1,5
1	Bildungswesen, Wissenschaft, Forschung, kulturelle Angelegenheiten		807,0	430,6	
11	Allgemeinbildende und berufliche Schulen (auch OF 12)				
12	Allgemeinbildende und berufliche Schulen (auch OF 11)		745,0	278,4	
13	Hochschulen				
14	Förderung für Schülern/innen, Studierende, Weiter- bildungsteilnehmende und dgl.			45,0	
15	Sonstiges Bildungswesen				
16/17	Wissenschaft, Forschung, Entwicklung außerhalb der Hochschulen		12,0	73,2	
18	Kultur und Religion (auch OF 19)		50,0	22,0	
19	Kultur und Religion (auch OF 18)			12,0	
2	Soziale Sicherung, Familie und Jugend, Arbeitsmarkt- politik		1.974,6	795,1	
21	Verwaltung für soziale Angelegenheiten			5,0	
22	Sozialversicherung einschl. Arbeitslosenversicherung				
23	Familienhilfe, Wohlfahrtspflege u.ä. (ohne Leistungen nach dem SGB VIII)		10,0	541,0	
24	Soziale Leistungen für Folgen von Krieg und politi- schen Ereignissen				
25	Arbeitsmarktpolitik			1,0	
26	Kinder- und Jugendhilfe nach dem SGB VIII (ohne Kindertagesbetreuung)		6,0		
27	Kindertagesbetreuung nach dem SGB VIII				
28	Soziale Leistungen nach dem SGB XII und dem Asyl- bewerberleistungsgesetz			7,6	
29	Sonstige soziale Angelegenheiten		1.958,6	240,5	
3	Gesundheit, Umwelt, Sport und Erholung		30.813,1	713,4	
31	Gesundheitswesen		2.459,0	10,0	
32	Sport und Erholung				
33	Umwelt- und Naturschutz		4.176,1	703,4	
34	Reaktorsicherheit und Strahlenschutz		24.178,0		
4	Wohnungswesen, Städtebau, Raumordnung und kommunale Gemeinschaftsdienste		10.500,0	952,0	
41	Wohnungswesen, Wohnungsbauprämie				
42	Geoinformation, Raumordnung und Landesplanung, Städtebauförderung		10.500,0	952,0	

## Haushaltsquerschnitt

Einnahmen 2018 in T€

Zinseinnahmen						Funktionen	
aus dem öffentlichen Bereich				aus sonstigen Bereichen	Zusammen		
Bund, Länder und Sondervermögen	Gemeinden	Sonstige	Zusammen				
151, 152, 154, 155	153	156, 157	15	16	15, 16		
7	8	9	10	11	12	13	
						0	
						01	
						02	
						04	
						05	
						06	
						1	
						11	
						12	
						13	
						14	
						15	
						16/17	
						18	
						19	
						2	
						21	
						22	
						23	
						24	
						25	
						26	
						27	
						28	
						29	
						3	
						31	
						32	
						33	
						34	
				5,3	5,3	4	
				5,3	5,3	41	
						42	

## Haushaltsquerschnitt

Einnahmen 2018 in T€

Funktionen	Aufgabenbereiche	Darlehnsrückflüsse					Zusammen
		aus dem öffentlichen Bereich				aus sonstigen Bereichen	
		Bund, Länder und Sondervermögen	Gemeinden	Sonstige	Zusammen		
		171, 172 174	173	176, 177	17	18	17, 18
14	15	16	17	18	19	20	21
0	Allgemeine Dienste					2,5	2,5
01	Politische Führung und zentrale Verwaltung						
02	Auswärtige Angelegenheiten					2,5	2,5
04	Öffentliche Sicherheit und Ordnung						
05	Rechtsschutz						
06	Finanzverwaltung						
1	Bildungswesen, Wissenschaft, Forschung, kulturelle Angelegenheiten					5.000,0	5.000,0
11	Allgemeinbildende und berufliche Schulen (auch OF 12)						
12	Allgemeinbildende und berufliche Schulen (auch OF 11)						
13	Hochschulen						
14	Förderung für Schülern/innen, Studierende, Weiterbildungsteilnehmende und dgl.					5.000,0	5.000,0
15	Sonstiges Bildungswesen						
16/17	Wissenschaft, Forschung, Entwicklung außerhalb der Hochschulen						
18	Kultur und Religion (auch OF 19)						
19	Kultur und Religion (auch OF 18)						
2	Soziale Sicherung, Familie und Jugend, Arbeitsmarktpolitik					20,4	20,4
21	Verwaltung für soziale Angelegenheiten						
22	Sozialversicherung einschl. Arbeitslosenversicherung						
23	Familienhilfe, Wohlfahrtspflege u.ä. (ohne Leistungen nach dem SGB VIII)						
24	Soziale Leistungen für Folgen von Krieg und politischen Ereignissen					20,3	20,3
25	Arbeitsmarktpolitik						
26	Kinder- und Jugendhilfe nach dem SGB VIII (ohne Kindertagesbetreuung)						
27	Kindertagesbetreuung nach dem SGB VIII						
28	Soziale Leistungen nach dem SGB XII und dem Asylbewerberleistungsgesetz						
29	Sonstige soziale Angelegenheiten					0,1	0,1
3	Gesundheit, Umwelt, Sport und Erholung						
31	Gesundheitswesen						
32	Sport und Erholung						
33	Umwelt- und Naturschutz						
34	Reaktorsicherheit und Strahlenschutz						
4	Wohnungswesen, Städtebau, Raumordnung und kommunale Gemeinschaftsdienste					22,4	22,4
41	Wohnungswesen, Wohnungsbauprämie					22,4	22,4
42	Geoinformation, Raumordnung und Landesplanung, Städtebauförderung						



## Haushaltsquerschnitt

Einnahmen 2018 in T€

Einnahmen aus Zuweisungen und Zuschüssen mit Ausnahme von Investitionen					Funktionen
vom Bund	von Ländern	von Gemeinden	aus dem übrigen öffentlichen Bereich	aus sonstigen Bereichen	
211, 221, 231, 291	212, 222, 232, 292	213, 223, 233, 293	214-217, 224-227, 234-237	26-28, 297-299	
22	23	24	25	26	27
15.350,2	17.522,6	2.389,6	429,7	13.787,6	0
10.907,6	15.693,1	719,0		1.898,4	01
482,5				23,0	02
3.808,1	1.799,5	1.670,6	429,7	3.290,0	04
75,0	30,0				05
77,0				8.576,2	06
166.058,6	7.745,0	25.071,3		1.732,0	1
		14.276,1			11
5,7	45,0	10.495,2			12
42.193,4					13
83.112,0					14
				20,3	15
40.683,0	7.700,0			123,5	16/17
				210,2	18
64,5		300,0		1.378,0	19
334.087,6	5.601,5	7.135,0	268,8	8.189,0	2
					21
	101,5				22
52.970,6	4.300,0	7.100,0			23
2.506,2				5,0	24
74,0		32,0		8.109,0	25
1.616,1	1.200,0	3,0	117,6	75,0	26
					27
275.355,8					28
1.564,9			151,2		29
654,1	5.727,8	20.140,9	2.613,4	2.093,8	3
153,1	188,2	20.140,9	2.600,9	320,0	31
					32
78,9	5.539,6		12,5	1.623,8	33
422,1				150,0	34
90,0		185,0			4
					41
90,0		185,0			42

## Haushaltsquerschnitt

Einnahmen 2018 in T€

Funktionen	Aufgabenbereiche	Schulden- auf- nahme	Zuwei- sungen für Investi- tionen	Zuschüsse für Investi- tionen	Sonstige Ein- nahmen	Ein- nahmen ins- gesamt
		31, 32	33	34	35, 36, 37, 38	0-3
28	29	30	31	32	33	34
0	Allgemeine Dienste		6.255,5		8,5	280.677,2
01	Politische Führung und zentrale Verwaltung		1.880,0		8,5	38.127,4
02	Auswärtige Angelegenheiten					508,0
04	Öffentliche Sicherheit und Ordnung		4.375,5			34.267,5
05	Rechtsschutz					170.132,5
06	Finanzverwaltung					37.641,8
1	Bildungswesen, Wissenschaft, Forschung, kulturelle Angelegenheiten		24.381,0	34.500,0	295,6	266.021,1
11	Allgemeinbildende und berufliche Schulen (auch OF 12)					14.276,1
12	Allgemeinbildende und berufliche Schulen (auch OF 11)					11.569,3
13	Hochschulen		21.381,0			63.574,4
14	Förderung für Schülern/innen, Studierende, Weiter- bildungsteilnehmende und dgl.			34.500,0		122.657,0
15	Sonstiges Bildungswesen					20,3
16/17	Wissenschaft, Forschung, Entwicklung außerhalb der Hochschulen		3.000,0			51.591,7
18	Kultur und Religion (auch OF 19)				295,6	577,8
19	Kultur und Religion (auch OF 18)					1.754,5
2	Soziale Sicherung, Familie und Jugend, Arbeitsmarkt- politik		15.557,1			373.629,1
21	Verwaltung für soziale Angelegenheiten					5,0
22	Sozialversicherung einschl. Arbeitslosenversicherung					101,5
23	Familienhilfe, Wohlfahrtspflege u.ä. (ohne Leistungen nach dem SGB VIII)					64.921,6
24	Soziale Leistungen für Folgen von Krieg und politi- schen Ereignissen					2.531,5
25	Arbeitsmarktpolitik					8.216,0
26	Kinder- und Jugendhilfe nach dem SGB VIII (ohne Kindertagesbetreuung)					3.017,7
27	Kindertagesbetreuung nach dem SGB VIII		15.557,1			15.557,1
28	Soziale Leistungen nach dem SGB XII und dem Asyl- bewerberleistungsgesetz					275.363,4
29	Sonstige soziale Angelegenheiten					3.915,3
3	Gesundheit, Umwelt, Sport und Erholung		32.008,3			94.764,8
31	Gesundheitswesen		31.548,3			57.420,4
32	Sport und Erholung		460,0			460,0
33	Umwelt- und Naturschutz					12.134,3
34	Reaktorsicherheit und Strahlenschutz					24.750,1
4	Wohnungswesen, Städtebau, Raumordnung und kommunale Gemeinschaftsdienste		61.668,1			73.422,8
41	Wohnungswesen, Wohnungsbauprämie		42.249,6			42.277,3
42	Geoinformation, Raumordnung und Landesplanung, Städtebauförderung		19.418,5			31.145,5



## Haushaltsquerschnitt

Einnahmen 2018 in T€

Funktionen	Aufgabenbereiche	Steuern, steuer- ähnliche Abgaben	Gebühren, Geldstrafen und Geldbußen	Übrige Verwal- tungs- einnahmen	Erlöse, Vermögens- veräuße- rungen, Kapital- rückzah- lungen
		01-09	111, 112	12, 14, 119	13
1	2	3	4	5	6
5	Ernährung, Landwirtschaft und Forsten	1.740,0	20,0	620,5	
51	Verwaltung für Ernährung, Landwirtschaft und Forsten (ohne Betriebsverwaltung)	740,0	20,0	25,0	
52	Landwirtschaft und Ernährung			307,5	
53	Forstwirtschaft und Jagd, Fischerei	1.000,0		288,0	
6	Energie- und Wasserwirtschaft, Gewerbe, Dienstleistungen	55.200,0	2.070,5	43.449,5	
62	Wasserwirtschaft, Hochwasser- und Küstenschutz	55.200,0	3,9		
63	Bergbau, verarbeitendes Gewerbe und Baugewerbe			41.000,0	
64	Energie- und Wasserversorgung, Entsorgung		216,6		
65	Handel und Tourismus				
66	Geld- und Versicherungswesen				
68	Sonstiges im Bereich Gewerbe und Dienstleistungen		1.850,0	749,5	
69	Regionale Fördermaßnahmen			1.700,0	
7	Verkehrs- und Nachrichtenwesen		146,0	450,0	
71	Verwaltung des Verkehrs- und Nachrichtenwesens		25,0		
72	Straßen				
73	Wasserstraßen und Häfen, Förderung der Schifffahrt		121,0	450,0	
74	Eisenbahnen und öffentlicher Personennahverkehr				
8	Finanzwirtschaft	9.284.100,0		65.445,0	350,0
81	Grund- und Kapitalvermögen, Sondervermögen			300,0	350,0
82	Steuern und Finanzaufweisungen	9.282.680,0			
83	Schulden				
84	Beihilfen, Unterstützungen u. ä.				
85	Rücklagen				
86	Sonstiges	1.420,0		65.145,0	
87	Abwicklung der Vorjahre				
88	Globalposten				
89	Haushaltstechnische Verrechnungen				
	Gesamtsumme	9.341.040,0	258.517,8	122.597,0	3.353,5

## Haushaltsquerschnitt

Einnahmen 2018 in T€

Zinseinnahmen						Funktionen	
aus dem öffentlichen Bereich				aus sonstigen Bereichen	Zusammen		
Bund, Länder und Sondervermögen	Gemeinden	Sonstige	Zusammen				
151, 152, 154, 155	153	156, 157	15	16	15, 16		
7	8	9	10	11	12	13	
				1,7	1,7	5	
						51	
				1,7	1,7	52	
						53	
						6	
						62	
						63	
						64	
						65	
						66	
						68	
						69	
						7	
						71	
						72	
						73	
						74	
						8	
						81	
						82	
						83	
						84	
						85	
						86	
						87	
						88	
						89	
				7,0	7,0		

## Haushaltsquerschnitt

Einnahmen 2018 in T€

Funktionen	Aufgabenbereiche	Darlehnsrückflüsse					Zusammen
		aus dem öffentlichen Bereich				aus sonstigen Bereichen	
		Bund, Länder und Sondervermögen	Gemeinden	Sonstige	Zusammen		
		171, 172 174	173	176, 177	17	18	17, 18
<b>14</b>	<b>15</b>	<b>16</b>	<b>17</b>	<b>18</b>	<b>19</b>	<b>20</b>	<b>21</b>
5	Ernährung, Landwirtschaft und Forsten			9,8	9,8	13,3	23,1
51	Verwaltung für Ernährung, Landwirtschaft und Forsten (ohne Betriebsverwaltung)						
52	Landwirtschaft und Ernährung			9,8	9,8	13,3	23,1
53	Forstwirtschaft und Jagd, Fischerei						
6	Energie- und Wasserwirtschaft, Gewerbe, Dienstleistungen						
62	Wasserwirtschaft, Hochwasser- und Küstenschutz						
63	Bergbau, verarbeitendes Gewerbe und Baugewerbe						
64	Energie- und Wasserversorgung, Entsorgung						
65	Handel und Tourismus						
66	Geld- und Versicherungswesen						
68	Sonstiges im Bereich Gewerbe und Dienstleistungen						
69	Regionale Fördermaßnahmen						
7	Verkehrs- und Nachrichtenwesen						
71	Verwaltung des Verkehrs- und Nachrichtenwesens						
72	Straßen						
73	Wasserstraßen und Häfen, Förderung der Schifffahrt						
74	Eisenbahnen und öffentlicher Personennahverkehr						
8	Finanzwirtschaft						
81	Grund- und Kapitalvermögen, Sondervermögen						
82	Steuern und Finanzaufweisungen						
83	Schulden						
84	Beihilfen, Unterstützungen u. ä.						
85	Rücklagen						
86	Sonstiges						
87	Abwicklung der Vorjahre						
88	Globalposten						
89	Haushaltstechnische Verrechnungen						
	Gesamtsumme			9,8	9,8	5.058,6	5.068,4

## Haushaltsquerschnitt

Einnahmen 2018 in T€

Einnahmen aus Zuweisungen und Zuschüssen mit Ausnahme von Investitionen					Funktionen
vom Bund	von Ländern	von Gemeinden	aus dem übrigen öffentlichen Bereich	aus sonstigen Bereichen	
211, 221, 231, 291	212, 222, 232, 292	213, 223, 233, 293	214-217, 224-227, 234-237	26-28, 297-299	
22	23	24	25	26	27
3.079,5	228,0		6,0	77.851,8	5
				174,0	51
3.079,5	228,0		6,0	74.559,8	52
				3.118,0	53
9.800,4				205,0	6
9.796,1				5,0	62
					63
				200,0	64
					65
4,3					66
					68
					69
241.505,7	18.368,4				7
					71
					72
					73
241.505,7	18.368,4				74
605.800,0	283.700,0		18.294,8	750,0	8
			18.294,8		81
605.800,0	283.700,0				82
					83
				750,0	84
					85
					86
					87
					88
					89
1.376.426,1	338.893,3	54.921,8	21.612,7	104.609,2	

## Haushaltsquerschnitt

Einnahmen 2018 in T€

Funktionen	Aufgabenbereiche	Schulden-	Zuwei-	Zuschüsse	Sonstige	Ein-
		auf-	sungen	für	Ein-	
		nahme	für	Investi-	nahmen	nahmen
			Investi-	tionen		ins-
		31,	tionen	34	35, 36,	gesamt
		32			37, 38	0-3
<b>28</b>	<b>29</b>	<b>30</b>	<b>31</b>	<b>32</b>	<b>33</b>	<b>34</b>
5	Ernährung, Landwirtschaft und Forsten		10.548,1	50,0		94.168,7
51	Verwaltung für Ernährung, Landwirtschaft und Forsten (ohne Betriebsverwaltung)					959,0
52	Landwirtschaft und Ernährung		10.548,1			88.753,7
53	Forstwirtschaft und Jagd, Fischerei			50,0		4.456,0
6	Energie- und Wasserwirtschaft, Gewerbe, Dienstleistungen		61.867,0	39.493,8		212.086,2
62	Wasserwirtschaft, Hochwasser- und Küstenschutz		20.691,9			85.696,9
63	Bergbau, verarbeitendes Gewerbe und Baugewerbe					41.000,0
64	Energie- und Wasserversorgung, Entsorgung					416,6
65	Handel und Tourismus					
66	Geld- und Versicherungswesen					
68	Sonstiges im Bereich Gewerbe und Dienstleistungen					2.603,8
69	Regionale Fördermaßnahmen		41.175,1	39.493,8		82.368,9
7	Verkehrs- und Nachrichtenwesen		71.081,0			331.551,1
71	Verwaltung des Verkehrs- und Nachrichtenwesens					25,0
72	Straßen		28.114,0			28.114,0
73	Wasserstraßen und Häfen, Förderung der Schifffahrt		2.045,0			2.616,0
74	Eisenbahnen und öffentlicher Personennahverkehr		40.922,0			300.796,1
8	Finanzwirtschaft	2.725.940,7	122.741,0		68.011,4	13.175.132,9
81	Grund- und Kapitalvermögen, Sondervermögen		122.741,0			141.685,8
82	Steuern und Finanzaufwendungen					10.172.180,0
83	Schulden	2.725.940,7				2.725.940,7
84	Beihilfen, Unterstützungen u. ä.					750,0
85	Rücklagen				1.000,0	1.000,0
86	Sonstiges					66.565,0
87	Abwicklung der Vorjahre					
88	Globalposten				35.000,0	35.000,0
89	Haushaltstechnische Verrechnungen				32.011,4	32.011,4
	Gesamtsumme	2.725.940,7	406.107,1	74.043,8	68.315,5	14.901.453,9





## Haushaltsquerschnitt

Ausgaben 2018 in T€

Funktionen	Aufgabenbereiche	Personal- ausgaben	Sächliche Verwal- tungs- ausgaben	Zinsaus- gaben
		4	51-54	56, 57
1	2	3	4	5
0	Allgemeine Dienste	1.664.107,2	502.249,2	
01	Politische Führung und zentrale Verwaltung	635.153,9	300.238,0	
02	Auswärtige Angelegenheiten		110,0	
04	Öffentliche Sicherheit und Ordnung	499.599,9	45.641,3	
05	Rechtsschutz	317.076,6	144.733,2	
06	Finanzverwaltung	212.276,8	11.526,7	
1	Bildungswesen, Wissenschaft, Forschung, kulturelle Angelegenheiten	2.235.176,1	42.167,6	
11	Allgemeinbildende und berufliche Schulen (auch OF 12)	1.663.860,1	8.097,5	
12	Allgemeinbildende und berufliche Schulen (auch OF 11)	485.680,7	8.314,4	
13	Hochschulen	64.581,5	18.531,2	
14	Förderung für Schülern/innen, Studierende, Weiter- bildungsteilnehmende und dgl.			
15	Sonstiges Bildungswesen	13.716,3	4.486,6	
16/17	Wissenschaft, Forschung, Entwicklung außerhalb der Hochschulen	3.143,8	1.281,6	
18	Kultur und Religion (auch OF 19)	1.358,6	632,6	
19	Kultur und Religion (auch OF 18)	2.835,1	823,7	
2	Soziale Sicherung, Familie und Jugend, Arbeitsmarkt- politik	23.547,5	69.972,7	
21	Verwaltung für soziale Angelegenheiten	13.581,3	1.799,9	
22	Sozialversicherung einschl. Arbeitslosenversicherung			
23	Familienhilfe, Wohlfahrtspflege u.ä. (ohne Leistungen nach dem SGB VIII)	8.157,0	61.955,5	
24	Soziale Leistungen für Folgen von Krieg und politi- schen Ereignissen		3.467,0	
25	Arbeitsmarktpolitik		682,1	
26	Kinder- und Jugendhilfe nach dem SGB VIII (ohne Kindertagesbetreuung)	90,0	572,4	
27	Kindertagesbetreuung nach dem SGB VIII	1.700,0	688,5	
28	Soziale Leistungen nach dem SGB XII und dem Asyl- bewerberleistungsgesetz		3,0	
29	Sonstige soziale Angelegenheiten	19,2	804,3	
3	Gesundheit, Umwelt, Sport und Erholung	27.703,2	39.498,2	
31	Gesundheitswesen	2.748,0	3.439,1	
32	Sport und Erholung	96,9	80,0	
33	Umwelt- und Naturschutz	22.203,3	12.391,8	
34	Reaktorsicherheit und Strahlenschutz	2.655,0	23.587,3	
4	Wohnungswesen, Städtebau, Raumordnung und kommunale Gemeinschaftsdienste	19.943,1	2.246,5	
41	Wohnungswesen, Wohnungsbauprämie			
42	Geoinformation, Raumordnung und Landesplanung, Städtebauförderung	19.943,1	2.246,5	

## Haushaltsquerschnitt

Ausgaben 2018 in T€

Tilgungs- ausgaben	Zuweisungen mit Ausnahme für Investitionen					Funktionen
	an Bund und Sonder- vermögen	an Länder	an Gemeinden	an Sonstige	Zu- sammen	
58, 59	611, 614, 631, 634, 691	612, 632, 692	613, 633, 693	616, 617, 636, 637	61, 63, 691-693	
<b>6</b>	<b>7</b>	<b>8</b>	<b>9</b>	<b>10</b>	<b>11</b>	<b>12</b>
	4.330,6	33.429,0	8.067,7	1.070,0	46.897,3	0
	1.454,0	27.534,8	2.306,0	1.035,0	32.329,8	01
						02
	2.876,6	2.483,0	5.759,8	35,0	11.154,4	04
		2.726,2			2.726,2	05
		685,0	1,9		686,9	06
		15.571,1	68.070,0		83.641,1	1
		664,1	4.700,0		5.364,1	11
		14.268,0	15.587,0		29.855,0	12
		564,0			564,0	13
						14
		75,0			75,0	15
			150,0		150,0	16/17
			47.633,0		47.633,0	18
						19
	7.820,0	275,6	1.626.644,9	1.480,7	1.636.221,2	2
			10,0		10,0	21
		57,3		241,4	298,7	22
	2.840,0		82.303,6		85.143,6	23
	4.467,7	27,0	3.125,8	92,0	7.712,5	24
			408,8		408,8	25
	80,0	191,3	76.572,6		76.843,9	26
			300.090,0		300.090,0	27
	120,0		1.120.804,4		1.120.924,4	28
	312,3		43.329,7	1.147,3	44.789,3	29
	198,6	1.740,6	6.213,7	40,0	8.192,9	3
		1.542,6	5.544,4	40,0	7.127,0	31
						32
	198,6	198,0	669,3		1.065,9	33
						34
		108,0	200,0		308,0	4
		42,0			42,0	41
		66,0	200,0		266,0	42

## Haushaltsquerschnitt

Ausgaben 2018 in T€

Funktionen	Aufgabenbereiche	Zuschüsse mit Ausnahme für Investitionen			
		an natürl. Personen	an Unternehmen	an Sonstige	Zusammen
		681	682, 683, 687, 697	67, 684, 685, 686, 698, 699	67, 68, 697-699
<b>13</b>	<b>14</b>	<b>15</b>	<b>16</b>	<b>17</b>	<b>18</b>
0	Allgemeine Dienste	9.970,5	4.425,2	43.785,6	58.181,3
01	Politische Führung und zentrale Verwaltung	905,0	4.052,0	36.303,7	41.260,7
02	Auswärtige Angelegenheiten		373,2	2.082,0	2.455,2
04	Öffentliche Sicherheit und Ordnung			962,4	962,4
05	Rechtsschutz	9.065,5		4.436,9	13.502,4
06	Finanzverwaltung			0,6	0,6
1	Bildungswesen, Wissenschaft, Forschung, kulturelle Angelegenheiten	88.545,5	114.714,0	732.218,8	935.478,3
11	Allgemeinbildende und berufliche Schulen (auch OF 12)			115.919,3	115.919,3
12	Allgemeinbildende und berufliche Schulen (auch OF 11)	18,0		13.988,4	14.006,4
13	Hochschulen		114.682,4	454.404,2	569.086,6
14	Förderung für Schülern/innen, Studierende, Weiterbildungsteilnehmende und dgl.	88.441,0		4.949,7	93.390,7
15	Sonstiges Bildungswesen			7.175,6	7.175,6
16/17	Wissenschaft, Forschung, Entwicklung außerhalb der Hochschulen	5,5		99.667,4	99.672,9
18	Kultur und Religion (auch OF 19)	31,0		21.316,7	21.347,7
19	Kultur und Religion (auch OF 18)	50,0	31,6	14.797,5	14.879,1
2	Soziale Sicherung, Familie und Jugend, Arbeitsmarktpolitik	74.064,1	15.354,6	93.500,3	182.919,0
21	Verwaltung für soziale Angelegenheiten				
22	Sozialversicherung einschl. Arbeitslosenversicherung			8.332,1	8.332,1
23	Familienhilfe, Wohlfahrtspflege u.ä. (ohne Leistungen nach dem SGB VIII)	46.025,0	757,2	28.161,9	74.944,1
24	Soziale Leistungen für Folgen von Krieg und politischen Ereignissen	2.756,0		6,6	2.762,6
25	Arbeitsmarktpolitik		4.588,9	14.103,0	18.691,9
26	Kinder- und Jugendhilfe nach dem SGB VIII (ohne Kindertagesbetreuung)	765,0		4.859,5	5.624,5
27	Kindertagesbetreuung nach dem SGB VIII			25.954,6	25.954,6
28	Soziale Leistungen nach dem SGB XII und dem Asylbewerberleistungsgesetz	13.907,8		134,2	14.042,0
29	Sonstige soziale Angelegenheiten	10.610,3	10.008,5	11.948,4	32.567,2
3	Gesundheit, Umwelt, Sport und Erholung	16.135,6	54.378,2	34.910,3	105.424,1
31	Gesundheitswesen	170,0	54.277,5	16.288,2	70.735,7
32	Sport und Erholung			10.523,2	10.523,2
33	Umwelt- und Naturschutz	15.965,6	100,7	8.013,9	24.080,2
34	Reaktorsicherheit und Strahlenschutz			85,0	85,0
4	Wohnungswesen, Städtebau, Raumordnung und kommunale Gemeinschaftsdienste	30,0		52,0	82,0
41	Wohnungswesen, Wohnungsbauprämie			52,0	52,0
42	Geoinformation, Raumordnung und Landesplanung, Städtebauförderung	30,0			30,0

## Haushaltsquerschnitt

Ausgaben 2018 in T€

Schuldendiensthilfen					Bau- maß- nahmen	Erwerb von			Funktionen
an Gemeinden	an Bund	an Länder	an sonstige Bereiche	Zu- sammen		beweg- lichen Sachen	unbeweg- lichen Sachen	Beteili- gungen	
19	20	21	22	23	24	25	26	27	28
623	621	622	624-627, 66	62, 66	7	81	82	83	
					84.194,6	46.533,1			0
					43.681,7	19.528,2			01
									02
					16.655,7	24.903,5			04
					15.910,1	1.781,0			05
					7.947,1	320,4			06
0,8			700,0	700,8	74.043,8	4.297,8			1
						20,0			11
0,8				0,8		356,8			12
					73.266,5	3.670,0			13
			700,0	700,0					14
					100,0	34,0			15
					331,7	187,0			16/17
						10,0			18
					345,6	20,0			19
			320,0	320,0	400,0	170,0			2
									21
									22
			320,0	320,0	400,0	170,0			23
									24
									25
									26
									27
									28
40.000,0			3.954,0	43.954,0	920,0	4.278,2			29
40.000,0			3.954,0	43.954,0		12,0			3
					920,0	4.191,2			31
						75,0			32
						235,0			33
									34
									4
									41
						235,0			42

## Haushaltsquerschnitt

Ausgaben 2018 in T€

Funktionen	Aufgabenbereiche	Darlehen			
		an öffentlichen Bereich			an sonst. Bereiche
		Gemeinden	Sonstige	Zusammen	
<b>29</b>	<b>30</b>	<b>31</b>	<b>32</b>	<b>33</b>	<b>34</b>
		853	851, 852, 854-857	85	86, 87
0	Allgemeine Dienste				40.000,0
01	Politische Führung und zentrale Verwaltung				40.000,0
02	Auswärtige Angelegenheiten				
04	Öffentliche Sicherheit und Ordnung				
05	Rechtsschutz				
06	Finanzverwaltung				
1	Bildungswesen, Wissenschaft, Forschung, kulturelle Angelegenheiten				34.500,0
11	Allgemeinbildende und berufliche Schulen (auch OF 12)				
12	Allgemeinbildende und berufliche Schulen (auch OF 11)				
13	Hochschulen				
14	Förderung für Schülern/innen, Studierende, Weiterbildungsteilnehmende und dgl.				34.500,0
15	Sonstiges Bildungswesen				
16/17	Wissenschaft, Forschung, Entwicklung außerhalb der Hochschulen				
18	Kultur und Religion (auch OF 19)				
19	Kultur und Religion (auch OF 18)				
2	Soziale Sicherung, Familie und Jugend, Arbeitsmarktpolitik				20,0
21	Verwaltung für soziale Angelegenheiten				
22	Sozialversicherung einschl. Arbeitslosenversicherung				
23	Familienhilfe, Wohlfahrtspflege u.ä. (ohne Leistungen nach dem SGB VIII)				
24	Soziale Leistungen für Folgen von Krieg und politischen Ereignissen				20,0
25	Arbeitsmarktpolitik				
26	Kinder- und Jugendhilfe nach dem SGB VIII (ohne Kindertagesbetreuung)				
27	Kindertagesbetreuung nach dem SGB VIII				
28	Soziale Leistungen nach dem SGB XII und dem Asylbewerberleistungsgesetz				
29	Sonstige soziale Angelegenheiten				
3	Gesundheit, Umwelt, Sport und Erholung				
31	Gesundheitswesen				
32	Sport und Erholung				
33	Umwelt- und Naturschutz				
34	Reaktorsicherheit und Strahlenschutz				
4	Wohnungswesen, Städtebau, Raumordnung und kommunale Gemeinschaftsdienste				
41	Wohnungswesen, Wohnungsbauprämie				
42	Geoinformation, Raumordnung und Landesplanung, Städtebauförderung				

## Haushaltsquerschnitt

Ausgaben 2018 in T€

Darlehen	Zuweisungen und Zuschüsse für Investitionen						Sonstige Ausgaben	Ausgaben insgesamt	Funktionen
Zu- sammen	an öffentlichen Bereich				an sonstige Bereiche	Zu- sammen			
	Bund, Länder und Sonder- vermögen	Gemeinden	Sonstige	Zu- sammen					
85-87	881, 882, 884	883	886, 887	88	89	88, 89	9	4-9	
<b>35</b>	<b>36</b>	<b>37</b>	<b>38</b>	<b>39</b>	<b>40</b>	<b>41</b>	<b>42</b>	<b>43</b>	<b>44</b>
40.000,0		15.337,3		15.337,3	8.746,0	24.083,3	53,5	2.466.299,5	0
40.000,0		3.570,7		3.570,7	8.700,0	12.270,7	53,5	1.124.516,5	01
					46,0	46,0		2.611,2	02
		11.766,6		11.766,6		11.766,6		610.683,8	04
								495.729,5	05
								232.758,5	06
34.500,0		10.000,0		10.000,0	96.550,3	106.550,3		3.516.555,8	1
								1.793.261,0	11
		9.000,0		9.000,0	7.500,0	16.500,0		554.714,1	12
					43.730,0	43.730,0		773.429,8	13
34.500,0					900,0	900,0		129.490,7	14
					5.061,4	5.061,4		30.648,9	15
					25.236,9	25.236,9		130.003,9	16/17
		1.000,0		1.000,0	12.520,8	13.520,8		84.502,7	18
					1.601,2	1.601,2		20.504,7	19
20,0		36.599,4		36.599,4	3.719,0	40.318,4		1.953.888,8	2
								15.391,2	21
								8.630,8	22
		20.881,6		20.881,6	500,0	21.381,6		252.471,8	23
20,0								13.962,1	24
		79,7		79,7	1.150,0	1.229,7		21.012,5	25
		81,0		81,0	569,0	650,0		83.780,8	26
		15.557,1		15.557,1		15.557,1		343.990,2	27
								1.134.969,4	28
					1.500,0	1.500,0		79.680,0	29
	11.478,9	54.421,2	1.100,0	67.000,1	25.761,7	92.761,8		322.732,4	3
	11.478,9	45.394,8		56.873,7	18.852,7	75.726,4		203.742,2	31
		7.344,1		7.344,1		7.344,1		18.044,2	32
		1.682,3	1.100,0	2.782,3	6.909,0	9.691,3		74.543,7	33
								26.402,3	34
	41.749,6	39.718,5		81.468,1	1.500,0	82.968,1		105.782,7	4
	41.749,6			41.749,6	1.500,0	43.249,6		43.343,6	41
		39.718,5		39.718,5		39.718,5		62.439,1	42

## Haushaltsquerschnitt

Ausgaben 2018 in T€

Funktionen	Aufgabenbereiche	Personal- ausgaben	Sächliche Verwal- tungs- ausgaben	Zinsaus- gaben
		4	51-54	56, 57
1	2	3	4	5
5	Ernährung, Landwirtschaft und Forsten	15.139,2	1.803,4	
51	Verwaltung für Ernährung, Landwirtschaft und Forsten (ohne Betriebsverwaltung)	15.104,6	410,3	
52	Landwirtschaft und Ernährung	34,6	1.042,7	
53	Forstwirtschaft und Jagd, Fischerei		350,4	
6	Energie- und Wasserwirtschaft, Gewerbe, Dienstleistungen	8.345,9	11.880,5	
62	Wasserwirtschaft, Hochwasser- und Küstenschutz	8.345,9	9.198,0	
63	Bergbau, verarbeitendes Gewerbe und Baugewerbe		70,0	
64	Energie- und Wasserversorgung, Entsorgung		1.399,3	
65	Handel und Tourismus		104,0	
68	Sonstiges im Bereich Gewerbe und Dienstleistungen		809,2	
69	Regionale Fördermaßnahmen		300,0	
7	Verkehrs- und Nachrichtenwesen		4.133,7	
71	Verwaltung des Verkehrs- und Nachrichtenwesens		130,0	
72	Straßen			
73	Wasserstraßen und Häfen, Förderung der Schifffahrt		152,0	
74	Eisenbahnen und öffentlicher Personennahverkehr		3.851,7	
79	Sonstiges Verkehrswesen			
8	Finanzwirtschaft	237.212,1	700,2	506.054,2
81	Grund- und Kapitalvermögen, Sondervermögen		197,2	
82	Steuern und Finanzzuweisungen		500,0	
83	Schulden			506.054,2
84	Beihilfen, Unterstützungen u. ä.	104.115,1	3,0	
85	Rücklagen			
86	Sonstiges			
87	Abwicklung der Vorjahre			
88	Globalposten	133.097,0		
89	Haushaltstechnische Verrechnungen			
	Gesamtsumme	4.231.174,3	674.652,0	506.054,2



## Haushaltsquerschnitt

Ausgaben 2018 in T€

Tilgungs- ausgaben	Zuweisungen mit Ausnahme für Investitionen					Funktionen
	an Bund und Sonder- vermögen	an Länder	an Gemeinden	an Sonstige	Zu- sammen	
58, 59	611, 614, 631, 634, 691	612, 632, 692	613, 633, 693	616, 617, 636, 637	61, 63, 691-693	
<b>6</b>	<b>7</b>	<b>8</b>	<b>9</b>	<b>10</b>	<b>11</b>	<b>12</b>
	8,5	622,0			630,5	5
	8,5	582,0			590,5	51
		40,0			40,0	52
						53
	5.067,2	411,2	3.900,8	6.052,5	15.431,7	6
	50,7	195,2	3.675,3	6.027,5	9.948,7	62
	13,0				13,0	63
	5.003,5	216,0	25,0	25,0	5.269,5	64
						65
						68
			200,5		200,5	69
	32.310,0		83.572,1		115.882,1	7
						71
			16.850,0		16.850,0	72
						73
	32.310,0		66.702,1		99.012,1	74
			20,0		20,0	79
2.886.625,7	66.034,0		1.708.729,8		1.774.763,8	8
						81
	1,0		1.708.729,8		1.708.730,8	82
2.886.625,7						83
						84
	66.033,0				66.033,0	85
						86
						87
						88
						89
2.886.625,7	115.768,9	52.157,5	3.505.399,0	8.643,2	3.681.968,6	

## Haushaltsquerschnitt

Ausgaben 2018 in T€

Funktionen	Aufgabenbereiche	Zuschüsse mit Ausnahme für Investitionen			
		an natürl. Personen	an Unternehmen	an Sonstige	Zusammen
13	14	15	16	17	18
5	Ernährung, Landwirtschaft und Forsten	5,9	20.725,4	19.412,2	40.143,5
51	Verwaltung für Ernährung, Landwirtschaft und Forsten (ohne Betriebsverwaltung)	5,9		13.073,2	13.079,1
52	Landwirtschaft und Ernährung		19.976,7	4.197,5	24.174,2
53	Forstwirtschaft und Jagd, Fischerei		748,7	2.141,5	2.890,2
6	Energie- und Wasserwirtschaft, Gewerbe, Dienstleistungen		55.127,4	5.906,4	61.033,8
62	Wasserwirtschaft, Hochwasser- und Küstenschutz		46.489,9	1.078,8	47.568,7
63	Bergbau, verarbeitendes Gewerbe und Baugewerbe			193,0	193,0
64	Energie- und Wasserversorgung, Entsorgung			1.748,5	1.748,5
65	Handel und Tourismus		2.406,0	361,0	2.767,0
68	Sonstiges im Bereich Gewerbe und Dienstleistungen		2.960,0	1.227,0	4.187,0
69	Regionale Fördermaßnahmen		3.271,5	1.298,1	4.569,6
7	Verkehrs- und Nachrichtenwesen		273.058,1	3.526,8	276.584,9
71	Verwaltung des Verkehrs- und Nachrichtenwesens		58.536,8	56,8	58.593,6
72	Straßen			170,0	170,0
73	Wasserstraßen und Häfen, Förderung der Schifffahrt		794,0		794,0
74	Eisenbahnen und öffentlicher Personennahverkehr		213.727,3	3.300,0	217.027,3
79	Sonstiges Verkehrswesen				
8	Finanzwirtschaft			1.300,0	1.300,0
81	Grund- und Kapitalvermögen, Sondervermögen			300,0	300,0
82	Steuern und Finanzausweisungen				
83	Schulden				
84	Beihilfen, Unterstützungen u. ä.				
85	Rücklagen				
86	Sonstiges			1.000,0	1.000,0
87	Abwicklung der Vorjahre				
88	Globalposten				
89	Haushaltstechnische Verrechnungen				
	Gesamtsumme	188.751,6	537.782,9	934.612,4	1.661.146,9

## Haushaltsquerschnitt

Ausgaben 2018 in T€

Schuldendiensthilfen					Bau- maß- nahmen	Erwerb von			Funktionen
an Gemeinden	an Bund	an Länder	an sonstige Bereiche	Zu- sammen		beweg- lichen Sachen	unbeweg- lichen Sachen	Beteili- gungen	
623	621	622	624-627, 66	62, 66	7	81	82	83	
19	20	21	22	23	24	25	26	27	28
			1.089,3	1.089,3					5
									51
			1.089,3	1.089,3					52
									53
					8.068,3	4.145,5			6
					494,0				62
									63
					7.574,3	4.145,5			64
									65
									68
									69
					668,0				7
					668,0				71
									72
									73
									74
									79
					9.863,1			28,0	8
					9.863,1			28,0	81
									82
									83
									84
									85
									86
									87
									88
									89
40.000,8			6.063,3	46.064,1	178.157,8	59.659,6		28,0	

## Haushaltsquerschnitt

Ausgaben 2018 in T€

Funktionen	Aufgabenbereiche	Darlehen			
		an öffentlichen Bereich			an sonst. Bereiche
		Gemeinden	Sonstige	Zu- sammen	
		853	851, 852, 854-857	85	86, 87
29	30	31	32	33	34
5	Ernährung, Landwirtschaft und Forsten				
51	Verwaltung für Ernährung, Landwirtschaft und Forsten (ohne Betriebsverwaltung)				
52	Landwirtschaft und Ernährung				
53	Forstwirtschaft und Jagd, Fischerei				
6	Energie- und Wasserwirtschaft, Gewerbe, Dienstleistungen				9.395,0
62	Wasserwirtschaft, Hochwasser- und Küstenschutz				
63	Bergbau, verarbeitendes Gewerbe und Baugewerbe				
64	Energie- und Wasserversorgung, Entsorgung				
65	Handel und Tourismus				
68	Sonstiges im Bereich Gewerbe und Dienstleistungen				8.000,0
69	Regionale Fördermaßnahmen				1.395,0
7	Verkehrs- und Nachrichtenwesen				
71	Verwaltung des Verkehrs- und Nachrichtenwesens				
72	Straßen				
73	Wasserstraßen und Häfen, Förderung der Schifffahrt				
74	Eisenbahnen und öffentlicher Personennahverkehr				
79	Sonstiges Verkehrswesen				
8	Finanzwirtschaft				
81	Grund- und Kapitalvermögen, Sondervermögen				
82	Steuern und Finanzaufweisungen				
83	Schulden				
84	Beihilfen, Unterstützungen u. ä.				
85	Rücklagen				
86	Sonstiges				
87	Abwicklung der Vorjahre				
88	Globalposten				
89	Haushaltstechnische Verrechnungen				
	Gesamtsumme				83.915,0

## Haushaltsquerschnitt

Ausgaben 2018 in T€

Darlehen	Zuweisungen und Zuschüsse für Investitionen						Sonstige Ausgaben	Ausgaben insgesamt	Funktionen
Zu- sammen	an öffentlichen Bereich				an sonstige Bereiche	Zu- sammen			
85-87	Bund, Länder und Sonder- vermögen	Gemeinden	Sonstige	Zu- sammen	89	88, 89	9	4-9	
35	36	37	38	39	40	41	42	43	44
		14.038,6	3.233,3	17.271,9	21.800,2	39.072,1		97.878,0	5
					25,0	25,0		29.209,5	51
		12.958,6	1.200,0	14.158,6	21.012,3	35.170,9		61.551,7	52
		1.080,0	2.033,3	3.113,3	762,9	3.876,2		7.116,8	53
9.395,0		81.809,6	8.805,0	90.614,6	96.470,5	187.085,1	109,6	305.495,4	6
		68,3	8.805,0	8.873,3	55.001,8	63.875,1	109,6	139.540,0	62
					4.500,0	4.500,0		4.776,0	63
					1.050,0	1.050,0		21.187,1	64
					1.915,3	1.915,3		4.786,3	65
8.000,0								12.996,2	68
1.395,0		81.741,3		81.741,3	34.003,4	115.744,7		122.209,8	69
		46.409,0		46.409,0	148.836,9	195.245,9	1.232,1	593.746,7	7
					111.674,9	111.674,9		171.066,5	71
		36.264,0		36.264,0		36.264,0		53.284,0	72
		2.045,0		2.045,0	5.340,0	7.385,0	1.232,1	9.563,1	73
		8.100,0		8.100,0	31.822,0	39.922,0		359.813,1	74
								20,0	79
	13.000,0	70.000,0		83.000,0		83.000,0	39.527,5	5.539.074,6	8
	13.000,0			13.000,0		13.000,0		23.388,3	81
		70.000,0		70.000,0		70.000,0		1.779.230,8	82
								3.392.679,9	83
								104.118,1	84
								66.033,0	85
								1.000,0	86
									87
							8.607,2	141.704,2	88
							30.920,3	30.920,3	89
83.915,0	66.228,5	368.333,6	13.138,3	447.700,4	403.384,6	851.085,0	40.922,7	14.901.453,9	



## IV. Übersicht

über die den Haushalt durchlaufenden Posten

Kapitel Titel	Bezeichnung	Soll 2017	Soll 2018
		- T€ -	
<b>03 01</b>	Ministerpräsident, Staatskanzlei		
<b>382 01</b>	Einnahmen aus Spenden	0,0	0,0
<b>982 01</b>	Hilfen aus zweckgebundenen Spenden	0,0	0,0
	<b>Summe Einzelplan 03</b>		
	<b>Ausgaben</b>	<b>0,0</b>	<b>0,0</b>
	<b>Einnahmen</b>	<b>0,0</b>	<b>0,0</b>
<b>07 10</b>	Allgemeine Bewilligungen zur Sicherung der Unterrichtsversorgung		
<b>382 01</b>	Erstattungen der Schulträger für Aufwendungen des Landes zur Abgeltung urheberrechtlicher Ansprüche	380,0	380,0
<b>982 01</b>	Abgeltung urheberrechtlicher Ansprüche für die Vervielfältigung geschützter Werke an Schulen in kommunaler Trägerschaft	380,0	380,0
	<b>Summe Einzelplan 07</b>		
	<b>Ausgaben</b>	<b>380,0</b>	<b>380,0</b>
	<b>Einnahmen</b>	<b>380,0</b>	<b>380,0</b>
	<b>Gesamtsumme</b>		
	<b>Ausgaben</b>	<b>380,0</b>	<b>380,0</b>
	<b>Einnahmen</b>	<b>380,0</b>	<b>380,0</b>





## V. Sonderabgaben des Landes



## Sonderabgaben des Landes Einzelplan 04

Geschäftsbereich	Sonderabgabe	Abgabevolumen in T€	
		2017 Soll	2018 Soll
1	2	3	4
04 (MILl)	<p><b>Bezeichnung: Ausgleichsabgabe</b></p> <p>Rechtsgrundlage: Sozialgesetzbuch -Neuntes Buch- (SGB IX)</p> <p>Abgabezweck: Rehabilitation und Teilhabe behinderter Menschen</p> <p>verpflichtet: Land Schleswig-Holstein als Arbeitgeber, falls dieses seiner gesetzlichen Verpflichtung zur Beschäftigung von wenigstens 5 % schwerbehinderten Arbeitnehmerinnen und Arbeitnehmern nicht nachkommt</p> <p>begünstigt: Schwerbehinderte Menschen im Arbeits- und Berufsleben</p>	20,0	0,0

## Sonderabgaben des Landes Einzelplan 10

Geschäftsbereich	Sonderabgabe	Abgabevolumen in T€	
		2017 Soll	2018 Soll
1	2	3	4
10 (MSGJFS)	<p><b>Bezeichnung: Ausgleichsabgabe</b></p> <p>Rechtsgrundlage: Sozialgesetzbuch -Neuntes Buch- (SGB IX)</p> <p>Abgabezweck: Arbeits- und Berufsförderung schwerbehinderter Menschen sowie begleitende Hilfe im Arbeits- und Berufsleben</p> <p>verpflichtet: Arbeitgeberinnen und Arbeitgeber, die ihrer gesetzlichen Verpflichtung zur Beschäftigung von wenigstens 5% schwerbehinderten Arbeitnehmerinnen und Arbeitnehmern nicht nachkommen.</p> <p>begünstigt: Schwerbehinderte Menschen im Arbeits- und Berufsleben</p>	14.600,0	14.800,0

## Sonderabgaben des Landes Einzelplan 13

Geschäftsbereich	Sonderabgabe	Abgabevolumen in T€	
		2017 Soll	2018 Soll
1	2	3	4
13 (MELUND)	<p><b>Bezeichnung: Abwasserabgabe</b></p> <p>Rechtsgrundlage: Gesetz über Abgaben für das Einleiten von Abwasser in Gewässer (Abwasserabgabengesetz - AbwAG) in der Fassung der Bekanntmachung vom 18. Januar 2005 (BGBl. I S. 114), zuletzt geändert durch Art. 2 der Verordnung vom 1. Juni 2016 (BGBl. I S. 1290), und Gesetz zur Ausführung des AbwAG (AG-AbwAG) in der Fassung der Bekanntmachung vom 13. November 1990 (GVObI. Schl.-H. S 545), zuletzt geändert durch Art. 67 LVO v. 4. April 2013 (GVObI. Schl.-H. S. 143)</p> <p>Abgabezweck: Lenkungsfunktion für die Reduzierung der Gewässerverschmutzung</p> <p>verpflichtet: Einleiter von Abwasser (z.B. Gemeinden)</p> <p>begünstigt: Land Schleswig-Holstein gem. § 1 Satz 2 und § 13 AbwAG</p>	10.000,0	10.200,0

Geschäftsbereich	Sonderabgabe	Abgabevolumen in T€	
		2017 Soll	2018 Soll
1	2	3	4
	<p><b>Bezeichnung: Fischereiabgabe</b></p> <p>Rechtsgrundlage: § 29 Fischereigesetz für das Land Schleswig-Holstein (Landesfischereigesetz - LFischG) vom 10. Februar 1996 (GVOBl. Schl.-H. S. 211), zuletzt geändert durch Gesetz vom 26. Oktober 2011 (GVOBl. Schl.-H. S. 295)</p> <p>Abgabezweck: Förderung von Aktionen zur Verbesserung der Fischbestände, der Gewässer und der Fischerei gem. § 29 Abs. 4 LFischG</p> <p>verpflichtet: Inhaber von Fischereischein und Erwerber von Urlauberfischereischein</p> <p>begünstigt: Land Schleswig-Holstein (nach Abzug der Verwaltungskosten; Weitergabe als Zuwendung an Verbände und Vereine aus dem Fischereisektor)</p>	1.000,0	1.000,0
	<p><b>Bezeichnung: Jagdabgabe</b></p> <p>Rechtsgrundlage: § 16 Jagdgesetz des Landes Schleswig-Holstein (Landesjagdgesetz – LJagdG) vom 13. Oktober 1999, zuletzt geändert durch Artikel 3 des Gesetzes vom 27. Mai 2016 (GVOBl. Schl.-H. S. 162),</p> <p>Abgabezweck: Förderung des Jagdwesens</p> <p>verpflichtet: Jagdschein erwerbende Personen in Schleswig-Holstein</p> <p>begünstigt: Institutionen, die sich zur Förderung des Jagdwesens, der jagdwissenschaftlichen Forschung oder des Artenschutzes jagdbarer Tiere verpflichtet haben</p>	730,0	740,0

Geschäftsbereich	Sonderabgabe	Abgabevolumen in T€	
		2017 Soll	2018 Soll
1	2	3	4
	<p><b>Bezeichnung: Gebühren und Erstattungen nach der Hafentersorgungsverordnung</b></p> <p>Rechtsgrundlage: Verwaltungsgebührenordnung i.V. mit der Tarifstelle 24.20.1 des allgem. Gebühren- tarifs der Landesverordnung über Verwal- tungsgebühren i.d.F. vom 22. März 2016</p> <p>Abgabezweck: Erstattung von Auslagen nach der Ha- fenentsorgungsverordnung (HafEntsVO)</p> <p>verpflichtet: Hafenbetreiber von Wirtschaftsbetrieben</p> <p>begünstigt: Land Schleswig-Holstein</p>	1,0	1,0
	<p><b>Bezeichnung: Feldes- und Förderabgaben für Erdöl und sonstige Bodenschätze</b></p> <p>Rechtsgrundlage: Bundesberggesetz; Landesverordnung über Feldes- und Förderabgaben vom 3. Dezember 2014 (GVOBl. Schl.-H. S. 496)</p> <p>Abgabezweck: Feldesabgabe: Gegenleistung für erteilte bergrechtliche Erlaubnis; Förderabgabe: Gegenleistung für die Gewinnung von Bodenschätzen auf Basis einer erteilten Bewilligung</p> <p>verpflichtet: Inhaber einer bergrechtlichen Erlaubnis oder Bewilligung</p> <p>begünstigt: unmittelbar das Land Schleswig-Holstein, (über den Länderfinanzausgleich aber auch die anderen Bundesländer)</p>	45.000,0	41.000,0

Geschäftsbereich	Sonderabgabe	Abgabevolumen in T€	
		2017 Soll	2018 Soll
1	2	3	4
	<p><b>Bezeichnung: Wasserabgabe</b></p> <p>Rechtsgrundlage: Wasserabgabengesetz des Landes Schleswig-Holstein (LWAG) vom 13. Dezember 2013 (GVOBl. Schl.-H. S. 494, 501)</p> <p>Abgabezweck: Für Wasserentnahmen aus dem Grundwasser und aus oberirdischen Gewässern ist eine Abgabe an das Land zu entrichten, die zu 70 % zweckgebunden zugunsten einer nachhaltigen Gewässerbewirtschaftung im Sinne des § 6 WHG zu verwenden ist. Die Wasserabgabe bezweckt eine teilweise Abschöpfung des wirtschaftlichen Vorteils für die Nutzung der Ressource „Wasser“.</p> <p>verpflichtet: Zur Zahlung der Wasserabgabe sind diejenigen verpflichtet, die eine Befugnis oder ein Recht für die Wasserentnahme innehaben oder ohne die erforderliche wasserbehördliche Zulassung eine Wasserentnahme tätigen.</p> <p>begünstigt: Land Schleswig-Holstein; zu 70% zweckgebunden gem. § 6 LWAG</p>	45.000,0	45.000,0



## VI. Übersicht ÖPP







## VII. Personalübersichten

**Personalübersicht 2018**

EP Bezeichnungen	01		02		03		04				05			
	Landtag		Landesrechnungshof		Ministerpräsident Staatskanzlei		Ministerium für Inneres, ländliche Räume und Integration ohne Polizei		Polizei		Finanzministerium ohne Steuerverwaltung		Steuerverwaltung	
	2018	2017	2018	2017	2018	2017	2018	2017	2018	2017	2018	2017	2018	2017

**1. BeamtInnen u. RichterInnen ohne Stellen in Wirtschaftsbetrieben**

Besoldungsordnung B

B10	--	--	--	--	--	--	--	--	--	--	--	--	--	--
B9	<b>1</b>	1	<b>1</b>	1	<b>2</b>	1	<b>2</b>	2	--	--	<b>2</b>	1	--	--
B8	--	--	--	--	--	--	--	--	--	--	--	--	--	--
B7	--	--	<b>1</b>	1	--	--	<b>1</b>	1	--	--	--	--	--	--
B6	<b>1</b>	1	--	--	--	--	--	--	--	--	--	--	--	--
B5	<b>3</b>	3	<b>4</b>	4	<b>6</b>	5	<b>6</b>	4	--	--	<b>3</b>	3	--	--
B4	--	--	<b>1</b>	1	--	--	--	--	--	--	--	--	--	--
B3	--	--	--	--	--	--	<b>1</b>	1	<b>3</b>	2	<b>2</b>	2	--	--
B2	<b>4</b>	4	<b>5</b>	5	<b>6</b>	9	<b>9</b>	6	--	--	<b>4</b>	4	--	--

Besoldungsordnung R

R8	--	--	--	--	--	--	--	--	--	--	--	--	--	--
R6	--	--	--	--	--	--	--	--	--	--	--	--	--	--
R5	--	--	--	--	--	--	--	--	--	--	--	--	--	--
R4	--	--	--	--	--	--	--	--	--	--	--	--	--	--
R3	--	--	--	--	--	--	--	--	--	--	--	--	--	--
R2	--	--	--	--	--	--	--	--	--	--	--	--	--	--
R1	--	--	--	--	--	--	--	--	--	--	--	--	--	--

Besoldungsordnung A

Laufbahngruppe 2.2

A16	<b>20</b>	13	<b>7</b>	7	<b>11</b>	15	<b>26</b>	23	<b>15</b>	14	<b>23</b>	21	<b>12</b>	11
A15	<b>10</b>	14	<b>10</b>	10	<b>14</b>	21	<b>35</b>	29	<b>54</b>	46	<b>36</b>	31	<b>25</b>	24
A14	<b>8</b>	6	<b>2</b>	2	<b>12</b>	20	<b>46</b>	34	<b>50</b>	48	<b>24</b>	16	<b>46</b>	38
A13	<b>7</b>	5	<b>2</b>	2	<b>26</b>	4	<b>5</b>	28	<b>19</b>	21	<b>3</b>	1	<b>12</b>	17
Anw.	--	--	--	--	--	--	<b>3</b>	3	--	--	--	--	--	--
Summe LG 2.2	<b>45</b>	38	<b>21</b>	21	<b>63</b>	60	<b>115</b>	117	<b>138</b>	129	<b>86</b>	69	<b>95</b>	90

Laufbahngruppe 2.1

A15	--	--	--	--	--	--	--	--	--	--	--	--	--	--
A14	--	--	--	--	--	--	--	--	--	--	--	--	--	--
A13	<b>13</b>	13	<b>41</b>	41	<b>18</b>	36	<b>94</b>	90	<b>267</b>	242	<b>93</b>	71	<b>196</b>	191
A12	<b>4</b>	4	<b>4</b>	4	<b>10</b>	18	<b>127</b>	92	<b>449</b>	427	<b>89</b>	71	<b>337</b>	332
A11	<b>4</b>	3	<b>1</b>	1	<b>12</b>	16	<b>80</b>	92	<b>1.227</b>	1.149	<b>46</b>	35	<b>626</b>	591
A10	<b>2</b>	2	<b>1</b>	--	<b>6</b>	6	<b>10</b>	10	<b>1.492</b>	1.522	<b>9</b>	7	<b>340</b>	340
A9	<b>2</b>	1	--	--	<b>5</b>	6	<b>4</b>	3	<b>867</b>	867	<b>10</b>	7	<b>173</b>	170
Anw.	--	--	--	--	--	--	<b>4</b>	--	--	--	--	--	--	--
Summe LG 2.1	<b>25</b>	23	<b>47</b>	46	<b>51</b>	82	<b>319</b>	287	<b>4.302</b>	4.207	<b>247</b>	191	<b>1.672</b>	1.624

Laufbahngruppe 1.2

A9	--	--	<b>1</b>	1	<b>2</b>	5	<b>69</b>	53	<b>1.409</b>	1.515	<b>70</b>	66	<b>895</b>	896
A8	--	--	<b>1</b>	1	<b>1</b>	3	<b>15</b>	30	<b>964</b>	964	<b>63</b>	60	<b>498</b>	496
A7	--	--	--	--	<b>1</b>	--	--	--	--	--	<b>18</b>	18	<b>288</b>	330
A6	--	--	--	--	<b>2</b>	5	<b>1</b>	1	--	--	<b>13</b>	10	--	--
Anw.	--	--	--	--	--	--	--	--	--	--	--	--	--	--
Summe LG 1.2	--	--	<b>2</b>	2	<b>6</b>	13	<b>85</b>	84	<b>2.373</b>	2.479	<b>164</b>	154	<b>1.681</b>	1.722

Laufbahngruppe 1.1

A6	--	--	--	--	--	--	--	--	--	--	--	--	--	--
A5	--	--	--	--	--	--	--	--	--	--	--	--	--	--
Summe LG 1.1	--	--	--	--	--	--	--	--	--	--	--	--	--	--

Besoldungsordnung W

W2	--	--	--	--	--	--	--	--	--	--	--	--	--	--
W1	--	--	--	--	--	--	--	--	--	--	--	--	--	--

Summe 1	<b>79</b>	70	<b>82</b>	81	<b>134</b>	170	<b>538</b>	502	<b>6.816</b>	6.817	<b>508</b>	424	<b>3.448</b>	3.436
---------	-----------	----	-----------	----	------------	-----	------------	-----	--------------	-------	------------	-----	--------------	-------

**3. BeamtInnen im Vorbereitungsdienst ohne Stellen in Wirtschaftsbetrieben**

LG 2.2	--	--	--	--	--	--	<b>1</b>	1	--	--	--	--	--	--
--------	----	----	----	----	----	----	----------	---	----	----	----	----	----	----

**Personalübersicht 2018**

EP Bezeichnungen	06		07						08		09		10	
	Ministerium für Wirtschaft, Verkehr, Arbeit, Technologie und Tourismus		Ministerium für Bildung, Wissenschaft und Kultur		Schulen						Ministerium für Justiz, Europa, Verbraucher- schutz und Gleichstellung		Ministerium für Soziales, Gesundheit, Jugend, Familie und Senioren	
	2018	2017	2018	2017	2018	2017	2018	2017	2018	2017	2018	2017	2018	2017

**1. BeamtInnen u. RichterInnen ohne Stellen in Wirtschaftsbetrieben**

Besoldungsordnung B

B10	--	--	--	--	--	--	--	--	--	--	--	--	--	--
B9	<b>1</b>	<b>1</b>	<b>2</b>	<b>1</b>	--	--	--	--	--	--	<b>1</b>	<b>1</b>	<b>1</b>	<b>2</b>
B8	--	--	--	--	--	--	--	--	--	--	--	--	--	--
B7	--	--	<b>1</b>	<b>1</b>	--	--	--	--	--	--	--	--	--	--
B6	--	--	--	--	--	--	--	--	--	--	--	--	--	--
B5	<b>5</b>	<b>4</b>	<b>4</b>	<b>2</b>	--	--	--	--	--	--	<b>5</b>	<b>5</b>	<b>3</b>	<b>3</b>
B4	--	--	--	--	<b>1</b>	<b>1</b>	--	--	--	--	--	--	--	--
B3	--	--	--	--	--	--	--	--	--	--	--	--	<b>1</b>	<b>1</b>
B2	<b>6</b>	<b>5</b>	<b>6</b>	<b>4</b>	--	--	--	--	--	--	<b>5</b>	<b>6</b>	<b>6</b>	<b>6</b>

Besoldungsordnung R

R8	--	--	--	--	--	--	--	--	--	--	<b>1</b>	<b>1</b>	--	--
R6	--	--	--	--	--	--	--	--	--	--	<b>4</b>	<b>4</b>	--	--
R5	--	--	--	--	--	--	--	--	--	--	<b>4</b>	<b>4</b>	--	--
R4	--	--	--	--	--	--	--	--	--	--	<b>5</b>	<b>5</b>	--	--
R3	--	--	--	--	--	--	--	--	--	--	<b>41</b>	<b>41</b>	--	--
R2	--	--	--	--	--	--	--	--	--	--	<b>255</b>	<b>249</b>	--	--
R1	--	--	--	--	--	--	--	--	--	--	<b>614</b>	<b>594</b>	--	--

Besoldungsordnung A

Laufbahngruppe 2.2

A16	<b>22</b>	<b>18</b>	<b>47</b>	<b>38</b>	<b>184</b>	<b>184</b>	<b>2</b>	<b>2</b>	--	--	<b>21</b>	<b>16</b>	<b>20</b>	<b>25</b>
A15	<b>31</b>	<b>29</b>	<b>57</b>	<b>38</b>	<b>1.413</b>	<b>1.383</b>	<b>6</b>	<b>5</b>	--	--	<b>28</b>	<b>25</b>	<b>37</b>	<b>40</b>
A14	<b>12</b>	<b>10</b>	<b>41</b>	<b>39</b>	<b>3.360</b>	<b>3.360</b>	<b>2</b>	<b>2</b>	--	--	<b>33</b>	<b>26</b>	<b>21</b>	<b>19</b>
A13	<b>4</b>	<b>3</b>	<b>1.364</b>	<b>1.099</b>	<b>5.044</b>	<b>5.121</b>	<b>1</b>	<b>1</b>	--	--	<b>15</b>	<b>14</b>	--	--
Anw.	--	--	--	--	--	--	--	--	--	--	--	--	--	--
Summe LG 2.2	<b>69</b>	<b>60</b>	<b>1.509</b>	<b>1.214</b>	<b>10.001</b>	<b>10.048</b>	<b>11</b>	<b>10</b>	--	--	<b>97</b>	<b>81</b>	<b>78</b>	<b>84</b>

Laufbahngruppe 2.1

A15	--	--	--	--	<b>42</b>	<b>39</b>	--	--	--	--	--	--	--	--
A14	--	--	--	--	<b>478</b>	<b>459</b>	--	--	--	--	<b>1</b>	<b>1</b>	--	--
A13	<b>41</b>	<b>37</b>	<b>41</b>	<b>34</b>	<b>6.410</b>	<b>6.372</b>	--	--	--	--	<b>105</b>	<b>97</b>	<b>59</b>	<b>63</b>
A12	<b>36</b>	<b>24</b>	<b>35</b>	<b>22</b>	<b>3.647</b>	<b>3.903</b>	--	--	--	--	<b>246</b>	<b>228</b>	<b>53</b>	<b>63</b>
A11	<b>29</b>	<b>25</b>	<b>33</b>	<b>27</b>	<b>212</b>	<b>217</b>	<b>1</b>	--	--	--	<b>250</b>	<b>248</b>	<b>45</b>	<b>47</b>
A10	<b>8</b>	<b>7</b>	<b>12</b>	<b>8</b>	<b>138</b>	<b>138</b>	--	--	--	--	<b>179</b>	<b>189</b>	<b>26</b>	<b>29</b>
A9	<b>6</b>	<b>3</b>	--	--	--	--	--	--	--	--	<b>49</b>	<b>53</b>	--	--
Anw.	--	--	--	--	--	--	--	--	--	--	--	--	--	--
Summe LG 2.1	<b>120</b>	<b>96</b>	<b>121</b>	<b>91</b>	<b>10.927</b>	<b>11.128</b>	<b>1</b>	--	--	--	<b>830</b>	<b>816</b>	<b>183</b>	<b>202</b>

Laufbahngruppe 1.2

A9	<b>7</b>	<b>10</b>	<b>7</b>	<b>5</b>	--	--	<b>2</b>	--	--	--	<b>677</b>	<b>660</b>	<b>24</b>	<b>25</b>
A8	<b>3</b>	<b>3</b>	--	--	<b>1</b>	<b>1</b>	--	--	--	--	<b>712</b>	<b>711</b>	<b>39</b>	<b>39</b>
A7	<b>1</b>	<b>1</b>	<b>1</b>	--	--	--	<b>2</b>	<b>2</b>	--	--	<b>208</b>	<b>209</b>	<b>4</b>	<b>10</b>
A6	--	--	--	--	--	--	--	--	--	--	--	<b>3</b>	--	--
Anw.	--	--	--	--	--	--	<b>1</b>	<b>1</b>	--	--	--	--	--	--
Summe LG 1.2	<b>11</b>	<b>14</b>	<b>8</b>	<b>5</b>	<b>1</b>	<b>1</b>	<b>5</b>	<b>3</b>	--	--	<b>1.597</b>	<b>1.583</b>	<b>67</b>	<b>74</b>

Laufbahngruppe 1.1

A6	--	--	--	--	--	--	--	--	--	--	<b>209</b>	<b>207</b>	--	--
A5	--	--	--	--	--	--	--	--	--	--	--	--	--	--
Summe LG 1.1	--	--	--	--	--	--	--	--	--	--	<b>209</b>	<b>207</b>	--	--

Besoldungsordnung W

W2	--	--	--	--	--	--	<b>4</b>	<b>4</b>	--	--	--	--	--	--
W1	--	--	--	--	--	--	<b>1</b>	<b>1</b>	--	--	--	--	--	--

Summe 1	<b>212</b>	<b>180</b>	<b>1.651</b>	<b>1.318</b>	<b>20.930</b>	<b>21.178</b>	<b>22</b>	<b>18</b>	--	--	<b>3.668</b>	<b>3.597</b>	<b>339</b>	<b>372</b>
---------	------------	------------	--------------	--------------	---------------	---------------	-----------	-----------	----	----	--------------	--------------	------------	------------

**3. BeamtInnen im Vorbereitungsdienst ohne Stellen in Wirtschaftsbetrieben**

LG 2.2	--	--	<b>926</b>	<b>851</b>	--	--	--	--	--	--	<b>662</b>	<b>677</b>	--	--
--------	----	----	------------	------------	----	----	----	----	----	----	------------	------------	----	----

### Personalübersicht 2018

EP	13				Zusammen		Differenz + mehr - weniger	Leerstellen		Ständig teilbeschäftigte Kräfte	
	Bezeichnungen	Ministerium für Energiewende, Landwirtschaft, Umwelt, Natur und Digitali- sierung			2018	2017		2018	2017	2018	2017
	2018	2017	2018	2017	2018	2017	+ / -	2018	2017	2018	2017

#### 1. BeamtInnen u. RichterInnen ohne Stellen in Wirtschaftsbetrieben

##### Besoldungsordnung B

B10	--	--	--	--	--	--	<b>0</b>	--	--	--	--
B9	<b>2</b>	2	--	--	<b>15</b>	13	<b>+2</b>	--	--	--	--
B8	--	--	--	--	--	--	<b>0</b>	--	--	--	--
B7	--	--	--	--	<b>3</b>	3	<b>0</b>	--	--	--	--
B6	--	--	--	--	<b>1</b>	1	<b>0</b>	--	--	--	--
B5	<b>7</b>	6	--	--	<b>46</b>	39	<b>+7</b>	--	--	--	--
B4	<b>1</b>	1	--	--	<b>3</b>	3	<b>0</b>	--	--	--	--
B3	--	2	--	--	<b>7</b>	8		<b>-1</b>	--	--	--
B2	<b>10</b>	8	--	--	<b>61</b>	57	<b>+4</b>	<b>1</b>	<b>1</b>	--	--

##### Besoldungsordnung R

R8	--	--	--	--	<b>1</b>	1	<b>0</b>	--	--	--	--
R6	--	--	--	--	<b>4</b>	4	<b>0</b>	--	--	--	--
R5	--	--	--	--	<b>4</b>	4	<b>0</b>	--	--	--	--
R4	--	--	--	--	<b>5</b>	5	<b>0</b>	--	--	--	--
R3	--	--	--	--	<b>41</b>	41	<b>0</b>	--	--	--	--
R2	--	--	--	--	<b>255</b>	249	<b>+6</b>	--	--	--	--
R1	--	--	--	--	<b>614</b>	594	<b>+20</b>	--	--	--	--

##### Besoldungsordnung A

###### Laufbahngruppe 2.2

A16	<b>47</b>	48	--	--	<b>457</b>	435	<b>+22</b>	--	--	--	--
A15	<b>70</b>	83	--	--	<b>1.826</b>	1.778	<b>+48</b>	<b>8</b>	<b>12</b>	--	--
A14	<b>96</b>	116	--	--	<b>3.753</b>	3.736	<b>+17</b>	<b>42</b>	<b>39</b>	--	--
A13	<b>28</b>	28	--	--	<b>6.530</b>	6.344	<b>+186</b>	<b>51</b>	<b>31</b>	--	--
Anw.	--	--	--	--	<b>3</b>	3	<b>0</b>	--	--	--	--
Summe LG 2.2	<b>241</b>	275	--	--	<b>12.569</b>	12.296	<b>+273</b>	<b>101</b>	<b>82</b>	--	--

###### Laufbahngruppe 2.1

A15	--	--	--	--	<b>42</b>	39	<b>+3</b>	--	<b>1</b>	--	--
A14	--	--	--	--	<b>479</b>	460	<b>+19</b>	<b>5</b>	<b>2</b>	--	--
A13	<b>100</b>	97	--	--	<b>7.478</b>	7.384	<b>+94</b>	<b>32</b>	<b>72</b>	--	--
A12	<b>86</b>	92	--	--	<b>5.123</b>	5.280		<b>-157</b>	<b>53</b>	<b>68</b>	--
A11	<b>102</b>	115	--	--	<b>2.668</b>	2.566	<b>+102</b>	<b>1</b>	--	--	--
A10	<b>22</b>	33	--	--	<b>2.245</b>	2.291		<b>-46</b>	--	<b>1</b>	--
A9	<b>2</b>	3	--	--	<b>1.118</b>	1.113	<b>+5</b>	--	--	--	--
Anw.	--	--	--	--	<b>4</b>	--	<b>+4</b>	--	--	--	--
Summe LG 2.1	<b>312</b>	340	--	--	<b>19.157</b>	19.133	<b>+24</b>	<b>91</b>	<b>144</b>	--	--

###### Laufbahngruppe 1.2

A9	<b>19</b>	25	--	--	<b>3.182</b>	3.261		<b>-79</b>	--	--	--
A8	<b>13</b>	13	--	--	<b>2.310</b>	2.321		<b>-11</b>	--	--	--
A7	<b>10</b>	12	--	--	<b>533</b>	582		<b>-49</b>	--	--	--
A6	<b>7</b>	7	--	--	<b>23</b>	26		<b>-3</b>	--	--	--
Anw.	--	--	--	--	<b>1</b>	1	<b>0</b>	--	--	--	--
Summe LG 1.2	<b>49</b>	57	--	--	<b>6.049</b>	6.191		<b>-142</b>	--	--	--

###### Laufbahngruppe 1.1

A6	--	--	--	--	<b>209</b>	207	<b>+2</b>	--	--	--	--
A5	--	--	--	--	--	--	<b>0</b>	--	--	--	--
Summe LG 1.1	--	--	--	--	<b>209</b>	207	<b>+2</b>	--	--	--	--

##### Besoldungsordnung W

W2	--	--	--	--	<b>4</b>	4	<b>0</b>	--	--	--	--
W1	--	--	--	--	<b>1</b>	1	<b>0</b>	--	--	--	--

Summe 1	<b>622</b>	691	--	--	<b>39.049</b>	38.854	<b>+195</b>	<b>193</b>	<b>227</b>	--	--
---------	------------	-----	----	----	---------------	--------	-------------	------------	------------	----	----

#### 3. BeamtInnen im Vorbereitungsdienst ohne Stellen in Wirtschaftsbetrieben

LG 2.2	<b>8</b>	6	--	--	<b>1.597</b>	1.535	<b>+62</b>	--	--	--	--
--------	----------	---	----	----	--------------	-------	------------	----	----	----	----









## Personalübersicht 2018

EP	13											
	Bezeichnungen	Ministerium für Energiewende, Landwirtschaft, Umwelt, Natur und Digitali- sierung				Zusammen		Differenz  + mehr - weniger	Leerstellen		Ständig teilbeschäftigte Kräfte	
	2018	2017	2018	2017	2018	2017	+ / -	2018	2017	2018	2017	
LG 2.1	12	12	--	--	1.839	1.625	+214	--	--	--	--	
LG 1.2	1	1	--	--	790	730	+60	--	--	--	--	
LG 1.1	--	--	--	--	10	10	0	--	--	--	--	
Summe 3	21	19	--	--	4.236	3.900	+336	--	--	--	--	
<b>4. Arbeitnehmer ohne Stellen in Wirtschaftsbetrieben</b>												
AT	--	--	--	--	2	2	0	--	--	--	--	
AT B5	1	1	--	--	1	1	0	--	--	--	--	
AT B2	--	1	--	--	1	2	-1	--	--	--	--	
E15 Ü	5	5	--	--	21	25	-4	--	--	--	--	
E15	21	17	--	--	63	53	+10	--	--	--	--	
E14	31	26	--	--	95	66	+29	--	--	--	--	
E13 Ü	--	--	--	--	--	--	0	--	--	--	--	
E13	86	85	--	--	807	800	+7	13	3	--	--	
E12	102	95	--	--	308	305	+3	--	--	--	--	
E11	71	65	--	--	705	672	+33	2	1	--	--	
E10	57	61	--	--	388	245	+143	--	1	--	--	
E9	46	55	--	--	1.059	1.193	-134	1	--	--	--	
E8	186	166	--	--	1.268	1.266	+2	--	--	--	--	
E7	2	2	--	--	33	29	+4	--	--	--	--	
E6	50	75	--	--	1.184	1.227	-43	--	--	--	--	
E5	31	40	--	--	454	483	-29	--	--	--	--	
E4	--	--	--	--	110	116	-6	--	--	--	--	
E3	--	--	--	--	37	38	-1	--	--	--	--	
E2	--	--	--	--	5	6	-1	--	--	--	--	
Cheffahrer	--	--	--	--	32	31	+1	--	--	--	--	
PKW-Fahrer	--	--	--	--	25	21	+4	--	--	--	--	
Praktikant	--	--	--	--	10	10	0	--	--	--	--	
Volontär	--	--	--	--	1	1	0	--	--	--	--	
Auszubild.	3	3	--	--	6	6	0	--	--	--	--	
SD B 5	--	--	--	--	1	2	-1	--	--	--	--	
KR 7a	--	--	--	--	3	3	0	--	--	--	--	
Summe 4	692	697	--	--	6.619	6.603	+16	16	5	--	--	
<b>5. Nachwuchskräfte ohne Stellen in Wirtschaftsbetrieben</b>												
Praktikant	--	--	--	--	11	11	0	--	--	--	--	
Volontär	--	--	--	--	--	--	0	--	--	--	--	
Auszubild.	--	--	--	--	53	44	+9	--	--	--	--	
Auszub. (Ang.)	--	--	--	--	61	61	0	--	--	--	--	
Summe 5	--	--	--	--	125	116	+9	--	--	--	--	
Summe 1-5	1.335	1.407	--	--	50.029	49.473	+556	209	232	--	--	
<b>6. BeamtInnen und RichterInnen in Wirtschaftsbetrieben</b>												
Besoldungsordnung B												
B4	--	--	--	--	1	1	0	--	--	--	--	
B3	2	--	--	--	2	--	+2	--	--	--	--	
B2	--	--	--	--	1	1	0	--	--	--	--	
Besoldungsordnung A												
Laufbahngruppe 2.2												
A16	3	--	--	--	7	5	+2	--	--	--	--	
A15	12	--	--	--	27	16	+11	--	--	--	--	
A14	28	--	--	--	43	16	+27	--	--	--	--	
A13	--	--	--	--	4	3	+1	--	--	--	--	
Anw.	--	--	--	--	3	--	+3	--	--	--	--	
Summe LG 2.2	43	--	--	--	84	40	+44	--	--	--	--	
Laufbahngruppe 2.1												
A13	9	--	--	--	45	38	+7	--	--	--	--	







**Personalübersicht 2018**

EP	13											
	Bezeichnungen	Ministerium für Energiewende, Landwirtschaft, Umwelt, Natur und Digitali- sierung				Zusammen		Differenz  + mehr - weniger	Leerstellen		Ständig teilbeschäftigte Kräfte	
	2018	2017	2018	2017	2018	2017	+ / -	2018	2017	2018	2017	
A12	9	--	--	--	54	46	+8	--	--	--	--	
A11	15	--	--	--	82	65	+17	--	--	--	--	
A10	--	--	--	--	7	8		-1	--	--	--	
A9	--	--	--	--	--	--	0	--	--	--	--	
Anw.	--	--	--	--	9	--	+9	--	--	--	--	
Summe LG 2.1	33	--	--	--	197	157	+40	--	--	--	--	
Laufbahngruppe 1.2												
A9	8	--	--	--	20	12	+8	--	--	--	--	
A8	1	--	--	--	14	14	0	--	--	--	--	
A7	--	--	--	--	8	8	0	--	--	--	--	
A6	--	--	--	--	1	--	+1	--	--	--	--	
Summe LG 1.2	9	--	--	--	43	34	+9	--	--	--	--	
Summe 7	87	--	--	--	328	233	+95	--	--	--	--	
<b>8. BeamtInnen im Vorbereitungsdienst in Wirtschaftsbetrieben</b>												
LG 2.2	--	--	--	--	--	3		-3	--	--	--	
LG 2.1	--	--	--	--	--	9		-9	--	--	--	
Summe 9	--	--	--	--	--	12		-12	--	--	--	
<b>9. Arbeitnehmer in Wirtschaftsbetrieben</b>												
E15	6	6	--	--	8	8	0	--	--	--	--	
E14	15	15	--	--	26	26	0	--	--	--	--	
E13	16	16	--	--	54	54	0	--	--	--	--	
E12	36	37	--	--	125	125	0	--	--	--	--	
E11	37	33	--	--	113	111	+2	--	--	--	--	
E10	32	32	--	--	46	52		-6	--	--	--	
E9	80	78	--	--	198	196	+2	--	--	--	--	
E8	107	107	--	--	243	242	+1	--	--	--	--	
E7	34	36	--	--	111	109	+2	--	--	--	--	
E6	134	137	--	--	246	257		-11	--	--	--	
E5	262	263	--	--	694	695		-1	--	--	--	
E4	13	13	--	--	20	20	0	--	--	--	--	
E3	3	3	--	--	3	3	0	--	--	--	--	
E2	2	3	--	--	2	3		-1	--	--	--	
PKW-Fahrer	1	1	--	--	3	3	0	--	--	--	--	
Auszubild.	12	12	--	--	73	73	0	--	--	--	--	
Auszub. (Ang.)	17	17	--	--	17	17	0	--	--	--	--	
Summe 10	807	809	--	--	1.982	1.994		-12	--	--	--	
<b>10. Nachwuchskräfte in Wirtschaftsbetrieben</b>												
Auszubild.	--	--	--	--	30	15	+15	--	--	--	--	
Summe 11	--	--	--	--	30	15	+15	--	--	--	--	
Summe 6-10	894	809	--	--	2.340	2.254	+86	--	--	--	--	
Summe 1-10	2.229	2.216	--	--	52.369	51.727	+642	209	232	--	--	
<b>11. Leerstellen</b>												
BeamtInnen u. Richt- erinnen	--	--	--	--	193	227		-34	--	--	--	
Arbeitnehmer	--	--	--	--	16	5	+11	--	--	--	--	
Summe 13	--	--	--	--	209	232		-23	--	--	--	





**Abschluss Stellenpläne und -übersichten 2018**

EP	Bezeichnung	Jahr	Beamtinnen und Beamte			Arbeitnehmerinnen und Arbeitnehmer	Nachwuchskräfte	Summe Spalte 4-8
			422 01 422 TG	Z. A. 422 02	im Vorb.D. 422 03			
			428 01 428 TG					
1	2	3	4	5	6	7	8	9
01	Landtag	<b>2018</b>	79	-	-	119	-	198
		<b>2017</b>	70	-	-	112	-	182
02	Landesrechnungshof	<b>2018</b>	82	-	-	16	-	98
		<b>2017</b>	81	-	-	17	-	98
03	Ministerpräsident, Staatskanzlei	<b>2018</b>	134	-	153	68	-	355
		<b>2017</b>	170	-	-	101	-	271
04	Ministerium für Inneres, ländliche Räume und Integration	<b>2018</b>	7.354	-	1.170	1.619	53	10.196
		<b>2017</b>	7.319	-	1.180	1.622	44	10.165
05	Finanzministerium	<b>2018</b>	3.956	-	375	725	-	5.056
		<b>2017</b>	3.860	-	334	722	-	4.916
06	Ministerium für Wirtschaft, Verkehr, Arbeit, Technologie und Tourismus	<b>2018</b>	212	-	-	102	1	315
		<b>2017</b>	180	-	-	85	1	266
07	Ministerium für Bildung, Wissenschaft und Kultur	<b>2018</b>	22.603	-	1.572	1.772	11	25.958
		<b>2017</b>	22.514	-	1.496	1.741	11	25.762
09	Ministerium für Justiz, Europa, Verbraucherschutz und Gleichstellung	<b>2018</b>	3.668	-	945	1.190	60	5.863
		<b>2017</b>	3.597	-	871	1.182	60	5.710
10	Ministerium für Soziales, Gesundheit, Jugend, Familie und Senioren	<b>2018</b>	339	-	-	316	-	655
		<b>2017</b>	372	-	-	324	-	696
13	Ministerium für Energiewende, Landwirtschaft, Umwelt, Natur und Digitalisierung	<b>2018</b>	622	-	21	692	-	1.335
		<b>2017</b>	691	-	19	697	-	1.407
Summe		<b>2018</b>	39.049	-	4.236	6.619	125	50.029
		<b>2017</b>	38.854	-	3.900	6.603	116	49.473

**Abschluss Stellenpläne und -übersichten 2018**

in Wirtschaftsbetrieben			Leerstellen		Jahr	Bezeichnung	EP
Planstellen	Stellen	Summe Spalte 10+11					
10	11	12	13	14	15	16	17
-	-	-	1		<b>2018</b>	Landtag	01
-	-	-	1		<b>2017</b>		
-	-	-	-		<b>2018</b>	Landesrechnungshof	02
-	-	-	-		<b>2017</b>		
-	-	-	-		<b>2018</b>	Ministerpräsident, Staatskanzlei	03
-	-	-	-		<b>2017</b>		
-	-	-	-		<b>2018</b>	Ministerium für Inneres, ländliche Räume und Integration	04
-	-	-	-		<b>2017</b>		
-	-	-	-		<b>2018</b>	Finanzministerium	05
-	-	-	-		<b>2017</b>		
241	1.205	1.446	-		<b>2018</b>	Ministerium für Wirtschaft, Verkehr, Arbeit, Technologie und Tourismus	06
245	1.200	1.445	-		<b>2017</b>		
-	-	-	208		<b>2018</b>	Ministerium für Bildung, Wissenschaft und Kultur	07
-	-	-	231		<b>2017</b>		
-	-	-	-		<b>2018</b>	Ministerium für Justiz, Europa, Verbraucherschutz und Gleichstellung	09
-	-	-	-		<b>2017</b>		
-	-	-	-		<b>2018</b>	Ministerium für Soziales, Gesundheit, Jugend, Familie und Senioren	10
-	-	-	-		<b>2017</b>		
87	807	894	-		<b>2018</b>	Ministerium für Energiewende, Landwirtschaft, Umwelt, Natur und Digitalisierung	13
-	809	809	-		<b>2017</b>		
328	2.012	2.340	209		<b>2018</b>		Summe
245	2.009	2.254	232		<b>2017</b>		



## Allgemeine Bemerkungen

### Inhalt:

	Seite
I. Der Haushalt .....	78 - 85
II.A. Vermögen .....	86 - 97
II.B. Schulden .....	98 - 100
II.C. Sicherheitsleistungen und Gewährleistungen .....	101 - 103
Anlagen 1 - 3.....	104 - 106
 Übersichten	
1. Zuweisungen des Bundes für Investitionen einschl. Schuldenaufnahme .....	107 - 108
2. Sonstige Zuweisungen vom Bund.....	109 - 112
3. EU-Mittel .....	113 - 114
4. Zuweisungen der Kreise und Gemeinden für Investitionen .....	115
5. Sonstige Zuweisungen der Kreise und Gemeinden.....	116 - 117
6. Zuweisungen für Investitionen an den Bund .....	118
7. Sonstige Zuweisungen an den Bund .....	119 - 120
8. Allgemeine Zuweisungen an Kreise und Gemeinden (einschl. kommunaler Sondervermögen).....	122 - 131
9. Dienstfahrzeuge .....	132
10. Unmittelbare und mittelbare Landesbeteiligungen.....	133 - 138

**Allgemeine Bemerkungen  
I. Der Haushalt**

**1 Haushalt 2018**

Die Gesamteinnahmen und -ausgaben im Haushalt 2018 betragen:

(in T€)	
Gesamteinnahmen	14.901.453,9
Gesamtausgaben	14.901.453,9

**2 Einnahmen**

Daten zu den Einnahmen nach Einnahmearten können der Anlage 1 entnommen werden.

**2.1 Einnahmen aus Steuern, Allg. Zuweisungen vom Bund und Länderfinanzausgleich**

Die Einnahmen aus Gemeinschaftsteuern, Landessteuern, Allgemeinen Zuweisungen vom Bund (Bundesergänzungszuweisungen und Zuweisungen des Bundes zum Ausgleich der weggefallenen Einnahmen aus der Kraftfahrzeugsteuer<sup>1</sup>) und Länderfinanzausgleich sind auf der Grundlage der Steuerschätzung des Arbeitskreises „Steuerschätzungen“ vom 7. bis 9. November 2017 wie folgt veranschlagt:

(in T€)	
Gemeinschaftssteuern	8.390.400,0
Landessteuern	889.800,0
	<hr/>
	9.280.200,0
Allg. Zuweisungen vom Bund	525.800,0
Konsolidierungshilfen	80.000,0
Länderfinanzausgleich	283.700,0
	<hr/>
	10.169.700,0

**2.2 Kreditaufnahme / Tilgung**

Der Haushalt 2018 weist einen strukturellen Überschuss in Höhe von 1,12 Mio. € aus. Es wird eine Nettotilgung veranschlagt:

(in T€)	
Bruttokreditaufnahme	2.725.940,7
Tilgungen	2.886.142,2
	<hr/>
Nettotilgung	-160.201,5

**2.3 Konjunkturkomponente**

Die ex ante-Konjunkturkomponente beträgt -7,25 Mio. Euro.

**2.4 Zuweisungen von Bund, EU und Kommunen**

Daten zu den Zuweisungen, die das Land vom Bund, der EU oder den Kommunen erhält, können den Übersichten 1 bis 5 entnommen werden.

---

<sup>1</sup> Auf Grund des Gesetzes zur Neuregelung der Kraftfahrzeugsteuer und anderer Gesetze vom 29. Mai 2009 - BGBl. Nr. 29 vom 04. Juni 2009 ist die Ertragshoheit der Länder aus der Kraftfahrzeugsteuer zum 01. Juli 2009 auf den Bund übergegangen.

**Allgemeine Bemerkungen  
I. Der Haushalt**

**3 Ausgaben**

**3.1 Gesamtausgaben**

Mit dem Haushalt 2018 wurden für den gesamten Landeshaushalt Ausgabenbudgets festgelegt. Die Budgets I enthalten die Summe der Personal- und sächlichen Verwaltungsausgaben (HGr. 4, OGr. 51-54). Die Budgets II enthalten die restlichen Nettoausgaben unter Abzug der Zinsausgaben und der Ausgaben für den kommunalen Finanzausgleich. Sie betragen für den Gesamthaushalt:

(in T€)	
Budget I	4.905.826,3
<i>darunter:</i>	
<i>Versorgungsbezüge und dgl., OG 43</i>	1.249.908,0
<i>Beihilfen, Unterstützungen und dgl., OG 44</i>	321.673,4
Budget II	4.826.922,9
<i>nachrichtlich:</i>	
<i>Baumaßnahmen, HG 7</i>	178.157,8
<i>Sonstige Ausgaben für Investitionen und Investitionsförderungsmaßnahmen, HG 8</i>	994.687,6

Daten zu den Ausgaben nach Ausgabearten und Aufgabenbereichen können den Anlagen 2 und 3 entnommen werden.

**3.2 Kapitaldienst**

An Aufwendungen für den Kapitaldienst des Landes am Kapitalmarkt sind im Haushaltsplan veranschlagt:

(in T€)	
Zinsen	506.042,4
Tilgung	2.886.142,2
	<hr/>
	3.392.184,6

**3.3 Leistungen an den Bund**

Angaben über die Zuweisungen des Landes an den Bund können den Übersichten 6 und 7 entnommen werden.

**3.4 Leistungen an Kommunen**

Angaben über die Zuweisungen des Landes an die Kommunen können der Übersicht 8 entnommen werden.

**3.5 Leasing**

Zu Öffentlich Privaten Partnerschaften (ÖPP) bzw. privater Vorfinanzierung öffentlicher Baumaßnahmen wird auf Übersicht VI - Übersicht ÖPP - verwiesen.

**Allgemeine Bemerkungen  
I. Der Haushalt**

**4 Der Personalhaushalt<sup>2</sup>**

**4.1 Stellenplan 2018**

	2018	incl. terminierter kw-Vermerke
Landesverwaltung	50.029	
Wirtschaftsbetriebe	2.340	
insgesamt	<hr/> 52.369	
Stellenabbau, s. Ziff. 4.2	1.086	1.099
Neue Stellen, s. Ziff. 4.3	1.728	1.728
Stellenzuwachs / -abbau insgesamt	642	629

Die Stellenpläne/-übersichten sind neben den Budgets I eine zusätzliche, grundsätzlich verbindliche Obergrenze für die Personalbewirtschaftung. Ausnahmen sind in den §§ 13 bis 15 Haushaltsgesetz geregelt.

**4.2 Einsparungen 2018**

Zum Zwecke der Haushaltskonsolidierung hat die Landesregierung beschlossen, bis zum Jahr 2020 ausgehend von den Stellenplänen 2010 rd. 10 % des Stellenbestandes des Landes zu streichen. Dafür sollten rund 5.300 Stellen wegfallen. Die ersten Stelleneinsparungen wurden in den Haushaltsjahren 2011 bis 2017 erbracht, mit dem Haushalt 2018 wird das Einsparprogramm fortgesetzt.

Für den Zeitraum ab dem Jahr 2017 wurde das Stellenabbauprogramm angepasst: Der im Bereich der Polizei vorgesehene Stellenabbau von jeweils 56 Stellen in den Jahren 2017 - 2020, insgesamt 224 Stellen, wird nicht umgesetzt. Das Stelleneinsparziel aus dem Abbauprogramm reduziert sich dementsprechend auf 5.127 Stellen bis zum Jahr 2020. Ergänzend entfällt 2018 der Abbau von Stellen im Bereich der Lehrkräfte (495).

Dem Haushaltsjahr 2018 sind in Umsetzung der Beschlüsse folgende Stelleneinsparungen zuzuordnen:

Epl.	Ressort	2018
03	StK	2
04	MILI	21
05	FM	28
06	MWVATT	8
07	MBWK	3
09	MJEVG	11
10	MSGJFS	1
13	MELUND	13
4.2.1	insgesamt	<hr/> 87

Die haushaltsmäßige Darstellung des Stellenabbaupfades weicht von den beschlossenen Jahrestanchen ab, als für Stellen, die im Verlauf des Jahres 2018 entfallen, der Wegfall teilweise erst mit dem Haushalt 2019 dokumentiert werden kann. Denn gemäß § 49 Abs. 1 LHO darf „Ein Amt ... nur zusammen mit der Einweisung in eine besetzbare Planstelle verliehen werden.“ Dies gilt sinngemäß auch für Arbeitnehmerinnen und Arbeitnehmer. Sie dürfen gemäß den VV Nr. 2.3.2 zu § 49 LHO „... nur eingestellt werden, soweit freie Stellen der in Betracht kommenden Entgeltgruppe zur Verfügung stehen.“ Daher gilt im Umkehrschluss: so lange ein/e Beamtin/Beamter bzw. oder ein/e Arbeitnehmer/in im Landesdienst beschäftigt ist, muss eine entsprechende Stelle vorhanden sein. Aus diesem Grund weichen tatsächlich realisierter Stellenabbau und haushalterisch dokumentierter Stellenabbau zeitlich voneinander ab – vgl. auch Ziffer 4.2.1.

<sup>2</sup> Mit ‚Stellen‘ werden nachfolgend sowohl Planstellen für Beamtinnen und Beamte als auch Stellen für Tarifbeschäftigte bezeichnet.



**Allgemeine Bemerkungen  
I. Der Haushalt**

4.2.1 weggefallene Stellen im Haushaltsjahr 2018 auf Grund des Beschlusses der Landesregierung bis zum Jahr 2020 rd. 10 v. H. des Stellenbestandes des Landes abzubauen:

Epl.	Ressort	2018	incl. terminierter kw-Vermerke
03	StK	2	2
04	MILI	21	21
05	FM	27	29
06	MWVATT	8	8
07	MBWK	368	368
09	MJEVG	15	26
10	MSGJFS	1	1
13	MELUND	13	13
4.2.1	insgesamt	455	468

In den weggefallenen Stellen sind Einsparungen infolge der haushaltstechnischen Realisierung terminierter kw-Vermerke des Haushalts 2017 enthalten:

- Stellenplan des Kapitels 0502: 1 Stelle der Besoldungsgruppe A 11 zum 30. April 2017
- Stellenplan der Kapitel 0714 und 0715: insgesamt 365 Stellen der Besoldungsgruppen A 12, A 13 LG 2.1 sowie LG 2.2 zum 31. Juli 2017,
- Stellenplan der Kapitel 0902 und 0903: insgesamt 15 Stellen für Anwärter LG 2.2 zum 1. bzw. 31. Januar 2017.

Im Stellenplan zu Titel 0502 – 422 01 sind für 1 Planstelle der Besoldungsgruppe A 8 zum 31. August 2018 sowie 1 Planstelle der Besoldungsgruppe A 12 zum 31. Juli 2018 terminierte kw-Vermerke enthalten, die im folgenden Haushalt haushaltstechnisch zu realisieren ist.

Im Stellenplan des Kapitels 0902 sind bei Titel 428 04 für insgesamt 11 Stellen Anw. LG 2.2 zum 1. Januar 2018 (2), 1. Juni 2018 (4) und 1. August 2018 (5) terminierte kw-Vermerke enthalten, die im folgenden Haushalt haushaltstechnisch zu realisieren ist.

4.2.2 wirksam gewordene kw-Vermerke (außerhalb Stellenabbaupfad)

Epl.	Ressort	
03	StK	1
05	FM	4
06	MWVATT	9
07	MBWK	1
13	MELUND	1
4.2.2	insgesamt	16

4.2.3 wirksam gewordene kw-Vermerke für die Übernahme von Nachwuchskräften

Epl.	Ressort	
04	MILI	107
09	MJEVG	3
4.2.3	insgesamt	110

**Allgemeine Bemerkungen  
I. Der Haushalt**

4.2.4 durch Übertragung weggefallene Stellen

Epl.	Ressort	
03	StK	124
04	MILI	176
06	MWVATT	13
07	MBWK	8
09	MJEVG	23
10	MSGJFS	68
13	MELUND	42
4.2.4	insgesamt	454

4.2.5 darüber hinaus weggefallene Stellen

Epl.	Ressort	
01	LT	1
04	MILI	20
05	FM	2
06	MWVATT	14
07	MBWK	6
13	MELUND	8
4.2.5	insgesamt	51

An dieser Stelle berücksichtigt sind auch die eingesparten Stellen des Landesbetriebs für Küstenschutz, Nationalpark und Meeresschutz (Epl. 13: 8 Stellen) sowie des Landesbetriebs Straßenbau und Verkehr Schleswig-Holstein (LBV-SH, Epl. 06: 14 Stellen). Weiterhin sind hier berücksichtigt 6 aus dem Epl. 07 auf die Europa-Universität Flensburg (EUF) übertragene Stellen.

**4.2 Stellenabbau insgesamt 1.086**

4.3 Neue Stellen 2018

Seit Beginn der Umsetzung des Stellenabbaupfades als zentralem Element der Haushaltskonsolidierung sind die Anforderungen an die Verwaltung gestiegen. Die Belastung der Bediensteten hat dementsprechend zugenommen. Gesetzliche Vollzugsaufgaben konnten zum Teil qualitativ und quantitativ nur unzureichend erfüllt werden. Auf der Grundlage des fortzuführenden Stellenabbaupfades sollen im Rahmen einer mittelfristigen Stellenplanung unter Berücksichtigung abgestimmter Schwerpunkte extreme Belastungssituationen für das Personal im Rahmen der finanziellen Möglichkeiten des Landes entschärft werden. Unter den genannten Voraussetzungen können nach Erfüllung des Stellenabbaupfades und Realisierung der im Haushalt 2017 ausgebrachten kw-Vermerke in der Legislaturperiode bis 2022 außerhalb der gesondert zu betrachtenden Bereiche Lehrkräfte, Landesbetriebe und Nachwuchskräfte insgesamt 804 neue Stellen geschaffen werden. Auf das Haushaltsjahr 2018 entfallen insgesamt 320 neue Stellen. Mit der Schaffung dieser neuen Stellen wird der Stellenbestand ohne Berücksichtigung der Stellenentwicklung bei den Lehr- und Nachwuchskräften sowie den Landesbetrieben am Ende der Legislaturperiode knapp unter dem Ausgangsbestand am 1. Januar 2018 liegen.

**Allgemeine Bemerkungen  
I. Der Haushalt**

4.3.1 Neue Stellen (ohne neue Stellen für die Übernahme von Nachwuchskräften sowie neue Stellen mit kw-Vermerken - vgl. Ziff. 4.3.2 - 4.3.4)

Epl.	Ressort		davon aufgrund mittelfristiger Stellenplanung
01	LT	14	
03	StK	18	18
04	MILI	46	46
05	FM	66	66
06	MWVATT	63	34
07	MBWK	422	27
09	MJEVG	63	57
10	MSGJFS	26	26
13	MELUND	21	21
4.3.1 insgesamt		739	295

5 im Einzelplan 01 neu ausgebrachte Stellen dürfen nur zur Hälfte besetzt werden.

4.3.2 Neue Stellen mit allgemeinen kw-Vermerken

Epl.	Ressort		davon aufgrund mittelfristiger Stellenplanung
01	LT	3	
03	StK	5	5
04	MILI	1	
05	FM	18	18
10	MSGJFS	2	2
4.3.2 insgesamt		29	25

Die neu ausgebrachten Stellen im Einzelplan 01 fallen mit Beendigung des Ersten Parlamentarischen Untersuchungsausschusses der 19. Wahlperiode weg.

4.3.3 Neue Stellen für die Übernahme von Nachwuchskräften mit kw-Vermerken

Epl.	Ressort	
04	MILI	8
05	FM	4
06	MWVATT	4
4.3.3 insgesamt		16

4.3.4 Neue Stellen für Beamtinnen und Beamte im Vorbereitungsdienst und Nachwuchskräfte

Epl.	Ressort	
03	StK	10
04	MILI	251
05	FM	41
06	MWVATT	15
07	MBWK	76
09	MJEVG	89
13	MELUND	8
4.3.4 insgesamt		490

**Allgemeine Bemerkungen  
I. Der Haushalt**

Die im Einzelplan 04 neu ausgebrachten Stellen haben kw-Vermerke zum 31. Dezember 2019 (2), 31. Dezember 2020 (2) bzw. 31. Dezember 2021 (247).

4.3.5 Stellenzugänge durch Übertragung

Epl.	Ressort	
03	StK	178
04	MILI	49
05	FM	44
06	MWVATT	12
07	MBWK	81
09	MJEVG	42
13	MELUND	48
4.3.5	insgesamt	454

**4.3 Neue Stellen insgesamt 1.728**

4.4 kostenneutrale Leerstellen

Die Gesamtzahl der kostenneutralen Leerstellen stellt sich wie folgt dar:

Epl.	Ressort	1. Februar 2017
01	LT	1
02	LRH	3
03	StK	5
04	MILI	127
05	FM	148
06	MWVATT	3
07	MBWK	1.503
09	MJEVG	191
10	MSGJFS	5
13	MELUND	0
4.4	insgesamt	1.986

**Allgemeine Bemerkungen  
I. Der Haushalt**

**5 Schwerbehinderte Beschäftigte beim Land Schleswig-Holstein<sup>3</sup>**

Geschäftsbereich	Arbeitsplätze nach § 73 Abs. 1-3 SGB IX	Pflichtquote v.H.	durch Schwerbehinderte besetzte Arbeitsplätze	
			absolut	prozentual
Landtag	129	6	17	263,57%
Landesrechnungshof	83	4	7	168,67%
Ministerpräsident, Staatskanzlei	537	27	68	253,26%
Ministerium für Inneres, ländliche Räume und Integration	9.080	454	463	101,98%
Finanzministerium	4.316	216	398	184,43%
Ministerium für Wirtschaft, Verkehr, Arbeit, Technologie und Tourismus	1.613	81	132	163,67%
Ministerium für Bildung, Wissenschaft und Kultur	27.756	1.388	1.293	93,17%
Ministerium für Justiz, Europa, Verbraucherschutz und Gleichstellung	5.154	258	393	152,50%
Ministerium für Soziales, Gesundheit, Jugend, Familie und Senioren	8.224	411	404	98,25%
Ministerium für Energiewende, Landwirtschaft, Umwelt, Natur und Digitalisierung	2.044	102	213	208,41%
Summe:	58.936	2.947	3.388	114,97%

<sup>3</sup> Der Ermittlung der Zahl der Schwerbehinderten-Pflichtplätze in der Landesverwaltung sowie der durch schwerbehinderte Menschen besetzten Arbeitsplätze liegt der Jahresdurchschnitt 2016 zugrunde. Zusammenstellung aus den Vorworten der Einzelpläne.

## Übersicht über das Vermögen und die Schulden des Landes Schleswig-Holstein – Stand Ende Haushaltsjahr 2016 –

Der Bestand des Vermögens und der Schulden des Landes ist durch Fortschreibung der Bestandsaufnahme durch die Ressorts ermittelt worden.

Danach setzen sich das Vermögen und die Schulden wie folgt zusammen:

### A. Vermögen

#### I. Grundvermögen

Das Grundvermögen wird nur flächenmäßig (gemessen in ha) erfasst. Das gesamte Grundvermögen wird dabei in die beiden Kategorien: Allgemeines Grundvermögen (Landeseigene Grundstücke, die nicht für Verwaltungszwecke des Landes oder im Rahmen des Gemeingebrauchs im Aufgabenbereich des Landes benötigt werden) und Verwaltungsgrundvermögen (Landeseigene Grundstücke, die für Verwaltungszwecke des Landes oder im Rahmen des Gemeingebrauchs im Aufgabenbereich des Landes benutzt werden oder benutzt werden sollen) unterteilt.

Der Nachweis des Grundvermögens wurde auf Basis der Daten über erfolgte An- und Verkäufe durch die Landesliegenschaftsverwaltung und des Grundvermögensverzeichnisses (GVV S-H) erstellt.

1. Allgemeines Grundvermögen *	2016
Bestand am Anfang des Jahres	242,7 ha
Zugänge	10,4 ha
Abgänge	6,7 ha
Bestand am Ende des Jahres	246,4 ha
2. Verwaltungsgrundvermögen *	
Bestand am Anfang des Jahres	28.619,2 ha
Zugänge	231,0 ha
Abgänge	225,4 ha
Bestand am Ende des Jahres	28.624,8 ha

#### Von dem Verwaltungsgrundvermögen entfallen auf

Flächen des Küsten-/Natur- und Umweltschutzes sowie der Wasserwirtschaft **	21.127,4 ha
Landesstraßen ***	6.482,8 ha
übrige Flächen	1.014,6 ha

\* Berücksichtigt sind die dem Land unmittelbar gehörenden Grundstücke ab bzw. bis zum Übergang von Nutzen und Lasten (wirtschaftliches Eigentum), auch wenn die Umschreibung im Grundbuch (rechtliches Eigentum) erst später erfolgt.  
Die Anfangsbestände des Jahres 2016 können von den Endbeständen des Jahres 2015 abweichen, wenn rückwirkende Korrekturen vorgenommen werden mussten.

\*\* Das Vermögen des Landes, das dem Küstenschutz dient und durch Gesetz von den vormals Unterhaltungspflichtigen (z.B. Verbände, Kommunen) auf das Land übergegangen ist, wurde grundsätzlich nur insoweit als Vermögen des Landes erfasst, als die Flurstücke bereits vermessen und dem Land grundbuchlich zugeschrieben sind.

\*\*\* Flächen, die vom LBV-SH verwaltet werden.

## II. Bewegliches Vermögen

Das bewegliche Vermögen einschließlich musealer Gegenstände und Kunstgegenstände, Sammlungen und Archive ist noch nicht vollständig mit Werten erfasst worden.

Folgende Ergebnisse wurden vorgelegt:

	Vermögensstand Ende Haushaltsjahr <b>2015</b>	Vermögensstand Ende Haushaltsjahr <b>2016</b>
	EURO	EURO
1. Landesrechnungshof	181.163,50	163.925,28
2. Ministerpräsident, Staatskanzlei	559.567,49	631.974,41
3. Ministerium für Inneres und Bundesangelegenheiten	139.151.191,28	144.812.349,92
4. Finanzministerium *	3.693.130,40	3.485.935,81
5. Ministerium für Wirtschaft, Arbeit, Verkehr und Technologie	456.916,00	459.411,11
6. Ministerium für Schule und Berufsbildung	3.658.764,24	3.819.008,30
7. Ministerium für Justiz, Kultur und Europa	33.057.214,52	34.404.924,88
8. Ministerium für Soziales, Gesundheit, Wissenschaft und Gleichstellung	1.966.204,22	1.988.077,69
9. Ministerium für Energiewende, Landwirtschaft, Umwelt und ländliche Räume	33.473.408,48	34.479.049,64

Das Ministerium für Justiz, Kultur und Europa weist darauf hin, dass alle in der Anlagenrechnung von SAP erfassten Anlagen aufgeführt sind. Da im Bereich der Justiz die Führung des Geräteverzeichnisses in SAP nicht flächendeckend umgesetzt ist, ist die Aufstellung nicht vollständig. Insbesondere sind in den Gerichten und Staatsanwaltschaften nur die investiven Ausgaben (HG 8) einbezogen. Ggf. sind auch nicht alle Detaildaten, wie z.B. gewählte Anlagenklassen, im Sinne einer Rechnungslegung belastbar.

\* Abweichender Anfangsbestand durch Bestandsberichtigungen.

### III. Kapitalvermögen

	Stand Ende Haushaltsjahr <b>2015</b> EURO	Zugänge EURO	Abgänge EURO	Stand Ende Haushaltsjahr <b>2016</b> EURO
1. Darlehensforderungen	211.807.622,81	6.921,00	5.573.702,42	206.240.841,39
2. Rücklagen	246.473.758,45	41.259.110,36	93.927.900,76	193.804.968,05
3. Sondervermögen	1.251.189.963,53	552.434.224,11	399.274.442,93	1.404.349.744,71
4. Vermögensmassen, auf die das Land beim Eintritt bestimmter Bedingungen Anspruch hat	544.292.468,84	45.273.727,88	60.974.373,94	528.591.822,78
5. Landesbetriebe	6.097.409,60	3.248.652,62	1.256.623,84	8.089.438,38
6. Beteiligungen (unmittelbare)	1.535.729.802,00	2.650.734,00	-	1.538.380.536,00
7. Wertpapiere (ohne angekaufte Schuldverschreibungen)	-	-	-	-
	<b>3.795.591.025,23</b>	<b>644.873.369,97</b>	<b>561.007.043,89</b>	<b>3.879.457.351,31</b>

nachrichtlich:

Das Kapitalvermögen setzt sich insbesondere zusammen aus den Darlehensforderungen, den Rücklagen, den Sondervermögen, dem Reinvermögen der Landesbetriebe zuzüglich rücklagenähnlicher Mittel, dem Wert der unmittelbaren Beteiligungen und den Wertpapieren sowie aus Vermögensmassen, die dem Land beim Eintritt bestimmter Bedingungen zustehen. Darüber hinaus sind nachrichtliche Werte (treuhänderisch verwaltete Vermögensmassen) aufgeführt.

Die Beteiligungen und die Wertpapiere sind mit dem Nennwert angesetzt, das sonstige Kapitalvermögen mit dem Zeitwert.

**Erläuterungen der Vermögensänderungen bei den einzelnen Gruppen des Kapitalvermögens:**



**zu 1. Darlehensforderungen**

Sie setzen sich aus folgenden wesentlichen Positionen zusammen:

Darlehenszweck	Stand	Zugänge	Abgänge	Stand
	Ende Haushaltsjahr <b>2015</b>			Ende Haushaltsjahr <b>2016</b>
	EURO	EURO	EURO	EURO
1 Wohnungs- und Kleinsiedlungsbau Instandsetzung von Wohngebäuden und Wohnungsbau für Mitarbeiter/innen des Landes	72.433.221,79	-	20.921,34	72.412.300,45
2 Darlehen an Kreise und Gemeinden	577.913,21	-	-	577.913,21
3 Förderung von Verkehrsbetrieben	378.355,98	-	-	378.355,98
4 Förderung der Fischerei	145.576,13	-	1.778,08	143.798,05
5 Flurbereinigung	74.114,81	-	27.604,28	46.510,53
6 Förderung landw. Siedlung und Landarbeiterwohnungsbau	183.173,52	-	18.707,53	164.465,99
7 Darlehen zur Förderung des Wohnungsbaues	12.024.701,85	-	12.304,96	12.012.396,89
8 Existenzaufbau für Spätheimkehrer u. Schwerbehinderte	72.443,59	6.921,00	39.185,79	40.178,80
9 Ausbildungsdarlehen nach BAföG	125.844.465,24	-	5.447.264,34	120.397.200,90
10 Sonstige Darlehen verschiedener Art	73.656,69	-	5.936,10	67.720,59
Summe der Darlehensforderungen des Landes (ohne Darlehensforderungen Sondervermögen)	<b>211.807.622,81</b>	<b>6.921,00</b>	<b>5.573.702,42</b>	<b>206.240.841,39</b>

**zu 2. Rücklagen**

	Stand Ende Haushaltsjahr <b>2015</b> EURO	Zugänge EURO	Abgänge EURO	Stand Ende Haushaltsjahr <b>2016</b> EURO
1 Rücklage für Diskontierungsdarlehen	49.516.190,02	-	26.096.337,59	23.419.852,43
2 Ausgleichsrücklage für Zinsderivate	129.951.569,16	29.080.000,00	29.080.000,00	129.951.569,16
3 Rücklage für Sachausgaben	297.500,00	-	297.500,00	-
4 Rücklage Sabbatjahr	18.755.919,25	8.396.437,96	7.951.189,17	19.201.168,04
5 Rücklage für personalwirtschaftliche Maßnahmen gem. HG	23.339.652,24	712.174,36	16.445.00,00	7.606.826,60
6 Rücklage des Landes für budgetierte Bereiche	970.890,00	103.900,00	702.300,00	372.490,00
7 Rücklage „Polizeidienstkleidung“	400.000,00	-	400.000,00	-
8 Rücklage für Projekte oder Maßnahmen im IT-Bereich	2.767.038,64	-	2.767.038,64	-
9 Rücklage Digitalfunk	11.004.500,00	2.425.600,00	2.500.000,00	10.930.100,00
10 Sonstige Rücklagen im Bereich des Ministeriums für Schule und Berufsbildung	3.864.730,78	-	2.637.067,00	1.227.663,78
11 Sonstige Rücklagen im Bereich des Ministeriums für Justiz, Kultur und Europa	554.300,00	-	-	554.300,00
12 Rücklage IT-Harmonisierung	3.802.727,67	-	3.802.727,67	-
13 Rücklage – Initiative Inklusion	857.643,35	540.998,04	857.643,35	540.998,04
14 Rücklage „Kulturelles Erbe“	391.097,34	-	391.097,34	-
<b>Gesamtsumme Rücklagen</b>	<b>246.473.758,45</b>	<b>41.259.110,36</b>	<b>93.927.900,76</b>	<b>193.804.968,05</b>

**nachrichtlich:**

Landesbetrieb „Landeslabor“ *	2.532.374,05	-	-	2.532.374,05
-------------------------------	--------------	---	---	--------------

\*) Die Rücklage ist im Reinvermögen des Landesbetriebes - s. zu 5. Nr. 1.1 - enthalten.

**zu 3. Sondervermögen**

	Stand Ende Haushaltsjahr <b>2015</b> EURO	Zugänge EURO	Abgänge EURO	Stand Ende Haushaltsjahr <b>2016</b> EURO
1 Versorgungsrücklage des Landes S.-H. gem. § 85 Abs. 1 Nr. 2 LHO	497.978.478,84	238.099.702,35	162.210.921,46	573.867.259,73
(nachrichtlich: Zinsansprüche zum 31.12.2016 = 2.794.130,52 EUR)				
2 Sondervermögen des Tierseuchenfonds	54.289.681,02	13.540.873,57	12.466.813,58	55.363.741,01
3 Kommunalen Investitionsfonds gem. § 23 des Finanzausgleichsgesetzes	304.233.332,43	4.222.870,36	-	308.456.202,79
4 Sondervermögen Ausgleichsabgabe	52.137.955,99	18.312.133,19	25.662.381,90	44.787.707,28
5 Sondervermögen Hochschulsanierung	44.415.193,80	3.305.552,14	12.426.549,36	35.294.196,58
6 Sondervermögen Energetische Sanierung von Schulen und Kindertageseinrichtungen	4.281.859,54	-	3.924.072,41	357.787,13
7 Sondervermögen PROFi	25.273.362,94	104.677,86	7.273.362,94	18.104.677,86
8 Sondervermögen Verkehrsinfrastruktur	22.568.264,13	-	14.938.919,68	7.629.344,45
9 Sondervermögen Breitband	17.803.025,39	5.251.468,97	7.452.459,28	15.602.035,08
10 Sondervermögen ZGB	128.208.809,45	49.000.000,00	112.918.962,32	64.289.847,13
11 Restrukturierungsfonds für von Kommunen vorgehaltenen Wohnraum (REFUGIUM)	-	10.000.000,00	-	10.000.000,00
12 InfrastrukturModernisierungsProgramm IMPULS	100.000.000,00	210.596.945,67	40.000.000,00	270.596.945,67
<b>Summe Sondervermögen des Landes *</b>	<b>1.251.189.963,53</b>	<b>552.434.224,11</b>	<b>399.274.442,93</b>	<b>1.404.349.744,71</b>

\* Der Anfangsbestand des Jahres 2016 weicht vom Endbestand des Jahres 2015 infolge einer rückwirkenden Korrektur ab.

**zu 4. Vermögensmassen, auf die das Land beim Eintritt bestimmter Bedingungen Anspruch hat**

	Stand Ende Haushaltsjahr <b>2015</b>	Zugänge	Abgänge	Stand Ende Haushaltsjahr <b>2016</b>
	EURO	EURO	EURO	EURO
1 Anteile des Landes an den haftenden Mitteln der bei der Bürgschaftsbank bestehenden Bürgschaftssicherungsfonds	2.405.439,44	-	-	2.405.439,44
2 Forderungen aus Sicherheitsleistungen und Gewährleistungen (Verwaltung des Treuhandvermögens „Sachen und Rechte“ d.d. Bürgschaftsbank) *)	28.513.608,78	128.430,09	-	28.642.038,87
3 Forderungen des Landes gegenüber der Bürgschaftsbank aus				
3.1 vereinnahmten, aber noch nicht abgeführten Bürgschaftsentgelten	1.620.862,18	-	247.769,26	1.373.092,92
3.2 noch nicht an das Land abgelieferten Rückflüssen auf das Treuhandvermögen	462.491,88	184.693,82	-	647.185,70
4 rücklagenähnliche Mittel des Universitätsklinikums Schleswig-Holstein, gebunden zur Finanzierung des Anlagevermögens (Mittel Land und Bund)	511.290.066,56	44.960.603,97	60.726.604,68	495.524.065,85
<b>Summe sonstige Vermögensmassen</b>	<b>544.292.468,84</b>	<b>45.273.727,88</b>	<b>60.974.373,94</b>	<b>528.591.822,78</b>

\*) Davon als werthaltig anzusehen: ca. 2.045.000 EURO Ende 2015 und 1.688.000 EURO Ende 2016.

**nachrichtlich: vom Land treuhänderisch verwaltete Vermögensmassen**

	Stand Ende Haushaltsjahr <b>2015</b>	Stand Ende Haushaltsjahr <b>2016</b>
	EURO	EURO
1 Staatskanzlei Stiftung Ostdeutsche Galerie	8.245,50	8.245,50
2 Ministerium für Justiz, Kultur und Europa	52.568.142,82	62.855.895,03
3 Ministerium für Energiewende, Landwirtschaft, Umwelt und ländliche Räume Sicherheiten, Bürgschaften	683.092,92	683.092,92
4 Fremdgelder	3.442.350,46	-329.425.307,36
5 Gestellte Sicherheiten (Sonstige Einlagen/Barsicherheiten) *	283.600.000,00	403.800.000
<b>Summe</b>	<b>340.301.831,70</b>	<b>137.921.926,09</b>

\*) Den gestellten Sicherheiten in Höhe von 403.800.000,00 Euro stehen erhaltene Sicherheiten (Collaterals) in Höhe von 224.600.000,00 Euro entgegen. Das Sicherheitenkonto wies am 31.12.2016 einen Saldo von + 179.200.000,00 Euro auf. (Vgl. auch Sonstige Schulden Ziff. 2.1.2)

zu 5. Landesbetriebe

	Stand Ende Haushaltsjahr <b>2015</b> EURO	Zugang EURO	Abgang EURO	Stand Ende Haushaltsjahr <b>2016</b> EURO
1. Ministerium für Energiewende, Landwirtschaft, Umwelt und ländliche Räume				
1.1 Landeslabor Schleswig-Holstein	4.461.801,39	566.244,99	-	5.028.046,38
1.2 Landesbetrieb Küstenschutz, Nationalpark und Meeresschutz	318.977,94	667.294,74	-	986.272,68
	<b>4.780.779,33</b>	<b>1.233.539,73</b>	-	<b>6.014.319,06</b>
<b>Zwischensumme Reinvermögen der Landesbetriebe</b>	<b>4.780.779,33</b>	<b>1.233.539,73</b>	-	<b>6.014.319,06</b>
2. Ministerium für Wirtschaft, Arbeit, Verkehr und Technologie				
2.1 Landesbetrieb Straßenbau (Rücklage)	1.316.630,27	2.015.112,89	1.256.623,84	2.075.119,32
	<b>1.316.630,27</b>	<b>2.015.112,89</b>	<b>1.256.623,84</b>	<b>2.075.119,32</b>
<b>Summe Landesbetriebe</b>	<b>6.097.409,60</b>	<b>3.248.652,62</b>	<b>1.256.623,84</b>	<b>8.089.438,38</b>

zu 6. Beteiligungen (unmittelbare)

	Stand Ende Haushaltsjahr 2015 EURO	Zugang EURO	Abgang EURO	Stand Ende Haushaltsjahr 2016 EURO
<b>1. an Banken und Förderinstituten</b>				
1.1 Life Science Nord Management GmbH, Hamburg	25.000			25.000
1.2 Bürgschaftsbank Schleswig-Holstein GmbH, Kiel	1.149.000			1.149.000
1.3 Kreditanstalt für Wiederaufbau, Frankfurt/Main	23.869.861			23.869.861
1.4 WTSH Wirtschaftsförderung und Technologietransfer Schleswig-Holstein GmbH, Kiel	204.000			204.000
1.5 HSH Beteiligungsmanagement GmbH (davon von der HSH Finanzfonds AöR gehalten und dem Land SH zuzuordnen (= 50 % der Anteile der AöR der HSH))	-	46.400		46.400
1.6 HSH Nordbank AG (davon von der HSH Finanzfonds AöR gehalten und dem Land SH zuzuordnen (= 50 % der Anteile der AöR der HSH))	1.270.068.882	(35.840)		1.270.068.882
1.7 Investitionsbank Schleswig-Holstein Anstalt des öffentlichen Rechts, Kiel	(980.922.972)			
1.8 PD-Berater der öffentlichen Hand GmbH, Berlin (ehemals ÖPP Deutschland AG)	100.000.000			100.000.000
	10.000			10.000
	<b>1.395.326.743</b>	<b>46.400</b>	-	<b>1.395.373.143</b>
<b>2. an Verkehrsbetrieben</b>				
2.1 AKN Eisenbahn AG Kaltenkirchen	2.446.406	2.454.334		4.900.740
2.2 HVV GmbH, Hamburg	1.800			1.800
2.3 Nahverkehrsverbund Schleswig- Holstein GmbH, Kiel	13.005			13.005
2.4 DEGES Deutsche Einheit Fernstraßenplanungs- und -bau- GmbH, Berlin	3.700			3.700
	<b>2.464.911 *</b>	<b>2.454.334</b>	-	<b>4.919.245</b>
<b>3. an Unternehmen im Energie- und Umweltbereich</b>				
3.1 EKSH Gesellschaft für Energie und Klimaschutz Schleswig-Holstein GmbH	25.000			25.000
3.2 Gesellschaft zur Beseitigung von Sonderabfällen mbH, Neumünster	12.500			12.500
3.3 GOES Ges. für die Organisation der Entsorgung von Sonderabfällen mbH, Neumünster	77.250			77.250
3.4 Nationalpark-Service gGmbH, Tönning	27.500			27.500
3.5 Schl.-Holst. Landesforsten AöR	100.000.000			100.000.000
	<b>100.142.250</b>	-	-	<b>100.142.250</b>

	Stand Ende Haushaltsjahr 2015 EURO	Zugang EURO	Abgang EURO	Stand Ende Haushaltsjahr 2016 EURO
<b>4. an Forschungs-, Bildungs- und Wissenschaftseinrichtungen</b>				
4.1 Deutsches Zentrum für Hochschul- und Wissenschaftsforschung GmbH	500			500
4.2 Helmholtz-Zentrum Geesthacht Zentrum für Material und Küstenforschung GmbH	1.023			1.023
4.3 FWU Institut für Film und Bild in Wissenschaft + Unterricht gGmbH, Grünwald	10.226			10.226
4.4 InphA Institut für pharmazeutische und angewandte Analytik GmbH	6.400			6.400
4.5 Universitätsklinikum Schleswig- Holstein, Kiel und Lübeck AöR	19.364.586			19.364.586
	<b>19.382.735</b>	-	-	<b>19.382.735</b>
<b>5. an sonstigen juristischen Personen</b>				
5.1. Dataport Altenholz	7.500.000			7.500.000
5.2 Zentrum für Maritime Technologie und Seefischmarkt ZTS				
5.3 Grundstücksverwaltung GmbH, Kiel Gebäudemanagement Schleswig- Holstein, Kiel	30.690			30.690
5.4 Ges. z. Verwaltung u. Finanzierung v. Beteiligungen des Landes mbH, Kiel	8.000.000			8.000.000
5.5 Kunst- und Ausstellungshalle der Bundesrepublik Deutschland GmbH, Bonn	750.000			750.000
5.6. Eichdirektion Nord, Kiel	1.023			1.023
5.7 Statistisches Amt für Hamburg und Schleswig-Holstein AöR	1.250.000			1.250.000
5.8 Filmförderung Hamburg/Schleswig- Holstein GmbH	873.000			873.000
5.9 GKL – Gemeinsame Klassenlotterie der Länder AöR	6.450			6.450
5.10 Bewerbungsgesellschaft Hamburg 2024 GmbH	-			-
5.11 Tourismus Agentur Schleswig-Holstein GmbH	2.000			2.000
	-	150.000		150.000
	<b>18.413.163</b>	<b>150.000</b>	-	<b>18.563.163</b>
<b>Summe</b>	<b>1.535.729.802</b>	<b>2.650.734</b>	-	<b>1.538.380.536</b>

\*) Der Anfangsbestand der Jahres 2016 weicht vom Endbestand der Jahres 2015 infolge einer rückwirkenden Korrektur ab.

**zu 7. Wertpapiere**

**Vorbemerkung:**

**1. im Eigenbesitz des Landes befindliche Anleihen und Schatzanweisungen**

Anmerkung:

Der Eigenbesitz des Landes an Anleihen und Schatzanweisungen wurde aus dem Vermögensbestand herausgenommen, da diese Bestände ab Vermögensübersicht 1992 auf der Schuldenseite vom Schuldenstand abgezogen werden.

**Der Bestand an eigenen Wertpapieren betrug per**                      **31.12.2016**                      **48.681.212,16 €**

**2. eigene Wertpapiere**

Hier handelt es sich um angekaufte Schuldverschreibungen sowie um Wertpapiere, die nach § 14 Umstellungsgesetz (UG) an das Land abgetreten sind.

**3. sicherungsübereignete Wertpapiere**

Wertpapiere zur Sicherung von Beteiligungsrechten an Unternehmen der Wirtschaft und zur Sicherung von Forderungen des Landes.

	EURO			EURO	
	Stand Ende Haushaltsjahr <b>2015</b>	Zugang	Abgang	Stand Ende Haushaltsjahr <b>2015</b>	
1. im Eigenbesitz des Landes befindliche Anleihen und Schatzanweisungen	-	-	-	-	-
2. eigene Wertpapiere	-	-	-	-	-
	-	-	-	-	-
<b>nachrichtlich</b>					
3. sicherungsübereignete Wertpapiere	2.405.423,78	-	-	2.405.423,78	



## Gliederung des Kapitalvermögens nach Einzelplänen

		Bezeichnung der Vermögensmasse						
Davon entfallen auf Einzelplan	Darlehensforderungen	Rücklagen	Sondervermögen	Vermögensmassen, auf die das Land beim Eintritt bestimmter Bedingungen Anspruch hat	Landesbetriebe zzgl. rücklagen-ähnliche Mittel	Beteiligungen (unmittelbare)	Wertpapiere ohne angekaufte Schuldverschreibungen	
	EURO	EURO	EURO	EURO	EURO	EURO	EURO	
01		1.746.826,60						
02		688.719,99						
03	577.913,21	46.573,10						
04	84.424.697,34	11.158.035,03						
05		495.679,99				1.519.015.950,00		
06	378.355,98	585.325,78	23.231.379,53		2.075.119,32			
07		22.524.056,41						
09		1.221.389,58						
10	120.505.100,29	1.908.743,17	45.145.494,41	495.524.065,85		19.364.586,00		
11		153.371.421,59	892.323.462,52	33.067.756,93				
12			117.688.721,57					
13	354.774,57	58.196,81	55.363.741,01		6.014.319,06			
14								
15								
16			270.596.945,67					
	<b>206.240.841,39</b>	<b>193.804.968,05</b>	<b>1.404.349.744,71</b>	<b>528.591.822,78</b>	<b>8.089.438,38</b>	<b>1.538.380.536,00</b>	<b>-</b>	

## B. Schulden

	Stand Ende Haushaltsjahr 2015 EURO	Zugänge EURO	Abgänge EURO	Stand Ende Haushaltsjahr 2016 EURO
<b>1. Fundierte Schulden</b>				
<b>1.1 Schulden aus Kreditmarktmitteln</b>				
1.1.1 Wertpapierschulden *)				
1.1.1.1 Landesschatzanweisungen Euro	14.990.629.844,93	3.385.840.846,08	2.219.600.208,30	16.156.870.482,71
1.1.1.1 Landesschatzanweisungen Fremdwährung	170.427.023,62			170.427.023,62
1.1.2 Kredite / Schuldschein- und Vertragsdarlehen beim nichtöffentlichen Bereich				
1.1.2.1 bei Kreditinstituten (Gebietsansässige/Gebietsfremde)	5.308.609.260,55	518.000.000,00	1.655.067.872,59	4.171.541.387,96
1.1.2.2 beim sonstigen inländischen Bereich	6.399.176.772,88	541.000.000,00	1.065.556.459,41	5.874.620.313,47
1.1.2.3 beim sonstigen ausländischen Bereich	22.000.000,00	24.803.646,44	19.803.646,44	27.000.000,00
1.1.3 Kredite / Schuldschein- und Vertragsdarlehen beim öffentlichen Bereich				
1.1.3.1 bei verbundenen Unternehmen, Beteiligungen und Sondervermögen		40.000.000,00		40.000.000,00
1.1.3.2 beim sonstigen öffentlichen Bereich	70.000.000,00	40.000.000,00		110.000.000,00
Summe Kreditmarktmittel 1.1.1 + 1.1.2 + 1.1.3	26.960.842.901,98	4.549.644.492,52	4.960.028.186,74	26.550.459.207,76
<b>1.2 Schulden bei öffentlichen Haushalten</b>				
1.2.1 Schulden beim Bund				
1.2.1.1 Wohnungsbaudarlehen und Sonstige Darlehen	242.114.930,65		239.467.103,68	2.647.826,97
<b>Fundierte Schulden Ende Haushaltsjahr GESAMT</b>	<b>27.202.957.832,63</b>	<b>4.549.644.492,52</b>	<b>5.199.495.290,42</b>	<b>26.553.107.034,73</b>

### Abgrenzung Haushaltsjahr zum Kalenderjahr / Überleitung zum Schuldenstand per 31.12. gemäß den Meldeanforderungen DESTATIS

Fundierte Schulden Ende Haushaltsjahr	2015	2016
	27.202.957.832,63	26.553.107.034,73
Schuldenaufnahme für HH 2015 mit Valuta nach 31.12.2015	-250.017.480,88	
Schuldenaufnahme für HH 2016 mit Valuta nach 31.12.2016		-124.301.694,87
<b>Fundierte Schulden am 31.12.</b>	<b>26.952.940.351,75</b>	<b>26.428.805.339,86</b>
Kassenkredite im öffentlichen Bereich	43.486.266,00	37.177.000,97
Kassenkredite im nicht-öffentlichen Bereich**)	197.000.000,00	224.600.000,00
<b>Summe Schulden des Länder-Kernhaushaltes per 31.12. (incl. Kassenkredite)</b>	<b>27.193.426.617,75</b>	<b>26.690.582.340,83</b>

### Abgrenzung Länder-Kernhaushalt Schulden beim nicht-öffentlichen Bereich (DESTATIS Fachserie 14 Reihe 5 Ziffer 5.1)

Fundierte Schulden	Stand per 31.12. 2015	2016
	26.952.940.351,75	26.428.805.339,86
abzüglich 1.1.3. beim öffentlichen Bereich	-70.000.000,00	-150.000.000,00
abzüglich 1.2.1.1 Wohnungsbau- und Sonstige Darlehen plus Kassenkredite im nicht-öffentlichen Bereich**)	-242.114.930,65	-2.647.826,97
	197.000.000,00	224.600.000,00
<b>Schuldenstand am 31.12. des Länderkernhaushaltes SH beim nicht-öffentlichen Bereich</b>	<b>26.837.825.421,10</b>	<b>26.500.757.512,89</b>

\*) Schuldenstand um den Eigenbesitz des Landes an Schatzanweisungen in Höhe von 48.681.212,16 Euro (Vorjahr 63.137.635,95 Euro) - wie auch in der Schuldenstatistik der Länder berücksichtigt - vermindert.

\*\*incl. erhaltene Barsicherheiten von Kreditinstituten

Die Höhe der Konjunkturkomponente gem. § 6 Abs. 2 des Gesetzes zur Ausführung von Artikel 61 hat im Jahr 2016 297 Mio. Euro betragen. Aufgrund der Änderung der Berechnungsweise der Konjunkturkomponente ab dem Jahr 2016 ist der für das Jahr 2016 errechnete Wert nicht mit denen der Vorjahre vergleichbar.

	2015	2016
	in Mio. Euro	
Konjunkturkomponente gem. § 6 Abs. 2 des Gesetzes zur Ausführung von Artikel 61	440	297

Das Kontrollkonto gem. § 8 Abs. 2 des Gesetzes zur Ausführung von Artikel 61 wurde nicht in Anspruch genommen.

## 2. Sonstige Schulden

	EURO Haushaltsjahr Ende 2015	EURO Haushaltsjahr Ende 2016
2.1. Kassenkredite		
2.1.1 im öffentlichen Bereich	43.486.266,00	37.177.000,97
2.1.2 im nicht-öffentlichen Bereich *)	197.000.000,00	224.600.000,00
2.1.3 kurzfristige Forderungen **)	-	-123.331.958,65
2.2. Fremdgelder	3.442.350,46	-329.425.307,36
Sonstige Schulden insgesamt	243.982.616,46	-190.980.265,04
<b>Summe der Landesverschuldung (ohne Sondervermögen)</b>	<b>27.446.940.449,09</b>	<b>26.362.126.769,69</b>

\*) Darin enthalten sind erhaltene Barsicherheiten in Höhe von 224,6 Mio. Euro aus Collaterals (2015: 197,0 Mio. Euro). Den erhaltenen Barsicherheiten stehen gestellte Barsicherheiten in Höhe von 403,8 Mio. Euro (2015: 283,6 Mio. Euro) entgegen. Das Sicherheitenkonto wies am 31.12.2016 einen Saldo von +179,2 Mio. Euro auf. (Geänderte Darstellung aufgrund statistischer Anforderungen). Vgl. auch vom Land treuhänderisch verwaltete Vermögensmassen Ziff. 5.

\*\*) Kassenbestand bei der Deutschen Bundesbank.

### Nachrichtlich:

	EURO Haushaltsjahr Ende 2015	EURO Haushaltsjahr Ende 2016
<b>1. Übrige Verbindlichkeiten/Kreditähnliche Rechtsgeschäfte</b>		
1.1 Übrige Verbindlichkeiten		
1.1.1 Aus Lieferungen und Leistungen	2.892.861,14	2.828.722,41
1.2 Kreditähnliche Rechtsgeschäfte		
1.2.1 Finanzierungsleasing	17.732.337,00	15.747.100,00
1.3 ÖPP-Projekte		
1.3.1 Projektsummen insgesamt	39.219.773,00	38.307.751,00
1.3.2 bisher geleistete Zahlungen aller laufenden ÖPP-Projekte insgesamt	9.826.567,00	11.752.152,00

<b>2. Schuldenähnliche Verpflichtungen</b>	<b>EURO Haushaltsjahr Ende 2015</b>	<b>EURO Haushaltsjahr Ende 2016</b>
4.1. Restanten von noch nicht abgeforderten Einlösungsbeträgen für Wertpapiere des Landes incl. Zinsen	50.280,52	50.280,52
4.2. Rückzahlungsverpflichtungen an den Bund aus gemeinschaftlicher Finanzierung	72.081,22	55.480,21
4.3.. Helmholtz-Zentrum Geesthacht Zentrum für Material- und Küstenforschung Ausgleichsforderungen gegen die öffentliche Hand	9.464.838,68	8.455.197,94
<b>Summe</b>	<b>9.587.200,42</b>	<b>8.560.958,67</b>

**Darstellung der impliziten Verschuldung des Landes Schleswig-Holstein  
aus den Verpflichtungen gegenüber den Versorgungsempfängerinnen und  
Versorgungsempfängern inkl. Beihilfe**

Infolge einer Softwareumstellung im Bereich der Versorgung können derzeit keine belastbaren Daten zur Errechnung der impliziten Verschuldung ermittelt werden.

## C. Sicherheitsleistungen und Gewährleistungen

### (Eventualverbindlichkeiten)

	Ermächtigungs- grundlage	Obligo am 01.01.2016	Zugänge	Abgänge **)	Obligo am 31.12.2016	Bürgschaftsrahmen lt. Haushaltsgesetz
		EURO	EURO	EURO	EURO	EURO
1.	Förderung der schleswig- holsteinischen Wirtschaft (§ 18 Abs. 1 HG 2016)	93.237.092,80	4.604.905,54	-	97.841.998,34	500.000.000,00
2.	Bürgschaften für Schiffbaudarlehen (§ 18 Abs. 2 HG 2016)	174.774.985,84	-	100.783.666,70	73.991.319,14 (incl. Zinsen)	500.000.000,00
3.	Gewährleistungen zur Abdeckung atomrechtlicher Freistellungsverpflich- tungen (§ 18 Abs. 3 HG 2016*)	2.148.900,00	-	-	2.148.900,00	75.000.000,00
4.	Bürgschaften zur Finanzierung sozialer Einrichtungen (§ 16 Abs. 3 HG 2006)	509.288,04	-	200.253,42	309.034,62 (incl. Zinsen)	10.000.000,00
<b>Summe</b>		<b>270.670.266,68</b> **)	<b>4.604.905,54</b>	<b>100.983.920,12</b>	<b>174.291.252,10</b> **)	<b>1.085.000.000,00</b>

\*) weitere Obliegen auf der Grundlage dieser Ermächtigung sind unter „bürgschaftsähnliche Zusagen“ erfasst

\*\*\*) eine detaillierte Aufgliederung des Bestandes ergibt sich aus der folgende Seite

**I) Haushaltsgesetz 2016**

EURO EURO EURO EURO

**1. § 18 Abs. 1 - Wirtschaftsförderung**

Globalbürgschaften				
- TA (30 Mio. €)	329.311,36			
- gew. Wirtschaft (200 Mio. €)	5.837.615,00			
- IB-SoDa (30 Mio. €)	2.652.018,00			
- EFRE-Fonds (6,18 Mio. €)	972.840,00			
- RBE BB (129,5 Mio. €)	70.427.239,72			
- 1. Nachtrag RBE BB (47 Mio. €)	7.193.966,40			
- RGE BB (18,3 Mio. €)	9.419.750,20			
- 1. Nachtrag RGE BB (6 Mio. €)	1.803.628,43			
Einzelbürgschaften	<u>0,00</u>	98.636.369,11		
<i>./. Abschlagszahlungen</i>		787.039,54		
<i>./. Bundesanteil GA-Bürgschaften</i>	0,00			
<i>./. Abschlagszahlungen</i>	<u>0,00</u>	0,00		
<i>./. Bundesanteil GA-Erweiterung</i>	7.331,23			
<i>./. Abschlagszahlungen</i>	<u>0,00</u>	<u>7.331,23</u>	97.841.998,34	

**2. § 18 Abs. 2 - Schifffahrt/Schiffbau**

Globalbürgschaft (400 Mio. €)	74.637.017,40			
zzgl. Zinsen (Altbürgschaften)	1.004.301,74	75.641.319,14		
<i>./. Abschlagszahlungen</i>		1.650.000,00		
<i>./. Bundesanteil GA-Erweiterung</i>	0,00			
<i>./. Abschlagszahlungen</i>	<u>0,00</u>	<u>0,00</u>	<u>73.991.319,14</u>	171.833.317,48

**3. § 18 Abs. 3 - GKSS-Forschungszentrum Geesthacht**

2.148.900,00

**Summe I) 173.982.217,48**

**II) Sonderermächtigungen früherer Haushaltsjahre**

**HG 2006 § 16 Abs. 3 - Wohlfahrtspflege**

	280.940,56	
zzgl. Zinsen	<u>28.094,06</u>	<b>309.034,62</b>

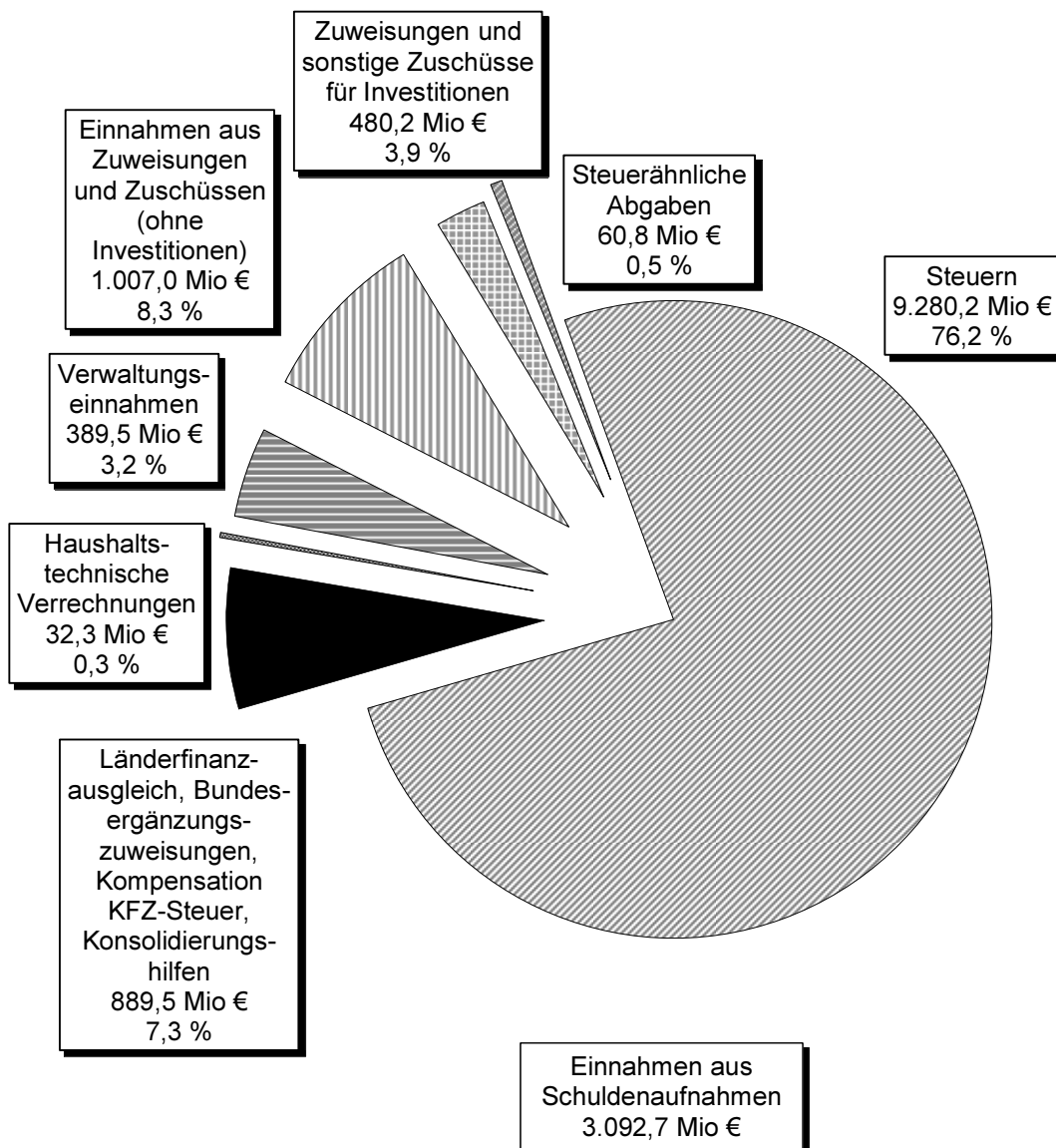
**Gesamtsumme I) und II): 174.291.252,10**

**weitere bürgschaftsähnliche Zusagen**

	Ermächtigung	Obligo Haushaltsjahr 2015	Obligo Haushaltsjahr 2016	
	EURO	EURO	EURO	
1.	Garantien im Zusammenhang mit Freistellungsverpflichtungen, die in den Anwendungsbereich des Atomgesetzes oder der aufgrund dieses Gesetzes ergangenen Rechtsverordnungen fallen (§ 18 Abs. 3 Haushaltsgesetz 2016). Weitere Obligen a.d. Grundlage dieser Ermächtigung sind unter „C. Sicherheitsleistungen und Gewährleistungen“ erfasst.	75.000.000,00	65.036.327,29	65.036.327,29
2.	Landesgarantie für dem Land Schleswig-Holstein oder der Stiftung Schleswig-Holsteinische Landesmuseen Schloss Gottorf überlassene Leihgaben (§ 18 Abs. 4 Haushaltsgesetz 2016)	300.000.000,00	78.121.045,50	86.669.438,90
3.	Garantien im Zusammenhang mit Existenzgründungsprogrammen (§ 23 Abs. 8 Haushaltsgesetz 2016, jährliche Ermächtigung)	2.000.000,00	1.674.245,56	1.691.982,42
4.	Garantien im Zusammenhang mit dem Beteiligungsfonds für Seed- und Start-up Finanzierung (§ 23 Abs. 12 Haushaltsgesetz 2015)	20.000.000,00	1.367.750,00	1.272.750,00
5.	Garantieerklärung im Zusammenhang mit dem Darlehensprogramm IB.SH Wachstumsdarlehen (§ 23 Abs. 8 Haushaltsgesetz 2016)	2.000.000,00	3.142.234,06	2.848.014,35
6.	Garantien im Zusammenhang mit dem EFRE- Seed- und Start-up Fonds SH (§ 23 Abs. 11 Haushaltsgesetz 2013)	975.000,00	886.407,74	821.407,74
7.	Selbstschuldnerische Bürgschaft für die Investitionsfinanzierung von Schienenfahrzeugen der AKN (§ 23 Abs. 11 Haushaltsgesetz 2015)	70.000.000,00	23.210.583,20	22.035.360,80
8.	Unbefristete selbstschuldnerische Bürgschaft zur Sicherung der Finanzierung der Stiftung Schleswig-Holstein Musik Festival (§ 25 Abs. 5 Haushaltsgesetz 2016)	1.200.000,00	1.200.000,00	1.200.000,00
9.	Garantien zur Risikoabsicherung aus der Finanzierung von SPNV-Fahrzeugen (§ 23 Abs. 1 Haushaltsgesetz 2015)	276.225.105,94	291.390.305,72	276.225.105,94
10.	Rückgarantie des Landes Schleswig-Holstein gegenüber der HSH Finanzfonds AöR gem. § 3 Abs. 3 Staatsvertrag (LT-Drs. 16/2511 vom 27.02.2009, Rückgarantievertrag vom 02.06.2009 zwischen den Ländern Schl.-Holst., Hamburg und der HSH Finanzfonds AöR)	10.000.000.000,00	5.000.000.000,00	3.865.753.256,80
11.	Garantieerklärungen des Landes Schleswig-Holstein im Zusammenhang mit der Aufnahme von Krediten durch die HSH Finanzfonds AöR gem. § 3 Abs. 3 Staatsvertrag (LT-Drs. 16/2511 vom 27.02.2009)	3.000.000.000,00	477.500.000,00	1.275.000.000,00
12.	Garantieerklärung gegenüber der Investitionsbank Schleswig-Holstein im Zusammenhang mit der Gewährung von Darlehen für Krankenhausbaumaßnahmen (§ 26 Abs. 7 Haushaltsgesetz 2011/2012)	168.000.000,00	152.546.981,20	178.479.166,75
13.	Garantieerklärung gegenüber der Investitionsbank Schleswig-Holstein zur Förderung des sozialen Wohnungsbaus für die bei der Investitionsbank entstehenden Darlehensforderungen			
14.1	ab 1. Januar 1995 (§ 15 Abs. 8 Haushaltsgesetz 1996)	245.400.000,00	128.127.472,06	116.249.800,17
14.2	ab 1. Januar 1996 (§ 15 Abs. 8 Haushaltsgesetz 1997)	245.400.000,00	96.908.110,26	92.233.607,05
14.3	ab 1. Januar 1997 (§ 15 Abs. 8 Haushaltsgesetz 1998)	194.300.000,00	102.587.607,78	96.258.847,34
14.4	ab 1. Januar 1998 (§ 15 Abs. 7 Haushaltsgesetz 1999)	194.300.000,00	72.541.817,37	68.294.641,48

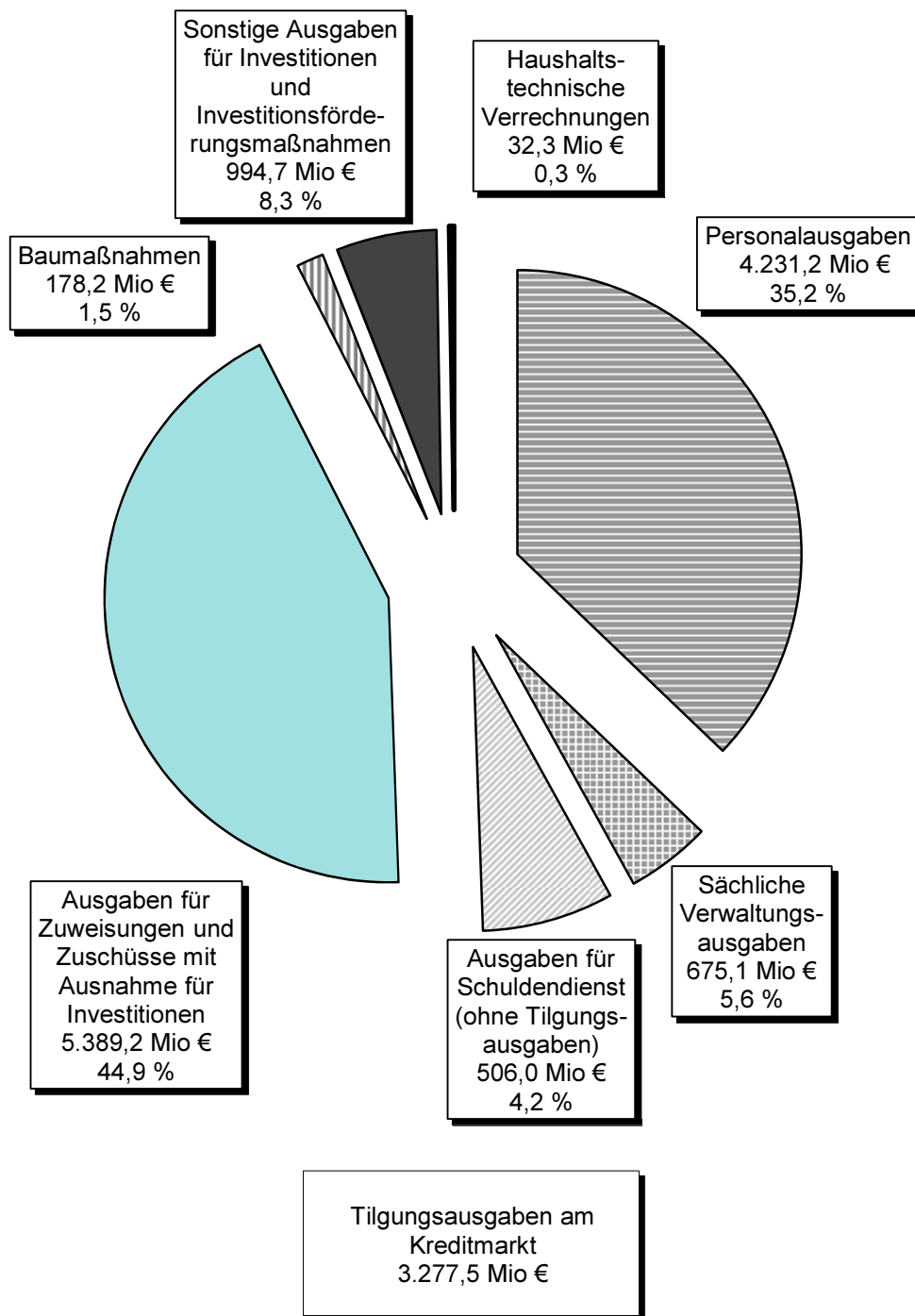
### Einnahmen 2018 nach Einnahmearten (Prozentangaben im Verhältnis der Nettoeinnahmen)

Anlage 1



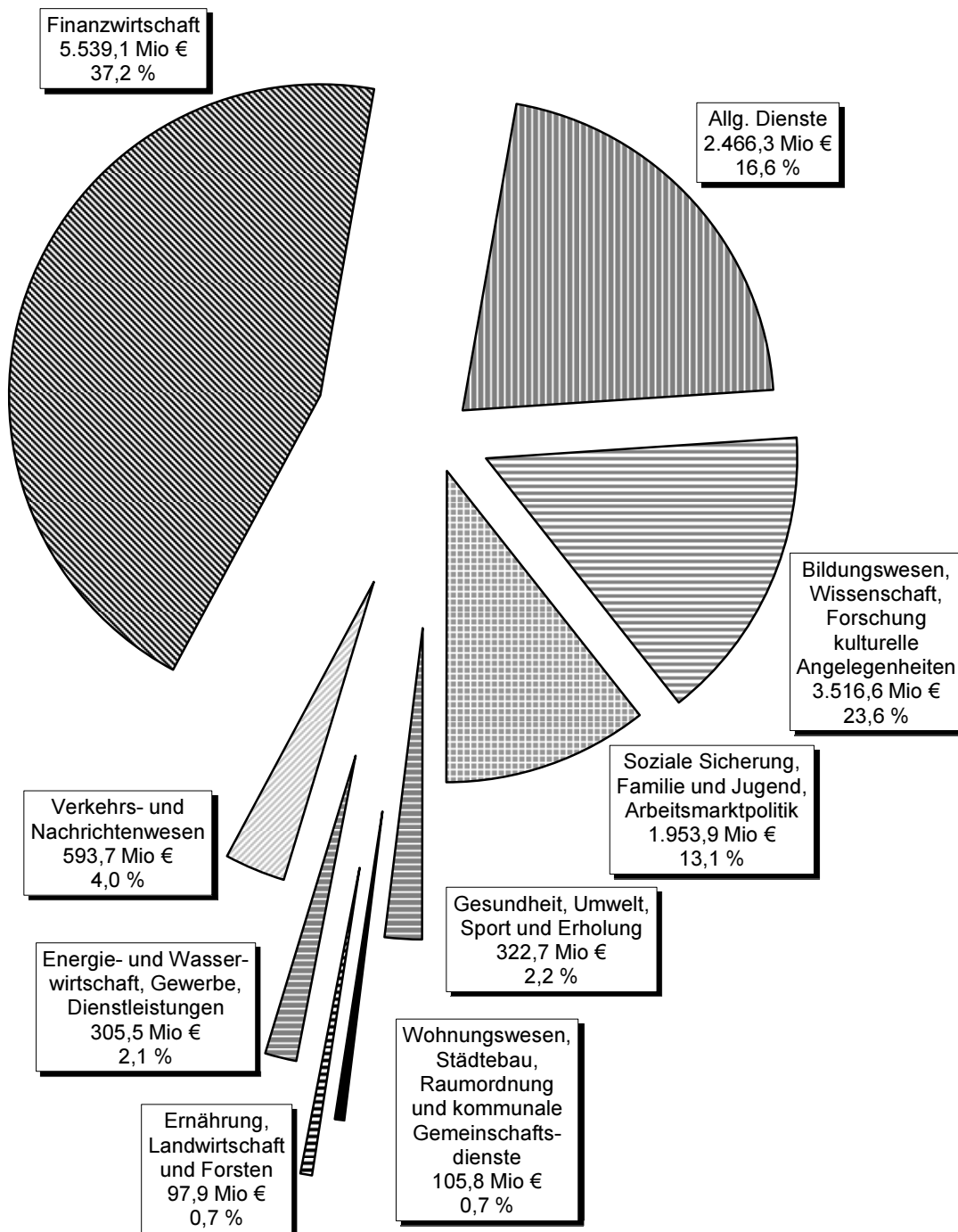


### Ausgaben 2018 nach Ausgabearten (Prozentangaben im Verhältnis der Nettoausgaben)



### Ausgaben 2018 nach Aufgabenbereichen (in Prozent der Gesamtausgaben)

Anlage 3





**Allgemeine Bemerkungen**

**Übersicht 1**

**Zuweisungen des Bundes für Investitionen einschl. Schuldenaufnahme**

Funktion	Aufgabenbereich Zweckbestimmung	Titel	Einnahmen	
			2017	2018
			-T€-	
<b>04</b>	<b>Öffentliche Sicherheit und Ordnung</b>			
042	Zuweisungen im Rahmen des Bundesprogramms "Demokratie leben! Aktiv gegen Rechtse	04 10 - 231 02	-	-
042	Kostenerstattungen des Bundes für den Aufbau eines digitalen Sprech- und Datenfu	04 10 - 331 63	950,0	2.296,7
045	Sonstige Zuweisungen vom Bund	04 10 - 231 68	325,0	350,0
	Summe 04		1.275,0	2.646,7
	Summe 0		1.275,0	2.646,7
<b>12</b>	<b>Allgemeinbildende und berufliche Schulen (auch OF 11)</b>			
129	Zuweisungen des Bundes für Investitionen im Schul- bau im Rahmen der energetischen	07 10 - 331 22	-	-
	Summe 12		-	-
	Summe 1		-	-
<b>27</b>	<b>Kindertagesbetreuung nach dem SGB VIII</b>			
271	Zuweisung des Bundes aus dem Investitionspro- gramm "Kinderbetreuungsfinanzierung	10 07 - 334 01	-	-
271	Zuweisung des Bundes aus dem Investitionspro- gramm "Kinderbetreuungsfinanzierung	10 07 - 334 02	8.000,0	5.601,6
	Summe 27		8.000,0	5.601,6
	Summe 2		8.000,0	5.601,6
<b>32</b>	<b>Sport und Erholung</b>			
322	Zuweisungen von Bundesmitteln zur Finanzierung/ Förderung des Baues von Sportstät	04 02 - 331 01	80,0	460,0
322	Zuweisungen des Bundes für den Bau von Sport- stätten für den Hochleistungssport a	04 02 - 893 03	-	-
	Summe 32		80,0	460,0
	Summe 3		80,0	460,0
<b>41</b>	<b>Wohnungswesen, Wohnungsbauprämie</b>			
411	Kompensationsleistungen des Bundes für die soziale Wohnraumförderung	04 16 - 331 30	41.795,9	41.749,6
	Summe 41		41.795,9	41.749,6
<b>42</b>	<b>Geoinformation, Raumordnung und Landesplanung, Städ- tebauförderung</b>			
423	Finanzhilfen des Bundes für Städtebauförderungs- programme	04 16 - 331 15	15.372,0	17.318,5
423		04 16 - 331 18	350,0	2.100,0
	Summe 42		15.722,0	19.418,5
	Summe 4		57.517,9	61.168,1
<b>69</b>	<b>Regionale Fördermaßnahmen</b>			
691	Erstattung vom Bund für betriebliche Investitionen	06 12 - 331 03	12.893,0	13.116,3
692	Erstattung vom Bund für Infrastrukturmaßnahmen	06 12 - 331 01	8.441,9	9.351,8
	Summe 69		21.334,9	22.468,1
	Summe 6		21.334,9	22.468,1

**Allgemeine Bemerkungen**

**Übersicht 1**

**Zuweisungen des Bundes für Investitionen einschl. Schuldenaufnahme**

Funktion	Aufgabenbereich Zweckbestimmung	Titel	Einnahmen	
			2017	2018
			-T€-	
<b>72</b>	<b>Straßen</b>			
722	Zuweisungen des Bundes für vom Land vorfinanzierte Baumaßnahmen des Bundesfernst	06 14 - 331 08	-	-
724	Kompensationszahlungen des Bundes nach dem Entflechtungsgesetz für den kommunale	06 14 - 331 05	22.000,0	28.114,0
	Summe 72		22.000,0	28.114,0
<b>73</b>	<b>Wasserstraßen und Häfen, Förderung der Schifffahrt</b>			
731	Zuweisung des Bundes für bedeutsame Investitionen im Bereich der Seehäfen	06 14 - 331 01	2.045,0	2.045,0
	Summe 73		2.045,0	2.045,0
<b>74</b>	<b>Eisenbahnen und öffentlicher Personennahverkehr</b>			
741	Zuweisungen des Bundes zur Regionalisierung des öffentlichen Personennahverkehrs	06 14 - 331 04	9.750,0	25.783,0
741	Zuweisungen des Bundes zur Förderung von ÖPNV-Maßnahmen nach dem Entflechtungsge	06 14 - 331 06	21.253,0	15.139,0
	Summe 74		31.003,0	40.922,0
	Summe 7		55.048,0	71.081,0
	<b>Zusammenstellung</b>			
0	Allgemeine Dienste		1.275,0	2.646,7
1	Bildungswesen, Wissenschaft, Forschung, kulturelle Angelegenheiten		-	-
2	Soziale Sicherung, Familie und Jugend, Arbeitsmarktpolitik		8.000,0	5.601,6
3	Gesundheit, Umwelt, Sport und Erholung		80,0	460,0
4	Wohnungswesen, Städtebau, Raumordnung und kommunale Gemeinschaftsdienste		57.517,9	61.168,1
6	Energie- und Wasserwirtschaft, Gewerbe, Dienstleistungen		21.334,9	22.468,1
7	Verkehrs- und Nachrichtenwesen		55.048,0	71.081,0
	insgesamt		143.255,8	163.425,5

**Allgemeine Bemerkungen**  
**Übersicht 2**  
**Sonstige Zuweisungen vom Bund**

Funktion	Aufgabenbereich Zweckbestimmung	Titel	Einnahmen	
			2017	2018
			-T€-	
<b>01</b>	<b>Politische Führung und zentrale Verwaltung</b>			
011	Zuweisungen der Kosten der Bundestagswahl durch den Bund	04 01 - 231 02	2.600,0	-
011	Zuweisungen der Kosten der Europawahl durch den Bund	04 01 - 231 03	-	-
016	Erstattung von Verwaltungskosten durch den Bund für das Amt für Bundesbau	05 06 - 231 02	2.702,2	2.831,6
016	Verwaltungskostenerstattung für die vom Finanzministerium übernommenen Aufgaben	05 06 - 231 03	84,0	84,0
018	Anteilige Erstattung von Versorgungslasten durch den Bund	11 05 - 231 01	4.000,0	3.785,0
	Summe 01		9.386,2	6.700,6
<b>04</b>	<b>Öffentliche Sicherheit und Ordnung</b>			
042	Erstattung des Bundes im Rahmen der Durchführung von Kontrollen zur Gefahrenabwe	04 10 - 231 03	12,0	12,0
042	Kostenerstattungen für den Betrieb eines digitalen Sprech- und Datenfunksystems	04 10 - 231 63	2.458,0	2.596,1
044	Zuweisungen vom Bund für die Zivilschutzausbildung	04 05 - 231 01	-	150,0
044	Zuweisungen des Bundes	04 05 - 231 62	446,2	700,0
045	Zuweisungen des Bundes für die Nutzung von Notliegeplätzen in komplexen Schadens	06 14 - 231 03	-	-
	Summe 04		2.916,2	3.458,1
<b>05</b>	<b>Rechtsschutz</b>			
051	Erstattung von Kosten in Staatsschutzsachen	09 08 - 231 01	75,0	75,0
	Summe 05		75,0	75,0
	Summe 0		12.377,4	10.233,7
<b>12</b>	<b>Allgemeinbildende und berufliche Schulen (auch OF 11)</b>			
124	Erstattungen des Bundes	07 19 - 231 01	2,7	2,7
	Summe 12		2,7	2,7
<b>13</b>	<b>Hochschulen</b>			
133	Zuweisungen für Planungskosten im Hochschulbau	07 20 - 231 02	-	-
133	Zuweisung des Bundes für die Hochschulen des Landes	07 20 - 231 21	-	-
133	Erstattungen des Bundes für Baumaßnahmen der Hochschulen einschließlich der Hoch	12 12 - 331 02	15.127,0	16.399,0
	Summe 13		15.127,0	16.399,0
<b>14</b>	<b>Förderung für Schülern/innen, Studierende, Weiterbildungsteilnehmende und dgl.</b>			
141	Bundesanteil an der Ausbildungsförderung für Zuschüsse an Schülerinnen und Schül	07 24 - 231 05	37.600,0	38.000,0
142	Bundesanteil an der Ausbildungsförderung für Zuschüsse an Studierende	07 24 - 231 04	36.800,0	37.000,0
144	Zahlungen des Bundes zur Abwicklung des Gesetzes zur Förderung der beruflichen A	06 16 - 231 03	5.226,0	8.112,0
	Summe 14		79.626,0	83.112,0

**Allgemeine Bemerkungen**  
**Übersicht 2**  
**Sonstige Zuweisungen vom Bund**

Funktion	Aufgabenbereich Zweckbestimmung	Titel	Einnahmen	
			2017	2018
			-T€-	
<b>16/17</b>	<b>Wissenschaft, Forschung, Entwicklung außerhalb der Hochschulen</b>			
162	Erstattung der Kosten für die Sicherungsverfilmung von Kulturgut durch den Bund	07 42 - 231 01	135,0	145,0
164	Zuweisungen des Bundes für das Forschungszentrum Borstel	07 23 - 231 03	14.535,0	17.405,0
164	Zuweisungen des Bundes für das Leibniz-Institut für die Pädagogik der Naturwissenschaften	07 23 - 231 06	4.728,0	4.926,0
164	Zuschuss des Bundes für das Institut für Weltwirtschaft	07 23 - 231 07	5.153,0	5.369,6
164	Zuweisungen des Bundes für die Zentralbibliothek für Wirtschaftswissenschaften	07 23 - 231 08	12.129,6	12.638,8
	Summe 16/17		36.680,6	40.484,4
	Summe 1		131.436,3	139.998,1
<b>23</b>	<b>Familienhilfe, Wohlfahrtspflege u.ä. (ohne Leistungen nach dem SGB VIII)</b>			
233	Erstattung des Anteils des Bundes am Wohngeld	04 16 - 231 01	27.000,0	23.000,0
237	Erstattungen des Bundes im Rahmen des Unterhaltsvorschussgesetzes	10 12 - 231 02	17.398,9	29.970,6
	Summe 23		44.398,9	52.970,6
<b>24</b>	<b>Soziale Leistungen für Folgen von Krieg und politischen Ereignissen</b>			
243	Rückzahlung überzahlter Zuschüsse aus dem Bundeshaushalt gemäß § 6 LAG	11 11 - 231 02	-	-
244	Erstattungen des Bundes	10 03 - 231 03	1.419,3	1.409,5
249	Zuweisungen des Bundes nach dem Gräbergesetz	04 01 - 231 04	1.053,5	1.083,9
249	Zuweisungen des Bundes für die Pflege der verwaisten jüdischen Friedhöfe	04 01 - 231 05	12,8	12,8
	Summe 24		2.485,6	2.506,2
<b>28</b>	<b>Soziale Leistungen nach dem SGB XII und dem Asylbewerberleistungsgesetz</b>			
282	Bundesbeteiligung nach § 46 a SGB XII	10 05 - 231 01	264.648,1	271.708,3
	Summe 28		264.648,1	271.708,3
<b>29</b>	<b>Sonstige soziale Angelegenheiten</b>			
291	Vom Bund einschließlich Zinsen	10 03 - 231 01	1.431,1	1.564,9
	Summe 29		1.431,1	1.564,9
	Summe 2		312.963,7	328.750,0
<b>31</b>	<b>Gesundheitswesen</b>			
314	Zuweisungen des Bundes	10 02 - 231 65	153,1	153,1
	Summe 31		153,1	153,1
<b>33</b>	<b>Umwelt- und Naturschutz</b>			
332	Zuweisungen des Bundes für Grundlagen- und Datenarbeit im gemeinsamen Stoffdaten	13 12 - 231 03	40,0	40,0
332	Zuweisungen des Bundes für die Finanzierung von IMPEL-Projekten	13 12 - 231 04	-	-

**Allgemeine Bemerkungen**

**Übersicht 2**

**Sonstige Zuweisungen vom Bund**

Funktion	Aufgabenbereich Zweckbestimmung	Titel	Einnahmen	
			2017	2018
			-T€-	
332	Erstattungen des Bundes für den Bundesfreiwilligendienst	13 18 - 231 01	3,0	3,0
	Summe 33		43,0	43,0
	Summe 3		196,1	196,1
<b>42</b>	<b>Geoinformation, Raumordnung und Landesplanung, Städtebauförderung</b>			
421	Erstattung des Bundes für amtliche digitale Geobasisdaten	04 03 - 231 01	110,0	85,0
422		04 08 - 231 06	5,0	5,0
	Summe 42		115,0	90,0
	Summe 4		115,0	90,0
<b>52</b>	<b>Landwirtschaft und Ernährung</b>			
521	Für nicht investive Maßnahmen der integrierten ländlichen Entwicklung	13 20 - 231 01	30,0	30,0
521	Für nicht investive einzelbetriebliche Förderungsmaßnahmen	13 20 - 231 02	2.815,6	2.815,6
521	Für nicht investive Maßnahmen der Marktstrukturverbesserung	13 20 - 231 03	9,0	9,0
521	Für nicht investive sonstige agrarstrukturelle Maßnahmen	13 20 - 231 05	374,8	224,9
	Summe 52		3.229,4	3.079,5
	Summe 5		3.229,4	3.079,5
<b>62</b>	<b>Wasserwirtschaft, Hochwasser- und Küstenschutz</b>			
623	Für nicht investive wasserwirtschaftliche und kulturbautechnische Maßnahmen	13 20 - 231 06	30,0	25,1
625	Für nicht investive Küstenschutzmaßnahmen	13 20 - 231 07	9.771,0	9.771,0
	Summe 62		9.801,0	9.796,1
<b>68</b>	<b>Sonstiges im Bereich Gewerbe und Dienstleistungen</b>			
681	Sonstige Zuweisung vom Bund für die Pflege der ehemaligen Garnisonsfriedhöfe	05 06 - 231 04	4,3	4,3
	Summe 68		4,3	4,3
	Summe 6		9.805,3	9.800,4
<b>74</b>	<b>Eisenbahnen und öffentlicher Personennahverkehr</b>			
741	Zuweisungen des Bundes zur Regionalisierung des öffentlichen Personennahverkehrs	06 14 - 231 01	243.528,4	241.505,7
741	Erstattungen des Bundes zum Ausgleich betriebsfremder Aufwendungen an nichtbunde	06 14 - 231 02	-	-
	Summe 74		243.528,4	241.505,7
	Summe 7		243.528,4	241.505,7
	<b>Zusammenstellung</b>			
0	Allgemeine Dienste		12.377,4	10.233,7
1	Bildungswesen, Wissenschaft, Forschung, kulturelle Angelegenheiten		131.436,3	139.998,1
2	Soziale Sicherung, Familie und Jugend, Arbeitsmarktpolitik		312.963,7	328.750,0
3	Gesundheit, Umwelt, Sport und Erholung		196,1	196,1



**Allgemeine Bemerkungen**

**Übersicht 2**

**Sonstige Zuweisungen vom Bund**

Funktion	Aufgabenbereich Zweckbestimmung	Titel	Einnahmen	
			2017	2018
			-T€-	
4	Wohnungswesen, Städtebau, Raumordnung und kommunale Gemeinschaftsdienste		115,0	90,0
5	Ernährung, Landwirtschaft und Forsten		3.229,4	3.079,5
6	Energie- und Wasserwirtschaft, Gewerbe, Dienstleis- tungen		9.805,3	9.800,4
7	Verkehrs- und Nachrichtenwesen		243.528,4	241.505,7
	insgesamt		713.651,6	733.653,5

**Allgemeine Bemerkungen  
Übersicht 3  
EU – Mittel 2018**

in T€

Einnahmen			Ausgaben		
Titel	Zweckbestimmung	Ansatz 2018	Titel	Zweckbestimmung	Ansatz 2018
0407 – 231 01 MG 03	Einnahmen aus Fördermitteln der EU für die Neuansiedlung von Flüchtlingen in Schleswig-Holstein	0,0	0407 – 633 02 MG 03	Fördermittel der EU für die Neuansiedlung von Flüchtlingen in Schleswig-Holstein	0,0
0407 - 231 02 MG 03	Einnahmen aus Fördermitteln der EU aus dem AMIF für die Rückkehrprogramme REAG, GARP	0,0	0408 – 883 01	Zuschüsse zur Förderung der Breitbandversorgung im ländlichen Raum an Gemeinden und Gemeindeverbände	2.570,7
0407 – 231 65 TG 65	Einnahmen aus Fördermitteln der EU aus dem Asyl-, Migrations- und Integrationsfonds	0,0	0408 – 892 02	Zuwendungen der EU im Rahmen von LEADER/Aktiv Region	0,0
0408 – 271 07	Erstattungen der EU für die Beteiligung an INTERREG-Projekten der Landesplanung	5,0	0408 – 892 03	Zuwendungen der EU im Rahmen von LEADER/Aktiv Region Förderperiode 2014 bis 2020	11.885,7
0410 - 271 01	Erstattung der EU für die Erhaltung und Bewirtschaftung der Fischereiressourcen	1,0	0408 MG 03	Maßnahmen zur Förderung der Dorf- und ländlichen Regionalentwicklung in Schleswig-Holstein	3.295,0
0410 – 272 01	Zuschüsse der EU für Projekte der Landespolizei Schleswig-Holstein und im Rahmen internationaler Zusammenarbeit	0,0			
Summe Epl. 04		6,0	Summe Epl. 04		17.751,4
0612 – 346 04	EU-Förderperiode 2014-2020 (Wirtschaft)	37.959,3	0612 - 883 05	EU-Förderperiode 2014-2020 (Wirtschaft)	37.959,3
0616 – 272 05	EU-Förderperiode 2014-2020 (Arbeit)	8.000,0	0616 – 272 05	EU-Förderperiode 2014-2020 (Arbeit)	8.000,0
Summe Epl. 06		45.959,3	Summe Epl. 06		45.959,3
0710 - 272 01	Zuweisung der EU zur Durchführung des „Programms für lebenslanges Lernen“	0,0	0710 - 535 06 MG 06	Durchführung des „Programms für lebenslanges Lernen“ mit EU-Mitteln	0,0
0723 - 271 01	Erstattungen der Europäischen Union für INTERREG-Projekte	23,0	0717 - 535 01	Durchführung des „Programms für lebenslanges Lernen“ mit EU-Mitteln	0,0
			0723 – 527 01	Dienstreisen im Zusammenhang mit INTERREG-Projekten	2,5
			0723 – 547 01	Abwicklung von INTERREG-Projekten	47,5
Summe Epl. 07		23,0	Summe Epl. 07		50,0
0911 - 271 03	Erstattung der EU im Rahmen des INTERREG-Ostseeprogrammes für die Koordinierung des Schwerpunktbereiches Kultur der EU-Ostseestrategie	100,0	0911 – 527 01	Reisekosten für Projekt „Northern Connections Für externe Dienstleistungen im Rahmen des Schwerpunktbereiches Kultur der EU-Ostseestrategie	9,0
0901 – 271 03	Erstattung der EU für Dienstleistungen	0,0	0911 – 533 03	Ausgaben im Zusammenhang mit der Koordinierung des Schwerpunktbereiches Kultur der EU-Ostseestrategie	43,2
0911 – 271 04	Erstattung der EU im Zusammenhang mit der Beteiligung des Landes am INTERREG V B Nordsee – Projekt „Northern Connections“	19,5	0911 – 541 03	Ausgaben für Projekt „Northern Connections	21,3
			0911 – 541 04	Erstattungen an europäische Partner im Rahmen der gemeinsamen	20,0
			0911 – 676 03	Koordinierung des Schwerpunktbereiches Kultur der EU-Ostseestrategie	35,5
			0911 – 981 01	Verrechnung zu Gunsten des MWAVT im Zusammenhang mit Projekt „Northern Connections“	8,5
Summe Epl. 09		119,5	Summe Epl. 09		137,5

**Allgemeine Bemerkungen  
Übersicht 3  
EU – Mittel 2018**

in T€

Einnahmen			Ausgaben		
Titel	Zweckbestimmung	Ansatz 2018	Titel	Zweckbestimmung	Ansatz 2018
1315 - 271 01	Sonstige Zuweisungen der EU für das INTERREG 5 B Projekt „Baltic Slurry“	65,9	1313 – 681 03 MG 02	Entschädigungen für Nutzungsbeschränkungen f.d. Programm NATURA 2000	1.616,8
1316 – 271 02	Zuwendungen der EU für das INTERREG 5 B Projekt „TopSoil“	30,0	1313 – MG 03	Biologischer Flächenschutz, Natura 2000 u. Artenschutz (LWAG)	3.400,0
1317 - 271 10 MG 10	Zuwendungen der EU für Struktur-Maßnahmen im Fischereisektor (EF/EMFF)	3.000,0	1313 – MG 23	Vertragsnaturschutz und Halligprogramm (LWAG)	10.021,5
1317 – 271 31 MG 30	Erstattung aus dem EGFL für Maßnahmen zur Verbesserung der Erzeugungs- und Vermarktungsbedingungen von Bienezüchterzeugnissen	18,3	1315 – TG 66	Ausgaben für das Projekt INTERREG 5 B „Baltic Slurry“	65,9
1317 - 271 32 MG 30	Beteiligung der EU an der Zuweisungen der Landwirtschaftskammer bzgl. Bienezüchterzeugnisse	6,0	1315 – 533 43 MG 43	Maßnahmen zur Verbesserung des Zustandes des Grundwassers	1.250,0
			1316 – TG 69	Ausgaben für das Projekt „INTERREG 5 B Projekt „TopSoil“	30,0
1320 – 271 01	Erstattung der EU aus dem Europ. Landwirtschaftsfonds (ELER)	74.506,4	1317-422 01	Personalkosten	500,0
			1317-539 01	Verwaltungskosten für EU-Förderungsprogramme	226,0
			1317-MG 10	Zuwendungen der EU für Strukturmaßnahmen im Fischereisektor ( EMFF)	3.000,0
			1317-685 28 MG 22	Fort- und Weiterbildung	500,0
			1317-685 29 MG 22	Beratung für nachhaltige Landwirtschaft	1.000,0
			1317-686 30 MG 30	Sonstige Zuschüsse für Innovationspartnerschaft (EIP)	2.068,0
			1317-684 31 1320-MG 03	Tierproduktion Einzelbetriebliche Maßnahmen und ländliche Siedlung	24,3 17.848,2
			1320-MG 04	Maßnahmen zur Verbesserung der Marktstruktur	1.206,4
			1320-MG 05	Wasserwirtschaftliche und kulturbautechnische Maßnahmen	4.210,0
			1320-MG 06	Forstliche Maßnahmen	878,0
1320-MG 08	Küstenschutz	8.071,5			
1320-MG 09	Integrierte ländliche Entwicklung	3.958,6			
Summe Epl. 13		77.626,6	Summe Epl. 13		59.875,2
<b>Summe Haushalt 2018</b>		<b>123.734,4</b>	<b>Summe Haushalt 2018</b>		<b>123.773,4</b>

**Allgemeine Bemerkungen**

**Übersicht 4**

**Zuweisungen der Kreise und Gemeinden für Investitionen**

Funktion	Aufgabenbereich Zweckbestimmung	Titel	Einnahmen	
			2017	2018
			-T€-	
<b>04</b>	<b>Öffentliche Sicherheit und Ordnung</b>			
042	Kostenerstattungen für das digitale Sprech- und Datenfunksystem und die kooperat	04 10 - 333 63	1.000,0	1.589,6
	Summe 04		1.000,0	1.589,6
	Summe 0		1.000,0	1.589,6
<b>31</b>	<b>Gesundheitswesen</b>			
312	Von Kreisen und kreisfreien Städten im Rahmen der Krankenhausfinanzierung	10 02 - 333 01	22.725,4	22.687,4
	Summe 31		22.725,4	22.687,4
	Summe 3		22.725,4	22.687,4
<b>69</b>	<b>Regionale Fördermaßnahmen</b>			
692	Sonstige Einnahmen	04 08 - 333 71	-	-
	Summe 69		-	-
	Summe 6		-	-
	<b>Zusammenstellung</b>			
0	Allgemeine Dienste		1.000,0	1.589,6
3	Gesundheit, Umwelt, Sport und Erholung		22.725,4	22.687,4
6	Energie- und Wasserwirtschaft, Gewerbe, Dienstleistungen		-	-
	insgesamt		23.725,4	24.277,0

**Allgemeine Bemerkungen**

**Übersicht 5**

**Sonstige Zuweisungen der Kreise und Gemeinden**

Funktion	Aufgabenbereich Zweckbestimmung	Titel	Einnahmen	
			2017	2018
			-T€-	
<b>01</b>	<b>Politische Führung und zentrale Verwaltung</b>			
011	Erstattungen an Kreise und kreisfreie Städte für die Durchführung der kommunalen	04 01 - 633 01	500,0	500,0
018	Anteilige Erstattung von Versorgungslasten durch Kreise und Gemeinden	11 05 - 233 01	500,0	650,0
	Summe 01		1.000,0	1.150,0
<b>04</b>	<b>Öffentliche Sicherheit und Ordnung</b>			
042	Kostenerstattungen für den Betrieb eines digitalen Sprech- und Datenfunksystems	04 10 - 233 63	914,4	1.670,6
	Summe 04		914,4	1.670,6
	Summe 0		1.914,4	2.820,6
<b>11</b>	<b>Allgemeinbildende und berufliche Schulen (auch OF 12)</b>			
115	Beteiligung der Kommunen an den Schullasten des Landes für die Finanzierung der	07 10 - 233 18	7.315,7	7.965,7
115	Beteiligung der Kommunen an den Schullasten des Landes für die Privatschulfinanz	07 10 - 233 38	6.310,4	6.310,4
	Summe 11		13.626,1	14.276,1
<b>12</b>	<b>Allgemeinbildende und berufliche Schulen (auch OF 11)</b>			
124	Erstattungen von Kreisen und kreisfreien Städten	07 18 - 233 01	3.225,8	3.242,8
124	Erstattungen von Kreisen und kreisfreien Städten	07 19 - 233 01	1.425,0	1.541,0
127	Landesanteil an Umschülerbeiträgen nach § 23 Abs. 6 SchulG	07 10 - 233 01	1.850,0	2.150,0
127	Beiträge der kreisfreien Stadt Flensburg an das Land nach § 137 SchulG	07 16 - 233 01	10,0	10,0
128	Beteiligung der Kommunen an den Schullasten des Landes für die Privatschulfinanz	07 10 - 233 48	483,7	483,7
129	Beteiligung der Kommunen an dem Schullastenausgleich des Landes Schleswig-Holste	07 10 - 233 28	1.160,7	1.160,7
129	Beteiligung der Kommunen an den Schullasten des Landes Schleswig-Holstein mit Ha	07 10 - 233 58	1.525,7	1.907,0
	Summe 12		9.680,9	10.495,2
<b>19</b>	<b>Kultur und Religion (auch OF 18)</b>			
195	Erstattungen von Ausgaben für Zwecke der archäologischen Denkmalpflege	07 44 - 233 01	520,0	300,0
	Summe 19		520,0	300,0
	Summe 1		23.827,0	25.071,3
<b>23</b>	<b>Familienhilfe, Wohlfahrtspflege u.ä. (ohne Leistungen nach dem SGB VIII)</b>			
235	Von Kreisen und Gemeinden	10 04 - 233 01	-	-
237	Erstattungen der Kreise und kreisfreien Städte nach § 8 des Unterhaltsvorschussg	10 12 - 233 01	7.100,0	7.100,0
	Summe 23		7.100,0	7.100,0
<b>25</b>	<b>Arbeitsmarktpolitik</b>			
253		06 16 - 233 01	90,0	32,0
253		06 16 - 281 01	335,0	109,0
	Summe 25		425,0	141,0

## Allgemeine Bemerkungen

## Übersicht 5

## Sonstige Zuweisungen der Kreise und Gemeinden

Funktion	Aufgabenbereich Zweckbestimmung	Titel	Einnahmen	
			2017	2018
			-T€-	
<b>26</b>	<b>Kinder- und Jugendhilfe nach dem SGB VIII (ohne Kindertagesbetreuung)</b>			
266	Erstattungen von Verwaltungsausgaben durch öffentliche Träger	10 12 - 233 02	3,0	3,0
	Summe 26		3,0	3,0
<b>29</b>	<b>Sonstige soziale Angelegenheiten</b>			
291	Erstattung von Verwaltungsausgaben von Gemeinden und Gemeindeverbänden	10 05 - 233 01	30,0	-
	Summe 29		30,0	-
	Summe 2		7.558,0	7.244,0
<b>31</b>	<b>Gesundheitswesen</b>			
312	Erstattungen von Kreisen und kreisfreien Städten nach dem Krankenhausfinanzierungsgesetz	10 02 - 233 02	20.099,8	20.140,9
314	Zuweisungen von Gemeinden und Gemeindeverbänden	10 02 - 233 01	2,6	-
314	Zuweisungen von Gemeinden und Gemeindeverbänden	10 02 - 233 65	-	-
	Summe 31		20.102,4	20.140,9
	Summe 3		20.102,4	20.140,9
<b>42</b>	<b>Geoinformation, Raumordnung und Landesplanung, Städtebauförderung</b>			
421	Zuweisungen von Kreisen und Gemeinden	04 03 - 233 01	185,0	185,0
423	Rückzahlung von Bundesmitteln für Städtebauförderungsprogramme durch die Kommune	04 16 - 233 01	-	-
423	Rückzahlung von Landesmitteln für Städtebauförderungsprogramme durch die Kommune	04 16 - 233 02	-	-
	Summe 42		185,0	185,0
	Summe 4		185,0	185,0
	<b>Zusammenstellung</b>			
0	Allgemeine Dienste		1.914,4	2.820,6
1	Bildungswesen, Wissenschaft, Forschung, kulturelle Angelegenheiten		23.827,0	25.071,3
2	Soziale Sicherung, Familie und Jugend, Arbeitsmarktpolitik		7.558,0	7.244,0
3	Gesundheit, Umwelt, Sport und Erholung		20.102,4	20.140,9
4	Wohnungswesen, Städtebau, Raumordnung und kommunale Gemeinschaftsdienste		185,0	185,0
	insgesamt		53.586,8	55.461,8

**Allgemeine Bemerkungen**

**Übersicht 6**

**Zuweisungen für Investitionen an den Bund**

Funktion	Aufgabenbereich Zweckbestimmung	Titel	Ausgaben	
			2017	2018
			-T€-	
<b>04</b>	<b>Öffentliche Sicherheit und Ordnung</b>			
045		04 05 - 631 63	20,0	20,0
	Summe 04		20,0	20,0
	Summe 0		20,0	20,0
<b>33</b>	<b>Umwelt- und Naturschutz</b>			
332	An das WSA Cuxhaven für Investitionen des Bundes und der Küstenländer zur Bekämp	13 15 - 881 04	-	-
	Summe 33		-	-
	Summe 3		-	-
	<b>Zusammenstellung</b>			
0	Allgemeine Dienste		20,0	20,0
3	Gesundheit, Umwelt, Sport und Erholung		-	-
	insgesamt		20,0	20,0

**Allgemeine Bemerkungen**

**Übersicht 7**

**Sonstige Zuweisungen an den Bund**

Funktion	Aufgabenbereich Zweckbestimmung	Titel	Ausgaben	
			2017	2018
			-T€-	
<b>01</b>	<b>Politische Führung und zentrale Verwaltung</b>			
018	Anteilmäßige Erstattung von Versorgungslasten an den Bund	11 05 - 631 01	2.335,0	900,0
019	Kostenanteil des Landes an Finanzierungen von länderübergreifenden IT-Maßnahmen	14 02 - 631 02	554,0	554,0
	Summe 01		2.889,0	1.454,0
<b>04</b>	<b>Öffentliche Sicherheit und Ordnung</b>			
042	Erstattung einsatzbedingter Mehrausgaben an die Bundespolizei	04 10 - 631 01	50,0	50,0
044	Landesanteil für die Bereitstellung eines Feuerlöschschleppers	04 05 - 631 62	56,5	56,5
044	Anteil an den Kosten für das Havariekommando (Brandschutz)	04 05 - 631 65	713,5	713,5
045	Kostenanteil Schleswig-Holsteins bei der Zuweisung von Notliegeplätzen bei kompl	06 14 - 631 02	-	-
	Summe 04		820,0	820,0
	Summe 0		3.709,0	2.274,0
<b>23</b>	<b>Familienhilfe, Wohlfahrtspflege u.ä. (ohne Leistungen nach dem SGB VIII)</b>			
237	Erstattungen an den Bund im Rahmen des Unterhaltsvorschussgesetzes	10 12 - 631 01	2.603,4	2.840,0
	Summe 23		2.603,4	2.840,0
<b>24</b>	<b>Soziale Leistungen für Folgen von Krieg und politischen Ereignissen</b>			
241	An den Bund für Erstattungen im Rahmen der Kriegssopferfürsorge	10 03 - 631 04	14,6	14,6
243	Zuschuss an den Bundeshaushalt gemäß § 6 LAG	11 11 - 631 01	330,0	330,0
244	Erstattungen an den Bund für Leistungen nach dem Anti-D-Hilfegesetz	10 03 - 631 05	23,0	23,0
244	Erstattungen an den Bund	10 03 - 631 06	4.700,0	4.100,0
	Summe 24		5.067,6	4.467,6
<b>28</b>	<b>Soziale Leistungen nach dem SGB XII und dem Asylbewerberleistungsgesetz</b>			
286	Erstattungen an den Bund	10 05 - 631 65	100,0	120,0
	Summe 28		100,0	120,0
	Summe 2		7.771,0	7.427,6
<b>33</b>	<b>Umwelt- und Naturschutz</b>			
332	Erstattung von Verwaltungsausgaben an den Bund für Stellungnahmen im Rahmen des	13 12 - 631 01	7,5	15,0
	Summe 33		7,5	15,0
	Summe 3		7,5	15,0
<b>62</b>	<b>Wasserwirtschaft, Hochwasser- und Küstenschutz</b>			
623	Erstattung von Verwaltungsausgaben an die Bundesanstalt für Gewässerkunde	13 15 - 631 01	0,7	0,7
	Summe 62		0,7	0,7



**Allgemeine Bemerkungen**

**Übersicht 7**

**Sonstige Zuweisungen an den Bund**

Funktion	Aufgabenbereich Zweckbestimmung	Titel	Ausgaben	
			2017	2018
			-T€-	
<b>64</b>	<b>Energie- und Wasserversorgung, Entsorgung</b>			
646	Erstattung des Kostenanteils SH an Baden-Württemberg im Rahmen der Rücknahmeverp	13 16 - 631 03	3,5	3,5
	Summe 64		3,5	3,5
	Summe 6		4,2	4,2
<b>74</b>	<b>Eisenbahnen und öffentlicher Personennahverkehr</b>			
741	Technische Bahnaufsicht	06 14 - 631 01	310,0	310,0
	Summe 74		310,0	310,0
	Summe 7		310,0	310,0
<b>89</b>	<b>Haushaltstechnische Verrechnungen</b>			
891	Erstattungen an den Bund gem. § 11 des Gesetzes über die Gemeinschaftsaufgabe Ve	13 20 - 981 01	486,2	476,8
	Summe 89		486,2	476,8
	Summe 8		486,2	476,8
	<b>Zusammenstellung</b>			
0	Allgemeine Dienste		3.709,0	2.274,0
2	Soziale Sicherung, Familie und Jugend, Arbeitsmarktpolitik		7.771,0	7.427,6
3	Gesundheit, Umwelt, Sport und Erholung		7,5	15,0
6	Energie- und Wasserwirtschaft, Gewerbe, Dienstleistungen		4,2	4,2
7	Verkehrs- und Nachrichtenwesen		310,0	310,0
8	Finanzwirtschaft		486,2	476,8
	insgesamt		12.287,9	10.507,6



## Allgemeine Bemerkungen

### Übersicht 8

#### Zuweisungen an Kreise und Gemeinden

Funktio n	Titel	Zweckbestimmung	Beteiligung EU / Bund	2016 Ist	2017 Soll	2018 Soll
				- T€ -		
<b>0</b>		<b>Allgemeine Dienste</b>				
<b>01</b>		<b>Politische Führung und zentrale Verwaltung</b>				
011	04 01 - 633 01	Erstattungen an Kreise und kreisfreie Städte für die Durchführung der kommunalen		500,0	500,0	500,0
011	0401 - 63304	Zuweisung für Durchführung von Stichprobenkontrollen von Energieausweisen und Inspektionsberichten über Klimaanlagen (§26d EnEV)			82,0	81,0
011	04 08 - 883 01	Zuschüsse zur Förderung der Breitbandversorgung im ländlichen Raum an Gemeinden und Gemeindeverbände		332,5	0,0	2.570,7
011	1604 - 88302	Zuschüsse zur Förderung der Breitbandversorgung im ländlichen Raum an Gemeinden und Gemeindeverbände				1.000,0
018	11 05 - 633 01	Anteilmäßige Erstattung von Versorgungslasten an Kreise und Gemeinden		1.745,2	2.650,0	1.700,0
018	11 05 - 633 02	Zuschüsse des Landes zur Durchführung der rechtsgleichen Wiederverwendung nach G 131		22,5	25,0	25,0
		Summe 01		2.600,2	3.257,0	5.876,7
<b>04</b>		<b>Öffentliche Sicherheit und Ordnung</b>				
042	04 10 - 633 01	Zuweisungen von Verwaltungsausgaben an Kreise für die Überwachung des fließenden Verkehrs		2.167,9	2.260,0	2.174,7
044	04 05 - 633 61 TG 61	Zuweisungen an Kreise und kreisfreie Städte im Bereich Feuerwehrwesen		1.500,0	1.500,0	1.500,0
044	04 05 - 883 61 TG 61	Zuweisungen an Kreise und kreisfreie Städte für Investitionen im Bereich Feuerwehrwesen		9.901,1	10.292,6	9.166,6
044	04 05 - 633 62 TG 62	Zuweisungen an Gem. u. GV (Schiffsbrandbekämpfung)	B	845,0	892,4	1.400,0
044	11 02 - 633 16	Zuweisungen an die kreisfreien Städte und die Stadt Brunsbüttel zum Ausgleich der Mehrbelastung auf Grund der Anhebung der Feuerwehruzulage		205,1	205,1	205,1
045	11 11 - 633 02	Zuweisungen an Kommunen zur Erstattung von Ausgaben der Gefahrenabwehr und der Schadensbegrenzung		458,4	0,0	0,0
045	04 05 - 633 63 TG 63	Zuweisungen an Kreise und kreisfreie Städte für Zwecke des Katastrophenschutzes		441,5	480,0	480,0
045	04 05 - 883 63 TG 63	Zuweisungen für Investitionen an Kreise und kreisfreie Städte für Zwecke des Katastrophenschutzes		978,5	1.700,0	2.600,0
		Summe 04		16.497,5	17.330,1	17.526,4
<b>06</b>		<b>Finanzverwaltung</b>				
062	11 11 - 633 01	Durch die Dotationsgesetzgebung übertragene Sonderverpflichtung gegenüber der Stadt Kiel		1,8	1,9	1,9
		Summe 06		1,8	1,9	1,9
		<b>Summe 0</b>		<b>19.099,5</b>	<b>20.589,0</b>	<b>23.405,0</b>
<b>1</b>		<b>Bildungswesen, Wissenschaft, Forschung, kulturelle Angelegenheiten</b>				
<b>11/12</b>		<b>Allgemeinbildende und berufliche Schulen</b>				
112	07 10 - 633 24 MG 24	Zuschüsse an die Schulträger für den Ersatz schulischer Assistenzkräfte		4.610,7	4.700,0	4.700,0
127	07 10 - 633 01	Schulkostenbeiträge an die Träger von Landesberufsschulen und Bezirksfachklassen in S,-H. für Berufsschüler/innen anderer Bundesländer		1.684,3	1.400,0	1.700,0
127	13 17 - 633 20 MG 20	Erstattung von Sachkosten an die Träger der Agrarfachschulen		406,7	420,0	420,0

## Allgemeine Bemerkungen

### Übersicht 8

#### Zuweisungen an Kreise und Gemeinden

Funktio n	Titel	Zweckbestimmung	Beteiligung EU / Bund	2016	2017	2018
				Ist	Soll	Soll
				- T€ -		
129	07 10 - 623 02	Schuldendiensthilfe für Schulträger im Rahmen des Schulbausanierungsprogramms		0,0	0,8	0,8
129	11 11 - 883 07	Zuweisungen an Kommunen für Investitionen in die energetische Sanierung von Einrichtungen der Schulinfrastruktur	B	985,8	0,0	0,0
129	07 10 - 633 23 MG 23	Zuweisungen an die Kreise und kreisfreien Städte für Maßnahmen der Schulsozialarbeit		13.200,0	13.200,0	13.467,0
129	07 10 - 883 24 MG 24	Zuweisungen an Träger öffentlicher Schulen für Investitionen zur Sanierung der Sanitärräume in Schulen		0,0	10.000,0	0,0
129	07 10 - 883 62 TG 62	Aufbau und Weiterentwicklung von Ganztagschulen öffentlicher Träger		929,0	0,0	0,0
129	1607 - 88303	Zuweisungen an die Stadt Neumünster für den Neubau des Technikums				1.500,0
129	1607 - 88324	Zuweisungen an Träger öffentlicher Schulen für Investitionen zur Sanierung der Sanitärräume in Schulen				7.500,0
		Summe 11/12		21.816,5	29.720,8	29.287,8
<b>15</b>		<b>Sonstiges Bildungswesen</b>				
153	06 16 - 633 01 MG 02	An Gemeinden und Gemeindeverbände zur Förderung von Maßnahmen zur Verbesserung der Weiterbildungsinfrastruktur und besonderer Zielgruppen sowie innovativer Maßnahmen in der Weiterbildung	EU	8,3	0,0	0,0
		Summe 15		8,3	0,0	0,0
<b>16</b>		<b>Wissenschaft, Forschung, Entwicklung außerhalb der Hochschulen</b>				
162	07 40 - 633 02	Maßnahmen für die Erhaltung schriftlichen Kulturgutes kommunaler Körperschaften		260,6	150,0	150,0
		Summe 16		260,6	150,0	150,0
<b>18/19</b>		<b>Kultur und Religion</b>				
181	11 02 - 633 22 MG 02	Zuweisungen für Theater und Orchester gemäß § 14 FAG - KFA -		38.376,0	38.952,0	39.536,0
183	07 40 - 633 03	An die Stadt Kiel für Veranstaltungen zum 100-jährigen Gedenken an den Kieler Matrosenaufstand		0,0	70,0	0,0
186	07 40 - 633 04	Förderung von Innovationen in öffentlichen Bibliotheken		166,4	320,0	290,0
186	0740 - 63305	Bibliothekspreis für öffentliche Bibliotheken			15,0	
186	11 02 - 633 25 MG 02	Zuweisungen zur Förderung des Büchereiwesens gemäß § 17 FAG - KFA -		7.534,0	7.647,0	7.762,0
187	07 40 - 633 01 MG 14	An Schulträger für das Projekt "Kulturschule"		25,0	25,0	45,0
187	16 07 - 883 01	Zuschuss für Investitionen an die Stadt Lübeck für die Sanierung und Modernisierung der Musik- und Kongresshalle Lübeck		0,0	2.000,0	1.000,0
195	07 44 - 883 02	Restaurierung Danewerk		9,2	0,0	0,0
195	11 11 - 883 04	Zuweisungen an Kommunen zur Schadensbeseitigung bei kulturellen Einrichtungen und Kulturdenkmälern		23,0	0,0	0,0
		Summe 18/19		46.133,6	49.029,0	48.633,0
		<b>Summe 1</b>		<b>68.219,0</b>	<b>78.899,8</b>	<b>78.070,8</b>
<b>2</b>		<b>Soziale Sicherung, Familie und Jugend, Arbeitsmarktpolitik</b>				
<b>21</b>		<b>Verwaltung für soziale Angelegenheiten</b>				
219	10 12 - 633 04	Zuschüsse an Kommunen für innovative und modellhafte Projekte		0,0	10,0	10,0
		Summe 21		0,0	10,0	10,0
<b>23</b>		<b>Familienhilfe, Wohlfahrtspflege u.ä. (ohne Leistungen nach dem SGB VIII)</b>				

## Allgemeine Bemerkungen

## Übersicht 8

## Zuweisungen an Kreise und Gemeinden

Funktio n	Titel	Zweckbestimmung	Beteiligung EU / Bund	2016	2017	2018
				Ist	Soll	Soll
				- T€ -		
235	04 07 - 883 01 MG 03	Zuweisungen an kommunale Gebietskörperschaften für die Herrichtung von Unterkünften		3.068,0	2.500,0	0,0
235	10 04 - 633 01 MG 01	Zuweisungen an Gemeinden und Gemeindeverbände für ergänzende Maßnahmen zur Verbesserung der Pflegeinfrastruktur		764,5	1.000,0	1.000,0
235	10 04 - 883 01 MG 01	Zuweisungen an Gemeinden und Gemeindeverbände für Investitionsförderung		18.997,5	21.005,5	20.881,6
235	11 02 - 633 24 MG 02	Zuweisungen zur Förderung von Frauenhäusern und Frauenberatungsstellen gemäß § 16 FAG - KFA -		5.513,6	5.677,0	5.677,0
236	10 12 - 633 05	Zuweisungen an Gemeinden und Gemeindeverbände nach dem AGInsO anerkannte geeignete Stellen (Verbraucherinsolvenzberatung) und		778,0	700,0	700,0
237	10 12 - 633 01	Erstattungen an Kreise und kreisfreie Städte im Rahmen des Unterhaltsvorschussgesetzes	B	33.837,5	46.487,4	74.926,6
		Summe 23		62.959,1	77.369,9	103.185,2
<b>24</b>		<b>Soziale Leistungen für Folgen von Krieg und politischen Ereignissen</b>				
241	10 03 - 633 04	Landesanteil an den Ausgaben in der Kriegsofferfürsorge		956,3	1.060,0	900,0
241	10 03 - 633 08	Entschädigung für Opfer von Gewalttaten (Landesanteil)		1.567,5	1.000,0	1.100,0
244	10 03 - 633 01 MG 03	Landesanteil an den Ausgleichleistungen nach § 7 des Beruflichen Rehabilitationsgesetzes		13,5	16,4	16,4
249	04 01 - 633 02	Zuweisungen an Kreise und Gemeinden nach dem Gräbergesetz	B	1.047,4	1.053,5	1.083,9
249	04 01 - 633 03	Zuweisungen an Kreise und Gemeinden für die Pflege verwaister jüdischer Friedhöfe	B	26,5	25,5	25,5
		Summe 24		3.611,2	3.155,4	3.125,8
<b>25</b>		<b>Arbeitsmarktpolitik</b>				
252	06 16 - 633 09	Zahlungen des Bundes gemäß § 46 Abs. 5 bis 8 SGB II - Zweckgebundene Beteiligung des Bundes an den Leistungen für Unterkunft u. Heizung nach § 22 Abs. 1 SGB II zur Weiterleitung an die Kreise und kreisfreien Städte	B	180.013,0	0,0	0,0
253	06 16 - 633 10 MG 04	Zuweisungen an Gemeinden und Gemeindeverbände im Rahmen des Zukunftsprogramms Arbeit	EU	461,8	0,0	0,0
253	06 16 - 633 11 MG 08	Zuweisungen an Gemeinden und Gemeindeverbände im Rahmen der Förderung aus dem ESF in der Förderperiode 2014 bis 2020	EU	206,3	144,0	144,0
253	06 16 - 633 05	Zuweisungen an Gemeinden und Gemeindeverbände für Produktionsschulen		138,1	123,5	152,8
253	06 16 - 633 03 MG 02	Erstattungen an Gemeinden und Gemeindeverbände im Rahmen des Jugendaufbauwerks Schleswig-Holstein		14,2	130,0	0,0
253	06 16 - 883 01 MG 02	Zuweisungen für Investitionen an Gemeinden und Gemeindeverbände im Rahmen des Jugendaufbauwerks Schleswig-Holstein		7,2	157,8	79,7
253	06 16 - 633 06 MG 03	Zuweisungen an öffentliche Träger im Rahmen der Jugendberufsagenturen		119,5	100,0	100,0
253	10 05 - 633 04 MG 02	Zuweisungen an Gemeinden und Gemeindeverbände (Initiative Inklusion)		5,0	12,0	12,0
		Summe 25		180.965,1	667,3	488,5
<b>26</b>		<b>Kinder- und Jugendhilfe nach dem SGB VIII (ohne Kindertagesbetreuung)</b>				
261	10 12 - 883 03 MG 05	Zuweisungen für Investitionen in Stätten der Jugendarbeit kommunaler Träger		13,3	81,0	81,0

**Allgemeine Bemerkungen**  
**Übersicht 8**  
**Zuweisungen an Kreise und Gemeinden**

Funktio n	Titel	Zweckbestimmung	Beteiligung EU / Bund	2016	2017	2018
				Ist	Soll	Soll
				- T€ -		
263	10 12 - 633 10	Zuweisungen an Kreise und kreisfreie Städte im Zusammenhang mit der Bund-Länder-Verwaltungsvereinbarung Fonds Frühe Hilfen und über die Bundesstiftung Frühe Hilfen	B	1.420,9	1.496,1	1.496,1
265	10 12 - 633 06	Erstattungen an Kreise und kreisfreie Städte für die Mehrausgaben im Rahmen des Bundeskinderschutzgesetzes		3.000,0	3.000,0	3.000,0
265	10 12 - 633 08	Erstattung von Kosten der Jugendhilfe bei fehlendem gewöhnlichen Aufenthalt		238,1	400,0	1.044,0
265	10 12 - 633 15 MG 07	Erstattung von Kosten der Hilfe zur Erziehung für unbegleitete minderjährige Ausländer und Asylbewerber		71.630,8	89.525,3	69.424,0
266	10 12 - 633 18	Förderung von Projekten für Kinder und Jugendliche mit besonderen Unterstützungsbedarfen und zur Verbesserung der Strukturen für Partizipation und Beschwerde in der Heimerziehung		0,0	0,0	500,0
266	10 12 - 633 02 MG 06	Zuweisungen für präventive Maßnahmen örtlicher Jugendhilfeträger		639,9	1.145,0	645,0
266	10 12 - 633 03 MG 06	Beteiligung an Aufwendungen zum Schutz junger Menschen		366,8	463,5	463,5
		Summe 26		77.309,8	96.110,9	76.653,6
<b>27</b>		<b>Kindertagesbetreuung nach dem SGB VIII</b>				
271	10 07 - 633 01	Zuschüsse an Kreise und kreisfreie Städte zu Qualifizierungsmaßnahmen für Kindertagespflegepersonen		12,2	18,0	150,0
271	10 07 - 633 03 MG 01	Zuweisungen für von Dritten durchgeführte Maßnahmen zur Sprachförderung		629,0	750,0	930,0
271	10 07 - 633 04	Zur Unterstützung von Integrationsangeboten an Familienzentren		0,0	2.000,0	2.000,0
271	10 07 - 883 02 MG 02	Ausbau der Betreuungsangebote für Kinder unter drei Jahren in Einrichtungen öffentlicher Träger - Bundesprogramm "Kinderbetreuungsfinanzierung 2017 - 2020"	B	3.484,6	8.000,0	5.601,6
271	10 07 - 883 03	Ausbau der Betreuungsangebote für Kinder in Einrichtungen öffentlicher Träger - Bundesprogramm "Kinderbetreuungsfinanzierung 2017 - 2020"	B	0,0	0,0	9.955,5
271	11 02 - 633 05	Besondere Landeszuweisungen zur Förderung von Kindern unter drei Jahren in Tageseinrichtungen und in Kindertagespflege		62.203,7	80.000,0	99.400,0
271	11 02 - 633 06	Zusätzliche Landeszuweisungen für den Betrieb von Kindertageseinrichtungen und Tagespflege aus freiwerdenden Betreuungsgeldmitteln		5.600,0	24.300,0	27.700,0
271	11 02 - 633 07	Zuweisungen zum Ausbau der Nachmittagsbetreuung in Kindertageseinrichtungen		0,0	5.000,0	8.000,0
271	11 02 - 633 08	Zuweisungen an die Kreise und kreisfreien Städte für die Sprachbildung sowie zur Förderung von Regional- und Minderheitensprachen in		5.760,9	6.500,0	6.500,0
271	11 02 - 633 17	Zuweisungen an die Kreise und kreisfreien Städte für Hortmittagessen		294,8	300,0	2.770,0
271	11 02 - 633 11	Zuweisungen zur Förderung von Kindern unter drei Jahren in Tageseinrichtungen und in Kindertagespflege	B	51.740,0	51.740,0	51.740,0
271	11 02 - 633 14	Zusätzliche Zuweisungen des Bundes zur Förderung von Kindern unter drei Jahren in Tageseinrichtungen und in Tagespflege	B	2.500,0	5.900,0	5.900,0
271	11 02 - 633 26 MG 02	Zuweisungen an Kreise u. kreisfreie Städte zur Förderung von Kindertageseinrichtungen und Tagespflegestellen gemäß § 18 FAG - KFA -		69.994,9	80.000,0	95.000,0

## Allgemeine Bemerkungen

### Übersicht 8

#### Zuweisungen an Kreise und Gemeinden

Funk- tion	Titel	Zweckbestimmung	Beteiligung EU / Bund	2016	2017	2018
				Ist	Soll	Soll
				- T€ -		
271	11 11 - 883 06	Zuweisungen an Kommunen zur Förderung von Investitionen in Einrichtungen der frühkindlichen Infrastruktur		358,4	0,0	0,0
		Summe 27		202.578,5	264.508,0	315.647,1
<b>28</b>		<b>Soziale Leistungen nach dem SGB VII und dem Asylbewerberleistungsgesetz</b>				
281	1005 - 63311	Erstattung an Kreise und Gemeinden in Verbindung mit § 136 SGB XII				766,0
282	10 05 - 633 10	Erstattungen an Kreise und Gemeinden in Verbindung mit §§ 41 ff. SGB XII	B	239.217,3	264.648,1	271.708,3
286	10 05 - 633 03	Weiterentwicklung der Leistungs- und Finanzierungsstrukturen in der Eingliederungshilfe		0,0	500,0	500,0
286	10 05 - 633 05	Erstattung von Ausgaben der örtlichen Träger der Sozial- und Jugendhilfe zum angemessenen Schulbesuch		7.231,0	7.804,1	6.934,6
286	10 05 - 633 65 TG 65	Erstattungen an Kreise und Gemeinden im Rahmen sozialgesetzlicher Leistungen		698.552,3	731.291,1	763.395,5
287	04 07 - 633 01 MG 03	Erstattungen von Leistungen im Rahmen der Aufnahme und Verteilung von Migrantinnen und Migranten		272.242,0	120.100,0	77.500,0
		Summe 28		1.217.242,6	1.124.343,3	1.120.804,4
<b>29</b>		<b>Sonstige soziale Angelegenheiten</b>				
291	04 07 - 633 03 MG 02	Integrations- und Aufnahmepauschale		29.378,4	33.500,0	27.222,5
291	04 07 - 633 04 MG 02	Zuweisungen an Kreise und kreisfreie Städte für die Koordinierung der integrationsorientierten Zuwanderung		1.833,9	1.906,0	1.890,0
291	04 07 - 633 06 MG 03	Zuweisungen an kommunale Gebietskörperschaften im Zusammenhang mit Transitflüchtlingen		827,3	0,0	0,0
291	0901 - 63301	Zuweisungen an Kommunen zum Ausgleich von Mehrkosten für die Beschäftigung von kommunalen hauptamtlichen Gleichstellungsbeauftragten				1.000,0
291	10 03 - 633 07	Leistungen an Impfgeschädigte nach dem Infektionsschutzgesetz		567,2	540,0	565,0
291	10 05 - 633 01	Erstattungen von pauschalierten Personal- und Sachkosten im Bereich Sozialhilfe		137,9	165,0	173,3
291	10 05 - 633 02	Landesblindengeld		9.806,0	10.421,6	10.421,6
291	10 12 - 633 07 MG 02	Zuweisungen an Kreise und kreisfreie Städte für Frühe Hilfen für Familien		449,9	1.050,0	1.050,0
291	10 12 - 633 12 MG 14	Zuweisungen an Gemeinden und Gemeindeverbände für innovative Projekte zur Weiterentwicklung des bürgerschaftlichen Engagements		0,0	4,3	4,3
291	10 12-633 14 MG 14	Zuweisungen an Gemeinden und Gemeindeverbände für die Einrichtungen von Beratungsstellen "Ehrenamtliche in der Flüchtlingshilfe"		203,0	1.000,0	1.000,0
291	10 12 - 633 19	Zuweisungen zur Stärkung des Ehrenamtes und der Selbsthilfe im sozialen Bereich an Gemeinden und Gemeindeverbände		0,0	0,0	3,0
		Summe 29		43.203,6	48.586,9	43.329,7
		<b>Summe 2</b>		<b>1.787.869,9</b>	<b>1.614.751,7</b>	<b>1.663.244,3</b>
<b>3</b>		<b>Gesundheit, Umwelt, Sport und Erholung</b>				
<b>31</b>		<b>Gesundheitswesen</b>				
312	10 02 - 623 03	Schuldendiensthilfen aus Überschüssen der IB		3.000,0	0,0	0,0
312	10 02 - 633 02	Erstattungen an Kreise im Rahmen der Fachaufsicht über psychiatrische Fachkliniken		207,2	220,0	220,0
312	10 02 - 623 02 MG 03	Schuldendiensthilfen an Krankenhausträger		40.000,0	40.000,0	40.000,0

## Allgemeine Bemerkungen

## Übersicht 8

## Zuweisungen an Kreise und Gemeinden

Funktio n	Titel	Zweckbestimmung	Beteiligung EU / Bund	2016	2017	2018
				Ist	Soll	Soll
				- T€ -		
312	10 02 - 883 02 MG 03	Gesetzliche Ansprüche gemäß Krankenhausfinanzierungsgesetz an Kreise und kreisfreie Städte für verschiedene Krankenhausträger		43.494,0	45.450,9	45.374,8
314	10 02 - 633 03	Erstattung an Kreise und kreisfreie Städte im Rahmen der Zwangsbehandlung psychisch kranker Menschen bei öffentlich-rechtlicher Unterbringung		0,0	500,0	430,0
314	10 02 - 633 04	Zuweisungen zur Verbesserung der telemedizinischen Versorgung im ländlichen		0,0	150,0	150,0
314	10 02 - 633 06	Zuweisungen an Gemeinden und Gemeindeverbände zur Verbesserung der		61,2	117,4	117,4
314	10 02 - 633 61 TG 61	Rahmenstrukturvertrag soziale Hilfen		2.375,0	2.375,0	2.875,0
314	10 02 - 633 62 TG 62	Erstattung an Kreise und kreisfreie Städte im Zusammenhang mit der Inanspruchnahme von medizinischen Leistungen außerhalb des Regelsystems		24,9	200,0	200,0
314	10 02 - 633 65 TG 65	Erstattungen an Gemeinden und Gemeindeverbände im Rahmen der Verletztenversorgung auf See	B	241,8	280,0	280,0
314	10 02 - 883 65 TG 65	Zuschüsse für Investitionen im Rahmen der Verletztenversorgung auf See	B	6,6	20,0	20,0
314	10 02 - 633 66 TG 66	Erstattung der Personal- und Sachkosten an Kreise und kreisfreie Städte im Rahemn der Durchführung der Internationalen		75,6	148,0	148,0
314	10 02 - 633 69 TG 69	Erstattung der Personal- u. Sachkosten der Kreise und kreisfreien Städte im Rahmen der Erstellung von Badegewässerprofilen und der Umsetzung der Trinkwasserverordnung		836,1	1.124,0	1.124,0
		Summe 31		90.322,4	90.585,3	90.939,2
<b>32</b>		<b>Sport und Erholung</b>				
322	04 02 - 883 01	Zuschüsse für die Sanierung kommunaler Sportstätten unter Berücksichtigung der Sanierung von Schwimmsportstätten		1.941,9	0,0	0,0
322	04 02 - 883 02	Förderung der Landeshauptstadt Kiel zum Ausbau des Holstein-Stadions		0,0	7.000,0	0,0
322	04 02 - 883 03 MG 03	Zuweisungen des Bundes für den Bau von Sportstätten für den Hochleistungssport an Kreise und Gemeinden	B	59,1	80,0	460,0
322	04 02 - 883 04	Förderung von kommunalen Sportstätten mit besonderer regionaler oder überregionaler Bedeutung		0,0	8.000,0	0,0
322	04 02 - 883 05	Förderung für den Bau von Sportstätten des Hochleistungssports an Kreise und Gemeinden		0,0	0,0	380,0
322	16 04 - 883 01	Zuschüsse für die Sanierung kommunaler Sportstätten		0,0	2.750,0	6.504,1
		Summe 32		2.001,0	17.830,0	7.344,1
<b>33</b>		<b>Umwelt- und Naturschutz</b>				
332	13 13 - 883 01 MG 01	An Kreise und Gemeinden für investive Maßnahmen des Biologischen Flächenschutzes und Artenschutzes und für die Umsetzung von	EU	-31,1	0,0	0,0
332	13 13 - 633 03 MG 03	An Kreise und Gemeinden für nicht investive Maßnahmen des Biologischen Flächenschutzes	EU	0,0	15,0	15,0
332	13 13 - 883 03 MG 03	An Kreise und Gemeinden für investive Maßnahmen des Biologischen Flächenschutzes und Artenschutzes und für die Umsetzung von	EU	1.611,5	1.500,0	1.500,0
332	13 16 - 633 57 MG 06	An Kreise und Gemeinden für Gefahrerforschungsmaßnahmen an Grundwasser relevanten altlastverdächtigen Flächen		0,0	653,3	653,3
332	13 16 - 883 54 MG 06	An Kreise und Gemeinden für die Ermittlung von Altlasten und deren Sanierung		232,2	182,3	182,3





## Allgemeine Bemerkungen

## Übersicht 8

## Zuweisungen an Kreise und Gemeinden

Funktio n	Titel	Zweckbestimmung	Beteiligung EU / Bund	2016	2017	2018
				Ist	Soll	Soll
				- T€ -		
623	13 15 - 633 02 MG 01	Sonstige Zuweisungen an Gemeinden und Gemeindeverbände im Rahmen der Durchführung abwasserabgaberechtlicher Vorschriften		632,6	557,5	533,1
623	13 15 - 633 20 MG 20	Erstattung von Verwaltungsausgaben an Gemeinden und Gemeindeverbände Maßnahmen im Zusammenhang mit dem		0,3	0,0	0,0
623	13 15 - 633 40 MG 40	Vollzug des Grundwasserabgabegesetzes Erstattung von Verwaltungsausgaben an die unteren Wasserbehörden für Maßnahmen im Zusammenhang mit dem		173,0	170,0	175,0
623	13 15 - 633 51 MG 51	Vollzug des Landeswasserabgabengesetzes Erstattungen von Kosten in den		412,6	501,4	501,3
623	13 15 - 633 54 MG 54	Bearbeitungsgebieten im Rahmen der Landeswasserabgabe Erstattung an Wasser- und Bodenverbände für die Durchführung der Unterhaltung an Gewässern 1.		891,6	850,0	887,9
623	13 15 - 883 02	Ordnung Zuweisung an Gemeinden und Gemeindeverbände für Maßnahmen des Hochwasserschutzes		0,0	0,0	50,0
623	13 15 - 883 03 MG 05	An Gemeinden zur Regelung der Wasserwirtschaft	EU / B	0,0	10,0	10,0
623	13 20 - 883 05 MG 05	An Gemeinden zur Regelung der Wasserwirtschaft im Rahmen der Landeswasserabgabe		91,6	50,0	8,3
		Summe 62		3.713,1	3.686,9	3.743,6
<b>64</b>		<b>Energie- und Wasserversorgung, Entsorgung</b>				
646	13 16 - 633 07	Zuweisungen an Gemeinden und Gemeindeverbände		0,0	0,0	25,0
		Summe 64		0,0	0,0	25,0
<b>69</b>		<b>Regionale Fördermaßnahmen</b>				
692	04 08 - 883 71 TG 71	Zuweisungen an Kreise und Gemeinden für grenzüberschreitende infrastrukturelle Maßnahmen in der Metropolregion Hamburg		942,6	1.200,0	1.200,0
692	06 12 - 633 01 MG 03	An Gemeinden und Gemeindeverbände für Kooperations- und Vernetzungsprojekte (Regionalmanagement)	B	317,3	144,8	57,2
692	06 12 - 633 03 MG 03	An Gemeinden und Gemeindeverbände für regionale Entwicklungskonzepte und Planungsleistungen		0,0	0,0	143,3
692	06 12 - 883 01 MG 03	Zuweisungen an Gemeinden und Gemeindeverbände für Infrastrukurmaßnahmen im Rahmen der GRW	B	9.149,7	16.596,5	17.884,3
692	06 12 - 633 17 MG 17	An Gem. u. GV für nicht investive Maßnahmen im Rahmen des Zukunftsprogramms Wirtschaft	EU	21,4	0,0	0,0
692	06 12 - 883 17 MG 17	An Gemeinden und Gemeindeverbände für Infrastrukurmaßnahmen im Rahmen des Zukunftsprogramms Wirtschaft	EU	4.784,5	0,0	0,0
692	06 12 - 633 05 MG 18	An Gemeinden und Gemeindeverbände für nichtinvestive Maßnahmen		40,3	0,0	0,0
692	06 12 - 883 05 MG 18	An Gemeinden und Gemeindeverbände für Investitionsmaßnahmen im Rahmen der Strukturfondsperiode 2014-2018	EU	0,0	43.892,5	44.600,0
692	0613 - 88302	An Gemeinden und Gemeindeverbände für die Beseitigung von Sturmflutschäden			1.800,0	
692	11 11 - 883 05 MG 07	Zuweisungen an Kommunen für Investitionen zur Wiederherstellung der Infrastruktur in den Gemeinden im Rahmen des Sondervermögens Aufbauhilfe	B	1.135,9	8.500,0	18.057,0
		Summe 69		16.391,7	72.133,8	81.941,8
		<b>Summe 6</b>		<b>20.104,8</b>	<b>75.820,7</b>	<b>85.710,4</b>

## Allgemeine Bemerkungen

### Übersicht 8

#### Zuweisungen an Kreise und Gemeinden

Funktio n	Titel	Zweckbestimmung	Beteiligung EU / Bund	2016	2017	2018
				Ist	Soll	Soll
<b>7</b>		<b>Verkehrs- und Nachrichtenwesen</b>		- T€ -		
<b>72</b>		<b>Straßen</b>				
724	11 02 - 633 21 MG 02	Zuweisungen für die Unterhaltung und Instandsetzung der Kreisstraßen und Ortsdurchfahrten im Zuge von Bundes-, Landes- u. Kreisstraßen gemäß § 15 Abs. 2 FAG - KFA -		15.150,0	15.150,0	15.150,0
724	11 02 - 883 22 MG 02	Zuweisungen für Straßenbau (Um- und Ausbau von Kreisstraßen und Ortsdurchfahrten im Zuge von Bundes-, Landes- und Kreisstraßen) gem. § 15 Abs. 3 FAG - KFA -		5.250,0	5.250,0	5.250,0
725	06 14 - 883 04 MG 03	Zuweisungen aus Bundesmitteln für den kommunalen Radwegebau	B	1.467,2	5.000,0	1.000,0
725	06 14 - 883 07 MG 03	Zuweisungen aus Bundesmitteln für den kommunalen Straßenbau (ohne Radwegebau)	B	18.562,4	17.000,0	28.114,0
725	11 02 - 633 20 MG 02	Zuweisungen für Straßenbau (Unterhaltung und Instandsetzung von Gemeindestraßen) gemäß § 15 Abs. 1 FAG - KFA -		1.700,0	1.700,0	1.700,0
725	11 02 - 883 21 MG 02	Zuweisungen für Straßenbau (Um- u. Ausbau von Gemeindestraßen) gemäß § 15 Abs. 1 FAG -KFA-		1.900,0	1.900,0	1.900,0
729	06 14 - 883 01	Zuweisungen an Gemeinden und Gemeindeverbände zur Förderung innovativer Fahrradinfrastruktur wie Ladestationen für elektrisch unterstützte Räder, Abstellmöglichkeiten und weitere Bike&Ride-Angebote		0,0	1.000,0	0,0
		Summe 72		44.029,6	47.000,0	53.114,0
<b>73</b>		<b>Wasserstraßen und Häfen, Förderung der Schifffahrt</b>				
731	06 14 - 883 27 MG 05	Zuweisungen an Gem. u. GV für bedeutsame Investitionen im Bereich der Seehäfen	B	0,0	2.045,0	2.045,0
731	06 14 - 693 01 MG 06	Ausgaben im Zusammenhang mit der Kommunalisierung bzw. Einziehung von landeseigenen Häfen		1.030,0	721,4	0,0
		Summe 73		1.030,0	2.766,4	2.045,0
<b>74</b>		<b>Eisenbahnen und öffentlicher Personennahverkehr</b>				
741	06 14 - 633 05	An die Aufgabenträger der ÖPNV-Kommunalisierung	B	28.006,0	28.006,0	28.006,0
741	06 14 - 633 02 MG 02	An Hamburg-Randkreise für Verkehrsleistungen im Hamburger Verkehrsraum	B	2.251,1	2.277,1	2.771,1
741	06 14 - 633 03 MG 02	ÖPNV-Vorhaben und -Untersuchungen der Kreise, kreisfreien Städte oder deren Zweckverbände und der Gemeinden mit überregionaler Bedeutung	B	0,0	36,0	36,0
741	06 14 - 633 04 MG 02	Zuschüsse zur Aufrechterhaltung für ansonsten aufzugebende Bahnstrecken	B	51,6	70,0	53,0
741	06 14 - 633 06 MG 02	An die Aufgabenträger der ÖPNV-Kommunalisierung aus Regionalisierungsmitteln	B	29.857,0	29.857,0	35.485,0
741	06 14 - 693 02 MG 02	An die Stadt Norderstedt zum Ausgleich von Belastungen im schienengebundenen Nahverkehr	B	267,0	351,0	351,0
741	06 14 - 883 06 MG 02	An Gemeinden und Gemeindeverbände für Investitionen im Rahmen der ÖPNV-Förderung	B	0,0	0,0	2.050,0
741	06 14 - 883 09 MG 03	An Gemeinden und Gemeindeverbände für ÖPNV-Maßnahmen aus Bundesmitteln	B	3.315,7	6.000,0	6.000,0
742	06 14 - 883 05	Kostenbeiträge nach dem Eisenbahnkreuzungsgesetz an Gemeinden und Gemeindeverbände		0,0	50,0	50,0
		Summe 74		63.748,4	66.647,1	74.802,1
<b>79</b>		<b>Sonstiges Verkehrswesen</b>				
791	06 14 - 633 01	Verein fahrradfreundliche Kommunen		20,0	20,0	20,0
		Summe 79		20,0	20,0	20,0

**Allgemeine Bemerkungen**  
**Übersicht 8**  
**Zuweisungen an Kreise und Gemeinden**

<b>Funk- tion</b>	<b>Titel</b>	<b>Zweckbestimmung</b>	<i>Beteiligung EU / Bund</i>	<b>2016 Ist</b>	<b>2017 Soll</b>	<b>2018 Soll</b>
		<b>Summe 7</b>		- T€ -		
				<b>108.828,0</b>	<b>116.433,5</b>	<b>129.981,1</b>
<b>8</b>		<b>Finanzwirtschaft</b>				
<b>82</b>		<b>Steuern und Finanzzuweisungen</b>				
821	04 01 - 613 01	Zuweisungen zur Förderung von freiwilligen gemeindlichen Gebietsänderungen		0,0	212,0	212,0
821	06 01 - 633 02	Erstattung an Kreise und kreisfreie Städte zum Ausgleich von Mehrbelastungen infolge des Tariftrue- und Vergabegesetzes S-H, der LVO über die Vergabe öffentl. Aufträge und des Gesetzes zur Errichtung eines Registers zum Schutz fairen Wettbewerbs		3.800,0	3.800,0	3.800,0
821	11 01 - 633 01	An die Stadt Lübeck abzuführende Teile der Spielbankabgabe		393,9	337,5	375,0
821	11 01 - 633 02	An die Stadt Westerland abzuführende Teile der Spielbankabgabe		154,3	162,5	155,0
821	11 01 - 633 03	An die Stadt Schenefeld abzuführende Teile der Spielbankabgabe		643,6	685,0	675,0
821	11 01 - 633 04	An die Stadt Kiel abzuführende Teile der Spielbankabgabe		420,5	372,5	420,0
821	11 01 - 633 05	An die Stadt Flensburg abzuführende Teile der Spielbankabgabe		174,9	147,5	167,5
821	11 02 - 613 02	Zuweisung zum Ausgleich der Belastungen der Gemeinden aus der Neuregelung des Familienleistungsausgleichs	<i>B</i>	109.597,0	112.377,0	114.240,0
821	11 02 - 613 20 MG 02	Zuweisungen für Projekte zur modellhaften Erprobung neuer Formen der Verwaltungsorganisation gemäß § 13 Abs. 4 FAG - KFA -		248,6	500,0	500,0
821	11 02 - 613 21 MG 02	Fehlbetragszuweisungen gemäß § 12 FAG - KFA -		30.000,1	30.000,0	30.000,0
821	11 02 - 633 27 MG 02	Konsolidierungshilfen gemäß § 11 FAG - KFA -		60.000,0	60.000,0	60.000,0
821	11 02 - 883 20 MG 02	Sonderbedarfzuweisungen gemäß § 13 FAG - KFA -		4.690,0	4.500,0	4.500,0
821	11 02 - 883 23 MG 02	Zuweisungen für Infrastrukturlasten gemäß § 15 Abs. 4 FAG - KFA -		11.500,0	11.500,0	11.500,0
821	11 02 - 613 30 MG 03	Schlüsselzuweisungen - KFA -		1.299.564,3	1.435.105,0	1.498.033,3
821	11 02 - 883 01	Zuweisungen für ein kommunales Infrastrukturprogramm		0,0	5.000,0	39.000,0
821	13 13 - 613 01	Erstattungen an die Kreise und kreisfreien Städte für den Aufwand der im Zuge der Funktionalreform übertragenen Aufgabe naturschutzrechtlicher Widerspruchsverfahren		152,0	152,0	152,0
821	1604 - 88303	Zuweisungen zum Ausbau der kommunalen Infrastruktur				15.000,0
		<b>Summe 82</b>		1.521.339,2	1.664.851,0	1.778.729,8
		<b>Summe 8</b>		<b>1.521.339,2</b>	<b>1.664.851,0</b>	<b>1.778.729,8</b>
<b>Gesamtsumme</b>				<b>3.657.357,5</b>	<b>3.726.255,6</b>	<b>3.913.733,4</b>
<u>davon:</u>						
Kommunaler Finanzausgleich				1.551.521,5	1.697.881,0	1.761.508,3
Sonstige Zuweisungen				2.105.836,0	2.028.374,6	2.152.225,1

**Allgemeine Bemerkungen**  
**Übersicht 9**  
**Dienstfahrzeuge 2018**

Epl.	Bezeichnung	Kraftfahrzeuge für						Spezialfahrzeuge	Anhänger	Krafträder, Mopeds	Wasserfahrzeuge	zusammen		
		Personenbeförderung			Lastenbeförderung	7	8						9	10
		Pkw mit Fahrerinnen/Fahrern	Pkw für Selbstfahrerinnen/Selbstfahrer	sonstige										
1	2	3	4	5	6	7	8	9	10					
01	Landtag	5 (5)	5 (5)	2 (2)	- (-)	- (-)	- (-)	- (-)	- (-)	- (-)	12 (12)			
02	Landesrechnungshof	1 (1)	5 (5)	- (-)	- (-)	- (-)	- (-)	- (-)	- (-)	- (-)	6 (6)			
03	Ministerpräsident, Staatskanzlei	- (-)	3 (2)	- (-)	- (-)	- (-)	- (-)	- (-)	- (-)	- (-)	3 (2)			
04	Ministerium für Inneres, ländliche Räume und Integration	33 (33)	1.376 (1.357)	5 (10)	44 (41)	127 (125)	62 (57)	39 (33)	34 (44)	1.720 (1.700)				
05	Finanzministerium	- (-)	87 (90)	- (-)	- (-)	- (-)	- (-)	- (-)	- (-)	- (-)	87 (90)			
06	Ministerium für Wirtschaft, Verkehr, Arbeit, Technologie und Tourismus	- (-)	- (-)	- (-)	- (-)	1 (1)	- (-)	- (-)	8 (8)	9 (9)				
07	Ministerium für Bildung, Wissenschaft und Kultur	- (-)	28 (29)	1 (1)	- (-)	1 (1)	4 (4)	- (-)	- (-)	34 (35)				
09	Ministerium für Justiz, Europa, Verbraucherschutz und Gleichstellung	7 (7)	24 (24)	44 (44)	7 (7)	8 (8)	8 (8)	- (-)	- (-)	98 (98)				
10	Ministerium für Soziales, Gesundheit, Jugend, Familie und Senioren	1 (1)	1 (1)	- (-)	- (-)	- (-)	1 (1)	- (-)	- (-)	3 (3)				
13	Ministerium für Energiewende, Landwirtschaft, Umwelt, Natur und Digitalisierung	- (-)	97 (94)	59 (60)	39 (33)	157 (154)	263 (262)	1 (1)	147 (147)	763 (751)				
	zusammen	47 (47)	1.626 (1.607)	111 (117)	90 (81)	294 (289)	338 (332)	40 (34)	189 (199)	2.735 (2.706)				

(Die Zahlen des Haushalts 2017 sind in Klammern angegeben)

**Allgemeine Bemerkungen**

**Übersicht 10**

**I. Unmittelbare Landesbeteiligungen**

Lfd. Nr.	Name des Unternehmens	Stamm-/Grundkapital	Landesanteil		Erläuterungen
		am 31. Dezember 2016			
		in T€	in v.H.		
1	2	3	4	5	6
	<b>a) Banken und Förderinstitute</b>				
1	HSH Nordbank AG, Hamburg und Kiel	3.018.224,5	1.270.140,3	42,08	a) ohne Stille Einlagen b) zu Spalte 4: davon Anteil der HSH Finanzfonds AöR, der einem Anteil von 50 % entspricht, der auf das Land S-H entfällt: 981.828,44 T€ bzw 32,504 %
2	HSH Beteiligungsmanagement GmbH				zu Spalte 4: davon Anteil der HSH Finanzfonds AöR, der einem Anteil von 50 % entspricht, der auf das Land S-H entfällt: 35,840 T€ bzw. 35,84 %
		100,0	46,4	46,40	
3	HSH Finanzfonds AöR	0,0	0,0	50,00	
4	HSH Portfoliomanagement AöR	0,0	0,0	50,00	
5	Investitionsbank Schleswig-Holstein, Kiel	100.000,0	100.000,0	100,00	
6	WTSH Wirtschaftsförderung und Technologietransfer Schleswig-Holstein GmbH, Kiel	400,0	204,0	51,0	
7	Life Science Nord Management GmbH	62,5	25,0	40,0	
8	Kreditanstalt für Wiederaufbau, Frankfurt/Main	3.750.000,0	23.869,9	0,64	
9	Bürgschaftsbank Schleswig-Holstein GmbH, Kiel	3.995,0	1.149,0	28,8	
	<b>b) Verkehrsbetriebe</b>				
10	AKN Eisenbahn AG, Hamburg	4.903,6	4.900,7	99,94	
11	HVV GmbH, Hamburg	60,0	1,8	3,00	
12	Nahverkehrsverbund Schleswig-Holstein GmbH	26,0	13,0	50,00	

**Allgemeine Bemerkungen**

**Übersicht 10**

**I. Unmittelbare Landesbeteiligungen**

Lfd. Nr.	Name des Unternehmens	Stamm-/Grundkapital	Landesanteil		Erläuterungen
			am 31. Dezember 2016		
		in T€	in v.H.		
1	2	3	4	5	6
	<b>c) Unternehmen im Umweltbereich</b>				
13	Gesellschaft für Energie und Klimaschutz Schleswig-Holstein GmbH	75,00	25,00	33,33	
14	Nationalpark Service GmbH, Tönning	50,0	27,5	55,00	
15	GOES Gesellschaft für die Organisation der Entsorgung von Sonderabfällen mbH, Neumünster	300,0	77,3	25,75	
16	Gesellschaft zur Beseitigung von Sonderabfällen mbH, Neumünster	25,0	12,5	50,00	
17	Schleswig-Holsteinische Landesforsten, Neumünster	100.000,0	100.000,0	100,0	
	<b>d) Forschungs-, Bildungs- und Wissenschaftseinrichtungen</b>				
18	Helmholtz-Zentrum Geesthacht Zentrum für Material- und Küstenforschung GmbH-HZG	40,9	1,0	2,50	
19	Deutsches Zentrum für Hochschul- und Wissenschaftsforschung GmbH	27,00	0,5	1,85	
20	FWU Institut für Film und Bild in Wissenschaft und Unterricht, gemeinnützige GmbH, Grünwald	163,6	10,2	6,25	
21	Kunst- und Ausstellungshalle der Bundesrepublik Deutschland GmbH, Bonn	41,9	1,0	2,44	
22	InphA Institut für pharmazeutische und angewandte Analytik	38,4	6,4	16,67	
23	Universitätsklinikum Schleswig-Holstein, Lübeck	19.364,6	19.364,6	100,00	

**Allgemeine Bemerkungen**

**Übersicht 10**

**I. Unmittelbare Landesbeteiligungen**

Lfd. Nr.	Name des Unternehmens	Stamm-/Grundkapital	Landesanteil		Erläuterungen
			am 31. Dezember 2016		
			in T€	in v.H.	
1	2	3	4	5	6
	<b>e) Sonstige juristische Personen</b>				
24	Dataport, Altenholz	51.000,0	7.500,0	14,71	
25	Gesellschaft zur Verwaltung und Finanzierung von Beteiligungen des Landes Schleswig-Holstein mbH, Lockstedt	750,0	750,0	100,00	
26	Gebäudemanagement Schleswig-Holstein, Kiel	8.000,0	8.000,0	100,00	
27	Eichdirektion Nord, Kiel	2.610,0	1.250,0	47,89	
28	Statistisches Amt für Hamburg und Schleswig-Holstein, Hamburg	1.663,0	873,0	52,49	
29	Zentrum für maritime Technologie und Seefischmarkt ZTS Grundstücksverwaltung GmbH, Kiel	511,5	3,1	6,0	
30	Filmförderung Hamburg/Schleswig-Holstein GmbH	25,6	6,45	25,2	
31	DEGES Deutsche Einheit Fernstraßenplanungs- und -bau GmbH, Berlin	62,6	3,7	5,91	
32	<i>PD Berater der öffentlichen Hand GmbH, Berlin</i>	1.770,6	10,0	0,6	
33	<i>Bewerbungsgesellschaft Hamburg</i>	100,0	2,0	2,0	
34	Tourismus-Agentur Schleswig-Holstein GmbH, Kiel	150,00	150,00	100,00	
	Unmittelbare Landesbeteiligungen in EURO insgesamt		1.568.894.743		



**Allgemeine Bemerkungen**

**Übersicht 10**

**II. Mittelbare Landesbeteiligungen**

Lfd. Nr.	Mittelbare Beteiligung über	Name des Unternehmens	Stamm-/Grundkapital	Anteil des Unternehmens in Spalte 2 am Gesamtkapital des Unternehmens in Spalte 3		Erläuterungen
			am 31. Dezember 2016			
			in T€	in v.H.		
1	2	3	4	5	6	7
		<p>Die mittelbaren Beteiligungen des Landes ergeben sich zwangsläufig aus Beteiligungen, die eine Reihe der unter Ziffer I. aufgeführten Unternehmen in Verfolgung ihrer Geschäftsinteressen eingegangen sind.</p> <p>Die nachstehende Zusammenstellung enthält mittelbare Landesbeteiligungen 1. Grades über diejenigen Unternehmen, an denen das Land mit mindestens 25 % unmittelbar beteiligt ist, soweit eine handelsrechtliche Veröffentlichungspflicht besteht.</p> <p><b>Bei den juristischen Personen des öffentlichen Rechts sind sämtliche mittelbaren Beteiligungen aufgeführt.</b></p>				
	<b>a) Investitionsbank Schleswig-Holstein</b> (siehe Ziff. I., lfd. Nr. 2)					
1		Mittelständische Beteiligungsgesellschaft Schleswig-Holstein GmbH, Kiel (MBG)	1440,0	360,2	25,01	
2		Entwicklungsgesellschaft Ostholstein mbH EGOH	716,0	63,9	8,93	
3		Wirtschaftsförderungsgesellschaft im Kreis Rendsburg-Eckernförde mbH	3.000,0	19,2	0,64	
4		Wirtschafts- und Aufbaugesellschaft Stormarn mbH	26,0	6,2	24,00	
5		NordwestLotto Schleswig-Holstein GmbH & Co. KG	3.945,0	3.945,0	100,00	
6		NordwestLotto Schleswig-Holstein GmbH	25,0	25,0	100,00	
7		Landgesellschaft Schleswig-Holstein mbH, Kiel	27.500,0	13.916,3	50,60	Stimmrechtsanteil 94 %
8		Mittelstandsfonds Schleswig-Holstein GmbH, Kiel	1.100,2	195,5	17,78	

**Allgemeine Bemerkungen**

**Übersicht 10**

**II. Mittelbare Landesbeteiligungen**

Lfd. Nr.	Mittelbare Beteiligung über	Name des Unternehmens	Anteil des Unternehmens in Spalte 2 am Gesamtkapital des Unternehmens in Spalte 3			Erläuterungen
			am 31. Dezember 2016			
			Stamm-/Grundkapital	in T€	in v.H.	
1	2	3	4	5	6	7
9	<b>b) AKN Eisenbahn AG</b> (siehe Ziff. I. lfd. Nr. 7)	NBE nordbahn Eisenbahngesellschaft mbH & Co. KG	3000,0	1500,00	50,00	
10		ENFG Verwaltungsgesellschaft mbH	25,0	12,5	50,00	
11		NBE nordbahn Eisenbahngesellschaft mbH & Co. KG	25,0	12,5	50,00	
12		NBE nordbahn Eisenbahnverwaltungsgesellschaft mbH	25,0	12,5	50,00	
	<b>c) Universitätsklinikum Schleswig-Holstein</b> (siehe Ziff. I., lfd. Nr. 21)					
13		Zentrum für Integrative Psychiatrie ZIP gGmbH Prävention-Therapie-Rehabilitation	25,0	25,0	100,00	
14		UKSH Akademie gGmbH	25,0	25,0	100,0	
15		Service Stern Nord GmbH	25,0	25,00	100,00	
16		UK S-H Gesellschaft für IT-Service mbh (IT SG)	25,0	12,75	51,00	
17		UK S-H Gesellschaft für Informationstechnologie mbH (GfIT)	25,0	12,75	51,00	
18		Ambulanzzentrum des UK S-H gGmbH	25,0	25,0	100,00	
19		DIALOG Diagnostiklabor GmbH	25,0	18,73	75,00	
20		Universitäre Kinderwunschzentren GmbH	25,0	12,75	51,00	
21		UKSH Energy GmbH	25,0	25,0	100,00	
22		UniTransferKlinik Lübeck GmbH	170,2	80,0	47,00	
23		Medizinisches Versorgungszentrum der ZIPgGmbH (Tochter der ZIP gGmbH)	25,0	25,0	100,00	
24		MVZ am Karl-Lennert-Krebszentrum	25,0	12,5	50,00	
25	MLL Medizinisches Laserzentrum Lübeck GmbH, Lübeck	95,2	10,0	10,50		

**Allgemeine Bemerkungen**

**Übersicht 10**

**II. Mittelbare Landesbeteiligungen**

Lfd. Nr.	Mittelbare Beteiligung über	Name des Unternehmens	Anteil des Unternehmens in Spalte 2 am Gesamtkapital des Unternehmens in Spalte 3			Erläuterungen
			am 31. Dezember 2016			
			Stamm-/Grundkapital	in T€	in v.H.	
1	2	3	4	5	6	7
26	<b>d) Dataport</b> (siehe Ziff. I., lfd. Nr. 22)	Komm IT GmbH	1.500,0	500,0	33,33	
27	<b>e) GVB</b> (siehe Ziff. I., lfd. Nr. 23)	Spielbank SH GmbH	25,5	25,5	100,00	



## Sachverzeichnis

Die Zahlen geben Einzelplan, Kapitel und Titel bzw. Titelgruppen an.  
Das Wort „zu“ weist auf die Erläuterung hin.

## Sachverzeichnis

### A

		Alt-Katholische Gemeinde Nordstrand	zu 0741-687 01
Abfallwirtschaft	1316	Altlastensanierung	1316-MG 06
Abgeltungsteuer	1101-018 01	Amateurtheaterverband	0740-684 39 MG 10
Abgeordnete, Leistungen an -	0101-MG 02	Amt für Bundesbau	Kap 1211 MG 01 Kap. 0506 MG 01
Absatzförderung		Amt für Informationstechnik	0505-MG 04
Abwasserabgaben	1313-MG 20 1315	Amtsblatt für Schleswig-Holstein	zu 0401-531 03
Abwässerbeseitigung (Abwasseranlagen)	1320-346 08-MG 03 1320-883 02-MG 05 -887 05-MG 05	Amtsgerichte	0902
Academia Baltica	0911-684 09	An den LBV für Planungskosten des Landes im Zusammenhang mit Maßnahmen des Bundes	0614 894 05
Achtundfünfziger-Regelung	alle Titel 452 01	Analysenverfahren, Arbeitsschutz	1004-533 05
Adoptionsvermittlung	1012-632 01	Anleihen, - Aufnahme von - - Zinsen für - - Tilgung von - - Marktpflege für	1116-EMG 01 1116-575 01-MG 01 1116-595 01-MG 03 1116-595 03-MG 03
Ärzttekammer	zu 1002-671 01 1002-TG 67	Anschlussfinanzierung für planmäßige Tilgungen für außerplanmäßige Tilgungen LVSH	1116-325 02-MG 01 1116-325 06-MG 01 1116-325 05-MG 01
Ärztliche Untersuchungen von Mitarbeitern/innen	alle Titel 526 05	Anstalt Schleswig-Holsteinische Landesforsten	1314 - 68501 68502 68503
Afrikanische Schweinepest	1111-971 05 1319-683 02 MG 02 1314-686 01	Anti-D-Hilfegesetz	1003-631 05
Agrarinvestitionsförderungsprogramm	1320-346 04-MG-03 1320-662 03-MG 03 -892 20-MG 03	Antikorruptionsbeauftragter	0401-526 02
Agrarsoziale Gesellschaft	zu 1317-684 01	Anwärterbezüge der Beamten im Vorbereitungsdienst	alle Titel 422 03
AIDS, Maßnahmen im Zusammenhang mit -	zu 1002-TG 62	Apothekenbesichtigungen	1002-526 06
Akademie für die ländlichen Räume	0408-685 04	Apothekerkammer	1002-671 05
Akademie für öffentliches Gesundheitswesen (AföG)	1002-685 03-MG 01	Arbeit für Schleswig-Holstein (ASH) - Hilfen zur Arbeit	0616-MG 06
Akademienprogramm	0723-625 16-MG 01	Arbeitsentgelte für Gefangene	0903-681 05-MG 01
AKN-Eisenbahn AG	zu 0614-682 02 0614-682 01-MG 02 0506-831 01	Arbeitsgemeinschaft der für das Bau-, Wohnungs- und Siedlungswesen zuständigen Minister (Senatoren) der Länder (ARGEBAU)	zu 0401-632 06
-Erwerb von Aktien der		Arbeitsgemeinschaft der Innenministerien und der IMK	0401-632 01
Aktiv Region	1319 - 271 02 0408 - 892 02	Arbeitsgemeinschaft der Vermessungsverwaltungen der Länder	zu 0403-632 01
Aktive Stadt- und Ortsteilzentren	0416-88315 -88316-MG 04	Arbeitsgemeinschaft Deutsches Schleswig	0706-686 01
Alfred-Wegener-Institut für Polar- und Meeresforschung (AWI)	0723-TG 64	Arbeitsgerichtsbarkeit	0909
Algenüberwachung in Nord- und Ostsee	1315	Arbeitsgerichtsverband	zu 0909-684 01
Allgemeine Finanzverwaltung	11	Arbeitskreis Staatlicher Hochbau	1211-546 02

## Sachverzeichnis

Arbeitslosenversicherungsbeiträge für Gefangene	0903-681 05-MG 01	Ausgaben für Tarif- und Besoldungserhöhungen	Alle Titel – 429 01
Arbeitsmarktintegration von Flüchtlingen	0616 – MG 01	Aus- und Fortbildung	Alle Titel – 525 01
Arbeitsicherheit Arbeitsmedizin	0401-TG 72	Ausgleichsabgabe - nach SGB IX	0401-632 66 1005-634 01 Anlage zum Kap. 1003
Arbeitsschutz	1004 - 685 01 1004 - 533 05	Ausgleichsleistungen - an Hamburg für grenzüberschreitenden Schulbesuch - im Ausbildungsverkehr	0710-632 02 0614-TG 71 -682 03-MG 02 -683 03-MG 02
Archäologisches Landesmuseum	0740-685 21-MG 02		
ARGEBAU	0401-632 06		
Arzneimittelinformationssystem (AMIS)	1002-533 03	Ausgleichszulage in benachteiligten Gebieten	1320-683 15-MG 03
Arzneimittelmarktneuordnungsgesetz	1106 – 28101,- 281 02 1106 – 281 03 533 01, 671 01	Ausländerangelegenheiten	zu 0407
Arzneimitteluntersuchung und -überwachung	1002-682 01-MG 01	Ausländische Märkte	zu 0612-683 01-MG 06
Asyl/Asylsuchende	0407-MG 03 1111-232 01 1111-371 02 1111-971 03	Auslagen in Rechtssachen	0902-526 11 bis -526 17 0904-526 11 0905-526 11 bis -526 13 0906-526 11 0908-526 13 bis -526 15 0909-526 11
Asylbewerberleistungsgesetz	0407-633 01-MG 03 0407-681 01-MG 03		
Aufbauhilfe, Sondervermögen	1111-MG 07	Aussiedler	0407-MG 03
Aufstiegsfortbildungsförderungsgesetz - AFBG -	0616-231 03	Ausstellungshalle volkskundliche Sammlungen	0740-893 25-MG 02 1609-893 01-MG 02
Aufwandsentschädigungen der - Abgeordneten - parlamentarischen Vertreter der Minister	0101-411 02-MG 02  alle Titel 411 01 außer 0101-411 01-MG 02		
Ausbildungsverkehr, Ausgleichsleistungen im -	0614-TG 71		
Ausbildung, Umschulung und Fortbildung der Mitarbeiter des Landes	0305-MG 01		
Ausbildung und Fortbildung in der Wirtschaft	0616-MG 02 0616-MG 03 zu 0612-883 01-MG 03 zu 893 01 MG 03		
Ausbildung und Betreuung benachteiligter Jugendlicher im dualen System	0616-686 23-MG 02		
Ausbildungsbeihilfen für Gefangene	0903-681 05-MG 01		
Ausbildungsförderung nach dem BAföG	0724-MG 01 0720-671 32-MG 03 1111 – MG 11		
Ausbildungszentrum für Verwaltung	0301-685 02-MG 01		

## Sachverzeichnis

<b><u>B</u></b>		Berufliche Bildung in der Wirtschaft	0616-MG 02 0616-MG 03 zu 0612-883 01 MG 03 zu -893 01 MG 03
Badewasserhygiene	1002-TG 69	Berufsbildende Schulen	0716
Baggergut	1315-282 02 686 04	Berufsschüler aus anderen Bundesländern, Erstattung der Sachkosten	0710-633 01
Bauliche Anlagen IT-Strategie Landtag	1201-519 02	Berufsschulunterricht im Fach Landtechnik, Zuschüsse an die DEULA	0710-684 08
Baltic COMPAKT	1317 TG 62	Beschäftigungsentgelte an Vertretungs- und Aushilfskräfte	alle Titel 427 01
Baltic COMPASS	1317-TG 61	Beschuldigte in Strafsachen, Justiz	0902-681 01
Baltica, Jazz und Folk.	0740-68413-MG 13	Besoldungserhöhungen (Vorsorge)	1111 461 01
Barsbüttel - Sanierung	1316-534 56-MG 06	Betreuung von Bürgerkriegsflücht- lingen in Schleswig-Holstein	0407-MG 02/03
Baumaßnahmen im Zusammenhang mit der Umsetzung der Einsparkonzepte nach dem Liegenschaftsmodell	1211-712 01	Betreuungsangebote an verlässlichen Grundschulen und Förderzentren	0710-684 17 MG 17
Baunebenkosten für Baumaßnahmen	1211-712 33 / 712 36	Betreuungswesen nach dem Betreuungsgesetz	zu 1012-684 05
Bauspielplatz Roter Hahn e.V.	1012-684 08 MG 03	Bewährungshelfer (s. auch Sozialpädagogen)	0902-534 02 0902-412 01 0902-459 03 0908-459 03
Bauunterhaltungskosten für landeseigene Liegenschaften und Drittanmietungen	Epl. 12, alle Titel 519	Bewirtschaftung von Dienstgrund- stücken und Diensträumen	alle Titel 517
Beauftragter für Flüchtlings-, Asyl- und Zuwanderungsfragen	0104	Bezügezahlungen und zentrale Personaldienstleistungen	0312
Behandlung psychisch erkrankter Gefangenen	0903-533 13-MG 02	Betriebszuschuss an das AWI	0613 – 686 64
Behindertenpolitik	1005	Bibliothekstantieme	0740-685 01
Behindertenpolitisches Gesamtkonzept	1005-533 04	Bienezuchterzeugnisse	1317-684 30 MG 30
Beihilfen und Pflegeleistungen	1106-MG 01	Biersteuer	1101-061 01, -631 01
Beihilferabattregelung	1106 281 01, - 02,-03 1106-533 01 1106-671 01	Bildende Kunst	0740-MG 09
Belohnungen für Mitwirkung der Bevölkerung bei der Aufklärung strafbarer Handlungen	0908-681 02	Bildungsstätten	0746-684 01
Benzinproben, Untersuchung von -	1312-111 06 -534 06	Bildungszentrum für Natur, Umwelt und ländliche Räume	1318 MG 01
Beratungsgesellschaft für Beschäftigung mbH (BSH), Neumünster	0601-671 02-MG 01	Bildungszentrum der Steuerverwaltung zu	0505
Beratungs- und Informationswesen des mittelständischen Gewerbes	0612-MG 04	Bingo Ausgaben	1301-671 04, 1301-685 25 1111-122 09
Beratung in den Bereichen Innovation und Technologie- transfer	0613-685 11-MG 07	Einnahmen aus	
Bereitschaftspolizei	0410	Bio Businessinnovation Netzwerk BioBus I Net - Projekt	1318-TG 62
Berichte über soziale Lagen der Bevölkerung in Schl.-H.	1005-MG 10	Biologischer Flächenschutz und Artenschutz	1313
		Biomasse	1318-346 03 1318-892 01 MG 03
		Bioterrorismus	1002-MG 06



## Sachverzeichnis

Biotopkartierung	1313-533 07 MG 05	Bundesmittel für	
Blindengeld, Landes-	1005-633 02	- Ausbildungsförderung	0724-MG 01
Bodenschutz	1316	- bedeutsame Investitionen im Bereich der Seehäfen	0614-331 01
Borstel, Forschungszentrum	0723-MG 02 1607 MG 03	Heizung	0616-231 02 633 09
BOS-Funkmasten	1204-519 03 1204-711 03	- Feuer- und Katastrophenschutz auf der Unterelbe	0405-TG 62
Brandschutzmaßnahmen in Liegenschaften (Impuls)	1604 1607 MG 04 1609 MG 01	- Fischerei	1317
Brandschutzmaßnahmen in Liegenschaften (ZGB)	1221-712 02	- Ausbau und Neubau von Hochschulen	1212-331 02
Brandschutzeinrichtungen der Gemeinden	zu 0405-883 61 TG 61	„Verbesserung der regionalen Wirtschaftsstruktur“, Sonderprogramm	0612-331 01, -331 03
Breitbandausbau	0613-MG 08 1606-883 02	- Gemeinschaftsaufgabe „Verbesserung der Agrarstruktur und des Küstenschutzes“, Rahmenplan	zu 1320
Brennstoffzellentechnologie, Schienenverkehr	0613-891 11-MG 02 -892 03-MG 02	- Investitionen im Schulbau i.R. der energetischen Sanierung für Gemeinden mit Finanzproblemen	0710-331 22
Bruttokreditaufnahme	1116-EMG 01	- Jugendarbeit	1012-MG 03
Büchereiwesen - Zuweisungen zur Förderung -	0740-MG 06 1102-633 25-MG 02	- Landwirtschaft	
Bürgerbeauftragte für soziale Angelegenheiten des Landes Schleswig-Holstein	0103	- Wohnungsbau, Wohnraumförderung, Wohngeld und Städtebau	0416
Bürgerbeteiligung	0401-633 01	- Sportstätten	zu 0402-1604-883 01,
Bürgerenergie (Sondervermögen)	1111-634 02	- die Förderung der Kulturarbeit der friesischen Volksgruppe	0708-231 02
Bürgergesellschaft	1012-119 04 1012 – MG 14	- in Nordschleswig tätige Lehrkräfte	1007 - 334 02
Bürgerstiftung Schleswig-Holsteinische Gedenkstätten	zu 0740-684 41-MG 11	- Investitionsprogramm „Kinderbetreuungsfinanzierung“	1007 - 334 03
Bürgschaften, Inanspruchnahmen aus -	1104-871 01	- die Kompensation des Wegfalls GA Bildungsplanung	0710 - 231 01
Bürgschaftsbank Schl.-H. GmbH	1104-671 01	- die Sicherungsverfilmung von Kulturgut	0742 – 231 01
Bürgschaftsentgelte	1104-111 01, 02	Bundesstaatlicher Finanzausgleich	
Bund deutscher Nordschleswiger	0706-MG 01	- Ausgleichszuweisungen	1102-212 01
Bundesanstalt für Arbeit - im Rahmen der 58er-Regelung	alle Titel 452 01	- Ausgleichsbeiträge	1102-612 01
Bundesarbeitsgemeinschaft für Arbeitssicherheit (BASl)	zu 1004-684 04	Bundestagswahl	
Bundesentschädigungsgesetz	1003-MG 07	- Erstattung der Kosten durch den Bund	0401-231 02
Bundesergänzungszuweisungen	1102-211 01, 611 01	- Durchführung	0401-541 01
Bundesfinanzhilfe, Bundesinvestitionsdarlehen	zu 1116-MG 04	Bundesstraßen (Ortsdurchfahrten)	1102-63321 MG 02
Bundesleistungsgesetz	0601-633 01-MG 01	Bundesversorgungsgesetz	1003-636 01
		Bundesvertriebenengesetz	1003-636 01
			<b><u>C</u></b>
		Chef der Staatskanzlei	0301
		CO2 - Speicherung	1316 - TG 64
		Cochlear-Implant-Centrum (CIC)	0718-236 01 -671 03
		CSSB – Zentrum für strukturelle Systembiologie	0723-893 13 MG 01

## Sachverzeichnis

### D

Deutsch-französische Hochschule 0720-685 09-MG 01

Danewerk	0744-TG 64 0744-88302		
Dänische Minderheit -Kultur -	0706 MG 02 0710 MG 09		
Datenschutz, Unabhängiges Landeszentrum für -	0102		
Datenverarbeitung	Kap. 1402	Deutsch-Französisches Jugendwerk	1012-681 02-MG 03 1012-282 01
DDR/SED-Opfer-Entschädigung	1003-MG 04 -MG 05	Deutsch-Polnisches Jugendwerk	1012-681 03-MG 03 1012-282 02
DEGES Deutsche Einheit Fernstraßen- planungs- und -bau GmbH	zu 0614-894 01 MG 04	Deutsch-Sprachkurse für Migrantinnen und Migranten	0407-684 02 MG 02
Demenzkranke	zu 1002 – MG 02	Deutsches Zentrum für Hochschul- und Wissenschaftsforschung –DZHW-	0720-685 11 MG 01
Demenzplan	1004-533 01 MG 01	Deutsches Zentrum Kulturgutverluste	0740-68507
Denkmalpflege, - archäologische -	0744-TG 61	Dezentrale Psychiatrie	1002- TG 61
- Erhaltung der Bau- und Kunst- denkmäler	0745-893 01	Diakonisches Werk	1005-684 65-TG 65
-Kontaktstelle	0901-52602	Dienstbezüge und dgl.	alle Titel der Obergruppe 42
Deutsch als Zweitsprache	0710 – TG 67	Dienstgrundstücke usw., Bewirtschaftung von -	alle Titel 517
Deutsch-ausländische Kultur- einrichtungen	0740-684 52 MG 13	Dienstfahrzeuge, - Anschaffung von - - Betrieb von -	alle Titel 518 99, 811 alle Titel 514
Deutsche Digitale Bibliothek	zu 0740-685 02	Dienstreisen	alle Titel 527
Deutsche Forschungsgemeinschaft	0723-685 13-MG 01	Dienst- und Schutzkleidung	alle Titel 514
Deutsche Hochschule für Polizei	0410-632 01	Digitales Funksystem	0405-535 61 0410-TG 63
Deutsche Minderheit in Dänemark	0706-MG 01	Digitalisierung	1614 MG 06
Deutsche Richterakademie	0902-632 06	Direktzahlungen der EU	1317 MG 01
Deutsche Vereinigung zur Bekämpfung von Viruskrankheiten	zu 1002-684 01	Disagio bei Kreditaufnahme	zu 1116-575 03-MG 01
Deutscher Verkehrssicherheitsrat	0601-686 05-MG 01	Domkirchengemeinde Ratzeburg	0741 - 687 01
Deutsches Handwerksinstitut, München	0612-686 08-MG 04	Dom zu Schleswig	0741 – 893 02 1209 – 713 33 0408 – 883 05
Deutsches Institut für Bautechnik, Berlin	0401-685 05	Dorfentwicklung/Dorferneuerung	0408 MG 03 1320-231 01-EMG 01 1320-346 11-EMG 03 1320-AMG 09
Deutsches Institut für Bautechnik, Forschungsprogramm	0401-685 06	Dotationsgesetzgebung	1111-633 01 -684 01
Deutsches Institut für Normung (DIN)	zu 1004-684 04	Drogenmissbrauchsbekämpfung	1002-TG 61
Deutsches Rotes Kreuz	zu 0405-684 63-T663	Drucksachen, Beschaffung von -	alle Titel 511

## Sachverzeichnis

<b>E</b>			
		Einnahmen erzielt durch die oder den Landesbeauftragten für politische Bildung	1016 – 129 02
Echte Vielfalt Aktionsplan	1012-547 02 MG 16	Entschädigung bei Berufsausübgs.-verboten u. Absonderungen sowie Entseuchungsmaßnahmen	1003-681 06
E-Government (kommunale Projekte)	Kapitel 1403	Entschädigung der Abgeordneten	1010-411 01-MG 02
EFRE-Strukturförderperiode 2014-2020	0612-MG 08	Entschädigungen der ehrenamtlichen Richterinnen und Richter	1501-412 01 0902-412 01 0904-412 01 0905-412 01 0906-412 01 0909-412 01
Ehrenamtliche			
- Arbeitsrichter, Fortbildung	0909-534 02		
- in der Jugendarbeit, Erstattung Verdienstausfall	1012-681 01-MG 03		
Ehrenpreise		Entschädigungsansprüche Dritter	0407-546 65-TG 65 0410-535 01 0902 681 01 0908-681 01 0902-68102 0902-68103
- für die Landwirtschaft	1301-681 01		
Ehrenzeichen und Orden	zu 0401-534 02		
Eichdirektion Nord	0601-682 01		
Einfuhrumsatzsteuer	1101-016 01	Entschädigung für Opfer von Gewalttaten	1003-EMG 01 -633 08 -681 12
Eingliederungshilfe	1005-633 03 1005-TG 65 1111-971 04		
Einheitlicher Ansprechpartner AÖR	1404-MG 01	Entwicklungsländer - Zuschüsse für Fach- und Führungskräfte	0612-686 01-MG 06
Einigungsstelle	0401-526 09		
Einkommensteuer	1101-012 01	Entwicklungs- und Forschungsarbeiten	zu 0613-MG 07
Einnahmen aus der Ausgabe von Wertmarken nach § 145 Abs. 1 SGB IX	0614-111 03	Entwurfsbearbeitung und Bauüberwachung	0614-231 01 -ETG 65 -ATG 65 -533 01, -752 01
Einnahmen aus Vermietung, Verpachtung und Nutzung	alle Titel 124		
Einnahmen aus Veröffentlichungen	0401-119 01 0902-119 01	Erbschaften des Landes nach § 1936 BGB	1111-119 04 -671 01
Einzelbetriebliche Maßnahmen in der Landwirtschaft	1320-MG 03	Erbschaftsteuer	1101-052 01
Eisenbahnen,		Erlöse aus dem Verkauf - unbrauchbar oder entbehrlich gewordener Geräte, Ausstattungsgegenstände, aus Drucksachen, Akten, von Altstoffen und dergleichen	alle Titel 119 alle Titel 132 01
- öffentliche Verkehrsunternehmen	0614-682 12-MG 02 -682 08-MG 02 -891 08-MG 02	- von Kraftfahrzeugen	
- nichtbundeseigene -	Anlage VI zum Epl. 06 0614-682 02, -682 06 0614-682 01-MG 02 -682 07-MG 02 -TG 68	Erstattung von Versorgungslasten	0613 – 981 62
- private Verkehrsunternehmen	zu 0614-533 01-MG 02 -683 05-MG 02 -892 01-MG 02	Ersteinrichtung von Bauvorhaben	Epl. 12, alle Titel 812
Eisenbahnkreuzungsgesetz	0614-TG 68 -883 05-MG 02, -891 05-MG 02, -892 05-MG 02	Erwachsenenbildung	0746
Elbeabkommen	0410-632 01	ESF Förderperiode 2014-2020	0616-MG 08
ELER	1318 - 892 07 MG 02 0408 - 892 01 MG 03 1320 - 892 22 MG 04	EU-Gemeinschaftsinitiativen	
ELSTER		Eurojackpot, Einnahmen aus der Lotterie	1111-122 12
Elektronische Steuererklärung	Kap. 1402	Europaangelegenheiten, - Ausgaben für - - Landesanteil an den Kosten für die Errichtung und Unterhaltung von ständigen Repräsentanzen im Ostseeraum	0911 0911-632 03
Energiewende/Klimaschutz	1318-MG 03	Europäische Hafenorganisation, Brüssel	0601-686 05-MG 01

## Sachverzeichnis

Europäischer Ausrichtungs- und Garantiefonds-EGFL		1317-232 01	Fachschulen Fachschule für Seefahrt	zu zu	0716 0716-MG 01
		1317-271 11	Fahndungskosten		0410-TG 64
		1317-271 31-MG 30	Fähren,		
		1317-231 32-MG 30	- Unterhaltung und Betrieb		0614-ETG 62-ATG 62
		1317-892 05	- Fähranlage Missunde/Schlei	zu	0614-124 62
		1320-EMG 03	Fahrbereitschaft		0401 TG 63
Europäischer Sozialfonds (ESF)	zu	0616-685 05, -685 12 und -686 23-MG 02	Fahrgelderstattung für die unentgeltliche Beförderung Schwerbehinderter		0614-TG 73
		0616-MG 02, 04 0903-684 05			
Europäisches Zentrum für Minderheitenangelegenheiten (ECMI)		0706-686 07	Fahrkosten für versetzte usw. Beamte		alle Titel 453
Europa-Union		0911-684 06	Familie		1012
Europäische Bewegung	zu	0911-684 06	Familienbildung und -beratung	zu	1012-MG 04
Europawahl		0401-541 03	Familienbildungsstätten	zu	1012-684 12-MG 04
- Durchführung			Familienfördernde Maßnahmen		1012-MG 04
- Erstattung der Kosten durch den Bund		-231 03	Familienleistungsausgleich, - Zuweisungen zum Ausgleich der Belastungen der Gemeinden		1102-613 02
European Organisation of Regional Audit Institutions - EURORAI -		0201-685 01	Familienzentren		1007-633 04
Eutiner Festspiele		0740-684 38 MG 10	Fehlbetrag aus den Vorjahren		1111-961 01
Eutin, Stiftung Schloss		0740-684 03-MG 03 1607-MG 02	Fehlbetragszuweisungen		1102-613 21-MG 02
Ev.-Reformierte Gemeinde Lübeck	zu	0741-687 01	Feldes und Förderabgaben für Erdöl und sonstige Bodenschätze		1101-122 01
Extremismus, Aufklärung von		0410-TG 66 0410-533 66	Ferienwerk Schleswig-Holstein		1012-685 01 MG 03
Exzellenzinitiative Exzellenz- und Strukturbudget		0720 - 685 02 0720 - 685 20 MG 06	Fernerkundung		1313-MG 05 1317 MG 01
			Fernsprechgebühren		alle Titel 511
			Feuer- und Katastrophenschutz auf der Unterelbe		0405-TG 62
			Feuerschutzsteuer		1101-059 01
			-Zuweisung an Epl. 04		1101-981 01
			Feuerwehrunfallkasse		0405-636 61
			Feuerwehrwesen		0405
Fachbeiräte		alle Titel 526 03	Feuerwehruzulage		1102-633 16
Fachhochschule für Verwaltung und Rechtspflege in Hildesheim - Fachbereich Rechtspflege		0902-632 05	FIDIS		0102-MG 13
Fachhochschule		1212, TG 76	Filmförderung		0740-MG 12
- Kiel		1212, TG 72	Finanzämter		0505
		0720-MG 06	Finanzausgleichsumlage		1102-213 01
		1212, TG 83	Finanzgericht		0906
- Lübeck		1212, TG 71	Finanzministerium		0501
- Wedel, staatlich anerkannte - private -		0720-TG 71, 892 65	Fischerei		1317
- Baumaßnahmen		1212-721 02			
		Kap. 1607- MG 04			
- Westküste in Heide, Baumaßnahmen	zu	0720-MG 06			
- für Verwaltung und Dienstleistung (FHVD)		1212-TG 82 0305-671 01			

**E**

## Sachverzeichnis

Fischerei		Fortbildung und Ausbildung in	
--abgabe	1317-099 03-MG 10	der Wirtschaft	0616-MG 02
	-MG 11		0616-MG 03
--aufsicht	1317-534 02		
- Förderung der -	1317-MG 10, 11, 12		
Fischereiressourcen	0410-271 01	Fortbildung und Umschulung	
		der Mitarbeiter/-innen	0401 TG 62
			alle Titel 525 01
Flächenmanagement	1313-686 06	Forum für Zukunftsenergien e.V.	zu 0601-685 05-MG 01
	1315-533 53-MG 51		
Flüchtlinge		Fraktionsmittel	0101-MG 05
- Aufnahme und Verteilung	0407-MG 03		
- Integration	0407-MG 02	Frauenförderung	0740
- Arbeitsmarktintegration	0616-MG 01		1609-893 07
Flüchtlingshilfegesetz,		Frauenhäuser und	
- Rückflüsse aus Darlehen		Frauenberatungsstellen	1102-633 24-MG 02
nach dem -	0501-162 03/182 02		
	-E-MG 03	Frauen Netzwerk zur Arbeitssituation	1008-684 05-MG 02
- Erstattungen an den Bund für		Fraunhofer-Gesellschaft	0613-685 11-MG 07
Leistungen nach dem -	0501-MG 03		
Kostenbeiträge an Träger von		Fraunhofer-Institut	
Landeplätzen f. Luftaufsichts-		für Siliziumtechnologie (ISiT)	zu 0613-685 11-MG 07
und -kontrollaufgaben	0614-671 01		
Flüchtlingsrat	0407-684 01-MG 02	Freie-Elektronen-Röntgenlaser (XFEL),	
		Anteil des Landes	0723-892 12 MG 01
Flurbereinigung	1320-231 01-MG 01	Freilichtmuseum Molfsee	zu 0740-MG 02
	1320-157 01		1607-MG 02
	1320-177 01	Freiwilliges ökologisches Jahr	1318-684 02
	1320-381 04		
	1320-381 06	Freiwilliges Soziales Jahr	1012-MG 12
	1320-346 02-MG 03		0710-535 01
	1313-887 03		-624 06
	1315-MG 07		
	MG 34	Fremdenverkehr	0612-TG 61
	1315-637 54-MG 54	(Tourismus)	zu 0612-883 01
	0408-546 01		zu -892 01
Förderfonds	0711-,	Friedrichskoog, Küstenschutz-	0614-981 01
	0713-,	maßnahmen	
	0714-TG 66	Friesen	0706 MG 03
	0715	Fürsorgeleistungen	1105-443 01
Förderzentren	0718, 0719		
Förderungsübergänge	1111-119 06	Fußball-Toto,	
		Einnahmen aus dem -	1111-122 07
- Helmholtz-Zentrum Geesthacht		Futtermittelüberwachung	1319-533 04
Zentrum für Material- u. Küstenforschung	0723-TG 63		
- Alfred-Wegener-Institut (AWI)	0613-TG 64		
Forschungsinstitute und			
-einrichtungen,			
wirtschaftsnahe -	zu 0613-MG 07		
Forschungsstelle für das		Ganztagsangebote/-schulen	0710-TG 62
Straßen- und Verkehrswesen e.V.	0601-686 05-MG 01		0710-684 18-MG 17
Forschungsvorhaben,		Garnisonsfriedhöfe	0506-517 04
- Bereich Wirtschaft	0613-MG 07		
„Monitoring“		Gebäudemanagement Schleswig-Holstein	
Forschungszentrum Borstel	1607 MG 03	(GMSH)	1220-533 21
	zu -232 01	Gebühren	alle Titel 111
Forstliche Maßnahmen	1314	Geburtshilfe in ländlichen Räumen	1002 – 633 06
	1320-389 03	Gedenkstätten, Förderung der	0740-684 41-MG 11
	1320-MG 06		
	1320-346 09-MG 03	Geldstrafen und Geldbußen	alle Titel 112

**G**

## Sachverzeichnis

Gefangenenentschädigung	0903-681 02	Gentechnik	1312-533 03 1312-631 01
Gefangenenarbeit	0903-MG 01	Geobasisdaten	0403-231 01
Gefangenenbeförderung	0908-537 01	GEOMAR	0613 – TG 62
Gefangenen- und Entlassenen- fürsorge	0903-681 01	Geothermie in Störungszonen	1316 – TG 67 1316 – 231 03
Gefangenenpflege	0903-MG 02	Gerichte der ordentlichen Gerichts- barkeit	0902
Gefangenenwesen der Polizei	0410-539 01	Gerichte der Sozialgerichtsbarkeit	0905
Gehörlosenverband Schleswig-Holstein	zu 1005-684 02	Gerichte der Verwaltungsgerichts- barkeit	0904
Geldbußen Bereich Steuer	0505-112 01	Geräte, Büro usw.	alle Titel 511, 812
Geld statt Stellen	0711-0716-TG 88	Gerichts- und ähnliche Kosten	alle Titel 526 01
Geldbelohnung für die Mitwirkung der Bevölkerung bei der Aufklärung strafbarer Handlungen	0908-681 02	Gerichtsvollzieherentschädigungen	0902-459 02
Gemeindestraßen	1102-633 20-MG 02 -883 21-MG 02	Geschäftsbedarf	alle Titel 511
Gemeindeverkehrsfinanzierungs- gesetz	0614-119 02 0614-331 01 -546 01 0614-ATG 65	Gesellschaft für Betriebswirtschaft zu Kiel e.V.	0601-686 05-MG 01
Gemeinsame Klassenlotterie der Länder (GKL)	1111-123 01	Gesetz- und Verordnungsblatt für Schleswig-Holstein	0401-531 03
Gemeinsamer Senat für Zoll- und Verbrauchssteuersachen beim Finanzgericht Hamburg	0906-632 01	Gesundheitsberichterstattung	1002-TG 68
Gemeinsames EU-Büro mit der Freien und Hansestadt Hamburg	0911-TG 61	Gesundheitsinitiative / Leitstelle Prävention	1002 – MG 04
Gemeinsames Prüfungsamt der Länder Hamburg, Bremen und Schleswig-Holstein für die Große Juristische Staatsprüfung	0902-632 04	Gesundheit am Arbeitsplatz (GESA)	1004-546 01
Gemeinsames Prüfungsamt für die Zulassung von Rechtsan- wältinnen aus der EU in Berlin	0902-632 08	Gesundheitsberufe Gutachtenstelle	1002-685 06 MG 01
Gemeinschaftsaufgabe, - Ausbau und Neubau von Hoch- schulen	1212	Gesundheitserziehung	0710-TG 61
- Verbesserung der Agrarstruktur und des Küstenschutzes	1320	Gesundheitsfürsorge für Gefangene	0903-533 11 MG 02
- Verbesserung der regionalen Wirtschaftsstruktur	0612 - MG 03	Gesundheitswesen, öffentliches (Gesundheit)	1002
Gemeinschaftseinrichtungen der Länder im Bereich des Gesund- heitswesens	1002-MG 01	Gesundheitswirtschaft, Landesinitiative	0601-533 02
Gemeinschaftsinitiativen EU		Gewährleistungen	1104-111 01 -111 02
Gemeinschaftsschulen	0715	- Inanspruchnahme aus -	1104-871 01
		Gewässergüte	
		- Förderung nach dem Abwasser- abgabengesetz	1315
		- Wassergütestelle Elbe	1315-632 05-MG 01
		Gewässerunterhaltung	1315
		Gewalttaten, Entschädigungen für Opfer von -	1003-EMG 01 633 08 681 12
		Gewerbesteuerumlage	1101-017 01
		Giftinformationszentrale Nord (GIZ Nord) an der Universität Göttingen	zu 1002-632 02-MG 01
		Gleichstellung	

## Sachverzeichnis

### H

Geschäftsstelle			
Globale Minderausgaben	alle Titel 972 01, 972 02, 972 05 alle Titel 549 01 alle Titel 462 01	Hafengesellschaft Glückstadt mbH & Co. KG (HGG)	zu 0614 0614-533 62-TG 62
Glücksspielabgabe Zuweisungen an andere Einzelpläne	1101-099 01 1101 981 02 bis 05	Häfen, landeseigene - (vgl. auch "Fähren") - Einnahmen	1606 891 02 0614 0614-ETG 62 -129 01, -131 01, -132 01
Glücksspirale	1111-122 06 1111 – 684 14		
GMSH, Leistungsentgelte an die - Bewirtschaftung - Kostenerstattung an die - für Organ- leihe Landesbau Bundesbau Mieten - Wirtschaftsplan -	1220-533 21 alle Titel 517 91  1211-713 36 MG 01 alle Titel 518 91  Anlage Einzelplan 12	Härteausgleichsfonds, NS-Opfer  Haftkostenbeiträge der Gefangenen  HAKI e.V.	1003-681 07   0903-111 02  1012-684 27 MG 16 -684 28 MG 16
Gräbergesetz	0401-633 02	Haithabu, Wikinger-Museum	zu 0740-MG 02
Grenzverbände	0706	Bewerbung UNESCO-Weltkulturerbe Halligprogramm	zu 0744-547 64 TG 64 1313 MG 20,21
Grenzdokumentationsstätte	0740 – 684 51 MG 15		
Grundbuch (Grundbuchautomation)	Kap 1402	Hamburg, - grenzüberschreitende Maßnahmen in der Metropolregion - - Ausgleichsleistungen für grenzüber- schreitenden Schulbesuch	0408-TG 71  0710-632 02
Grunderwerb	Landeswald 1212-alle Titel 821		
Grunderwerbsteuer	1101-053 03, 04	Handelsklassenüberwachung	1319-MG 03
Grundschulen	0711	Hanse-Office, Brüssel	0911-TG 61
Grundsicherung	1005-231 01 633 10	Hausdienstvergütungen	0902-427 04 0908-427 04
Grundstücksveräußerungen	1111-131 01 SV Landeswald 1209-131 02 1212-131 01	Haushaltsvollzug, automatisierter -  Havariekommando	Kap. 1402  zu 1002-TG 65 0405-TG 65 1315-MG 04
Grundstückswertermittlung	0403-633 01		
Grundwasserabgabe	1315-MG 21,22,23 1316-099 02 1320-099 02 1320 MG 06	Hebammenwesen  Hebammenhaftpflichtversicherung  Heilfürsorge	1002-681 01  1002-633 06  1106-44302
Grundwasserschutz und Grundwasserbewirtschaftung	1315-MG 21, 22, 23	Heimarbeitsgesetz	zu 1001-526 03
Grundwasserschutz	1315-MG 42	Heimatzpflege	0740-MG 11
Grundwasseruntersuchung	1315	Heimvolkshochschulen	0746 – MG 03
Gutachten, - Kosten für - - Bereich Wirtschaft, Technologie und Verkehr - Gemeinschaftsaufgabe - Gutachterstelle für Kastration	alle Titel 526 99  zu 0601-526 99 zu 0612-526 99 MG 03 1002-671 01	Heimvolkshochschule Jaruplund  Helmholtz-Zentrum für Ozeanforschung Kiel (GEOMAR)  Helmholz-Zentrum Geesthacht Zentrum für Material- u. Küstenforschung	0746-684 02  0613 – TG 62  0723-TG 62
Gutachterausschüsse	0403-526 03	Hermann-Ehlers-Stiftung e.V.	zu 0746-68412-MG 02
Gymnasien	0714	Herrichtung von Interimsunterbringungen	1204-MG 05
Gemeinsame Zentrale Adoptionsstelle	1012-632 01	Hilfskasse der Abgeordneten	0101-684 04

## Sachverzeichnis

Hochbaumaßnahmen und Raumbedarfsdeckung	Epl. 12, Epl. 16	Innovative Maßnahmen EU-Programm	zu	0613-346 08 0613-MG 08
Hochschulen	0720-MG 06	Insolvenzberatung		1012-381 01 633 05 684 03
Hochschule für Verwaltungswissenschaften Speyer	1404-632 01	Institut für die Pädagogik der Naturwissenschaften		0723-TG 67
Hochschul-Informationssystem eG (HIS)	0720-685 11-MG 01	Institut für Film und Bild in Wissenschaft und Unterricht (FWU), gemeinnützige GmbH		0710-632 06
Hochschulpakt 2020 (Phase II)	0720 – 685 03	Institut für Krebsepidemiologie e.V.		1002-686 67-TG 67 -892 67-TG 67
Hochschulrektorenkonferenz - HRK -	0720-685 12-MG 01	Institut für medizinische und pharmazeutische Prüfungsfragen, Mainz (IMPP)		1002-685 02-MG 01
Hochschulvereinbarung Schl.-H.	0720-685 06-MG 06	Institut für Qualitätsentwicklung an Schulen Schleswig-Holstein (IQSH)		0717
Hochwasser, Elbehochwasser	0405-MG 03	Institut für Qualitätsentwicklung im Bildungsbereich (IQB)		0710-632 58-MG 05
Hochwasser (Sondervermögen Aufbauhilfe)	1111-MG 07	Institut für Siliziumtechnologie (ISiT)	zu	0613-MG 07 0613-685 11-MG 07
Hochwasserschutz	1315-MG 55	Institut für Weltwirtschaft - Zentralbibliothek und Wirtschaftsarchiv		0723-TG 68 und TG 69
Hortmittagessen	1102-633 17-MG 04	Integration		0407-MG 02
Hospizversorgung	1004-893 01-MG 01	Integrationsämter nach dem SGB IX	zu	1003-526 03
<b>!</b>		Integrationsmaßnahmen für Migrantinnen und Migranten		0407-MG 02
IGLU	0710-232 01 0710-537 05 MG 05	Integrierte ländliche Entwicklung		1320 MG 09
Impfplan, Nationaler	1002-534 62-TG 62	Integrierte Stationen		1313-TG 72
Impfschäden, Leistungen für -	1003-633 07 -681 01	Internationale Gesundheitsvorschriften		1002-TG 66
Impfstoffe Bevorratung	1002 - 534 02 MG 06	Internationale Grundschul-Leseuntersuchung (IGLU)		0710-232 01, 0710-537 05-MG 05, -632 57-MG 05
IMPULS 2030	Epl. 16	Interimsunterbringung für Asylsuchende Bewirtschaftung		1220-MG 05
Industrieansiedlung, Industriegelände, - Werbemaßnahmen - Erwerb, Erschließung und Vorhaltung von Grundstücken	0612-535 01-MG 06 0612-MG 05 zu 0612-883 01	INTERREG		0911 671 01 - 02 0911 632 04 0901 232 01 1316-271 01 1316-TG 66
Infektionsschutzgesetz	1003-633 07, -681 01 -681 06	Investitionen Schulbau Investitionsprogramm „Kinderbetreuungsfinanzierung“		0710-MG 22 1007 – 334 02 - 03 1007 – MG 02 1607 – MG 06
Informations- und Kommunikationstechnologien (IT)	Kap. 1402 + 1614	Investitionsprogramm „Kulturelles Erbe“		0740 - 893 07 MG 15 1607 MG 02
Informations- und Beratungswesen des mittelständischen Gewerbes	0612-MG 04			
Infrastrukturmaßnahmen, Zuwendungen gem. FAG	1102-883 23 MG 02			
Infrastrukturmaßnahmen (Planungskosten)	1611 – 533 01			
Infrastrukturprogramm, Kommunales	1102-883 01			
Initiative Inklusion	1005-231 02 1005-MG 02			
Innenministerium	0401			
Innenministerkonferenz	0401-632 01			
Innovation	0613-MG 07			



## Sachverzeichnis

		<b><u>K</u></b>
Investitionsprogramm Justizvollzug	1209	
Investitionszuschuss an das AWI	0613 – 893 64	Kampfmittelräumdienst 1204 – 712 05
Iron-Curtain-Trails	0614-685 11 MG 04	Kassenärztliche Vereinigung 1002-894 01
IT-Harmonisierung	1403-359 05 1403-919 01	Kassenüberschüsse 1111-119 07
IT-Maßnahmen - Ausgaben für - "Informations- und Kommunikations- technologien (IT)"	Kap. 1402 1614	Kassenverstärkungskredite, Zinsen für - 1116-575 04-MG 01
	<b><u>J</u></b>	Katastrophen- und Feuerschutz auf der Unterelbe 0405-ETG 62 -ATG 62
JA Schleswig	1209-TG 71	Katastrophenschutz 0405-TG 63
Jagd	1314-099 04 -ATG 70	Keno/Zahlenlotterie, Einnahmen 1111-12210
Johanniter-Unfall-Hilfe	zu 0405-684 63-TG 63	Kieler Matrosenaufstand, Landesausstellg. 0740-546 02-MG 15
Jüdische Friedhöfe	0401-231 05 -633 03	Kinder 1012
Jüdische Landesverbände	0741-684 02	Tageseinrichtungen Tagesbetreuung 1102-535 04-MG 04 1102-633 05-MG 04 1102-633 06-MG 04 1102-633 08-MG 04 1102-633 11-MG 04 1102-633 14-MG 04 1102-63326-MG 02 1102 -685 04-MG 04 1102-891 04-MG 04
Jüdisches Museum Rendsburg	zu 0740-MG 02	
Jugendarbeit	1012-MG 03	
Jugendarbeitsschutzgesetz	zu 1004-526 03	
Jugendarrestanstalt	0903	Kinder-Jugendhilfe 1012-MG 01
Jugendaufbauwerk (JAW)	0616-MG 06	Kinder- und Jugendholungs- fürsorge 1012-685 02-MG 03
Jugendbildung, Förderung der außerschulischen -	1012-MG 03	Kinder- und Jugendbuchwochen 0740-684 26-MG 06
Jugendfeuerwehren	0405	Kinderfrüherkennungsuntersuchungen 1003-232 01
Jugendhilfemaßnahmen - Zuweisungen des Bundes - präventive Maßnahmen, Finan- zierungsbeteiligung gemäß JuFöG - investive Maßn.	1012-231 03 1012-MG 06 1012-MG 05	Kinderkrebsregister zu 1002-534 62-TG 62 Kinderschutzzentrum zu 1012-633 03-MG 06 Kinderschutzgesetz Land zu 1012-MG 02 Kinderschutzgesetz Bund 1012-MG 09 1012 – 633 06
Jugendliche, Ausbildung und Betreuung benachteiligter Jugendlicher im dualen System	0612-686 23-MG 02	Kindertageseinrichtungen 1007
Jugendpflege	1012	Kirchenangelegenheiten 0741
Jugendpresse	0746-684 16-MG 02	Kirchensteuer, Erstattung von Verwaltungs- ausgaben zu 0505-261 01
Jugendschutzmaßnahmen	1012-MG 03 1012-MG 06	Kita-Geld 1007-671 01
Jugendverbände	1012-684 09-MG 03	Kleinere Neu-, Um- und Erweiterungsbauten für GEOMAR 0613 – 711 62
Jung Europäische Förderalisten	zu 0911-684 06	Kleinere Städte und Gemeinden 0416-88315 88316-MG 04
Junge Islamkonferenz	0741-68501	Kloster Cismar zu 0740-MG 02
Justizvollzugsanstalten	0903 1609-MG 01	Kloster Uetersen 1111-684 01
JVA Neumünster	1209-TG 85	Körperschaftsteuer 1101-014 01
JVA Kiel	1209-TG 69	Kommunaler Finanzausgleich 1102-MG 02, 03
JVA Lübeck	1209-TG 81	

## Sachverzeichnis

Kommunaler Investitionsfonds	1102-359 01, Anlage zum Kap. 1102	Kriegsopferfürsorge	zu ATG 1003-182 01 zu -162 01 zu -231 03 -631 04 -633 04 -681 10 -863 03
Kommunalinvestitionsförderungsgesetz	1111 – 334 09,334 10 533 03 1111 – MG 12, MG 14	Kriminalitätsverhütung	0410-TG 66
Kommunalwahl	0401-541 04	Kriminaltechnik	0410-TG 71
Kompensationszahlung Bildungsplanung	1212-332 01	Kriminologische Zentralstelle	0902-632 07
Kompetenznetzwerk für Bibliotheken	zu 0740-282 07, 0740-685 01	Krückausperrwerk	1315-894 11
Konferenz der peripheren Küstenregionen	0911-684 05	Küstenschutz	1613 – MG 02
Konsolidierungshilfen(Land)	1102-211 02	Kulturförderung	0740
Konsolidierungshilfen, kommunale	1102-633 27 MG 02	Kulturknotenpunkte	0740-684 55-MG 14
Kontingentflüchtlinge	zu 1005-TG 65	Kulturstiftung der Länder	0740-685 06
Kooperation mit osteuropäischen Ländern	0401-529 02	Kulturstiftung des Landes	0740-671 02
Kooperation Personaldienste -Sach- und Investitionsausgaben	Kap. 1405	Kultusministerkonferenz	0710-632 51-MG 05
Korruption, Antikorruptionsbeauftragter	0401-526 02	Kulturtouristische Initiativen	0740 - 686 09 MG 14
Kraftfahrzeugsteuer Ausgleichszuweisungen des Bundes	1101-211 02	Kunstdenkmäler	0745-893 01
Kraftfahrzeugunfälle	1111-MG 01	Kunst- und Kunsthandwerk	0101-523 01
Krankenhäuser, - Universitätsklinikum SH, Baumaßnahmen Baumaßnahmen - Prüfung von -	0720-MG 02 1212-TG 79 1212-TG 75 zu 1002-111 01 -526 08	Kunsthalle Kiel	0740-894 01 – MG 15
Sonderförderung	1002 – 892 03	Kunstpreis des Landes	0740-681 02-MG 14
Krankenhausfinanzierung	1002-233 02 1002-333 01-MG 03 1102-981 03 1610-884 01 1610-892 02	Kuratorium für Forschung im Küsteningenieurwesen	1315-685 01
Krankenhausstrukturfonds	1002-331 01 1002-892 02	<b><u>L</u></b>	
Krebsregister	1002-235 01 282 02 1002-TG67/70	Länderfinanzausgleich	1102-212 01 -612 01
Kreditmarktmittel, - Aufnahme - Zinsen - Tilgung	1116-EMG 01 1116-AMG 01 1116-AMG 03	Landesamt für Ausländer- angelegenheiten	0407-TG 65
Kreiselfernvertretungen	1007 - 535 01	Landesamt für Denkmalpflege	0745
Kreisstraßen	1102-633 21-MG 02 -883 22-MG 02	Landesamt für Landwirtschaft, Umwelt und ländliche Räume	1354 - Stellenplan
Kriegsgräberfürsorge	0401-231 04 0401-536 02 -633 02 -685 01 ETG	Landesamt für Vermessung und Geoinformation	0403
Kriegsmunition	zu 0410-TG 68 0410-TG 68	Landesarbeitsgemeinschaft Arbeit und Leben	0740 686 12-MG 01
		Landesarbeitsgericht	0909
		Landesarchiv	0742
		Landesausschuss für Jugendarbeitsschutz	zu 1004-526 03
		Landesbeauftragter für Datenschutz - Unabhängiges Landeszentrum für Datenschutz	0102

## Sachverzeichnis

Landesbeauftragter für Menschen mit Behinderung	0105	Landesplanung, Raumordnung	0408
Landesbeauftragter für politische Bildung	0106	Landespolizeiamt	0410
Landesbetrieb „Landeslabor Schl.-Holst.“	1319-MG 03 Anlage zum Kap. 1319	Landesrechnungshof	0201
Landesbetrieb Straßenbau und Verkehr SH	Kap. 0614 - MG 04	Landesschulbauprogramm	0710-MG 22
		Landesschülervertretungen	0710-539 06 -MG 06
Landesbetrieb für Küstenschutz, Nationalpark und Meeresschutz Schleswig-Holstein	1315 - 685 02 bis 05 1315 - 891 01 1315 - 894 04-06 1221 – MG 01 0614 – MG 06	Landesseniorenrat	1012-68423-MG 11
		Landessozialgericht	0905
		Landessportverband	0402-684 02
Landesbibliothek	0743	Landessteuern	1101
Landesblindengeld	1005-633 02	Landessystem Konzept	0101-MG 09
Landeselternbeiräte	0710-538 06-MG 06	Landesverband der Musikschulen in SH e.V.	0740-684 08-MG 08
Landeselternvertretung	1007-535 01	Landesverband des Bundesverbandes Bildender Künstler	0740-684 21 MG 09
Landesfeuerwehrschule	0405	Landesvereinigung für Gesundheitsförderung e.V.	1002-684 06
Landesfeuerwehrschule, Unterhaltung der Grundstücke	1204-519 05		
Landesfeuerwehrverband Schleswig-Holstein e.V. - Sozialfonds - - Zuschuss für die Ausbildungsstätte Rendsburg Institutionelle Förderung	0405-684 61 0405-686 61 0405-68561	Landesvertretung Schleswig-Holstein in Berlin, Bauunterhaltung	1204-519 06
		Landesvertretung Schleswig-Holstein in Berlin, Kälteanlage	1204-711 02
Landesfrauenrat	0901 – 684 11	Landeswahlbeauftragter für die Durchführung der Wahlen zu den Organen der Sozialversicherung	1004-526 06
Landesgeschichtliche Sammlung	0743-523 01	Landeswasserabgabe	alle Titel 099 07
Landesgesundheitsbericht	zu 1002-TG 68	- Wirtschaftsplan	
Landeshaushaltsplan/-haushaltsrechnung, Druckkosten	0502-511 02	Landgerichte	0902
Landesinitiative Bürgergesellschaft	1012-MG 14 1012-119 01	Landtag - Veranstaltungen	0101 0101-534 01 -536 01
Landesjugendamt	1012	Landtagsfraktionen	zu 0101-MG 05
Landesjugendhilfeplanung	1012-546 01-MG 01	Landtagswahl	0401-541 02
Landesjugendring	1012-684 10-MG 03	Landesverfassungsgericht	1501
Landeskasse Schleswig-Holstein	0502	Landwirtschaftliches Beratungswesen	1317-685 29-MG 22
Landeskulturverband	0740-684 60-MG 14		
Landesförderzentren	0718 0719	Landwirtschaftliche Siedlung	1320-MG 03
Landeslabor	1319-EMG 03 1319-AMG 03 Anlage zum Kap. 1319	Landwirtschaftliche Versuchsbetriebe der Universität Kiel	Anlage zum Epl. 06
Landesmuseum	zu 0740-MG 02	Landwirtschaftskammer Schleswig-Holstein	zu 0505-261 01 1317 MG 21
Landesmusikrat	0740-684 06-MG 08		
Landesmusikakademie	0740-68416-MG 08	LEADER , EU	1317-271 02 1317-892 02, 03 0602-346 05, -TG 71 0408-892 02 0408-892 03
Landesnaturschutzverband Schleswig-Holstein e.V.	1313-685 05-MG 04 Anlage zum Kap. 1313		
Landespflegeausschuss	zu 1004-526 03		

## Sachverzeichnis

Leasingraten für		Marktstruktur,	
- Chefwagen	0401-518 63-TG 63	- Verbesserung der -	1320-231 03-MG 01
- Polizeifahrzeuge	0410-518 99		-MG 04
- Leasing-Vorhaben	1222-TG 70	- -gesetz	1320-683 07-MG 04
- Teilerweiterung der			-892 11-MG 04
Verwaltungsfachhochschule,		Marktüberwachung	1312-MG 10
Altenholz	1204-518 62	-produktbezogene u. stoffliche M.-	
Lehramtsprüfungen	0710-MG 02	Marktüberwachung von Bauprodukten	0401-533 02
Lehrerfortbildung	0717-MG 01	Maßnahmen der Gesundheitswirtschaft	0601 – 535 01
Lehrplanausschüsse	0717-TG 63	Maßregelvollzug	1002-236 01
Leibniz-Institut für die Pädagogik			1002-MG 08
der Naturwissenschaften	0723-TG 67	Max-Planck-Gesellschaft	0723-685 12-MG 01
Leistungen		Medienförderung	0740-MG 12
- an Abgeordnete	0101-MG 02	Medientechnik	1201-510 04
- nach dem Parteiengesetz	0101-684 02	Medizinische Leistungen außerhalb	1002-633 62-TG 62
Leistungsentgelte zentrale Kurierdienste	1220-511 02	des Regelsystems	
Leseförderung	0740-684 26-MG 06	Meeresverschmutzung	
Anschlussfinanzierung aus der		Bekämpfung der -	1315-232 04
Schuldenübernahme der LVSH	1116-32505-MG 01		1315-MG 04
Zinsausgaben aus der		Mehrarbeitsvergütung der	
Schuldenübernahme der LVSH	1116-57505-MG 01	beamteten Lehrkräfte	zu 0711-422 01,
Tilgung Kreditmarkt aus der			zu 0712-422 01,
Schuldenübernahme der LVSH	1116-59504-MG 03		zu 0713-422 01,
Linderung von Notständen			zu 0714-422 01,
in besonderen Härtefällen	0301-681 01		zu 0715-422 01,
Lindhof/Versuchsgut	1317-894 30-MG 30		zu 0716-422 01,
Literatur	0740-MG 06	“Meister-BAFÖG”	0616-MG 03
Literaturförderung	0740-684 34-MG 06	Mensabetriebe der Hochschulen	zu 0724-681 33-MG 03
Lohnsteuer	1101-011 01	Mensen der Hochschulen des Landes	1207-519 05
Lotteriezweckabgaben, Verwendung	1111-MG 02	Schleswig-Holstein, Unterhaltung der	
Lohnsteuerhilfverein,		Grundstücke und bauliche Anlagen der -	
Gebühren für die Anerkennung als -	0505-111 04	Mensen der Hochschulen des Landes	1220-517 91
Losbrieflotterie, Einnahmen aus der -	1111-122 08	Schleswig-Holstein, Technische	
Lotteriesteuer	1101-057 01	Bewirtschaftung der -	
		Metropolregion Hamburg	0408 – TG 71
		Mieten und Pachten für	
		- Grundstücke, Gebäude	Kap. 1220
		und Räume	alle Titel 518 01
		- von der GMSH	Kap. 1220
		angemietete ...	alle Titel 518 91
		- Maschinen, Geräte	
		und Fahrzeuge	alle Titel 518 02, 51899
Mädchenarbeit	zu 1012-684 10-MG 03	Mietwohnungen, Einnahmen aus -	alle Titel 124
Männliche Opfer von Gewalt, Beratung	1012-533 02	Migrantinnen und Migranten	
Markt- und standortangepasste		- Integration von	0407-MG 02
Landbewirtschaftung	1320-683 04-MG 03	- Aufnahme und Verteilung	0407-MG 03
Marktpflege für Emissionen		- Rückführung	0407-534 01-MG 03
des Landes	1116-595 01-MG 03	- Sprachkurse	0407-684 02-MG 02
- Kosten der -	1116-547 01-MG 05	-Herrichtung von Unterkünften	0407-883 01-MG 03
		Integrationspauschale	0407-633 03 MG 02
		Migrationssozialberatung	0407-684 15-MG 02

**M**

## Sachverzeichnis

Minderheiten	0706	Nahverkehrsverbund Schleswig-Holstein GmbH	0614-682 09
Minderheitensprachen, Förderung in Kitas	1102-633 08-MG 04	Nationalpark Service gGmbH	1315-686 01
Minderjährige Flüchtlinge	1012 MG 07	NaSowas Beratungsstelle	1012-684 29 MG 16
Minderjährige ohne gewöhnlichen Aufenthalt	1012-633 08	NATURA 2000	1313 MG 02,03,21
Ministerium für Soziales, Gesundheit, Jugend, Familie und Senioren	1001	Netzwerk deutsche Gesundheitsregionen	zu 1002-684 01
Ministerium für Justiz, Europa Verbraucherschutz und Gleichstellung	0901	Naturnahe Umgestaltung der Fließgewässer	1320-893 03 MG 05 1320-887 11 MG 05
Ministerium für Energiewende, Landwirtschaft, Umwelt, Natur und Digitalisierung	1301	Naturparks	1313-686 07 MG 03 1313-883 03 MG 03 1313-893 06 MG 03
Ministerium für Wirtschaft, Verkehr, Arbeit, Technologie und Tourismus	0601	Naturschutz - Stiftung	1313 – MG 02 - 03 Anlage zu Kap. 1313
Ministerium für Bildung, Wissenschaft und Kultur	0701	Naturschutzverein Oberes Treenetal	1313-686 07 893 07
Ministerpräsident, Staatskanzlei	0301	Nebenbeschäftigten, Ablieferungen aus -	alle Titel 119 03
Mittagsbetreuung an G8-Gymnasien	0710-684 19 MG 17	Nettokreditaufnahme/Nettotilgung	1116-325 01-MG 01
Mittelbewirtschaftungssystem, neues	Kap. 1402	Konjunkturell bedingte Nettokreditaufnahme	1116-32504-MG 01
Modellprojekt zur Weiterentwicklung der Eingliederungshilfe	1005-633 03	Netzausbau	1318-533 12 MG 03
Modernisierung der Verwaltung	0401-TG 61 1404-534 01	Netzwerk Frühe Hilfe	1012-231 03 1012-MG 09
Monitoring Natura 2000	1313-533 01 1315 534 09	Neurotraumatologie und Neurologie,	
Multimar-Wattforum	Anl. zu 1315 LKN	Krankenhaus Malente	zu 1002-662 01
Multimedia und Informationswirtschaft	0613-MG 08	Neuwaldbildung	1314-685 01
Museenförderung	0740-MG 15	Niederdeutsche Sprache	0740-684 42-MG 11
Musikfestival Schleswig-Holstein	0740-684 10-MG 08	Norddeutsche Blindenhörbücherei e.V.	1005-684 08
Musikförderung	0740-MG 08	Norddeutsche Kooperation im Bereich Gesundheitswesen	1002-632 02-MG 01 MG 02
Musikhochschule Lübeck	zu 0720-MG 06	Norddeutsches Zentrum für strukturelle Systembiologie (CSSB)	0723-893 13-MG 01
Muthesius-Hochschule, Fachhochschule für Kunst und Gestaltung, Kiel - Baumaßnahmen -	zu 0720-MG 06 1212-TG 83	Norddeutsches Zentrum zur Weiterentwicklung der Pflege	1002-232 01 -MG 02
MUTReWA –Projekt-	1315-TG 65	Nordkirche,Sondereinbarung	zu 0740-282 09
		Nordfriesisches Institut e.V.	0706- MG 03
Nachmittagsbetreuung in Kitas	1102-633 07-MG 04	Nordfriesische Verkehrsbetriebe AG	Anlage VI zum Epl. 06
Nachrichtenblatt des Ministeriums für Bildung, Wissenschaft und Kultur	0701-119 01 -531 03	Nordische Filmtage	0740-684 45-MG 12
Nachversicherung	1105-636 01	Nordschleswig	0706-MG 01
Nachwuchswerbung, Polizei	0410-531 01	Nordwestdeutsche Forstliche Versuchsanstalt	1314-632 05 1314-282 01

## Sachverzeichnis

Nord West Lotto, Einnahmen aus verfallenen Gewinnen	1111-123 02	Ostseeraum, - Errichtung und Unterhaltung von ständigen Repräsentanzen im -	0911-632 03
Normenausschuss Bauwesen	0401-632 05		
		<b><u>P</u></b>	
NS-Opfer, - Entschädigung an - - Verfolgung von NS-Gewalttaten	1003-681 07 0908-632 02	Parlamentarische Kontrollorgane	0101-412 01
Nutzungsbeschränkungen, Entschädigung für -	1313-681 01 MG 01 -681 02 MG 01	Parlamentarische Vertreter der Minister, Aufwandsentschädigung für -	alle Titel 411 01 außer 0101-411 01-MG 02
		Parlamentsspiegel	0101-632 01
<b><u>O</u></b>		Parteien, - Erstattung der Wahlkampfkosten	0101-684 02
Oberflächenwasserabgabe	1313-, 1315-, 1316-099 05	Partner-Aktion Schleswig-Holstein für Verkehrssicherheit	zu 0614-MG 03
Oberlandesgericht	0902	Pauschalabfindungen für Polizeibeamte	0410-459 03
Oberverwaltungsgericht Schleswig	0904	Pays de la Loire, Frankreich partnerschaftliche Zusammenarbeit	zu 0911-684 08
Oddset-Wette, Einnahmen aus der -	1111-122 04	Personalratsmitglieder, - Reisekostenvergütungen für -	alle Titel 527 01
Öffentlicher Personennahverkehr	0614	Personennahverkehr, öffentlicher -	0614-231 01 -232 01 -331 01 -331 04 -MG 02, -TG 65
Öffentlichkeitsarbeit - des Landtages - der Landesregierung - der Ministerien	0101-531 06 MG 06 0301-531 02 0401-531 02 0501-531 02 0601-531 02 0701-531 02 0901-531 02 1001-531 02 1301-531 02	Personenschutz	zu 0410-534 64
- für Kultur - der Polizei - Seniorenpolitische Maßnahmen - Landesinitiative Bürgergesellschaft - Wohnungs- u. Städtebau	0740-534 04 0410-531 02 1012-531 03-MG11 1012-531 05-MG14 0416-531 02	Personenverkehr, Beförderung Schwerbehinderter	0614-TG 73 -682 04-MG 02 -683 04-MG 02
Ölunfallbekämpfung/ Meeresverschmutzung	1315 MG 04	PETZE Institut f. Gewaltprävention	1012-684 18-MG 02
Olympiabewerbung 2024	0402 – 686 03	Pflanzenschutz	1317-671 23-MG 21
Ombudsstelle Jugendhilfe	1012-684 24	Pflegeberufskammer	1002-682 02
ÖPP - Finanzierungen des Landes Hochbau	1222	Pflegeinfrastruktur	1004-MG 01
Opfer des DDR/SED-Regimes	1003-MG 04, 05	Pflegeleistungen	1106-MG 01
Opfer des Nationalsozialismus	1003-681 07 1003-MG 07	Pflegestellen	0718-681 01
Opfer von Gewalttaten	1003-MG 01 -633 08 0902-684 07-MG 01	Pinnausperrwerk	1315-894 10
Orchester, Zuweisungen für Betriebskosten	1102-633 22 MG 02	PISA	0710-537 05-MG 05 -632 55-MG 05
Orden und Ehrenzeichen	0301-534 02	Planungsleistungen im LBV	1111-685 02
Ostseejugendsekretariat	zu 1012 – 684 14 MG 06	Planungsleistungen ohne unmittelbaren Baubezug	1211-533 33 1212-533 33
		Plus 5, Einnahmen aus der Zusatzlotterie	1111-122 11
		Politische Bildung	0101-539 06-MG 06
		Polizeibeauftragte/r	0103-MG 01

## Sachverzeichnis

Polizei	0410	Qualitätssicherung, Weiterentwicklung der (Schulbereich)	0710-MG 21 0717-MG 02
Polizei – Ausbildung	0410-525 01		
Polizei – Dienstfahrzeuge	0410-514 01 0410-811 01	Qualitätsentwicklung in Kitas	1007-MG 03
Polizeidiensthunde	zu 0410-511 01		
Polizeigewahrsam	0410-539 01		
Portfolio „Ergebnis-Risiko- Steuerung Zinsausgaben“	1116 Anlage zum Kap. 1116	Rat zur Kriminalitätsverhütung Raumbedarfsdeckung des Landes	0410-TG 66 Kap. 1220
Post- und Fernmeldegebühren	alle Titel 511	Raumordnung, - Pläne	0408
Praxissemesterticket	0724-671 32-MG 03	Reaktorsicherheit	1321
Preußischer Kulturbesitz, Stiftung	0740-685 02	Regionalschulen	0713
Primärprävention zur Verhinderung sexueller Übergriffe auf Kinder	0902-68502-MG 01	Rechtsberatungshilfe	0902-526 16
Private Fachhochschule Wedel, staatlich anerkannte -	0720-TG 71	Rechtsschutz der Polizeibeamten	zu 0410-526 01
Pro-Familia-Deutsche Gesellschaft für Familienplanung	zu 1012-684 12-MG 04	Rechtssachen, Auslagen in -	0902-526 11 bis -526 17 0904-526 11 0905-526 11 bis -526 13 0906-526 11 0908-526 13 bis -526 15 0909-526 11
Projekt „chiffren“	zu 0740-684 15 MG 08		
Projekte der Entwicklungs- zusammenarbeit	1318-533 01 MG 04		
Projekte des Datenschutzes - „FIDIS“	0102-MG 13	Regiekosten der GMSH	1220-533 22
Projekte im Rahmen der Gentechnik	1312-533 03	Regionale Berufsbildungszentren (RBZ)	zu 0716 0710-883 02 0716 - 359 08 535 01, 685 01
Prozesskosten, Erstattung der -	alle Titel 111 02		
Prozesskostenhilfe	0902-526 11	Regionalisierung ÖPNV	0614-231 01 -232 01 -331 04 -MG 02
Prüfungsausschuss für Wirtschafts- prüfer und vereidigte Buchprüfer	0601-632 02-MG 01	Regionalsprachen, Förderung in Kitas	1102-633 08-MG 04
Prüfungsvergütungen	0505-525 03 0902-525 03 0903-525 03 zu 1001-525 02 1002-427 01 1003-525 01	Registerautomation	Kap. 1402
Psychiatrische Fachkliniken	1002-633 02	Rehabilitations- und Behinderten- sportverband Schleswig-Holstein e.V.	1003-671 03 1005-684 11
Psychiatrie –dezentrale-	1002 – TG 61	Rehabilitierungsgesetz, Strafrechtliches -	zu 1003-231 03 -MG 04 -MG 05
Psychiatrisch erkrankte Gefangene	0903-533 13 MG 02	Verwaltungsrechtliches -	
	<b>Q</b>	Reichsnährstands-Abwicklungsgesetz Versorgung nach dem	1105 – 439 01
Qualifizierungsmaßnahmen der Betriebe im Bereich Berufliche Bildung	0616-685 12-MG 02, -MG 03	Reisekosten -Schulausflüge	alle Titel 527 0710-MG 03
Qualitätsförderung	1319-TG 61	Reisekosten der Abgeordneten	0101-411 07-MG 02
		Religionsunterricht	zu 0710-671 11-MG 04
		Rennwettsteuer	1101-055 01, -056 01,

## Sachverzeichnis

Repräsentanzen im Ostseeraum	0911-632 03	Sonderkuren für Polizeibeamte	1106-443 02
Repräsentationsmittel	0301-529 02	Sonderpädagogische Förderung	0712
Restrukturierungsfonds für von den Kommunen vorgehaltenen Wohnraum (REFUGIUM)	1102 234 01 1102 634 01 1102 MG 05 1102 633 02-MG 05 1102 833 02-MG 05	Sonder- und Förderschulen	0718 und 0719
Römisch-katholische Kirche	zu 0741-684 01	Sondervermögen „Bürgerenergie“	1111-634 02
Rücklagen		Sondervermögen „MOIN“ SH	1111-634 01
Zuführung an -	1111-MG 10 1116-MG 02 alle Titel der Obergruppe 91	Sondervermögen Bürgerenergie	1111-634 02
Entnahmen aus -	1111-MG 10 1116-MG 02 alle Titel der Obergruppe 35	Sondervermögen Verkehrsinfrastruktur	0614.04-884 01
Ruhegehälter	1105-431 01, -432 01 bis 432 25 -432 29	Sonstige Steuern	1101-06901
		Soziale Lage, Berichte	1005-MG 10
		Soziale Stadt	0416 883 15 + 883 16-MG 04
		Soziale Wohnraumförderung	0416-MG 03
		Sozialgerichte	0905
		Sozialgesetzliche Leistungen	zu 1005-671 03 -TG 65 0718-681 02
	<b>S</b>	Sozialversicherungssysteme	1004
Sabbatjahr	zu 916 05 1111 – 359 06	Sozialstationen	zu 1005-TG 62
Sanierungsuntersuchungen	1002-119 02 1002-TG 64	Sozialvertrag	1005-684 04
Seemannsämler	0614-111 03	Sozialwesen	1005
Seemannsschule, Schleswig-Holsteinische -	0614-ETG 64 -ATG 64	Soziokultur - Landesarbeitsgemeinschaft	0740-684 54-MG 14
Seniorenpolitische Maßnahmen	1012-MG11	Spätaussiedlerangelegenheiten	zu 0407
Seuchenbekämpfung	zu 1002-TG 62	Sperwerke, - Unterhaltung	1315-MG 08
Sexuelle Vielfalt, Förderung des Akzeptanz	1012 – MG 16	Spielbank Flensburg	zu 1101-633 05
Sicherheitsanlagen	0903-511 02	Spielbank Kiel	zu 1101-633 04
Sicherheitskonzept der Finanzämter	1221-712 10	Spielbank Schenefeld	zu 1101-633 03
Sicherungsverwahrung, Vollzug in anderen Ländern	0903-632 04	Spielbank Travemünde	zu 1101-633 01
Sicherung und Gewinnung von Fachkräften im Schulbereich	0710 – MG 16	Spielbank Westerland	zu 1101-633 02
Sieger-Chance, Einnahmen an der Lotterie	1111-122 13	Spielbankabgabe	1101-093 01, 02 -633 01 bis -633 05
Siliziumtechnologie, Fraunhofer-Institut für -	zu 0613-MG 07 zu 0613-685 11-MG 07	Spielhallengesetz Sozialkonzepte	1002 – 111 02 534 03
Sinti und Roma	0706-MG 04	Spiel 77, Einnahmen aus dem -	1111-122 03
Smart ReFlex Projekt	1318-TG 63	Spitzenforschung, Förderung ausgewählter Forscher und Forschergruppen	zu 0723-685 13-MG 01
Smog-Frühwarnsystem	1312-534 62-TG 62	Sportförderung	0402
Sonderbedarfszuweisungen	1102-883 20-MG 02		
Sonderforschungsbereiche	zu 0723-685 13-MG 01		



## Sachverzeichnis

Sportwettensteuer	1101-058 01	Schleswig-Holsteinische Vereinigung zur Bekämpfung von Tuberkulose und Lungenkrankheiten e.V.	zu	1001-684 02
Sportstätten, Sanierung	1604-883 01			
Sprachförderung, vorschulische	1102-633 08 MG 04	Schleswig-Holsteinisches Finanzgericht		0906
Spurensicherung, vertrauliche	0901-533 07	Schlüsselzuweisungen gem. FAG		1102-613 30-MG 03
Suchtgefahren am Arbeitsplatz (Leitstelle)	1404-535 04	Schloss Glücksburg		0740-684 29 MG 15
Suchtmittelmissbrauch, Bekämpfung des -	1002-TG 61 1002-381 01 1002-633 04 1002-684 03 1002-684 04	Schloss Gottorf	zu	0740-MG 02
Super 6, Einnahmen aus der Zusatzlotterie	1111-122 05	Schülerbeförderungskosten		0710-633 04, -633 02
Sydslesvigk Oplysningsforbund e.V.	zu 0746-684 12 MG 02	Schulausflüge		0710-MG 03
Synagoge Lübeck	0741-893 03	Schulbegleitung		1005-633 05
		Schuldendienst		1116-AMG 01 bis 04
		Schuldendiensthilfen - im Rahmen des Schulbausonderprogramms		0710-623 02
		Schuldendiensthilfen an Fachkliniken Krankenhausfinanzierung Pflegeinfrastruktur Behinderteneinrichtungen		1002-662 02-MG 08 1002 623 02 MG 03 1004 661 01 MG 01 1005 662 01
		Schuldnerberatung	zu	1012-633 05 -684 03
Schatzanweisungen, - Aufnahme von - - Zinsen für - - planmäßige Tilgung von - außerplanmäßige Tilgung von - Marktpflege für -	1116-EMG 01 1116-575 01-MG 01 1116-595 01-MG 03 1116-595 03-MG 03 zu 1116-595 03-MG 03	Schuldscheindarlehen, - Aufnahme von - - Zinsen für - - planmäßige Tilgung von - - außerplanmäßige Tilgung von		1116-EMG 01 1116-575 01-MG 01 1116-595 01-MG 03 1116-595.03-MG 03
Schiedsstelle im Bereich Jugendhilfe	1012-MG 08	Schulentwicklung		0717-MG 05
Schiedsstellen nach § 80 SGB XII und § 76 SGB XI	zu 1005-MG 01	Schulische Assistenz		0710 – MG 24
Schienenpersonennahverkehr, - öffentlicher	0614-231 01 -232 01 -233 01 -331 04 -MG 02	Schulkinowoche		0740-68610-MG 14
- Norderstedt	0614-693 02-MG 02	Schulprogramm-EU Obst, Gemüse und Milch		1317 – 684 33 (MG 30)
Schienenverkehr, Untersuchungen	0614-533 03-MG 02 -534 01-MG 02 -633 03-MG 02 -682 05-MG 02	Schulpsychologischer Dienst		0710-TG 61
Schiffahrtsmedizin	zu 1002-632 02-MG 01	Schutzgebietsbetreuung		1313-685 03
Schiffsbrandbekämpfung	0405-TG 62	Schutzimpfungen, Kosten für -		0407 533 65 1002-681 62-TG 62
Schleswig-Holsteinische Anzeigen	0902-119 01 -531 03	Schwangeren- und Familienhilfeänderungsgesetz		1012-119 04 -636 01 -671 02 -671 03-MG 04
Schleswig-Holsteinische Landesforsten AöR	zu Kap. 1314	Schweinepest		1111-971 05
Schleswig-Holsteinische Seemannsschule	0614-ETG 64 -ATG 64	Schwerbehinderte Menschen, - Ausgleichsabgabe nach § 77 SGB IX (einschl. Sondervermögen)		0401-632 66-TG 66 Anlage zum Kap. 1003 0614-TG 73
Schleswig-Holsteinischer Heimatbund	0740-684 43-MG 11	- Erstattung der Fahrgeldausfälle		
Schleswig-Holsteinischer Landtag	0101			

**SCH**

## Sachverzeichnis

Kap. 1606

### ST

Staatsanwaltschaften	0908	Studentenwerk Schleswig-Holstein - für die Durchführung des BAFöG - für soziale Maßnahmen - für das Projekt „Wohnen für Hilfe“ - für den Bau eines Service Centers an der CAU	0724-671 01 0724-681 33-MG 03 0724-681 34-MG 03 0724-893 33-MG 03
Staatshaftung	0401-681 02		
Staatskanzlei	0301	Studienstiftung des Deutschen Volkes	0720-685 10-MG 01
Staatsschutzsenat mit der Freien und Hansestadt Hamburg, Kostenanteil	0902-63212	Stundenweise zu erteilender Unterricht (Stundengeber)	zu 0710-MG 04
Stadtumbau West	0416-883 15 883 16-MG 04		
Städtebauförderung	0416-MG 04		
- Sanierung und Entwicklung	0416-883 15-MG 04 -883 16-MG 04	Täter- Opfer- Ausgleich	0902 684 06 0903 694 01-MG 01
- Soziale Stadt	0416-883 15-MG 04 -883 16-MG 04	Tarifgemeinschaft deutscher Länder	1111-632 01 1111-261 01
- Stadtumbau West	0416-883 15		
- Aktive Stadt- und Ortsteilgrenzen	-883 16-MG 04	Tarifierhöhungen (Vorsorge) (globale Mehrausgaben)	1111-461 01
- Städtebaulicher Denkmalschutz West			
- Kleinere Städte und Gemeinden			
Standortmarketing	0601-546 01-MG 06	Tariftreue- und Vergabegesetz -Kostenerstattung an die GMSH	1211-533 97
Statistisches Amt Hamburg/ Schleswig-Holstein	0401-685 10	Technische Bewirtschaftung der Mensen der Hochschulen in SH	1220-517 91
Statistik	0401-MG 07	Technologietransfer	zu 0613-MG 07 0613-533 01-MG 07 0613-685 11-MG 07
Steuern	1101	Technologiezentrum Telekommunikations- überwachung	0410-632 01
Steuerfahndungsdienst	0505-534 02	Telemedizinische Versorgung	1002-633 04
Steuerverwaltung	0505	Theater Zuweisungen für -, - Betriebskosten - Theaterförderung, private und freie	1102-633 22-MG 02 0740-MG 10
Stiftung Anerkennung u. Hilfe	1012-234 02-MG 15	Tieferer Untergrund, Norddeutsches Becken (TUNB) Projekt	1316 TG 68
Stiftung für Hochschulzulassung	0720-632 12 (MG 01)	Tierheime	1319-684 01 1319-892 01
Stiftung Naturschutz Schleswig-Holstein	1313-686 02-MG 01 -893 01-MG 01 -894 01-MG 01 -894 02-MG 02 1315-893 33-MG 33 -892 07-MG 07 -893 07-MG 07 Anlage zum Epl. 13	Tierproduktion	1317-684 31, MG 30
Stiftung Schleswig-Holsteinische Landesmuseen Schloss Gottorf	0740-MG 02	Tierseuchenfonds	Anlage zum Kap. 1319 1319-634 01 1319-261 01 1319-281 01 1319-671 12-MG 02 1319-671 01
Stiftung Schloss Eutin	0740-684 03-MG 03	- Erstattungen vom -  - Erstattungen an den -	
Stipendien - für Künstler	0740-686 11 MG 14	Tierseuchenverhütung und -bekämpfung	1319-MG 02 1319-271 10 1319-632 01-MG 02
Stopp-Projekt	1315-231 03 1315 – TG 62	-Task-Force	1319-632 01-MG 02
Straffälligenhilfe	0902-MG 01	Tierschutzbeauftragter	1319 – 412 01
Strafvollzug - in anderen Ländern	0903 0903-632 08	Tierverluste, Erstattungen an den Tierseuchenfonds für -	1319-671 12-MG 02
Strahlenschutz	1321		
Straßenbau - Landesbetrieb	0614 - MG 04		

### I

## Sachverzeichnis

Tilgungsbeträge	alle Titel der Obergruppen 17 und 18 1116-MG 03 1116-581 01-MG 04	UNESCO Bewerbung (Haithabu und Danewerk)	0744 TG 64
TIMSS	0710-632 57 MG 05 0710-537 05 MG 05	Unfallfürsorge (nach dem LBG)	1105-443 01
Tollwut	1319-683 07-MG 02	Unfallkasse Nord	1004-671 03 1004-685 01
Totalisatorsteuer	1317-685 32-MG 30 1101-055 01	Unfallverhütung	zu 1004-671 03
Tourismus	0613-TG 61	Unfallversicherung, - Zuschuss an die Kleinbetriebliche Küstenfischerei	1004-636 02
Tourismus-Agentur Schleswig-Holstein -Wirtschaftsplan-	Anl. zu Kap. 0603	- in Betrieben des Landes, für Kinder in Kindergärten, Schüler, Studenten und Mitarbeiter	zu 1004-671 03
Traumatisierte Flüchtlinge, Beratung	1002-685 62-TG 62	- für Schulkinder, die am muttersprachlichen Unterricht teilnehmen	0710-671 03
Trennungsgeld	alle Titel 453	Universität Flensburg - Baumaßnahmen	zu 0720-MG 06 1212-TG 77 1607 MG 04
Treuhandvermögen "Sachen u. Rechte"	1104-141 01 zu 1104-671 01	Universität Kiel - Baumaßnahmen	zu 0720-MG 06 1212-TG 73 1607 MG 04
Trinkwasserhygiene	1002-TG 69	Universität Lübeck - Baumaßnahmen	zu 0720-MG 06 1212-TG 74 1607 MG 04
Tuberkulosehilfe, Allgemeine -	zu 1005-TG 65		
Türkische Gemeinde	0407-684 01 MG 02	Universitätsklinikum S-H, - Baumaßnahmen	0720-MG 02 1212-TG 75 + 79
<b><u>U</u></b>			
U3-Betreuung	1007-331 01 1007-MG 02 1102-633 05-MG 04 1102-633 11-MG 04 1102-633 14-MG 04	Unterelbe, Feuer- und Katastrophenschutz	0405-ETG 62 -ATG 62
Übergangswohnen	0903-533 05	Unterhaltsvorschussleistungen	1012-231 02 -233 01 1012 -631 01 -633 01
Überschuss aus Vorjahren	1111-361 01	Unterkunft für Asylsuchende Boostedt Herrichtung	1204-MG 04
Überschwemmungsgebiete	1315-533 55-MG 55	Unterkunft für Asylsuchende Neumünster, Haart 148	1221-MG 02
Überwachung des fließenden Verkehrs	0410-633 01	Unterkunft für Asylsuchende Boostedt und Neumünster, Bewirtschaftung	1220-MG 04
Umsatzsteuer	1101-015 01	Unterkunft für Asylsuchende Seeth, Herrichtung	1204-MG 06
Umschuldung von Krediten	zu 1116-325 06-MG 01 zu 1116-595 03-MG 03	Unterkunft für Asylsuchende Lütjenburg, Herrichtung	1204-MG 07
Umstellungshilfen an Landwirtinnen/Landwirte	1320-683 09-MG 07	Unterstützungen - für Beamte, Angestellte und Arbeiter - der Abgeordneten und ehemaligen Abgeordneten sowie der Hinterbliebenen	alle Titel 442 0101-411 06-MG 02
Umweltmedizin, umweltbezogener Gesundheitsschutz	1002-TG 69	Unterstützungsleistungen für in Dienstausübung verletzte Beamte/Arbeitnehmer	1105 – 443 02
Umweltchemikalien - Wirkungsuntersuchungen	1002 TG 63 1002 – 261 01 1002 – 266 01	Untersuchungen von Mitarbeitern	alle Titel 526 05
Umzugskostenvergütungen	alle Titel 453	Urheberrecht - Abgeltung von Urheberrechtsansprüchen	0101-531 04 1111-531 09
Unabhängiges Landeszentrum für Datenschutz	0102		
Unbegleitete minderj. Ausländer	1012-MG 07 1111-232 02 1111-972 02		

## Sachverzeichnis

Urlaub auf dem Bauernhof, Infrastrukturmaßnahmen		0408-893 01-MG 03	Versorgung	1105
			Versorgungsausgleichsbeiträge an Sozialversicherungsträger	1105-432 26
	<b>V</b>		Versorgungsbezüge	1105-431 01 432 01-432 25 432 29
VBL – Sanierungsgelder		1105 – 281 03 1105 – 636 03 1105 - 671 02	Versorgungsfonds, Zuführung zum	1105 - 63401
VERA	zu	0710 MG 21 0710-632 04 MG 21	Versorgungskassenbeiträge	0903-671 04
Veranstaltungen - des Landtages		0101-534 06 - MG 06	Versorgungslasten, - Beiträge zu den -	1105-282 01 -282 02, -03 -282 04 -282 05 -381 01 -381 02
Verband politischer Jugend		0746-684 13-MG 02		
Verbesserung der regionalen Wirtschafts- struktur, Gemeinschaftsaufgabe		0612 - MG 03		
Verbraucheraufklärung (Ernährung)		1004		
Verbraucherinsolvenzberatung		1012-633 05 1012-684 03	- Erstattung von -	1105-231 01 -232 01 -233 01 -281 01 -631 01 -632 01 -633 01 -671 01
Verein fahrradfreundlicher Kommunen		0614 – 633 01		
Verfassungsreform		0101-MG08		
Verfassungsschutz		0401-TG 64 0901 MG 01 - 02		
Verfolgtenorganisationen		1003-685 04	Versorgungsrücklage	1105-TG 61
Verfügungsmittel		alle Titel 529	Versorgungssicherungsfonds	1002 – 682 04
Vergiftungsfälle, Giftdatenbankzentrale Nord (GIZ Nord) -	zu	1002-632 02-MG 01	Vertragsnaturschutz	1313 MG 21,23
Vergleichsarbeiten (VERA)	zu	0710-632 04-MG 21 0710 MG 21	Vertrauensärztliche Untersuchung von Versorgungsempfängern	1105 – 526 05
Verkehrsbereich, Gutachten	zu	0601-526 99	Vertrauliche Spurensuche	0901-533 17 MG 03
Verkehrsgesellschaft Norderstedt	zu	0614-693 02-MG 02 -891 09-MG 02	„Vertretungsfonds“ zur Bekämpfung von Unterrichtsausfall	0710-MG 04
Verkehrserziehung	zu	0410-541 01 0614-MG 03	Verwaltungsgerichte	0904
Verkehrsfinanzgesetz 1955, Darlehen nach dem -	zu	0601-173 02 bis -182 02	Verwaltungsmodernisierung	1404
Verkehrsinfrastruktur, Sondervermögen		0614-884 01 MG 04	Verwaltungsreform	0401-TG 61
Verkehrsministerkonferenz		0601-632 05-MG 01	Verwarnungsgeld	0410-112 01
Verkehrsüberwachung, Verkehrs- Sicherheit	zu	0410-526 07 0410-633 01 0410-812 01	Verwarnungsgeldverfahren	Kap. 1402
Verlässliche Grundschule		0710 - 684 17 MG 17	Volksabstimmungsgesetz	0401-541 05
Verletztenversorgung auf See		1002-TG 65	Volksbund Deutscher Kriegs- gräberfürsorge, Flensburg	zu 0401-536 02
Vermischte Einnahmen		alle Titel 119 99	Volkshochschulen	0746-MG 01
Vermischte Verwaltungsausgaben		alle Titel 546 99	Volkskrankheiten, Bekämpfung von -	zu 1002-TG 62
Vermögensteuer		1101-051 01	Volkskundliche Sammlung	zu 0740-MG 02
			Vollstreckungsbeamtinnen und -beamte, Entschädigungen	0502-459 02 0505-459 02 0902-459 02
			Vollzugs- und Vollstreckungskosten- ordnung, Kosten nach der -	zu 0410-111 01 0410-539 02

## Sachverzeichnis

Vollzug von Maßregeln der Besserung und Sicherung in Anstalten	1002-MG 08	Weiterbildung - Bereich berufliche Bildung (vgl. auch Qualifizierungsmaßnahmen der Betriebe)	0746-MG 01 0616-685 12-MG 02 -MG 02
Vorbeugende Verbrechensbekämpfung	0410-632 01 0410-538 01	Weinabgabe	0901 – 119 06 MG 04 0901 – 534 05 MG 01
Vorgriffstunden, Ersatz von	1111 – 461 02	Werbemaßnahmen für den Bereich Wirtschaft einschl. Fremdenverkehr	0612-535 01-MG 06
Vorschulische Sprachförderung	1007-MG 01	Wiedergutmachung	1003-MG 06
Vorwegabzüge gem. FAG	1102-MG 02	Wiesenvogelschutz	1313-685 06-MG 04
<b><u>W</u></b>			
Waffen und waffentechnische Geräte für die Polizei	zu 0410-511 01 -514 01 -812 01	Wikinger-Museum in Haithabu	zu 0740-MG 02
Wahlen, - Kosten für die Durchführung von -	0401-541 01 -541 02 -541 03 -541 04	WiMo Monitoringkonzepte für die Deutsche Bucht	1315 TG 63
Wahlkampfkosten der Parteien	0101-684 02	Wirtschaft in Schleswig-Holstein, - Beratungs- und Informationswesen - Berufliche Bildung - Forschung, Entwicklung, Innovation - Gutachten	0612-MG 04 0616-MG 02, MG 03 0613-MG 07 zu 0601-526 99
Waldbauliche Maßnahmen, - Förderungsmaßnahmen außerhalb der Staatsforsten	1320-MG 06 1314	- Gemeinschaftsaufgabe "Verbesserung der regionalen Wirtschaftsstruktur" - Informationswirtschaft und Multimedia - Werbemaßnahmen	0612 MG 03 0613-MG 08 0612-MG 06
Waldschäden	1314-533 53 MG 06	Wirtschaftsministerkonferenz	0601-632 05-MG 01
Wasserbau –ziviler und militärischer-	1315-TG 64	Wirtschaftspläne, - Gebäudemanagement Schleswig-Holstein (GMSH) - Kommunalen Investitionsfonds - LKN - Landesbetrieb Landeslabor - Ministerium für Wirtschaft, Arbeit, Verkehr und Technologie - Sondervermögen Ausgleichsabgabe nach dem SGB IX - Sondervermögen Versorgungsfonds	Anlage zum Kap. 1211 Anlage zum Kap. 1102 Anlage zu Kap. 1315 Anlage zum Kap. 1319 Anlagen IV und V zum Epl. 06 Anlage zum Kap. 1003 Anlage zum Kap.1105
Wasser- und Bodenverbände	1320-887 03-MG 05 -887 11-MG 05 -887 07-MG 08 1315-887 03-MG 03	Wirtschaftswegebau	1320-231 04-MG 01
Wassergütestelle Elbe	1315-632 01	Wissenschaftliche Aufarbeitung struktureller und personeller Kontinuität nach dem Dritten Reich in S-H	0101-MG 07
Wasserrahmenrichtlinie, Umsetzung zu Wasser und Boden	1315-637 34 MG 34	Wissenschaftliche Bibliotheken, - Katalogisierungsverbund der -	0720-TG 69
Wasserschutzgebiete, - Grundwasserschutz, - Grundwasserbewirtschaftung	1315-533 29	Wissenschaftliche Monitoringkonzepte	0720
Wasserschutzpolizei	zu 0410	Wissenschaftsrat	1013-685 13-MG 01
Wasserschutzpolizeiboote	0410-811 02	Witwen- und Waisengelder	1105-431 01, -432 01 bis 432 25 -432 29
Wasserschutzpolizeiliche Zuständigkeit auf der Elbe	0410-632 01	Wohlfahrtsverbände	zu 1004-684 02-MG 01 1004-68403-MG 02 1005-66201 1005-68403 1012-684 03
Wasserschutzpolizeischule in Hamburg	0410-632 01	- Gemeinschaftsunterkünfte für Asylbegehrende	zu 0407 -
Wasserversorgungsanlagen	1320-231 06-MG 01 1315-883 20	Wohngeld nach dem Wohngeldgesetz	0416-231 01 -681 02
Wasserwirtschaftliche Maßnahmen	1320-231 06-MG 01 1315-MG 05		
Wasserwirtschaftliche Vorplanung, Gutachtertätigkeit	zu 1315		

## Sachverzeichnis

Wohnraumförderung, Soziale	zu	0416-MG 03	Zivilschutz	0405
Wohnraumförderungsprogramm		0416-Vorbemerkungen	Zukunftsprogramm Arbeit	0616-MG 04
Wohnungswesen, Wohnraumförderung und Städtebau		0416	Zukunftsprogramm Wirtschaft Schleswig-Holstein 2007 bis 2013	0612-346 05 0612-MG 17
	<b>X</b>		Zusätzliche Erläuterungen (zu den Hochschulen)	Anlage zum Epl. 10
XFEL, Anteil des Landes an den Investitionskosten für den Freie-Elektronen-Röntgenlaser		0723-892 12-MG 01 0723 685 18	Zusatzrenten und Ersatzzusatzrenten	1105-439 05
	<b>Z</b>		Zuschüsse an die LVSH	Epl. 12, Titel 894
			Zuschüsse Dritter zur Senkung der Neuverschuldung	1116-282 01
			Zuschüsse an Dritte im Zusammenhang mit der Dachmarke	0601 – 686 01
Zahlenlotto 6 aus 49, Einnahmen aus dem - - am Sonnabend - am Mittwoch		1111-122 01 -122 02	Zuschuss für Investitionen an GEOMAR	0613 – 893 62
Zahlenlotterie Keno, Einnahmen aus der -		1111-122 10	Zuweisungen zur Förderung innovativer Fahrradinfrastruktur	0614 – 833 01
Zentralbibliothek der Wirtschafts- Wissenschaften		0723-TG 69	Zwangsbehandlung psychisch Kranker	1002-633 03
Zentrale Kurierdienste		1220-511 02	Zweckabgaben aus staatlich organisierten Lotterien und Wetten	1111-12201 bis 122 13 1111 – MG 02
Zentrale Stelle der Landesjustizver- waltung zur Verfolgung von NS-Gewalttaten in Ludwigsburg		0908-632 02	Zweckrücklage Wohnungsbau	Anlage zum Kap. 0416
Zentrale Brandschutzmaßnahmen		1207-519 02 1212-712 01		
Zentrale Personaldienstleistungen		0312		
Zentrales Grundvermögen zur Behördenunterbringung (ZGB)		1221		
Zentralstelle der Länder für Gesundheitsschutz bei Medizin- produkten (ZLG)		1002-685 05-MG 01		
Zentralstelle der Länder für Sicherheitstechnik (ZLS)	zu	1004-632 01		
Zentralstelle für Fernunterricht		0710-632 54-MG 05		
Zentrum für strukturelle Systembiologie		0723-893 13 MG 01		
Zeugenentschädigungen		0410-526 08 0902-526 13 0905-526 11		
	zu	0904-526 11 0908-526 13		
Zeugenschutz		0410-TG 64		
Zinsderivate	zu	1116-575 01-MG 01		
	zu	1116-575 10-MG 02 Anlage zum Kap. 1116		
Zinsen		alle Titel der Ober- gruppe 15 und 16 1116-AMG 01 1116-561 01-MG 04 Anlage zum Kap. 1116		
Zinsrücklagen		1116-AMG 02		