

**Übersichten**  
**Allgemeine Bemerkungen**  
**Sachverzeichnis**



## **Übersichten**

- I. Gruppierungsübersicht**
- II. Funktionenübersicht**
- III. Haushaltsquerschnitt**
- IV. Übersicht über die den Haushalt durchlaufenden Posten**
- V. Sonderabgaben des Landes**
- VI. Übersicht ÖPP**
- VII. Personalübersichten**



# I. Gruppierungsübersicht

## **Gliederung der Einnahmen und Ausgaben nach Gruppen**

- In Tausend € -



## Gruppierungsübersicht 2017

HGr. NR.	Bezeichnung	Haushaltsplan	
		Soll 2016	Soll 2017
		T€	
1	2	3	4
0	Einnahmen aus Steuern und steuerähnlichen Abgaben	8.311.320,0	8.678.130,0
01	Gemeinschaftsteuern und Gewerbesteuerumlage	7.441.800,0	7.741.100,0
011	Lohnsteuer	2.386.000,0	2.533.400,0
012	Veranlagte Einkommensteuer	796.300,0	866.800,0
013	Nicht veranlagte Steuern vom Ertrag (ohne Abgeltungsteuer auf Zins- und Veräußerungserträge)	126.200,0	128.000,0
014	Körperschaftsteuer	286.400,0	367.800,0
015	Umsatzsteuer	2.755.500,0	2.730.100,0
016	Einfuhrumsatzsteuer	816.500,0	851.600,0
017	Gewerbesteuerumlage	176.100,0	197.600,0
018	Abgeltungsteuer auf Zins- und Veräußerungserträge	98.800,0	65.800,0
05-06	Landessteuern	809.300,0	876.400,0
051	Vermögensteuer		0,0
052	Erbschaftsteuer	158.900,0	159.300,0
053	Grunderwerbsteuer	556.800,0	620.600,0
055	Totalisatorsteuer	0,0	0,0
056	Andere Rennwettsteuern	0,0	0,0
057	Lotteriesteuer	47.900,0	49.100,0
058	Sportwettensteuer	7.600,0	11.400,0
059	Feuerschutzsteuer	14.300,0	15.900,0
061	Biersteuer	23.800,0	20.100,0
069	Sonstige Landessteuern	0,0	0,0
09	Steuerähnliche Abgaben	60.220,0	60.630,0
093	Abgaben von Spielbanken	3.650,0	3.900,0
099	Sonstige steuerähnliche Abgaben	56.570,0	56.730,0
1	Verwaltungseinnahmen, Einnahmen aus Schuldendienst und dgl.	417.833,3	386.955,4
11	Verwaltungseinnahmen	257.397,9	263.720,4
111	Gebühren, sonstige Entgelte	204.478,4	211.997,8
112	Geldstrafen, Geldbußen und Zwangsgelder (einschließlich der damit zusammenhängenden Gerichts- und Verwaltungskosten)	45.135,0	43.817,0
119	Sonstige Verwaltungseinnahmen	7.784,5	7.905,6
12	Einnahmen aus wirtschaftlicher Tätigkeit und aus Vermögen (ohne Zinsen)	149.571,1	116.094,6
121	Gewinne aus Unternehmen und Beteiligungen	0,0	0,0
122	Konzessionsabgaben	141.042,0	107.639,5
123	Einnahmen aus Lotterie, Lotto, Toto	1.000,0	1.000,0
124	Mieten und Pachten	4.029,6	4.145,3
125	Einnahmen aus der Veräußerung von beweglichen Sachen und Diensten aus wirtschaftlicher Tätigkeit	3.040,0	2.851,8
129	Sonstige Einnahmen aus wirtschaftlicher Tätigkeit und aus Vermögen (ohne Zinsen)	459,5	458,0
13	Einnahmen aus der Veräußerung von Gegenständen, Kapitalrückzahlungen	5.278,5	1.571,2
131	Einnahmen aus der Veräußerung von unbeweglichen Sachen	3.850,0	350,0
132	Einnahmen aus der Veräußerung von beweglichen Sachen	1.428,5	1.221,2
133	Einnahmen aus der Veräußerung von Beteiligungen und sonstigem Kapitalvermögen	0,0	0,0

## Gruppierungsübersicht 2017

HGr. NR.	Bezeichnung	Haushaltsplan	
		Soll 2016	Soll 2017
		T€	
1	2	3	4
134	Kapitalrückzahlungen	0,0	0,0
14	Einnahmen aus der Inanspruchnahme von Gewährleistungen	470,0	470,0
141	Einnahmen aus der Inanspruchnahme von Gewährleistungen aus dem Inland	470,0	470,0
15	Zinseinnahmen aus dem öffentlichen Bereich	0,0	0,0
153	Zinseinnahmen von Gemeinden und Gemeindeverbänden	0,0	0,0
157	Zinseinnahmen von Zweckverbänden	0,0	0,0
16	Zinseinnahmen aus sonstigen Bereichen	59,1	7,7
161	Zinseinnahmen von öffentlichen Unternehmen und Einrichtungen	0,0	0,0
162	Sonstige Zinseinnahmen aus dem Inland	59,1	7,7
17	Darlehensrückflüsse aus dem öffentlichen Bereich	16,1	16,1
171	Darlehensrückflüsse vom Bund	0,0	0,0
173	Darlehensrückflüsse von Gemeinden und Gemeindeverbänden	0,0	0,0
177	Darlehensrückflüsse von Zweckverbänden	16,1	16,1
18	Darlehensrückflüsse aus sonstigen Bereichen	5.040,6	5.075,4
181	Darlehensrückflüsse von öffentlichen Unternehmen und Einrichtungen	0,0	0,0
182	Sonstige Darlehensrückflüsse aus dem Inland	5.038,1	5.072,9
186	Darlehensrückflüsse aus dem Ausland	2,5	2,5
2	Einnahmen aus Zuweisungen und Zuschüssen mit Ausnahme für Investitionen	1.708.681,4	1.797.842,9
21	Allgemeine (nicht zweckgebundene) Zuweisungen aus dem öffentlichen Bereich	794.200,0	822.700,0
211	Allgemeine Zuweisungen vom Bund	572.700,0	582.700,0
212	Allgemeine Zuweisungen von Ländern	221.500,0	240.000,0
213	Allgemeine Zuweisungen von Gemeinden und Gemeindeverbänden	0,0	0,0
214	Allgemeine Zuweisungen von Sondervermögen		0,0
23	Sonstige (zweckgebundene) Zuweisungen aus dem öffentlichen Bereich	827.630,0	874.785,9
231	Sonstige Zuweisungen vom Bund	720.580,1	745.353,1
232	Sonstige Zuweisungen von Ländern	42.903,8	66.367,0
233	Sonstige Zuweisungen von Gemeinden und Gemeindeverbänden	51.070,3	52.820,8
234	Sonstige Zuweisungen von Sondervermögen	10.070,0	7.311,6
235	Sonstige Zuweisungen von Sozialversicherungsträgern sowie von der Bundesanstalt für Arbeit	2.142,0	2.196,4
236	Erstattungen von Sozialversicherungsträgern sowie von der Bundesanstalt für Arbeit	573,3	378,4
237	Sonstige Zuweisungen von Zweckverbänden	290,5	358,6
26	Schuldendiensthilfen und Erstattungen von Verwaltungsausgaben aus sonstigen Bereichen	8.872,5	9.099,1
261	Schuldendiensthilfen und Erstattungen von Verwaltungsausgaben aus dem Inland	8.872,5	9.099,1
266	Schuldendiensthilfen und Erstattungen von Verwaltungsausgaben aus dem Ausland (soweit nicht von der EU)	0,0	0,0
27	Zuschüsse von der EU	70.843,1	81.792,4
271	Erstattungen von der EU	62.843,1	73.792,4
272	Sonstige Zuschüsse von der EU	8.000,0	8.000,0
28	Sonstige Zuschüsse aus sonstigen Bereichen	7.135,8	9.465,5
281	Sonstige Erstattungen aus dem Inland	2.026,0	2.828,0
282	Sonstige Zuschüsse aus dem Inland	5.109,8	6.637,5



## Gruppierungsübersicht 2017

HGr. NR.	Bezeichnung	Haushaltsplan	
		Soll 2016	Soll 2017
		T€	
1	2	3	4
286	Sonstige Erstattungen aus dem Ausland	0,0	0,0
29	Vermögensübertragungen, soweit nicht für Investitionen	0,0	0,0
298	Vermögensübertragungen von Sonstigen aus dem Inland, soweit nicht Investitionszuschüsse	0,0	0,0
3	Einnahmen aus Schuldenaufnahmen, aus Zuweisungen und Zuschüssen für Investitionen, besondere Finanzierungseinnahmen	4.642.077,2	3.554.050,8
32	Schuldenaufnahmen am Kreditmarkt	4.227.655,6	3.049.067,0
325	Schuldenaufnahmen auf dem sonstigen inländischen Kreditmarkt	4.227.655,6	3.049.067,0
33	Zuweisungen für Investitionen aus dem öffentlichen Bereich	314.620,2	293.384,4
331	Zuweisungen für Investitionen vom Bund	159.375,8	184.811,0
332	Zuweisungen für Investitionen von Ländern	2.951,0	2.951,0
333	Zuweisungen für Investitionen von Gemeinden und Gemeindeverbänden	23.066,4	28.853,9
334	Zuweisungen für Investitionen von Sondervermögen	128.930,0	76.766,5
337	Zuweisungen für Investitionen von Zweckverbänden	297,0	2,0
34	Beiträge und sonstige Zuschüsse für Investitionen	69.959,3	72.094,3
341	Beiträge	0,0	0,0
342	Sonstige Zuschüsse für Investitionen aus dem Inland	32.000,0	34.000,0
346	Zuschüsse für Investitionen von der EU	37.959,3	38.094,3
35	Entnahmen aus Rücklagen, Fonds und Stöcken	1.000,0	1.000,0
355	Entnahmen aus der Konjunkturausgleichsrücklage	0,0	0,0
356	Entnahmen aus Fonds und Stöcken	1.000,0	1.000,0
359	Sonstige Entnahmen aus Rücklagen	0,0	0,0
36	Einnahmen aus überschüssen der Vorjahre	0,0	0,0
37	Globale Mehr- und Mindereinnahmen	0,0	107.000,0
371	Globale Mehreinnahmen		107.000,0
372	Globale Mindereinnahmen	0,0	0,0
38	Haushaltstechnische Verrechnungen	28.842,1	31.505,1
381	Verrechnungen zwischen Kapiteln	28.325,9	31.079,9
382	Durchlaufende Posten	380,0	380,0
389	Sonstige haushaltstechnische Verrechnungen	136,2	45,2
	<b>Gesamteinnahmen:</b>	<b>15.079.911,9</b>	<b>14.416.979,1</b>

## Gruppierungsübersicht 2017

HGr. NR.	Bezeichnung	Haushaltsplan	
		Soll 2016	Soll 2017
		T€	
1	2	3	4
4	Personalausgaben	3.979.207,3	4.133.911,0
41	Aufwendungen für Abgeordnete und ehrenamtlich Tätige	15.759,0	17.681,1
411	Aufwendungen für Abgeordnete	14.552,8	16.456,6
412	Aufwendungen für ehrenamtlich Tätige	1.206,2	1.224,5
42	Dienstbezüge und Nebenleistungen	2.434.794,7	2.458.122,5
421	Bezüge der Ministerpräsidentin bzw. des Ministerpräsidenten, der Ministerin bzw. des Ministers und sonstiger Amtsträger	1.113,7	1.122,7
422	Bezüge und Nebenleistungen der Beamten/innen und Richter/innen	1.724.182,3	1.742.849,7
424	Zuführung an die Versorgungsrücklage	26.200,0	31.200,0
427	Beschäftigungsentgelte, Vergütungen, Honorare für nebenamtlich und nebenberuflich Tätige	14.100,6	14.058,6
428	Entgelte der Arbeitnehmerinnen und Arbeitnehmer (Beschäftigte)	428.701,6	428.219,3
429	Nicht aufteilbare Personalausgaben	240.496,5	240.672,2
43	Versorgungsbezüge und dgl.	1.177.167,1	1.230.899,1
431	Versorgungsbezüge der Ministerpräsidentin bzw. des Ministerpräsidenten, der Ministerin bzw. des Ministers und sonstiger Amtsträgerinnen und Amtsträger	2.002,0	2.040,9
432	Versorgungsbezüge der Beamten/innen und Richter/innen	1.133.552,1	1.182.545,2
434	Zuführung an die Versorgungsrücklage	41.600,0	46.300,0
439	Sonstige Versorgungsbezüge und dgl.	13,0	13,0
44	Beihilfen, Unterstützungen, Fürsorgeleistungen und dgl.	290.018,3	294.450,8
441	Beihilfen, soweit nicht für Versorgungsempfänger/innen	93.929,0	94.047,9
443	Fürsorgeleistungen	16.473,4	17.637,5
446	Beihilfen für Versorgungsempfänger/innen und dgl.	179.615,9	182.765,4
45	Sonstige personalbezogene Ausgaben	9.881,8	10.133,3
453	Trennungsgeld oder -entschädigung, Umzugskostenvergütungen	1.994,3	1.948,8
459	Sonstige personalbezogene Ausgaben	7.887,5	8.184,5
46	Globale Mehr- und Minderausgaben für Personalausgaben	51.586,4	122.624,2
461	Globale Mehrausgaben für Personalausgaben	51.586,4	122.624,2
5	Sächliche Verwaltungsausgaben und Ausgaben für den Schuldendienst	5.369.913,9	4.313.829,7
51-54	Sächliche Verwaltungsausgaben	741.496,7	662.604,2
511	Geschäftsbedarf und Kommunikation sowie Geräte, Ausstattungs- und Ausrüstungsgegenstände, sonstige Gebrauchsgegenstände	32.218,7	33.801,2
514	Verbrauchsmittel, Haltung von Fahrzeugen und dgl.	28.289,4	27.725,0
517	Bewirtschaftung der Grundstücke, Gebäude und Räume	139.421,6	79.511,2
518	Mieten und Pachten	68.161,2	48.626,4
519	Unterhaltung der Grundstücke und baulichen Anlagen	23.325,1	35.298,1
521	Unterhaltung des sonstigen unbeweglichen Vermögens	3.265,4	3.318,3
523	Kunst- und Wissenschaftliche Sammlungen und Bibliotheken	97,5	97,5
525	Aus- und Fortbildung, Lehr- und Lernmittel	12.381,7	14.878,6
526	Ausgaben für Sachverständige, Gerichtskosten und ähnliche Ausgaben	143.725,3	147.228,2
527	Dienstreisen	8.483,6	9.910,9
529	Verfügungsmittel	530,7	532,1
531-546	Sonstiges	278.353,8	257.129,4
547	Nicht aufteilbare sächliche Verwaltungsausgaben	3.242,7	4.547,3

## Gruppierungsübersicht 2017

HGr. NR.	Bezeichnung	Haushaltsplan	
		Soll 2016	Soll 2017
		T€	
1	2	3	4
56	Zinsausgaben an Gebietskörperschaften, Sondervermögen und gebietskörperschaftliche Zusammenschlüsse	12,6	12,3
561	Zinsausgaben an Bund	12,6	12,3
57	Zinsausgaben an Kreditmarkt	672.679,3	554.250,0
575	Zinsausgaben an sonstigen inländischen Kreditmarkt	672.679,3	554.250,0
58	Tilgungsausgaben an Gebietskörperschaften, Sondervermögen und gebietskörperschaftliche Zusammenschlüsse	493,3	489,4
581	Tilgungsausgaben an Bund	93,3	89,4
584	Tilgungsausgaben an Sondervermögen	400,0	400,0
59	Tilgungsausgaben an Kreditmarkt	3.955.232,0	3.096.473,8
595	Tilgungsausgaben an sonstigen inländischen Kreditmarkt	3.955.232,0	3.096.473,8
6	Ausgaben für Zuweisungen und Zuschüsse mit Ausnahme für Investitionen	4.888.896,8	5.019.120,2
61	Allgemeine (nicht zweckgebundene) Zuweisungen an öffentlichen Bereich	1.394.234,8	1.578.346,0
611	Allgemeine Zuweisungen an Bund	0,0	0,0
612	Allgemeine Zuweisungen an Länder	0,0	0,0
613	Allgemeine Zuweisungen an Gemeinden und Gemeindeverbände	1.394.234,8	1.578.346,0
62	Schuldendiensthilfen an öffentlichen Bereich	40.000,8	40.000,8
623	Schuldendiensthilfen an Gemeinden und Gemeindeverbände	40.000,8	40.000,8
63	Sonstige (zweckgebundene) Zuweisungen an öffentlichen Bereich	1.920.327,3	1.767.854,4
631	Sonstige Zuweisungen an Bund	12.899,6	13.535,1
632	Sonstige Zuweisungen an Länder	48.830,5	54.623,3
633	Sonstige Zuweisungen an Gemeinden und Gemeindeverbände	1.839.179,1	1.690.979,6
634	Sonstige Zuweisungen an Sondervermögen	11.347,3	792,4
636	Sonstige Zuweisungen an Sozialversicherungsträger sowie an die Bundesanstalt für Arbeit	2.743,3	2.596,5
637	Sonstige Zuweisungen an Zweckverbände	5.327,5	5.327,5
66	Schuldendiensthilfen an sonstige Bereiche	7.309,6	6.806,4
661	Schuldendiensthilfen an öffentliche Unternehmen	1.090,3	1.048,4
662	Schuldendiensthilfen an private Unternehmen	5.719,3	5.158,0
663	Schuldendiensthilfen an Sonstige im Inland	500,0	600,0
67	Erstattungen an sonstige Bereiche	55.441,2	81.927,9
671	Erstattungen an Inland	55.331,7	81.818,4
676	Erstattungen an Ausland	109,5	109,5
68	Sonstige Zuschüsse für laufende Zwecke an sonstige Bereiche	1.469.033,1	1.543.112,3
681	Renten, Unterstützungen und sonstige Geldleistungen an natürliche Personen	179.998,1	176.191,9
682	Zuschüsse für laufende Zwecke an öffentliche Unternehmen (soweit nicht unter Gruppe 661)	291.219,4	360.975,6
683	Zuschüsse für laufende Zwecke an private Unternehmen (soweit nicht unter Gruppe 662)	115.077,0	71.069,9
684	Zuschüsse für laufende Zwecke an soziale oder ähnliche Einrichtungen	192.939,6	200.978,2
685	sonstige Zuschüsse für laufende Zwecke an öffentliche Einrichtungen	624.133,8	665.424,5
686	Zuschüsse für laufende Zwecke im Inland	65.280,4	68.087,4
687	Zuschüsse für laufende Zwecke im Ausland	384,8	384,8
69	Vermögensübertragungen, soweit nicht für Investitionen	2.550,0	1.072,4
693	Vermögensübertragungen an Gemeinden und Gemeindeverbände, soweit nicht Investitionszuweisungen	2.550,0	1.072,4

## Gruppierungsübersicht 2017

HGr. NR.	Bezeichnung	Haushaltsplan	
		Soll 2016	Soll 2017
		T€	
1	2	3	4
7	Baumaßnahmen	181.907,7	109.946,5
71-74	Hochbau	180.957,7	108.996,5
75-79	Tiefbau	950,0	950,0
8	Sonstige Ausgaben für Investitionen und Investitionsförderungsmaßnahmen	644.890,9	701.264,1
81	Erwerb von beweglichen Sachen	44.131,8	46.234,0
811	Erwerb von Fahrzeugen	17.034,5	13.495,5
812	Erwerb von Geräten und sonstigen beweglichen Sachen	27.097,3	32.738,5
82	Erwerb von unbeweglichen Sachen	3.500,0	0,0
821	Grunderwerb	3.500,0	0,0
83	Erwerb von Beteiligungen und dgl.	40,0	
831	Erwerb von Beteiligungen und dgl. im Inland	40,0	
85	Darlehen an öffentlichen Bereich	0,0	0,0
851	Darlehen an Bund	0,0	0,0
86	Darlehen an sonstige Bereiche	32.020,0	34.020,0
862	Darlehen an private Unternehmen	0,0	0,0
863	Darlehen an sonstige im Inland	32.020,0	34.020,0
87	Inanspruchnahme aus Gewährleistungen	11.415,0	10.395,0
871	Inanspruchnahme aus Gewährleistungen	11.415,0	10.395,0
88	Zuweisungen für Investitionen an öffentlichen Bereich	332.171,1	342.944,0
881	Zuweisungen für Investitionen an Bund	0,0	0,0
882	Zuweisungen für Investitionen an Länder	100,0	584,0
883	Zuweisungen für Investitionen an Gemeinden und Gemeindeverbände	286.423,4	269.300,6
884	Zuweisungen für Investitionen an Sondervermögen	31.820,0	59.895,9
887	Zuweisungen für Investitionen an Zweckverbände	13.827,7	13.163,5
89	Zuschüsse für Investitionen an sonstige Bereiche	221.613,0	267.671,1
891	Zuschüsse für Investitionen an öffentliche Unternehmen	59.330,2	59.712,4
892	Zuschüsse für Investitionen an private Unternehmen	57.346,6	79.758,6
893	Zuschüsse für Investitionen an sonstige im Inland	34.574,5	47.014,4
894	Zuschüsse für Investitionen an öffentliche Einrichtungen	70.361,7	81.185,7
9	Besondere Finanzierungsausgaben	15.095,3	138.907,6
91	Zuführungen an Rücklagen, Fonds und Stöcke	0,0	0,0
915	Zuführungen an Konjunkturausgleichsrücklage	0,0	0,0
916	Zuführungen an Fonds und Stöcke	0,0	0,0
919	Sonstige Zuführungen an Rücklagen	0,0	0,0
96	Ausgaben zur Deckung von Fehlbeträgen aus Vorjahren	0,0	0,0
97	Globale Mehr- und Minderausgaben	-13.746,8	107.402,5
971	Globale Mehrausgaben	0,0	109.902,5
972	Globale Minderausgaben	-13.746,8	-2.500,0
98	Haushaltstechnische Verrechnungen	28.842,1	31.505,1
981	Verrechnungen zwischen Kapiteln	28.325,9	31.079,9
982	Durchlaufende Posten	380,0	380,0
989	Sonstige haushaltstechnische Verrechnungen	136,2	45,2
	<b>Gesamtausgaben:</b>	<b>15.079.911,9</b>	<b>14.416.979,1</b>

## II. Funktionenübersicht

### **Gliederung der Einnahmen und Ausgaben nach Funktionen / Aufgabenbereichen**

- In Tausend € -

## Funktionenübersicht 2017

1	Funktionen (Aufgabenbereiche)	Haushaltsplan			
		Soll 2016		Soll 2017	
		Ein- nahmen	Aus- gaben	Ein- nahmen	Aus- gaben
		T€			
2	3	4	5	6	
<b>0</b>	<b>Allgemeine Dienste</b>	<b>260.150,6</b>	<b>2.175.798,7</b>	<b>270.766,7</b>	<b>2.261.788,6</b>
<b>01</b>	<b>Politische Führung und zentrale Verwaltung</b>	<b>32.870,4</b>	<b>911.943,7</b>	<b>36.558,3</b>	<b>955.877,7</b>
011	Politische Führung	3.946,8	270.370,9	6.436,1	284.320,0
012	Innere Verwaltung	659,5	17.812,3	661,5	17.695,1
013	Informationswesen	0,0	15.650,3	0,0	4.110,1
014	Statistischer Dienst	0,0	15.397,0	0,0	15.397,0
016	Hochbauverwaltung	8.492,6	116.645,8	9.631,2	121.874,1
018	Versorgung einschließlich Beihilfen für Versorgungsempfänger/innen, soweit nicht unter Funktionen 038, 039, 048, 058, 068, 118 und 138	19.731,5	344.922,1	19.674,5	356.037,6
019	Sonstige allgemeine Staatsaufgaben	40,0	131.145,3	155,0	156.443,8
<b>02</b>	<b>Auswärtige Angelegenheiten</b>	<b>490,0</b>	<b>2.498,2</b>	<b>508,0</b>	<b>2.554,2</b>
023	Wirtschaftliche Zusammenarbeit und Entwicklung	5,0	65,0	23,0	97,0
024	Auslandsschulwesen und kulturelle Angelegenheiten im Ausland	485,0	2.433,2	485,0	2.457,2
<b>04</b>	<b>Öffentliche Sicherheit und Ordnung</b>	<b>27.002,8</b>	<b>567.559,5</b>	<b>28.413,6</b>	<b>595.483,8</b>
042	Polizei	21.868,1	402.236,6	23.377,9	418.775,0
043	Öffentliche Ordnung	0,0	0,0	0,0	0,0
044	Brandschutz	1.219,7	26.715,3	1.129,7	28.044,0
045	Bevölkerungs- und Katastrophenschutz	715,0	2.698,2	706,0	3.663,5
047	Schutz der Verfassung	0,0	926,0	0,0	980,0
048	Versorgung einschließlich Beihilfen für Versorgungsempfänger/innen im Bereich der öffentlichen Sicherheit und Ordnung	3.200,0	134.983,4	3.200,0	144.021,3
<b>05</b>	<b>Rechtsschutz</b>	<b>164.719,5</b>	<b>468.437,0</b>	<b>169.921,4</b>	<b>483.437,5</b>
051	Gerichte und Staatsanwaltschaften	162.797,5	317.312,5	168.289,4	324.582,0
056	Justizvollzugsanstalten	1.922,0	66.318,4	1.632,0	70.548,6
058	Versorgung einschließlich Beihilfen für Versorgungsempfänger/innen im Bereich des Rechtsschutzes	0,0	83.474,1	0,0	87.104,9
059	Sonstige Rechtsschutzaufgaben	0,0	1.332,0	0,0	1.202,0
<b>06</b>	<b>Finanzverwaltung</b>	<b>35.067,9</b>	<b>225.360,3</b>	<b>35.365,4</b>	<b>224.435,4</b>
061	Steuer- und Zollverwaltung	33.444,9	170.067,1	33.522,4	166.355,5
062	Schulden-, Vermögens- und sonstige Finanzverwaltung	1.623,0	7.639,9	1.843,0	7.589,3
068	Versorgung einschließlich Beihilfen für Versorgungsempfänger/innen im Bereich der Finanzverwaltung	0,0	47.653,3	0,0	50.490,6
<b>1</b>	<b>Bildungswesen, Wissenschaft, Forschung, kulturelle Angelegenheiten</b>	<b>231.544,8</b>	<b>3.223.535,7</b>	<b>255.606,4</b>	<b>3.337.636,5</b>
<b>11</b>	<b>Allgemeinbildende und berufliche Schulen (auch OF 12)</b>	<b>12.990,1</b>	<b>1.700.623,0</b>	<b>13.626,1</b>	<b>1.745.532,6</b>
111	Unterrichtsverwaltung	0,0	3.929,8	0,0	5.499,8
112	Öffentliche Grundschulen	0,0	221.471,3	0,0	224.481,3
113	Private Grundschulen	0,0	720,0	0,0	720,0
114	Öffentliche weiterführende allgemeinbildende Schulen (ohne Sonderschulen/Förderschulen)	0,0	712.462,7	0,0	725.952,7
115	Private weiterführende allgemeinbildende Schulen (ohne Sonderschulen/Förderschulen)	12.990,1	90.240,0	13.626,1	90.955,0
118	Versorgung einschließlich Beihilfen für Versorgungsempfänger/innen im Bereich der Schulen (nur Länder)	0,0	671.799,2	0,0	697.923,8
<b>12</b>	<b>Allgemeinbildende und berufliche Schulen (auch OF 11)</b>	<b>10.205,4</b>	<b>519.275,7</b>	<b>10.750,8</b>	<b>514.610,4</b>

## Funktionenübersicht 2017

1	Funktionen (Aufgabenbereiche)	Haushaltsplan			
		Soll 2016		Soll 2017	
		Ein- nahmen	Aus- gaben	Ein- nahmen	Aus- gaben
		T€			
1	2	3	4	5	6
124	Öffentliche Sonderschulen/Förderschulen des allgemeinbildenden Bereichs	4.522,9	112.105,6	4.768,3	112.089,0
125	Private Sonderschulen/Förderschulen des allgemeinbildenden Bereichs	0,0	0,0	0,0	0,0
127	Öffentliche berufliche Schulen	2.307,4	215.188,4	2.607,4	213.448,4
128	Private berufliche Schulen	483,7	8.800,0	483,7	8.220,0
129	Sonstige schulische Aufgaben	2.891,4	183.181,7	2.891,4	180.853,0
<b>13</b>	<b>Hochschulen</b>	<b>52.418,2</b>	<b>663.263,4</b>	<b>65.108,0</b>	<b>711.679,7</b>
132	Hochschulkliniken	0,0	54.233,0	0,0	58.913,0
133	Öffentliche Hochschulen und Berufsakademien	52.418,2	501.244,5	65.108,0	541.388,6
134	Private Hochschulen und Berufsakademien	0,0	1.750,0	0,0	1.750,0
137	Deutsche Forschungsgemeinschaft	0,0	31.800,0	0,0	32.000,0
138	Versorgung einschließlich Beihilfen für Versorgungsempfänger/innen im Bereich der Hochschulen (nur Länder)	0,0	59.755,4	0,0	61.877,0
139	Sonstige Hochschulaufgaben	0,0	14.480,5	0,0	15.751,1
<b>14</b>	<b>Förderung für Schülern/innen, Studierende, Weiterbildungsteilnehmende und dgl.</b>	<b>109.696,0</b>	<b>113.627,7</b>	<b>118.671,0</b>	<b>122.971,7</b>
141	Förderung für Schüler/innen	33.000,0	33.030,0	37.600,0	37.636,0
142	Förderung für Studierende und wissenschaftlichen Nachwuchs	71.860,0	73.162,7	75.845,0	77.200,7
144	Förderung für Weiterbildungsteilnehmende	4.836,0	7.435,0	5.226,0	8.135,0
<b>15</b>	<b>Sonstiges Bildungswesen</b>	<b>120,3</b>	<b>28.834,2</b>	<b>20,3</b>	<b>26.991,2</b>
152	Volkshochschulen	0,0	4.045,0	0,0	4.145,0
153	Sonstige Weiterbildung (ohne Förderung für Teilnehmende)	0,0	8.542,2	0,0	6.022,2
154	Ausbildung der Lehrkräfte	120,3	16.247,0	20,3	16.579,0
155	Fort- und Weiterbildung der Lehrkräfte	0,0	0,0	0,0	245,0
<b>16/17</b>	<b>Wissenschaft, Forschung, Entwicklung außerhalb der Hochschulen</b>	<b>43.724,3</b>	<b>108.115,5</b>	<b>45.059,9</b>	<b>117.955,3</b>
162	Wissenschaftliche Bibliotheken, Archive, Fachinformationszentren	201,7	3.878,0	223,7	3.913,0
163	Wissenschaftliche Museen	0,0	75,0	0,0	75,0
164	Gemeinsame Forschungsförderung von Bund und Ländern (ohne Deutsche Forschungsgemeinschaft)	43.246,4	99.001,9	44.637,6	108.320,5
165	Forschung und experimentelle Entwicklung	276,2	5.160,6	198,6	5.646,8
<b>18</b>	<b>Kultur und Religion (auch OF 19)</b>	<b>815,2</b>	<b>71.353,6</b>	<b>938,3</b>	<b>77.885,0</b>
181	Theater	0,0	38.817,5	0,0	39.423,5
182	Musikpflege	0,0	1.593,3	0,0	1.598,3
183	Museen, Sammlungen, Ausstellungen	0,0	14.198,0	0,0	17.311,3
185	Musikschulen	0,0	900,0	0,0	900,0
186	Nichtwissenschaftliche Bibliotheken	20,2	7.704,0	20,2	7.647,0
187	Sonstige Kulturpflege	754,0	6.598,8	867,1	9.523,9
188	Verwaltung für kulturelle Angelegenheiten	41,0	1.542,0	51,0	1.481,0
<b>19</b>	<b>Kultur und Religion (auch OF 18)</b>	<b>1.575,3</b>	<b>18.442,6</b>	<b>1.432,0</b>	<b>20.010,6</b>
<b>2</b>	<b>Soziale Sicherung, Familie und Jugend, Arbeitsmarktpolitik</b>	<b>361.300,9</b>	<b>2.165.931,7</b>	<b>356.975,5</b>	<b>1.805.817,6</b>
<b>21</b>	<b>Verwaltung für soziale Angelegenheiten</b>	<b>5,0</b>	<b>15.364,2</b>	<b>5,0</b>	<b>15.251,7</b>
219	Sonstige Verwaltung für soziale Angelegenheiten	5,0	15.364,2	5,0	15.251,7
<b>22</b>	<b>Sozialversicherung einschl. Arbeitslosenversicherung</b>	<b>194,9</b>	<b>7.906,0</b>	<b>152,3</b>	<b>8.683,2</b>

## Funktionenübersicht 2017

1	Funktionen (Aufgabenbereiche)	Haushaltsplan			
		Soll 2016		Soll 2017	
		Ein- nahmen	Aus- gaben	Ein- nahmen	Aus- gaben
		T€			
2	3	4	5	6	
223	Unfallversicherung	0,0	7.905,0	0,0	8.573,5
224	Krankenversicherung	194,9	0,0	152,3	108,7
227	Pflegeversicherung	0,0	1,0	0,0	1,0
<b>23</b>	<b>Familienhilfe, Wohlfahrtspflege u.ä. (ohne Leistungen nach dem SGB VIII)</b>	<b>77.465,7</b>	<b>488.443,4</b>	<b>61.518,4</b>	<b>251.732,8</b>
232	Elterngeld, Erziehungsgeld und Mutterschutz	10,0	17,0	10,0	17,0
233	Wohngeld	34.000,0	68.000,0	27.000,0	54.000,0
235	Soziale Einrichtungen	23.961,2	359.649,9	15.306,1	136.046,5
236	Förderung der Wohlfahrtspflege	141,0	21.649,5	141,0	23.418,8
237	Leistungen nach dem Unterhaltsvorschussgesetz	19.353,5	39.127,0	19.061,3	38.250,5
<b>24</b>	<b>Soziale Leistungen für Folgen von Krieg und politischen Ereignissen</b>	<b>2.510,9</b>	<b>13.999,0</b>	<b>2.510,9</b>	<b>14.681,0</b>
241	Kriegsopferversorgung und -fürsorge und gleichartige Leistungen	20,0	5.305,6	20,0	5.694,6
243	Lastenausgleich	0,0	330,0	0,0	330,0
244	Wiedergutmachung	1.424,3	7.281,3	1.424,3	7.574,3
246	Vertriebene und Spätaussiedler/innen	0,3	0,1	0,3	0,1
249	Sonstige Leistungen für Folgen von Krieg und politischen Ereignissen	1.066,3	1.082,0	1.066,3	1.082,0
<b>25</b>	<b>Arbeitsmarktpolitik</b>	<b>8.922,0</b>	<b>16.408,4</b>	<b>8.767,0</b>	<b>21.335,3</b>
252	Leistungen für Unterkunft und Heizung nach dem SGB II	0,0	0,0	0,0	0,0
253	Aktive Arbeitsmarktpolitik	8.922,0	16.408,4	8.767,0	21.335,3
<b>26</b>	<b>Kinder- und Jugendhilfe nach dem SGB VIII (ohne Kindertagesbetreuung)</b>	<b>1.900,1</b>	<b>79.126,5</b>	<b>8.117,7</b>	<b>103.099,5</b>
<b>27</b>	<b>Kindertagesbetreuung nach dem SGB VIII</b>	<b>10.000,0</b>	<b>217.008,5</b>	<b>8.000,0</b>	<b>286.967,5</b>
<b>28</b>	<b>Soziale Leistungen nach dem SGB XII und dem Asylbewerberleistungsgesetz</b>	<b>257.249,6</b>	<b>1.217.582,0</b>	<b>264.656,1</b>	<b>1.022.521,6</b>
282	Grundsicherung im Alter und bei Erwerbsminderung nach dem SGB XII	257.241,6	257.241,6	264.648,1	264.648,1
286	Leistungen nach dem SGB XII - nur Flächenländer	8,0	707.490,4	8,0	732.473,5
287	Leistungen nach dem Asylbewerberleistungsgesetz	0,0	252.850,0	0,0	25.400,0
<b>29</b>	<b>Sonstige soziale Angelegenheiten</b>	<b>3.052,7</b>	<b>110.093,7</b>	<b>3.248,1</b>	<b>81.545,0</b>
<b>3</b>	<b>Gesundheit, Umwelt, Sport und Erholung</b>	<b>83.118,1</b>	<b>295.548,2</b>	<b>91.209,2</b>	<b>321.245,8</b>
<b>31</b>	<b>Gesundheitswesen</b>	<b>48.408,8</b>	<b>193.581,3</b>	<b>54.652,4</b>	<b>209.200,3</b>
311	Gesundheitsverwaltung	650,0	148,2	710,0	201,2
312	Krankenhäuser und Heilstätten	42.819,7	144.181,8	47.953,7	149.843,0
313	Arbeitsschutz	1.650,0	6.190,8	1.650,0	6.719,0
314	Gesundheitsschutz	3.289,1	43.060,5	4.338,7	52.437,1
<b>32</b>	<b>Sport und Erholung</b>	<b>80,0</b>	<b>11.156,9</b>	<b>80,0</b>	<b>13.106,9</b>
322	Sport	80,0	11.156,9	80,0	13.106,9
<b>33</b>	<b>Umwelt- und Naturschutz</b>	<b>10.273,3</b>	<b>65.001,0</b>	<b>12.085,8</b>	<b>73.129,6</b>
<b>34</b>	<b>Reaktorsicherheit und Strahlenschutz</b>	<b>24.356,0</b>	<b>25.809,0</b>	<b>24.391,0</b>	<b>25.809,0</b>
341	Verwaltung für Reaktorsicherheit und Strahlenschutz	24.083,0	4.988,0	24.083,0	4.988,0
342	Maßnahmen der Reaktorsicherheit und des Strahlenschutzes	273,0	20.821,0	308,0	20.821,0
<b>4</b>	<b>Wohnungswesen, Städtebau, Raumordnung und kommunale Gemeinschaftsdienste</b>	<b>52.667,4</b>	<b>76.488,8</b>	<b>70.073,3</b>	<b>91.782,2</b>
<b>41</b>	<b>Wohnungswesen, Wohnungsbauprämie</b>	<b>27.561,4</b>	<b>27.613,0</b>	<b>42.332,3</b>	<b>42.388,9</b>



## Funktionenübersicht 2017

	Funktionen (Aufgabenbereiche)	Haushaltsplan			
		Soll 2016		Soll 2017	
		Ein- nahmen	Aus- gaben	Ein- nahmen	Aus- gaben
		T€			
1	2	3	4	5	6
411	Förderung des Wohnungsbaues	24.661,4	24.620,0	41.832,3	41.795,9
419	Sonstiges Wohnungswesen	2.900,0	2.993,0	500,0	593,0
<b>42</b>	<b>Geoinformation, Raumordnung und Landesplanung, Städtebauförderung</b>	<b>25.106,0</b>	<b>48.875,8</b>	<b>27.741,0</b>	<b>49.393,3</b>
421	Geoinformation	10.067,0	21.326,4	10.107,0	21.738,9
422	Raumordnung und Landesplanung	1.085,0	295,4	1.975,0	595,4
423	Städtebauförderung	13.954,0	27.254,0	15.659,0	27.059,0
<b>5</b>	<b>Ernährung, Landwirtschaft und Forsten</b>	<b>77.248,3</b>	<b>84.465,0</b>	<b>90.135,3</b>	<b>93.109,0</b>
<b>51</b>	<b>Verwaltung für Ernährung, Landwirtschaft und Forsten (ohne Betriebsverwaltung)</b>	<b>1.015,0</b>	<b>26.003,8</b>	<b>949,0</b>	<b>25.850,9</b>
511	Verwaltung für Ernährung und Landwirtschaft	0,0	19.801,8	0,0	19.710,9
512	Forst-, Jagd- und Fischereiverwaltung	1.015,0	6.202,0	949,0	6.140,0
<b>52</b>	<b>Landwirtschaft und Ernährung</b>	<b>72.875,3</b>	<b>52.343,7</b>	<b>84.722,3</b>	<b>60.290,3</b>
521	Agrarstruktur und ländlicher Raum	72.844,3	49.546,7	84.691,3	57.383,9
523	Landwirtschaftliche Produktion, Tiergesundheit und Ernährung	31,0	2.797,0	31,0	2.906,4
<b>53</b>	<b>Forstwirtschaft und Jagd, Fischerei</b>	<b>3.358,0</b>	<b>6.117,5</b>	<b>4.464,0</b>	<b>6.967,8</b>
531	Forstwirtschaft und Jagd	0,0	2.890,7	0,0	2.635,0
532	Fischerei	3.358,0	3.226,8	4.464,0	4.332,8
<b>6</b>	<b>Energie- und Wasserwirtschaft, Gewerbe, Dienstleistungen</b>	<b>256.836,4</b>	<b>265.627,6</b>	<b>204.165,5</b>	<b>253.711,5</b>
<b>62</b>	<b>Wasserwirtschaft, Hochwasser- und Küstenschutz</b>	<b>84.349,3</b>	<b>124.074,0</b>	<b>85.683,1</b>	<b>127.444,0</b>
623	Wasserwirtschaft und Kulturbau	57.975,6	77.292,9	57.976,1	79.212,7
625	Küstenschutz	26.373,7	46.781,1	27.707,0	48.231,3
<b>63</b>	<b>Bergbau, verarbeitendes Gewerbe und Baugewerbe</b>	<b>80.000,0</b>	<b>3.240,0</b>	<b>45.000,0</b>	<b>3.242,0</b>
632	Sonstiger Bergbau	80.000,0	0,0	45.000,0	0,0
634	Verarbeitende Industrie	0,0	3.000,0	0,0	3.000,0
635	Handwerk und Kleingewerbe	0,0	240,0	0,0	242,0
<b>64</b>	<b>Energie- und Wasserversorgung, Entsorgung</b>	<b>265,6</b>	<b>4.441,6</b>	<b>265,6</b>	<b>5.074,9</b>
642	Erneuerbare Energieformen	30,0	2.273,3	30,0	2.523,3
644	Wasserversorgung	0,0	0,0	0,0	0,0
645	Abwasserentsorgung	0,0	500,0	0,0	0,0
646	Abfallwirtschaft	235,6	277,3	235,6	346,6
649	Sonstige Energie- und Wasserversorgung	0,0	1.391,0	0,0	2.205,0
<b>65</b>	<b>Handel und Tourismus</b>	<b>0,0</b>	<b>2.935,0</b>	<b>0,0</b>	<b>3.857,3</b>
<b>66</b>	<b>Geld- und Versicherungswesen</b>	<b>0,0</b>	<b>0,0</b>	<b>0,0</b>	<b>0,0</b>
661	Banken und Kreditinstitute	0,0	0,0	0,0	0,0
<b>68</b>	<b>Sonstiges im Bereich Gewerbe und Dienstleistungen</b>	<b>3.622,5</b>	<b>14.937,3</b>	<b>2.622,6</b>	<b>13.997,3</b>
<b>69</b>	<b>Regionale Fördermaßnahmen</b>	<b>88.599,0</b>	<b>115.999,7</b>	<b>70.594,2</b>	<b>100.096,0</b>
691	Betriebliche Investitionen	9.193,0	15.175,6	14.593,0	25.803,1
692	Verbesserung der Infrastruktur	79.406,0	99.135,1	56.001,2	74.292,9
693	Verbesserung der regionalen Wirtschaftsstruktur	0,0	1.689,0	0,0	0,0
<b>7</b>	<b>Verkehrs- und Nachrichtenwesen</b>	<b>289.221,2</b>	<b>454.911,6</b>	<b>314.325,2</b>	<b>496.232,1</b>
<b>71</b>	<b>Verwaltung des Verkehrs- und Nachrichtenwesens</b>	<b>28,0</b>	<b>109.063,4</b>	<b>28,0</b>	<b>124.729,9</b>
711	Verwaltung für Straßen- und Brückenbau	28,0	109.008,6	28,0	124.673,1

## Funktionenübersicht 2017

	Funktionen (Aufgabenbereiche)	Haushaltsplan			
		Soll 2016		Soll 2017	
		Ein- nahmen	Aus- gaben	Ein- nahmen	Aus- gaben
		T€			
1	2	3	4	5	6
719	Sonstige Verkehrs- und Nachrichtenverwaltung	0,0	54,8	0,0	56,8
<b>72</b>	<b>Straßen</b>	<b>22.000,0</b>	<b>46.130,0</b>	<b>22.000,0</b>	<b>47.170,0</b>
722	Bundesstraßen	0,0	0,0	0,0	0,0
724	Kreisstraßen	22.000,0	20.400,0	22.000,0	20.400,0
725	Gemeindestraßen	0,0	25.600,0	0,0	25.600,0
729	Sonstiger Straßenverkehr	0,0	130,0	0,0	1.170,0
<b>73</b>	<b>Wasserstraßen und Häfen, Förderung der Schifffahrt</b>	<b>2.616,0</b>	<b>7.064,0</b>	<b>2.616,0</b>	<b>6.614,0</b>
731	Wasserstraßen und Häfen	2.616,0	7.064,0	2.616,0	6.614,0
<b>74</b>	<b>Eisenbahnen und öffentlicher Personennahverkehr</b>	<b>264.577,2</b>	<b>292.594,2</b>	<b>289.681,2</b>	<b>317.698,2</b>
741	Öffentlicher Personennahverkehr	264.577,2	291.894,2	289.681,2	316.948,2
742	Eisenbahnen	0,0	700,0	0,0	750,0
<b>79</b>	<b>Sonstiges Verkehrswesen</b>	<b>0,0</b>	<b>60,0</b>	<b>0,0</b>	<b>20,0</b>
791	Sonstiges Verkehrswesen	0,0	60,0	0,0	20,0
<b>8</b>	<b>Finanzwirtschaft</b>	<b>13.467.824,2</b>	<b>6.337.604,6</b>	<b>12.763.722,0</b>	<b>5.755.655,8</b>
<b>81</b>	<b>Grund- und Kapitalvermögen, Sondervermögen</b>	<b>99.200,0</b>	<b>11.563,6</b>	<b>67.016,5</b>	<b>10.812,0</b>
811	Grundvermögen	3.850,0	11.188,6	350,0	10.200,0
812	Kapitalvermögen	350,0	375,0	350,0	612,0
813	Sondervermögen	95.000,0	0,0	66.316,5	0,0
<b>82</b>	<b>Steuern und Finanzaufwendungen</b>	<b>9.047.760,0</b>	<b>1.475.563,3</b>	<b>9.442.680,0</b>	<b>1.664.852,0</b>
821	Steuern und Finanzaufwendungen	9.047.760,0	1.475.563,3	9.442.680,0	1.664.852,0
<b>83</b>	<b>Schulden</b>	<b>4.227.655,6</b>	<b>4.628.417,2</b>	<b>3.049.067,0</b>	<b>3.651.225,5</b>
831	Schulden	4.227.655,6	4.628.417,2	3.049.067,0	3.651.225,5
<b>84</b>	<b>Beihilfen, Unterstützungen u. ä.</b>	<b>550,0</b>	<b>96.794,8</b>	<b>750,0</b>	<b>96.914,4</b>
<b>85</b>	<b>Rücklagen</b>	<b>1.000,0</b>	<b>67.800,0</b>	<b>1.000,0</b>	<b>77.500,0</b>
851	Rücklagen	1.000,0	67.800,0	1.000,0	77.500,0
<b>86</b>	<b>Sonstiges</b>	<b>63.167,0</b>	<b>1.000,0</b>	<b>64.994,5</b>	<b>1.000,0</b>
861	Sonstiges	63.167,0	1.000,0	64.994,5	1.000,0
<b>87</b>	<b>Abwicklung der Vorjahre</b>	<b>0,0</b>	<b>0,0</b>	<b>0,0</b>	<b>0,0</b>
871	Abwicklung der Vorjahre	0,0	0,0	0,0	0,0
<b>88</b>	<b>Globalposten</b>	<b>0,0</b>	<b>27.839,6</b>	<b>107.000,0</b>	<b>223.026,7</b>
881	Globalposten	0,0	27.839,6	107.000,0	223.026,7
<b>89</b>	<b>Haushaltstechnische Verrechnungen</b>	<b>28.491,6</b>	<b>28.626,1</b>	<b>31.214,0</b>	<b>30.325,2</b>
891	Haushaltstechnische Verrechnungen	28.491,6	28.626,1	31.214,0	30.325,2
	<b>Gesamtsumme</b>	<b>15.079.911,9</b>	<b>15.079.911,9</b>	<b>14.416.979,1</b>	<b>14.416.979,1</b>

## **III. Haushaltsquerschnitt**

### **Gliederung der Einnahmen und Ausgaben nach Funktionen und Gruppen**

- In Tausend € -

## Zuordnungsverzeichnis zum Haushaltsquerschnitt

Zuordnung der Gruppierung zu den einzelnen Spalten des Haushaltsquerschnitts  
(horizontale Gliederung)

### a) Einnahmen

Spalte	Bezeichnung	Gruppierung
1	Funktionen	
2	Aufgabenbereiche	
3	Steuern, steuerähnliche Abgaben	01 bis 09
4	Gebühren, Geldstrafen und Geldbußen	111, 112
5	Übrige Verwaltungseinnahmen	12, 14, 113, 119
6	Erlöse, Vermögensveräußerungen, Kapitalrückzahlungen	12, 14, 119
7	Zinseinnahmen aus dem öffentlichen Bereich Bund, Länder und Sondervermögen	151, 152, 154, 155
8	Zinseinnahmen aus dem öffentlichen Bereich Gemeinden	153
9	Sonstige Zinseinnahmen aus dem öffentlichen Bereich	156, 157
10	Zinseinnahmen aus dem öffentlichen Bereich Zusammen	15
11	Zinseinnahmen aus sonstigen Bereichen	16
12	Zinseinnahmen Zusammen	15, 16
13	Funktionen	
14	Funktionen	
15	Aufgabenbereiche	
16	Darlehnsrückflüsse aus dem öffentlichen Bereich Bund, Länder und Sondervermögen	171, 172, 174
17	Darlehnsrückflüsse aus dem öffentlichen Bereich Gemeinden	173
18	Sonstige Darlehnsrückflüsse aus dem öffentlichen Bereich	176, 177
19	Darlehnsrückflüsse aus dem öffentlichen Bereich Zusammen	17
20	Darlehnsrückflüsse aus sonstigen Bereichen	18
21	Darlehnsrückflüsse Zusammen	17, 18
22	Einnahmen aus Zuweisungen und Zuschüssen mit Ausnahme von Investitionen vom Bund	211, 221, 231, 291
23	Einnahmen aus Zuweisungen und Zuschüssen mit Ausnahme von Investitionen von Ländern	212, 222, 232, 292
24	Einnahmen aus Zuweisungen und Zuschüssen mit Ausnahme von Investitionen von Gemeinden	213, 223, 233, 293
25	Einnahmen aus Zuweisungen und Zuschüssen mit Ausnahme von Investitionen aus dem übrigen öffentlichen Bereich	214-217, 224-227, 234-237
26	Einnahmen aus Zuweisungen und Zuschüssen mit Ausnahme von Investitionen aus sonstigen Bereichen	26-28, 297-299
27	Funktionen	
28	Funktionen	
29	Aufgabenbereiche	
30	Schuldenaufnahme	31, 32
31	Zuweisungen für Investitionen	33
32	Zuschüsse für Investitionen	34
33	Sonstige Einnahmen	35, 36, 37, 38
34	Einnahmen insgesamt	0, 1, 2, 3

## Zuordnungsverzeichnis zum Haushaltsquerschnitt

Zuordnung der Gruppierung zu den einzelnen Spalten des Haushaltsquerschnitts  
(horizontale Gliederung)

### b) Ausgaben

Spalte	Bezeichnung	Gruppierung
1	Funktionen	
2	Aufgabenbereiche	
3	Personalausgaben	4
4	Sächliche Verwaltungsausgaben	51-54
5	Zinsausgaben	56,57
6	Tilgungsausgaben	58,59
7	Zuweisungen mit Ausnahme für Investitionen an Bund und Sondervermögen	611, 614, 631, 634, 691
8	Zuweisungen mit Ausnahme für Investitionen an Länder	612, 632, 692
9	Zuweisungen mit Ausnahme für Investitionen an Gemeinden	613, 633, 693
10	Zuweisungen mit Ausnahme für Investitionen an Sonstige	616, 617, 636, 637
11	Zuweisungen mit Ausnahme für Investitionen Zusammen	61, 63, 691-693
12	Funktionen	
13	Funktionen	
14	Aufgabenbereiche	
15	Zuschüsse mit Ausnahme für Investitionen an natürliche Personen	681
16	Zuschüsse mit Ausnahme für Investitionen an Unternehmen	682, 683, 687, 697
17	Zuschüsse mit Ausnahme für Investitionen an Sonstige	67, 684, 685, 686, 698, 699
18	Zuschüsse mit Ausnahme für Investitionen Zusammen	67, 68, 697-699
19	Schuldendiensthilfen an Gemeinden	623
20	Schuldendiensthilfen an Bund	621
21	Schuldendiensthilfen an Länder	622
22	Schuldendiensthilfen an sonstige Bereiche	624-627, 66
23	Schuldendiensthilfen Zusammen	62, 66
24	Baumaßnahmen	7
25	Erwerb von beweglichen Sachen	81
26	Erwerb von unbeweglichen Sachen	82
27	Erwerb von Beteiligungen	83
28	Funktionen	
29	Funktionen	
30	Aufgabenbereiche	
31	Darlehen an öffentlichen Bereich Gemeinden	853
32	Sonstige Darlehen an öffentlichen Bereich	851, 852, 854-857
33	Darlehen an öffentlichen Bereich Zusammen	85
34	Darlehen an sonstige Bereiche	86, 87
35	Darlehen Zusammen	85-87
36	Zuweisungen und Zuschüsse für Investitionen an öffentlichen Bereich Bund, Länder und Sondervermögen	881, 882, 884
37	Zuweisungen und Zuschüsse für Investitionen an öffentlichen Bereich Gemeinden	883
38	Sonstige Zuweisungen und Zuschüsse für Investitionen an öffentlichen Bereich	886, 887
39	Zuweisungen und Zuschüsse für Investitionen an öffentlichen Bereich Zusammen	88
40	Zuweisungen und Zuschüsse für Investitionen an sonstige Bereiche	89
41	Zuweisungen und Zuschüsse für Investitionen Zusammen	88, 89
42	Sonstige Ausgaben	9
43	Ausgaben insgesamt	4 bis 9
44	Funktionen	

## Haushaltsquerschnitt

Einnahmen 2017 in T€

Funktionen	Aufgabenbereiche	Steuern, steuer- ähnliche Abgaben	Gebühren, Geldstrafen und Geldbußen	Übrige Verwal- tungs- einnahmen	Erlöse, Vermögens- veräuße- rungen, Kapital- rückzah- lungen
		01-09	111, 112	12, 14, 119	13
1	2	3	4	5	6
0	Allgemeine Dienste		209.702,8	9.365,6	1.221,2
01	Politische Führung und zentrale Verwaltung		1.057,8	5.619,7	11,7
02	Auswärtige Angelegenheiten				
04	Öffentliche Sicherheit und Ordnung		15.110,0	717,4	1.189,0
05	Rechtsschutz		168.186,9	1.640,5	19,0
06	Finanzverwaltung		25.348,1	1.388,0	1,5
1	Bildungswesen, Wissenschaft, Forschung, kulturelle Angelegenheiten		807,0	426,4	
11	Allgemeinbildende und berufliche Schulen				
12	Allgemeinbildende und berufliche Schulen		745,0	274,2	
13	Hochschulen				
14	Förderung von Schülern/innen, Studenten/innen und dgl.			45,0	
15	Sonstiges Bildungswesen				
16/17	Wissenschaft, Forschung, Entwicklung außerhalb der Hochschulen		12,0	73,2	
18	Kultureinrichtungen (einschließlich Kulturverwaltung)		50,0	22,0	
19	Kulturförderung, Denkmalschutz, kirchliche Angelegenheiten			12,0	
2	Soziale Sicherung, Familie und Jugend, Arbeitsmarktpolitik		1.448,4	645,5	
21	Verwaltung			5,0	
22	Sozialversicherung einschl. Arbeitslosenversicherung				
23	Familien- und Sozialhilfe, Förderung der Wohlfahrts- pflege u.ä.		10,0	441,0	
24	Soziale Leistungen für Folgen von Krieg und politi- schen Ereignissen				
25	Arbeitsmarktpolitik und Arbeitsschutz			1,0	
26	Jugendhilfe nach dem SGB VIII		6,0		
27	Einrichtungen der Jugendhilfe				
28	Förderung der Vermögensbildung			8,0	
29	Sonstige soziale Angelegenheiten		1.432,4	190,5	
3	Gesundheit, Umwelt, Sport und Erholung		30.801,1	713,4	
31	Einrichtungen und Maßnahmen des Gesundheits- wesens		2.450,0	10,0	
32	Sport und Erholung				
33	Umwelt- und Naturschutz		4.173,1	703,4	
34	Reaktorsicherheit und Strahlenschutz		24.178,0		
4	Wohnungswesen, Städtebau, Raumordnung und kommunale Gemeinschaftsdienste		10.970,0	813,0	
41	Wohnungswesen			1,0	
42	Raumordnung, Landesplanung, Vermessungswesen		10.970,0	812,0	

## Haushaltsquerschnitt

Einnahmen 2017 in T€

Zinseinnahmen						Funktionen	
aus dem öffentlichen Bereich				aus sonstigen Bereichen	Zusammen		13
Bund, Länder und Sondervermögen	Gemeinden	Sonstige	Zusammen				
151, 152, 154, 155	153	156, 157	15	16	15, 16		
<b>7</b>	<b>8</b>	<b>9</b>	<b>10</b>	<b>11</b>	<b>12</b>		
						0	
						01	
						02	
						04	
						05	
						06	
						1	
						11	
						12	
						13	
						14	
						15	
						16/17	
						18	
						19	
						2	
						21	
						22	
						23	
						24	
						25	
						26	
						27	
						28	
						29	
						3	
						31	
						32	
						33	
						34	
				6,0	6,0	4	
				6,0	6,0	41	
						42	

## Haushaltsquerschnitt

Einnahmen 2017 in T€

Funktionen	Aufgabenbereiche	Darlehnsrückflüsse					Zusammen
		aus dem öffentlichen Bereich				aus sonstigen Bereichen	
		Bund, Länder und Sondervermögen	Gemeinden	Sonstige	Zusammen		
		171, 172 174	173	176, 177	17	18	17, 18
<b>14</b>	<b>15</b>	<b>16</b>	<b>17</b>	<b>18</b>	<b>19</b>	<b>20</b>	<b>21</b>
0	Allgemeine Dienste					2,5	2,5
01	Politische Führung und zentrale Verwaltung						
02	Auswärtige Angelegenheiten					2,5	2,5
04	Öffentliche Sicherheit und Ordnung						
05	Rechtsschutz						
06	Finanzverwaltung						
1	Bildungswesen, Wissenschaft, Forschung, kulturelle Angelegenheiten					5.000,0	5.000,0
11	Allgemeinbildende und berufliche Schulen						
12	Allgemeinbildende und berufliche Schulen						
13	Hochschulen						
14	Förderung von Schülern/innen, Studenten/innen und dgl.					5.000,0	5.000,0
15	Sonstiges Bildungswesen						
16/17	Wissenschaft, Forschung, Entwicklung außerhalb der Hochschulen						
18	Kultureinrichtungen (einschließlich Kulturverwaltung)						
19	Kulturförderung, Denkmalschutz, kirchliche Angelegenheiten						
2	Soziale Sicherung, Familie und Jugend, Arbeitsmarktpolitik					26,5	26,5
21	Verwaltung						
22	Sozialversicherung einschl. Arbeitslosenversicherung						
23	Familien- und Sozialhilfe, Förderung der Wohlfahrtspflege u.ä.					6,1	6,1
24	Soziale Leistungen für Folgen von Krieg und politischen Ereignissen					20,3	20,3
25	Arbeitsmarktpolitik und Arbeitsschutz						
26	Jugendhilfe nach dem SGB VIII						
27	Einrichtungen der Jugendhilfe						
28	Förderung der Vermögensbildung						
29	Sonstige soziale Angelegenheiten					0,1	0,1
3	Gesundheit, Umwelt, Sport und Erholung						
31	Einrichtungen und Maßnahmen des Gesundheitswesens						
32	Sport und Erholung						
33	Umwelt- und Naturschutz						
34	Reaktorsicherheit und Strahlenschutz						
4	Wohnungswesen, Städtebau, Raumordnung und kommunale Gemeinschaftsdienste					29,4	29,4
41	Wohnungswesen					29,4	29,4
42	Raumordnung, Landesplanung, Vermessungswesen						



## Haushaltsquerschnitt

Einnahmen 2017 in T€

Einnahmen aus Zuweisungen und Zuschüssen mit Ausnahme von Investitionen					Funktionen
vom Bund	von Ländern	von Gemeinden	aus dem übrigen öffentlichen Bereich	aus sonstigen Bereichen	
211, 221, 231, 291	212, 222, 232, 292	213, 223, 233, 293	214-217, 224-227, 234-237	26-28, 297-299	
22	23	24	25	26	27
17.156,9	15.722,6	1.483,4	340,1	13.819,6	0
13.281,2	14.023,1	569,0		1.995,8	01
482,5				23,0	02
3.241,2	1.699,5	914,4	340,1	3.250,0	04
75,0					05
77,0				8.550,8	06
161.589,9	8.137,0	23.827,0		1.419,0	1
		13.626,1			11
5,7	45,0	9.680,9			12
44.999,0					13
79.626,0					14
				20,3	15
36.879,2	8.092,0			3,5	16/17
				575,2	18
80,0		520,0		820,0	19
309.483,2	21.452,3	7.223,0	261,6	8.435,0	2
					21
	152,3				22
38.961,3	15.000,0	7.100,0			23
2.485,6				5,0	24
341,0		90,0		8.335,0	25
1.616,1	6.300,0	3,0	117,6	75,0	26
					27
264.648,1					28
1.431,1		30,0	144,0	20,0	29
445,0	5.591,1	20.102,4	2.587,3	2.035,0	3
153,1	188,2	20.102,4	2.574,8	320,0	31
					32
78,9	5.402,9		12,5	1.715,0	33
213,0					34
115,0		185,0			4
					41
115,0		185,0			42

## Haushaltsquerschnitt

Einnahmen 2017 in T€

Funktionen	Aufgabenbereiche	Schulden- auf- nahme	Zuwei- sungen für Investi- tionen	Zuschüsse für Investi- tionen	Sonstige Ein- nahmen	Ein- nahmen ins- gesamt
		31, 32	33	34	35, 36, 37, 38	0-3
28	29	30	31	32	33	34
0	Allgemeine Dienste		1.952,0			270.766,7
01	Politische Führung und zentrale Verwaltung					36.558,3
02	Auswärtige Angelegenheiten					508,0
04	Öffentliche Sicherheit und Ordnung		1.952,0			28.413,6
05	Rechtsschutz					169.921,4
06	Finanzverwaltung					35.365,4
1	Bildungswesen, Wissenschaft, Forschung, kulturelle Angelegenheiten		20.109,0	34.000,0	291,1	255.606,4
11	Allgemeinbildende und berufliche Schulen					13.626,1
12	Allgemeinbildende und berufliche Schulen					10.750,8
13	Hochschulen		20.109,0			65.108,0
14	Förderung von Schülern/innen, Studenten/innen und dgl.			34.000,0		118.671,0
15	Sonstiges Bildungswesen					20,3
16/17	Wissenschaft, Forschung, Entwicklung außerhalb der Hochschulen					45.059,9
18	Kultureinrichtungen (einschließlich Kulturverwaltung)				291,1	938,3
19	Kulturförderung, Denkmalschutz, kirchliche Angelegenheiten					1.432,0
2	Soziale Sicherung, Familie und Jugend, Arbeitsmarkt- politik		8.000,0			356.975,5
21	Verwaltung					5,0
22	Sozialversicherung einschl. Arbeitslosenversicherung					152,3
23	Familien-und Sozialhilfe, Förderung der Wohlfahrts- pflege u.ä.					61.518,4
24	Soziale Leistungen für Folgen von Krieg und politi- schen Ereignissen					2.510,9
25	Arbeitsmarktpolitik und Arbeitsschutz					8.767,0
26	Jugendhilfe nach dem SGB VIII					8.117,7
27	Einrichtungen der Jugendhilfe		8.000,0			8.000,0
28	Förderung der Vermögensbildung					264.656,1
29	Sonstige soziale Angelegenheiten					3.248,1
3	Gesundheit, Umwelt, Sport und Erholung		28.933,9			91.209,2
31	Einrichtungen und Maßnahmen des Gesundheits- wesens		28.853,9			54.652,4
32	Sport und Erholung		80,0			80,0
33	Umwelt- und Naturschutz					12.085,8
34	Reaktorsicherheit und Strahlenschutz					24.391,0
4	Wohnungswesen, Städtebau, Raumordnung und kommunale Gemeinschaftsdienste		57.954,9			70.073,3
41	Wohnungswesen		42.295,9			42.332,3
42	Raumordnung, Landesplanung, Vermessungswesen		15.659,0			27.741,0



## Haushaltsquerschnitt

Einnahmen 2017 in T€

Funktionen	Aufgabenbereiche	Steuern, steuer- ähnliche Abgaben	Gebühren, Geldstrafen und Geldbußen	Übrige Verwal- tungs- einnahmen	Erlöse, Vermögens- veräuße- rungen, Kapital- rückzah- lungen
		01-09	111, 112	12, 14, 119	13
1	2	3	4	5	6
5	Ernährung, Landwirtschaft und Forsten	1.730,0	20,0	660,5	
51	Verwaltung (ohne Betriebsverwaltung)	730,0	20,0	25,0	
52	Verbesserung der Agrarstruktur			307,5	
53	Einkommensstabilisierende Maßnahmen	1.000,0		328,0	
6	Energie- und Wasserwirtschaft, Gewerbe, Dienstleis- tungen	55.000,0	1.919,5	47.468,3	
62	Energie- und Wasserwirtschaft, Kulturbau	55.000,0	3,9		
63	Bergbau, verarbeitendes Gewerbe und Baugewerbe			45.000,0	
64	Handel		65,6		
65	Fremdenverkehr				
66	Geld- und Versicherungswesen				
68	Sonstige Bereiche		1.850,0	768,3	
69	Regionale Fördermaßnahmen			1.700,0	
7	Verkehrs- und Nachrichtenwesen		146,0	453,0	
71	Verwaltung		25,0	3,0	
72	Straßen				
73	Wasserstraßen und Häfen, Förderung der Schifffahrt		121,0	450,0	
74	Eisenbahnen und öffentlicher Personennahverkehr				
8	Finanzwirtschaft	8.621.400,0		63.924,5	350,0
81	Land- und forstwirtschaftliche Unternehmen			350,0	350,0
82	Versorgungsunternehmen	8.619.980,0			
83	Verkehrsunternehmen				
84	Beihilfen, Unterstützungen u. ä.				
85	Sonstige Wirtschaftsunternehmen				
86	entfällt	1.420,0		63.574,5	
87	Allgemeines Grund- und Kapitalvermögen, Sonderver- mögen				
88	Globalposten				
89	Haushaltstechnische Verrechnungen				
	<b>Gesamtsumme</b>	<b>8.678.130,0</b>	<b>255.814,8</b>	<b>124.470,2</b>	<b>1.571,2</b>

## Haushaltsquerschnitt

Einnahmen 2017 in T€

Zinseinnahmen						Funktionen
aus dem öffentlichen Bereich				aus sonstigen Bereichen	Zusammen	
Bund, Länder und Sondervermögen	Gemeinden	Sonstige	Zusammen			
151, 152, 154, 155	153	156, 157	15	16	15, 16	
<b>7</b>	<b>8</b>	<b>9</b>	<b>10</b>	<b>11</b>	<b>12</b>	<b>13</b>
				1,7	1,7	5
						51
				1,7	1,7	52
						53
						6
						62
						63
						64
						65
						66
						68
						69
						7
						71
						72
						73
						74
						8
						81
						82
						83
						84
						85
						86
						87
						88
						89
				7,7	7,7	

## Haushaltsquerschnitt

Einnahmen 2017 in T€

Funktionen	Aufgabenbereiche	Darlehnsrückflüsse					Zusammen
		aus dem öffentlichen Bereich				aus sonstigen Bereichen	
		Bund, Länder und Sondervermögen	Gemeinden	Sonstige	Zusammen		
		171, 172 174	173	176, 177	17	18	17, 18
<b>14</b>	<b>15</b>	<b>16</b>	<b>17</b>	<b>18</b>	<b>19</b>	<b>20</b>	<b>21</b>
5	Ernährung, Landwirtschaft und Forsten			16,1	16,1	17,0	33,1
51	Verwaltung (ohne Betriebsverwaltung)						
52	Verbesserung der Agrarstruktur			16,1	16,1	17,0	33,1
53	Einkommensstabilisierende Maßnahmen						
6	Energie- und Wasserwirtschaft, Gewerbe, Dienstleistungen						
62	Energie- und Wasserwirtschaft, Kulturbau						
63	Bergbau, verarbeitendes Gewerbe und Baugewerbe						
64	Handel						
65	Fremdenverkehr						
66	Geld- und Versicherungswesen						
68	Sonstige Bereiche						
69	Regionale Fördermaßnahmen						
7	Verkehrs- und Nachrichtenwesen						
71	Verwaltung						
72	Straßen						
73	Wasserstraßen und Häfen, Förderung der Schifffahrt						
74	Eisenbahnen und öffentlicher Personennahverkehr						
8	Finanzwirtschaft						
81	Land- und forstwirtschaftliche Unternehmen						
82	Versorgungsunternehmen						
83	Verkehrsunternehmen						
84	Beihilfen, Unterstützungen u. ä.						
85	Sonstige Wirtschaftsunternehmen						
86	entfällt						
87	Allgemeines Grund- und Kapitalvermögen, Sondervermögen						
88	Globalposten						
89	Haushaltstechnische Verrechnungen						
	Gesamtsumme			16,1	16,1	5.075,4	5.091,5

## Haushaltsquerschnitt

Einnahmen 2017 in T€

Einnahmen aus Zuweisungen und Zuschüssen mit Ausnahme von Investitionen					Funktionen
vom Bund	von Ländern	von Gemeinden	aus dem übrigen öffentlichen Bereich	aus sonstigen Bereichen	
211, 221, 231, 291	212, 222, 232, 292	213, 223, 233, 293	214-217, 224-227, 234-237	26-28, 297-299	
22	23	24	25	26	27
3.229,4	228,0		6,0	73.693,4	5
				174,0	51
3.229,4	228,0		6,0	70.518,4	52
				3.001,0	53
9.805,3	86,2			205,0	6
9.801,0	86,2			5,0	62
					63
				200,0	64
					65
					66
4,3					68
					69
243.528,4	15.149,8				7
					71
					72
					73
243.528,4	15.149,8				74
582.700,0	240.000,0		7.050,0	750,0	8
			7.050,0		81
582.700,0	240.000,0				82
					83
				750,0	84
					85
					86
					87
					88
					89
1.328.053,1	306.367,0	52.820,8	10.245,0	100.357,0	

## Haushaltsquerschnitt

Einnahmen 2017 in T€

Funktionen	Aufgabenbereiche	Schulden- auf- nahme	Zuwei- sungen für Investi- tionen	Zuschüsse für Investi- tionen	Sonstige Ein- nahmen	Ein- nahmen ins- gesamt
		31, 32	33	34	35, 36, 37, 38	0-3
<b>28</b>	<b>29</b>	<b>30</b>	<b>31</b>	<b>32</b>	<b>33</b>	<b>34</b>
5	Ernährung, Landwirtschaft und Forsten		10.398,2	135,0		90.135,3
51	Verwaltung (ohne Betriebsverwaltung)					949,0
52	Verbesserung der Agrarstruktur		10.398,2			84.722,3
53	Einkommensstabilisierende Maßnahmen			135,0		4.464,0
6	Energie- und Wasserwirtschaft, Gewerbe, Dienstleis- tungen		51.721,9	37.959,3		204.165,5
62	Energie- und Wasserwirtschaft, Kulturbau		20.787,0			85.683,1
63	Bergbau, verarbeitendes Gewerbe und Baugewerbe					45.000,0
64	Handel					265,6
65	Fremdenverkehr					
66	Geld- und Versicherungswesen					
68	Sonstige Bereiche					2.622,6
69	Regionale Fördermaßnahmen		30.934,9	37.959,3		70.594,2
7	Verkehrs- und Nachrichtenwesen		55.048,0			314.325,2
71	Verwaltung					28,0
72	Straßen		22.000,0			22.000,0
73	Wasserstraßen und Häfen, Förderung der Schifffahrt		2.045,0			2.616,0
74	Eisenbahnen und öffentlicher Personennahverkehr		31.003,0			289.681,2
8	Finanzwirtschaft	3.049.067,0	59.266,5		139.214,0	12.763.722,0
81	Land- und forstwirtschaftliche Unternehmen		59.266,5			67.016,5
82	Versorgungsunternehmen					9.442.680,0
83	Verkehrsunternehmen	3.049.067,0				3.049.067,0
84	Beihilfen, Unterstützungen u. ä.					750,0
85	Sonstige Wirtschaftsunternehmen				1.000,0	1.000,0
86	entfällt					64.994,5
87	Allgemeines Grund- und Kapitalvermögen, Sonderver- mögen					
88	Globalposten				107.000,0	107.000,0
89	Haushaltstechnische Verrechnungen				31.214,0	31.214,0
	Gesamtsumme	3.049.067,0	293.384,4	72.094,3	139.505,1	14.416.979,1





## Haushaltsquerschnitt

Ausgaben 2017 in T€

Funktionen	Aufgabenbereiche	Personal- ausgaben	Sächliche Verwal- tungs- ausgaben	Zinsaus- gaben
		4	51-54	56, 57
1	2	3	4	5
0	Allgemeine Dienste	1.583.727,2	475.039,7	
01	Politische Führung und zentrale Verwaltung	576.450,0	273.169,1	
02	Auswärtige Angelegenheiten		97,0	
04	Öffentliche Sicherheit und Ordnung	486.413,4	45.375,4	
05	Rechtsschutz	313.028,3	145.386,8	
06	Finanzverwaltung	207.835,5	11.011,4	
1	Bildungswesen, Wissenschaft, Forschung, kulturelle Angelegenheiten	2.167.804,5	36.445,6	
11	Allgemeinbildende und berufliche Schulen	1.622.327,7	6.614,2	
12	Allgemeinbildende und berufliche Schulen	464.222,2	7.885,3	
13	Hochschulen	61.884,0	15.636,8	
14	Förderung von Schülern/innen, Studenten/innen und dgl.			
15	Sonstiges Bildungswesen	12.734,4	4.038,6	
16/17	Wissenschaft, Forschung, Entwicklung außerhalb der Hochschulen	2.978,8	1.295,6	
18	Kultureinrichtungen (einschließlich Kulturverwaltung)	1.238,0	317,6	
19	Kulturförderung, Denkmalschutz, kirchliche Angelegenheiten	2.419,4	657,5	
2	Soziale Sicherung, Familie und Jugend, Arbeitsmarkt- politik	24.331,3	98.689,1	
21	Verwaltung	13.728,1	1.513,6	
22	Sozialversicherung einschl. Arbeitslosenversicherung		1,0	
23	Familien- und Sozialhilfe, Förderung der Wohlfahrts- pflege u.ä.	9.284,0	90.482,5	
24	Soziale Leistungen für Folgen von Krieg und politi- schen Ereignissen		3.472,0	
25	Arbeitsmarktpolitik und Arbeitsschutz		1.481,6	
26	Jugendhilfe nach dem SGB VIII	90,0	559,6	
27	Einrichtungen der Jugendhilfe	1.200,0	88,5	
28	Förderung der Vermögensbildung		3,0	
29	Sonstige soziale Angelegenheiten	29,2	1.087,3	
3	Gesundheit, Umwelt, Sport und Erholung	27.971,0	37.283,2	
31	Einrichtungen und Maßnahmen des Gesundheits- wesens	3.408,4	1.747,8	
32	Sport und Erholung	136,9		
33	Umwelt- und Naturschutz	21.920,7	12.341,4	
34	Reaktorsicherheit und Strahlenschutz	2.505,0	23.194,0	
4	Wohnungswesen, Städtebau, Raumordnung und kommunale Gemeinschaftsdienste	20.133,9	1.693,4	
41	Wohnungswesen			
42	Raumordnung, Landesplanung, Vermessungswesen	20.133,9	1.693,4	

## Haushaltsquerschnitt

Ausgaben 2017 in T€

Tilgungs- ausgaben	Zuweisungen mit Ausnahme für Investitionen					Funktionen
	an Bund und Sonder- vermögen	an Länder	an Gemeinden	an Sonstige	Zu- sammen	
58, 59	611, 614, 631, 634, 691	612, 632, 692	613, 633, 693	616, 617, 636, 637	61, 63, 691-693	
<b>6</b>	<b>7</b>	<b>8</b>	<b>9</b>	<b>10</b>	<b>11</b>	<b>12</b>
	5.628,0	36.082,3	8.596,4	1.070,0	51.376,7	0
	2.889,0	28.371,7	3.257,0	1.035,0	35.552,7	01
						02
	2.739,0	4.029,6	5.337,5	35,0	12.141,1	04
		3.045,0			3.045,0	05
		636,0	1,9		637,9	06
		15.278,4	66.564,0		81.842,4	1
		481,4	4.700,0		5.181,4	11
		14.168,0	15.020,0		29.188,0	12
		554,0			554,0	13
						14
		75,0			75,0	15
			150,0		150,0	16/17
			46.694,0		46.694,0	18
						19
	8.134,7	339,0	1.463.442,7	1.496,5	1.473.412,9	2
			10,0		10,0	21
		108,7		241,4	350,1	22
	2.366,7		43.260,8		45.627,5	23
	5.067,7	24,0	3.155,4	102,0	8.349,1	24
			509,5		509,5	25
	80,0	186,3	96.029,9		96.296,2	26
			253.108,0		253.108,0	27
	100,0		1.018.782,2		1.018.882,2	28
	520,3	20,0	48.586,9	1.153,1	50.280,3	29
	191,1	1.789,4	5.783,7	30,0	7.794,2	3
		1.591,4	5.114,4	30,0	6.735,8	31
						32
	191,1	198,0	669,3		1.058,4	33
						34
		108,0	200,0		308,0	4
		42,0			42,0	41
		66,0	200,0		266,0	42

## Haushaltsquerschnitt

Ausgaben 2017 in T€

Funktionen	Aufgabenbereiche	Zuschüsse mit Ausnahme für Investitionen			
		an natürl. Personen	an Unternehmen	an Sonstige	Zusammen
		681	682, 683, 687, 697	67, 684, 685, 686, 698, 699	67, 68, 697-699
13	14	15	16	17	18
0	Allgemeine Dienste	5.215,5	353,2	44.188,3	49.757,0
01	Politische Führung und zentrale Verwaltung	705,0		36.925,2	37.630,2
02	Auswärtige Angelegenheiten		353,2	2.058,0	2.411,2
04	Öffentliche Sicherheit und Ordnung			722,6	722,6
05	Rechtsschutz	4.510,5		4.481,9	8.992,4
06	Finanzverwaltung			0,6	0,6
1	Bildungswesen, Wissenschaft, Forschung, kulturelle Angelegenheiten	83.604,5	131.335,6	707.772,6	922.712,7
11	Allgemeinbildende und berufliche Schulen			111.389,3	111.389,3
12	Allgemeinbildende und berufliche Schulen	18,0		12.987,3	13.005,3
13	Hochschulen		131.304,0	441.531,1	572.835,1
14	Förderung von Schülern/innen, Studenten/innen und dgl.	83.561,0		4.510,7	88.071,7
15	Sonstiges Bildungswesen			6.809,2	6.809,2
16/17	Wissenschaft, Forschung, Entwicklung außerhalb der Hochschulen	5,5		95.965,8	95.971,3
18	Kultureinrichtungen (einschließlich Kulturverwaltung)			20.414,6	20.414,6
19	Kulturförderung, Denkmalschutz, kirchliche Angelegenheiten	20,0	31,6	14.164,6	14.216,2
2	Soziale Sicherung, Familie und Jugend, Arbeitsmarktpolitik	71.352,6	14.094,4	87.630,0	173.077,0
21	Verwaltung				
22	Sozialversicherung einschl. Arbeitslosenversicherung			8.332,1	8.332,1
23	Familien- und Sozialhilfe, Förderung der Wohlfahrts- pflege u.ä.	54.025,0	757,2	25.052,1	79.834,3
24	Soziale Leistungen für Folgen von Krieg und politi- schen Ereignissen	2.826,0		13,9	2.839,9
25	Arbeitsmarktpolitik und Arbeitsschutz		3.328,7	14.882,7	18.211,4
26	Jugendhilfe nach dem SGB VIII	765,0		4.738,7	5.503,7
27	Einrichtungen der Jugendhilfe			24.571,0	24.571,0
28	Förderung der Vermögensbildung	3.507,8		128,6	3.636,4
29	Sonstige soziale Angelegenheiten	10.228,8	10.008,5	9.910,9	30.148,2
3	Gesundheit, Umwelt, Sport und Erholung	15.995,6	40.401,1	43.079,7	99.476,4
31	Einrichtungen und Maßnahmen des Gesundheits- wesens	220,0	40.318,0	26.079,9	66.617,9
32	Sport und Erholung			9.640,0	9.640,0
33	Umwelt- und Naturschutz	15.775,6	83,1	7.324,8	23.183,5
34	Reaktorsicherheit und Strahlenschutz			35,0	35,0
4	Wohnungswesen, Städtebau, Raumordnung und kommunale Gemeinschaftsdienste	6,0		51,0	57,0
41	Wohnungswesen			51,0	51,0
42	Raumordnung, Landesplanung, Vermessungswesen	6,0			6,0

## Haushaltsquerschnitt

Ausgaben 2017 in T€

Schuldendiensthilfen					Bau- maß- nahmen	Erwerb von			Funktionen
an Gemeinden	an Bund	an Länder	an sonstige Bereiche	Zu- sammen		beweg- lichen Sachen	unbeweg- lichen Sachen	Beteili- gungen	
623	621	622	624-627, 66	62, 66	7	81	82	83	
19	20	21	22	23	24	25	26	27	28
					50.040,5	39.763,9			0
					24.424,5	8.606,2			01
									02
					9.749,3	29.089,4			04
					11.272,1	1.712,9			05
					4.594,6	355,4			06
0,8			600,0	600,8	44.989,1	1.577,8			1
									11
0,8				0,8			20,0		12
							308,8		13
			600,0	600,0	44.065,1	970,0			14
									15
					230,0	34,0			16/17
					333,7	177,0			18
									19
					360,3	58,0			2
			392,5	392,5	1.400,0	500,0			21
									22
			392,5	392,5	1.400,0	500,0			23
									24
									25
									26
									27
									28
									29
40.000,0			4.274,8	44.274,8	950,0	4.141,3			3
40.000,0			4.274,8	44.274,8		82,0			31
									32
					950,0	3.984,3			33
									34
							75,0		4
							235,0		41
									42
						235,0			

## Haushaltsquerschnitt

Ausgaben 2017 in T€

Funktionen	Aufgabenbereiche	Darlehen			
		an öffentlichen Bereich			an sonst. Bereiche
		Gemeinden	Sonstige	Zusammen	
<b>29</b>	<b>30</b>	<b>31</b>	<b>32</b>	<b>33</b>	<b>34</b>
		853	851, 852, 854-857	85	86, 87
0	Allgemeine Dienste				
01	Politische Führung und zentrale Verwaltung				
02	Auswärtige Angelegenheiten				
04	Öffentliche Sicherheit und Ordnung				
05	Rechtsschutz				
06	Finanzverwaltung				
1	Bildungswesen, Wissenschaft, Forschung, kulturelle Angelegenheiten				34.000,0
11	Allgemeinbildende und berufliche Schulen				
12	Allgemeinbildende und berufliche Schulen				
13	Hochschulen				
14	Förderung von Schülern/innen, Studenten/innen und dgl.				34.000,0
15	Sonstiges Bildungswesen				
16/17	Wissenschaft, Forschung, Entwicklung außerhalb der Hochschulen				
18	Kultureinrichtungen (einschließlich Kulturverwaltung)				
19	Kulturförderung, Denkmalschutz, kirchliche Angelegenheiten				
2	Soziale Sicherung, Familie und Jugend, Arbeitsmarktpolitik				20,0
21	Verwaltung				
22	Sozialversicherung einschl. Arbeitslosenversicherung				
23	Familien- und Sozialhilfe, Förderung der Wohlfahrts- pflege u.ä.				
24	Soziale Leistungen für Folgen von Krieg und politischen Ereignissen				20,0
25	Arbeitsmarktpolitik und Arbeitsschutz				
26	Jugendhilfe nach dem SGB VIII				
27	Einrichtungen der Jugendhilfe				
28	Förderung der Vermögensbildung				
29	Sonstige soziale Angelegenheiten				
3	Gesundheit, Umwelt, Sport und Erholung				
31	Einrichtungen und Maßnahmen des Gesundheitswesens				
32	Sport und Erholung				
33	Umwelt- und Naturschutz				
34	Reaktorsicherheit und Strahlenschutz				
4	Wohnungswesen, Städtebau, Raumordnung und kommunale Gemeinschaftsdienste				
41	Wohnungswesen				
42	Raumordnung, Landesplanung, Vermessungswesen				

## Haushaltsquerschnitt

Ausgaben 2017 in T€

Darlehen	Zuweisungen und Zuschüsse für Investitionen						Sonstige Ausgaben	Ausgaben insgesamt	Funktionen
Zu- sammen	an öffentlichen Bereich				an sonstige Bereiche	Zu- sammen			
	Bund, Länder und Sonder- vermögen	Gemeinden	Sonstige	Zu- sammen					
85-87	881, 882, 884	883	886, 887	88	89	88, 89	9	4-9	
<b>35</b>	<b>36</b>	<b>37</b>	<b>38</b>	<b>39</b>	<b>40</b>	<b>41</b>	<b>42</b>	<b>43</b>	<b>44</b>
		11.992,6		11.992,6	46,0	12.038,6	45,0	2.261.788,6	0
							45,0	955.877,7	01
					46,0	46,0		2.554,2	02
		11.992,6		11.992,6		11.992,6		595.483,8	04
								483.437,5	05
								224.435,4	06
34.000,0	164,0	2.000,0		2.164,0	45.499,6	47.663,6		3.337.636,5	1
								1.745.532,6	11
								514.610,4	12
					15.734,7	15.734,7		711.679,7	13
34.000,0					300,0	300,0		122.971,7	14
					3.070,0	3.070,0		26.991,2	15
	164,0			164,0	16.884,9	17.048,9		117.955,3	16/17
		2.000,0		2.000,0	7.210,8	9.210,8		77.885,0	18
					2.299,2	2.299,2		20.010,6	19
20,0		31.950,8		31.950,8	2.044,0	33.994,8		1.805.817,6	2
								15.251,7	21
								8.683,2	22
		23.712,0		23.712,0	500,0	24.212,0		251.732,8	23
20,0								14.681,0	24
		157,8		157,8	975,0	1.132,8		21.335,3	25
		81,0		81,0	569,0	650,0		103.099,5	26
		8.000,0		8.000,0		8.000,0		286.967,5	27
								1.022.521,6	28
								81.545,0	29
	18.100,0	49.983,2	1.500,0	69.583,2	29.771,7	99.354,9		321.245,8	3
	18.100,0	45.470,9		63.570,9	22.762,7	86.333,6		209.200,3	31
		2.830,0		2.830,0	500,0	3.330,0		13.106,9	32
		1.682,3	1.500,0	3.182,3	6.509,0	9.691,3		73.129,6	33
								25.809,0	34
	41.795,9	27.059,0		68.854,9	500,0	69.354,9		91.782,2	4
	41.795,9			41.795,9	500,0	42.295,9		42.388,9	41
		27.059,0		27.059,0		27.059,0		49.393,3	42

## Haushaltsquerschnitt

Ausgaben 2017 in T€

Funktionen	Aufgabenbereiche	Personal- ausgaben	Sächliche Verwal- tungs- ausgaben	Zinsaus- gaben
		4	51-54	56, 57
1	2	3	4	5
5	Ernährung, Landwirtschaft und Forsten	11.659,1	2.258,4	
51	Verwaltung (ohne Betriebsverwaltung)	11.628,0	409,3	
52	Verbesserung der Agrarstruktur	31,1	1.508,7	
53	Einkommensstabilisierende Maßnahmen		340,4	
6	Energie- und Wasserwirtschaft, Gewerbe, Dienstleis- tungen	8.248,4	10.325,1	
62	Energie- und Wasserwirtschaft, Kulturbau	8.248,4	7.992,9	
63	Bergbau, verarbeitendes Gewerbe und Baugewerbe		50,0	
64	Handel		1.367,9	
65	Fremdenverkehr		104,0	
68	Sonstige Bereiche		810,3	
69	Regionale Fördermaßnahmen			
7	Verkehrs- und Nachrichtenwesen		675,6	
71	Verwaltung		85,0	
72	Straßen			
73	Wasserstraßen und Häfen, Förderung der Schifffahrt		152,0	
74	Eisenbahnen und öffentlicher Personennahverkehr		438,6	
79	Sonstige Bereiche			
8	Finanzwirtschaft	290.035,6	194,1	554.262,3
81	Land- und forstwirtschaftliche Unternehmen		191,1	
82	Versorgungsunternehmen			
83	Verkehrsunternehmen			554.262,3
84	Beihilfen, Unterstützungen u. ä.	96.911,4	3,0	
85	Sonstige Wirtschaftsunternehmen	77.500,0		
86	entfällt			
87	Allgemeines Grund- und Kapitalvermögen, Sonderver- mögen			
88	Globalposten	115.624,2		
89	Haushaltstechnische Verrechnungen			
	Gesamtsumme	4.133.911,0	662.604,2	554.262,3



## Haushaltsquerschnitt

Ausgaben 2017 in T€

Tilgungs- ausgaben	Zuweisungen mit Ausnahme für Investitionen					Funktionen
	an Bund und Sonder- vermögen	an Länder	an Gemeinden	an Sonstige	Zu- sammen	
58, 59	611, 614, 631, 634, 691	612, 632, 692	613, 633, 693	616, 617, 636, 637	61, 63, 691-693	
<b>6</b>	<b>7</b>	<b>8</b>	<b>9</b>	<b>10</b>	<b>11</b>	<b>12</b>
	8,5	622,0			630,5	5
	8,5	582,0			590,5	51
		40,0			40,0	52
						53
	54,2	404,2	3.771,7	5.327,5	9.557,6	6
	50,7	188,2	3.626,9	5.327,5	9.193,3	62
						63
	3,5	216,0			219,5	64
						65
						68
			144,8		144,8	69
	310,0		78.188,5		78.498,5	7
						71
			16.850,0		16.850,0	72
			721,4		721,4	73
	310,0		60.597,1		60.907,1	74
			20,0		20,0	79
3.096.963,2	1,0		1.643.851,0		1.643.852,0	8
						81
	1,0		1.643.851,0		1.643.852,0	82
3.096.963,2						83
						84
						85
						86
						87
						88
						89
3.096.963,2	14.327,5	54.623,3	3.270.398,0	7.924,0	3.347.272,8	

## Haushaltsquerschnitt

Ausgaben 2017 in T€

Funktionen	Aufgabenbereiche	Zuschüsse mit Ausnahme für Investitionen			
		an natürl. Personen	an Unternehmen	an Sonstige	Zusammen
		681	682, 683, 687, 697	67, 684, 685, 686, 698, 699	67, 68, 697-699
13	14	15	16	17	18
5	Ernährung, Landwirtschaft und Forsten	12,7	16.355,8	19.792,9	36.161,4
51	Verwaltung (ohne Betriebsverwaltung)	5,9		13.192,2	13.198,1
52	Verbesserung der Agrarstruktur	6,8	15.902,3	4.128,3	20.037,4
53	Einkommensstabilisierende Maßnahmen		453,5	2.472,4	2.925,9
6	Energie- und Wasserwirtschaft, Gewerbe, Dienstleistungen	5,0	7.140,7	50.925,5	58.071,2
62	Energie- und Wasserwirtschaft, Kulturbau	5,0		46.443,6	46.448,6
63	Bergbau, verarbeitendes Gewerbe und Baugewerbe			192,0	192,0
64	Handel		25,0	1.498,5	1.523,5
65	Fremdenverkehr		1.906,0	300,0	2.206,0
68	Sonstige Bereiche		2.960,0	1.227,0	4.187,0
69	Regionale Fördermaßnahmen		2.249,7	1.264,4	3.514,1
7	Verkehrs- und Nachrichtenwesen		222.749,5	61.466,0	284.215,5
71	Verwaltung			57.902,0	57.902,0
72	Straßen			170,0	170,0
73	Wasserstraßen und Häfen, Förderung der Schifffahrt			794,0	794,0
74	Eisenbahnen und öffentlicher Personennahverkehr		222.749,5	2.600,0	225.349,5
79	Sonstige Bereiche				
8	Finanzwirtschaft			1.512,0	1.512,0
81	Land- und forstwirtschaftliche Unternehmen			512,0	512,0
82	Versorgungsunternehmen				
83	Verkehrsunternehmen				
84	Beihilfen, Unterstützungen u. ä.				
85	Sonstige Wirtschaftsunternehmen				
86	entfällt			1.000,0	1.000,0
87	Allgemeines Grund- und Kapitalvermögen, Sondervermögen				
88	Globalposten				
89	Haushaltstechnische Verrechnungen				
	Gesamtsumme	176.191,9	432.430,3	1.016.418,0	1.625.040,2

## Haushaltsquerschnitt

Ausgaben 2017 in T€

Schuldendiensthilfen					Bau- maß- nahmen	Erwerb von			Funktionen
an Gemeinden	an Bund	an Länder	an sonstige Bereiche	Zu- sammen		beweg- lichen Sachen	unbeweg- lichen Sachen	Beteili- gungen	
19	20	21	22	23	24	25	26	27	28
623	621	622	624-627, 66	62, 66	7	81	82	83	
			1.539,1	1.539,1					5
			1.539,1	1.539,1					51
					2.458,0	16,0			52
					494,0	16,0			53
					1.964,0				6
									62
									63
									64
									65
									68
									69
									7
									71
									72
									73
									74
									79
					10.108,9				8
					10.108,9				81
									82
									83
									84
									85
									86
									87
									88
									89
40.000,8			6.806,4	46.807,2	109.946,5	46.234,0			

## Haushaltsquerschnitt

Ausgaben 2017 in T€

Funktionen	Aufgabenbereiche	Darlehen			
		an öffentlichen Bereich			an sonst. Bereiche
		Gemeinden	Sonstige	Zu-sammen	
		853	851, 852, 854-857	85	86, 87
<b>29</b>	<b>30</b>	<b>31</b>	<b>32</b>	<b>33</b>	<b>34</b>
5	Ernährung, Landwirtschaft und Forsten				
51	Verwaltung (ohne Betriebsverwaltung)				
52	Verbesserung der Agrarstruktur				
53	Einkommensstabilisierende Maßnahmen				
6	Energie- und Wasserwirtschaft, Gewerbe, Dienstleistungen				10.395,0
62	Energie- und Wasserwirtschaft, Kulturbau				
63	Bergbau, verarbeitendes Gewerbe und Baugewerbe				
64	Handel				
65	Fremdenverkehr				
68	Sonstige Bereiche				9.000,0
69	Regionale Fördermaßnahmen				1.395,0
7	Verkehrs- und Nachrichtenwesen				
71	Verwaltung				
72	Straßen				
73	Wasserstraßen und Häfen, Förderung der Schifffahrt				
74	Eisenbahnen und öffentlicher Personennahverkehr				
79	Sonstige Bereiche				
8	Finanzwirtschaft				
81	Land- und forstwirtschaftliche Unternehmen				
82	Versorgungsunternehmen				
83	Verkehrsunternehmen				
84	Beihilfen, Unterstützungen u. ä.				
85	Sonstige Wirtschaftsunternehmen				
86	entfällt				
87	Allgemeines Grund- und Kapitalvermögen, Sondervermögen				
88	Globalposten				
89	Haushaltstechnische Verrechnungen				
	Gesamtsumme				44.415,0

## Haushaltsquerschnitt

Ausgaben 2017 in T€

Darlehen	Zuweisungen und Zuschüsse für Investitionen						Sonstige Ausgaben	Ausgaben insgesamt	Funktionen
Zu- sammen	an öffentlichen Bereich				an sonstige Bereiche	Zu- sammen			
85-87	Bund, Länder und Sonder- vermögen	Gemeinden	Sonstige	Zu- sammen	89	88, 89	9	4-9	
35	36	37	38	39	40	41	42	43	44
	420,0	16.821,0	3.310,5	20.551,5	20.309,0	40.860,5		93.109,0	5
					25,0	25,0		25.850,9	51
		16.250,0	1.200,0	17.450,0	19.684,0	37.134,0		60.290,3	52
	420,0	571,0	2.110,5	3.101,5	600,0	3.701,5		6.967,8	53
10.395,0		70.249,0	8.353,0	78.602,0	75.931,9	154.533,9	106,3	253.711,5	6
		60,0	8.353,0	8.413,0	46.531,5	54.944,5	106,3	127.444,0	62
					3.000,0	3.000,0		3.242,0	63
						1.547,3		5.074,9	64
						1.547,3		3.857,3	65
9.000,0								13.997,3	68
1.395,0		70.189,0		70.189,0	24.853,1	95.042,1		100.096,0	69
		38.245,0		38.245,0	93.568,9	131.813,9	1.028,6	496.232,1	7
					66.742,9	66.742,9		124.729,9	71
		30.150,0		30.150,0		30.150,0		47.170,0	72
		2.045,0		2.045,0	1.873,0	3.918,0	1.028,6	6.614,0	73
		6.050,0		6.050,0	24.953,0	31.003,0		317.698,2	74
								20,0	79
		21.000,0		21.000,0		21.000,0	137.727,7	5.755.655,8	8
								10.812,0	81
		21.000,0		21.000,0		21.000,0		1.664.852,0	82
								3.651.225,5	83
								96.914,4	84
								77.500,0	85
								1.000,0	86
									87
							107.402,5	223.026,7	88
							30.325,2	30.325,2	89
44.415,0	60.479,9	269.300,6	13.163,5	342.944,0	267.671,1	610.615,1	138.907,6	14.416.979,1	



## IV. Übersicht

über die den Haushalt durchlaufenden Posten

Kapitel Titel	Bezeichnung	Soll 2016	Soll 2017
		- T€ -	
<b>03 01</b>	Ministerpräsident, Staatskanzlei		
<b>382 01</b>	Einnahmen aus Spenden	0,0	0,0
<b>982 01</b>	Hilfen aus zweckgebundenen Spenden	0,0	0,0
	<b>Summe Einzelplan 03</b>		
	<b>Ausgaben</b>	<b>0,0</b>	<b>0,0</b>
	<b>Einnahmen</b>	<b>0,0</b>	<b>0,0</b>
<b>07 10</b>	Allgemeine Bewilligungen zur Sicherung der Unterrichtsversorgung		
<b>382 01</b>	Erstattungen der Schulträger für Aufwendungen des Landes zur Abgeltung urheberrechtlicher Ansprüche	380,0	380,0
<b>982 01</b>	Abgeltung urheberrechtlicher Ansprüche für die Vervielfältigung geschützter Werke an Schulen in kommunaler Trägerschaft	380,0	380,0
	<b>Summe Einzelplan 07</b>		
	<b>Ausgaben</b>	<b>380,0</b>	<b>380,0</b>
	<b>Einnahmen</b>	<b>380,0</b>	<b>380,0</b>
	<b>Gesamtsumme</b>		
	<b>Ausgaben</b>	<b>380,0</b>	<b>380,0</b>
	<b>Einnahmen</b>	<b>380,0</b>	<b>380,0</b>





## V. Sonderabgaben des Landes



## Sonderabgaben des Landes Einzelplan 04

Geschäftsbereich	Sonderabgabe	Abgabevolumen in T€	
		2016 Soll	2017 Soll
1	2	3	4
04 (MIB)	<p><b>Bezeichnung: Ausgleichsabgabe</b></p> <p>Rechtsgrundlage: Sozialgesetzbuch -Neuntes Buch- (SGB IX)</p> <p>Abgabezweck: Rehabilitation und Teilhabe behinderter Menschen</p> <p>verpflichtet: Land Schleswig-Holstein als Arbeitgeber, falls dieses seiner gesetzlichen Verpflichtung zur Beschäftigung von wenigstens 5 % schwerbehinderten Arbeitnehmerinnen und Arbeitnehmern nicht nachkommt</p> <p>begünstigt: Schwerbehinderte Menschen im Arbeits- und Berufsleben</p>	20,0	20,0

## Sonderabgaben des Landes Einzelplan 10

Geschäftsbereich	Sonderabgabe	Abgabevolumen in T€	
		2016 Soll	2017 Soll
1	2	3	4
10 (MSGWG)	<p><b>Bezeichnung: Ausgleichsabgabe</b></p> <p>Rechtsgrundlage: Sozialgesetzbuch -Neuntes Buch- (SGB IX)</p> <p>Abgabezweck: Arbeits- und Berufsförderung schwerbehinderter Menschen sowie begleitende Hilfe im Arbeits- und Berufsleben</p> <p>verpflichtet: Arbeitgeberinnen und Arbeitgeber, die ihrer gesetzlichen Verpflichtung zur Beschäftigung von wenigstens 5% schwerbehinderten Arbeitnehmerinnen und Arbeitnehmern nicht nachkommen.</p> <p>begünstigt: Schwerbehinderte Menschen im Arbeits- und Berufsleben</p>	13.600,0	14.600,0

## Sonderabgaben des Landes

### Einzelplan 13

Geschäftsbereich	Sonderabgabe	Abgabevolumen in T€	
		2016 Soll	2017 Soll
1	2	3	4
13 (MELUR)	<p><b>Bezeichnung: Abwasserabgabe</b></p> <p>Rechtsgrundlage: Gesetz über Abgaben für das Einleiten von Abwasser in Gewässer (Abwasserabgabengesetz - AbwAG)- in der Fassung der Bekanntmachung vom 18. Januar 2005 (BGBl. I S. 114), zuletzt geändert durch Art. 2 der Verordnung vom 2. September 2014 (BGBl. I S. 1474) und Gesetz zur Ausführung des AbwAG (AG-AbwAG) in der Fassung der Bekanntmachung vom 13. November 1990 (GVOBl. Schl.-H. S 545), zuletzt geändert durch Art. 67 LVO v. 4. April 2013 (GVOBl. Schl.-H. S. 143)</p> <p>Abgabezweck: Lenkungsfunktion für die Reduzierung der Gewässerverschmutzung</p> <p>verpflichtet: Einleiter von Abwasser (z.B. Gemeinden)</p> <p>begünstigt: Land Schleswig-Holstein gem. § 1 Satz 2 und § 13 AbwAG</p>	10.000,0	10.000,0

Geschäftsbereich	Sonderabgabe	Abgabevolumen in T€	
		2016 Soll	2017 Soll
1	2	3	4
	<p><b>Bezeichnung: Fischereiabgabe</b></p> <p>Rechtsgrundlage: § 29 Fischereigesetz für das Land Schleswig-Holstein (Landesfischereigesetz - LFischG) vom 10. Februar 1996 (GVOBl. Schl.-H. S. 211), zuletzt geändert durch Gesetz vom 26. Oktober 2011 (GVOBl. Schl.-H. S. 295)</p> <p>Abgabezweck: Förderung von Aktionen zur Verbesserung der Fischbestände, der Gewässer und der Fischerei gem. § 29 Abs. 4 LFischG</p> <p>verpflichtet: Inhaber von Fischereischeinen und Erwerber von Urlauberschereischeinen</p> <p>begünstigt: Land Schleswig-Holstein (nach Abzug der Verwaltungskosten; Weitergabe als Zuwendung an Verbände und Vereine aus dem Fischereisektor)</p>	750,0	1.000,0
	<p><b>Bezeichnung: Jagdabgabe</b></p> <p>Rechtsgrundlage: § 16 Jagdgesetz des Landes Schleswig-Holstein (Landesjagdgesetz – LJagdG) vom 13. Oktober 1999, zuletzt geändert durch Artikel 3 des Gesetzes vom 27. Mai 2016 (GVOBl. Schl.-H. S. 162),</p> <p>Abgabezweck: Förderung des Jagdwesens</p> <p>verpflichtet: Jagdschein erwerbende Personen in Schleswig-Holstein</p> <p>begünstigt: Institutionen, die sich zur Förderung des Jagdwesens, der jagdwissenschaftlichen Forschung oder des Artenschutzes jagdbarer Tiere verpflichtet haben</p>	820,0	730,0

Geschäftsbereich	Sonderabgabe	Abgabevolumen in T€	
		2016 Soll	2017 Soll
1	2	3	4
	<p><b>Bezeichnung:</b>  <b>Gebühren und Erstattungen nach der Hafentingsverordnung</b></p> <p>Rechtsgrundlage:            Verwaltungsgebührenordnung i.V. mit der Tarifstelle 24.20.1 des allgem. Gebühren-            tarifs der Landesverordnung über Verwal-            tungsgebühren i.d.F. vom 22. März 2016</p> <p>Abgabezweck:            Erstattung von Auslagen nach der Ha-            fenentsorgungsverordnung (HafEntsVO)</p> <p>verpflichtet:            Hafentreiber von Wirtschaftsbetrieben</p> <p>begünstigt:            Land Schleswig-Holstein</p>	1,0	1,0
	<p><b>Bezeichnung:</b>  <b>Feldes- und Förderabgaben für Erdöl und sonstige Bodenschätze</b></p> <p>Rechtsgrundlage:            Bundesberggesetz; Landesverordnung            über Feldes- und Förderabgaben vom 3.            Dezember 2014 (GVObI. Schl.-H. S. 496)</p> <p>Abgabezweck:            Feldesabgabe: Gegenleistung für erteilte            bergrechtliche Erlaubnis;            Förderabgabe: Gegenleistung für die            Gewinnung von Bodenschätzen auf Basis            einer erteilten Bewilligung</p> <p>verpflichtet:            Inhaber einer bergrechtlichen Erlaubnis            oder Bewilligung</p> <p>begünstigt:            unmittelbar das Land Schleswig-Holstein,            (über den Länderfinanzausgleich aber            auch die anderen Bundesländer)</p>	80.000,0	55.000,0

Geschäftsbereich	Sonderabgabe	Abgabevolumen in T€	
		2016 Soll	2017 Soll
1	2	3	4
	<p><b>Bezeichnung: Wasserabgabe</b></p> <p>Rechtsgrundlage: Wasserabgabengesetz des Landes Schleswig-Holstein (LWAG) vom 13. Dezember 2013 (GVOBl. Schl.-H. S. 494, 501)</p> <p>Abgabezweck: Für Wasserentnahmen aus dem Grundwasser und aus oberirdischen Gewässern ist eine Abgabe an das Land zu entrichten, die zu 70 % zweckgebunden zugunsten einer nachhaltigen Gewässerbewirtschaftung im Sinne des § 6 WHG verwendet wird. Teilweise Abschöpfung des wirtschaftlichen Vorteils für die Nutzung der Ressource Wasser.</p> <p>verpflichtet: Zur Zahlung der Wasserabgabe sind diejenigen verpflichtet, die eine Befugnis oder ein Recht für die Wasserentnahme innehaben oder ohne die erforderliche wasserbehördliche Zulassung eine Wasserentnahme tätigen.</p> <p>begünstigt: Land Schleswig-Holstein; zu 70% zweckgebunden gem. § 6 LWAG</p>	45.000,0	45.000,0



## VI. Übersicht ÖPP







## VII. Personalübersichten

### Personalübersicht 2017

EP Bezeichnungen	01		02		03		04				05			
	Landtag		Landesrechnungshof		Ministerpräsident Staatskanzlei		Innenministerium ohne Polizei		Polizei		Finanzministerium ohne Steuerverwaltung		Steuerverwaltung	
	2017	2016	2017	2016	2017	2016	2017	2016	2017	2016	2017	2016	2017	2016

#### 1. BeamtInnen u. RichterInnen ohne Stellen in Wirtschaftsbetrieben

##### Besoldungsordnung B

B10	--	--	--	--	--	--	--	--	--	--	--	--	--	--
B9	1	1	1	1	1	1	2	2	--	--	1	1	--	--
B8	--	--	--	--	--	--	--	--	--	--	--	--	--	--
B7	--	--	1	1	--	--	1	1	--	--	--	--	--	--
B6	1	1	--	--	--	--	--	--	--	--	--	--	--	--
B5	3	3	4	4	4	4	5	5	--	--	3	3	--	--
B4	--	--	1	1	--	--	--	--	--	--	--	--	--	--
B3	--	--	--	--	1	1	1	1	2	2	1	1	--	--
B2	4	3	5	5	8	8	7	7	--	--	4	4	--	--

##### Besoldungsordnung R

R8	--	--	--	--	--	--	--	--	--	--	--	--	--	--
R6	--	--	--	--	--	--	--	--	--	--	--	--	--	--
R5	--	--	--	--	--	--	--	--	--	--	--	--	--	--
R4	--	--	--	--	--	--	--	--	--	--	--	--	--	--
R3	--	--	--	--	--	--	--	--	--	--	--	--	--	--
R2	--	--	--	--	--	--	--	--	--	--	--	--	--	--
R1	--	--	--	--	--	--	--	--	--	--	--	--	--	--

##### Besoldungsordnung A

###### Laufbahngruppe 2.2

A16	13	14	7	6	14	14	25	25	14	14	20	16	11	11
A15	14	13	10	10	24	21	30	31	46	41	27	27	24	24
A14	6	6	2	2	20	17	34	40	48	48	16	16	38	38
A13	5	4	2	2	4	4	28	28	21	21	1	2	17	14
Anw.	--	--	--	--	--	--	3	3	--	--	--	--	--	--
Summe LG 2.2	38	37	21	20	62	56	120	127	129	124	64	61	90	87

###### Laufbahngruppe 2.1

A15	--	--	--	--	--	--	--	--	--	--	--	--	--	--
A14	--	--	--	--	--	--	--	--	--	--	--	--	--	--
A13	13	12	41	41	51	53	90	94	242	227	55	55	191	189
A12	4	4	4	4	43	42	93	98	427	407	45	46	332	334
A11	3	1	1	1	28	25	92	105	1.149	1.118	23	22	591	590
A10	2	4	--	--	8	7	10	17	1.522	1.499	5	6	340	323
A9	1	--	--	--	12	10	4	4	867	867	--	--	170	179
Summe LG 2.1	23	21	46	46	142	137	289	318	4.207	4.118	128	129	1.624	1.615

###### Laufbahngruppe 1.2

A9	--	1	1	1	51	50	53	71	1.515	1.469	20	20	896	805
A8	--	--	1	1	49	49	30	32	964	1.114	14	14	496	496
A7	--	--	--	--	11	11	--	--	--	--	7	7	330	464
A6	--	--	--	--	14	11	2	2	--	--	--	--	--	--
Anw.	--	--	--	--	--	--	--	--	--	--	--	--	--	--
Summe LG 1.2	--	1	2	2	125	121	85	105	2.479	2.583	41	41	1.722	1.765

###### Laufbahngruppe 1.1

A6	--	--	--	--	--	--	--	--	--	--	--	--	--	--
A5	--	--	--	--	--	--	--	--	--	--	--	--	--	--
Summe LG 1.1	--	--	--	--	--	--	--	--	--	--	--	--	--	--

##### Besoldungsordnung W

W2	--	--	--	--	--	--	--	--	--	--	--	--	--	--
W1	--	--	--	--	--	--	--	--	--	--	--	--	--	--
Summe 1	70	67	81	80	343	328	510	566	6.817	6.827	242	240	3.436	3.467

#### 3. BeamtInnen im Vorbereitungsdienst ohne Stellen in Wirtschaftsbetrieben

LG 2.2	--	--	--	--	--	--	1	1	--	--	--	--	--	--
LG 2.1	--	--	--	--	--	--	106	102	595	400	--	--	186	186

**Personalübersicht 2017**

EP	06		07						08		09		10	
	Ministerium für Wirtschaft, Arbeit, Verkehr und Technologie		Ministerium für Schule und Berufsbildung		Schulen						Ministerium für Justiz, Kultur und Europa		Ministerium für Soziales, Gesundheit, Wissenschaft und Gleichstellung	
Bezeichnungen	2017	2016	2017	2016	2017	2016	2017	2016	2017	2016	2017	2016	2017	2016

**1. BeamtInnen u. RichterInnen ohne Stellen in Wirtschaftsbetrieben**

Besoldungsordnung B

B10	--	--	--	--	--	--	--	--	--	--	--	--	--	--
B9	1	1	1	1	--	--	--	--	--	--	1	1	2	2
B8	--	--	--	--	--	--	--	--	--	--	--	--	--	--
B7	--	--	1	1	--	--	--	--	--	--	--	1	--	--
B6	--	--	--	--	--	--	--	--	--	--	--	--	--	--
B5	4	4	2	2	--	--	--	--	--	--	5	4	3	3
B4	--	--	--	--	1	1	--	--	--	--	--	--	--	--
B3	--	--	--	--	--	--	--	--	--	--	--	--	1	1
B2	5	5	4	4	--	--	--	--	--	--	6	6	6	6

Besoldungsordnung R

R8	--	--	--	--	--	--	--	--	--	--	1	1	--	--
R6	--	--	--	--	--	--	--	--	--	--	4	4	--	--
R5	--	--	--	--	--	--	--	--	--	--	4	4	--	--
R4	--	--	--	--	--	--	--	--	--	--	5	5	--	--
R3	--	--	--	--	--	--	--	--	--	--	41	41	--	--
R2	--	--	--	--	--	--	--	--	--	--	249	238	--	--
R1	--	--	--	--	--	--	--	--	--	--	594	591	--	--

Besoldungsordnung A

Laufbahngruppe 2.2

A16	18	18	34	32	184	184	--	--	--	--	20	20	27	28
A15	29	28	33	33	1.379	1.373	--	--	--	--	30	29	45	45
A14	10	8	31	31	3.360	3.335	--	--	--	--	34	34	21	21
A13	3	3	1.097	649	5.121	5.349	--	--	--	--	16	16	1	1
Anw.	--	--	--	--	--	--	--	--	--	--	--	--	--	--
Summe LG 2.2	60	57	1.195	745	10.044	10.241	--	--	--	--	100	99	94	95

Laufbahngruppe 2.1

A15	--	--	--	--	39	28	--	--	--	--	--	--	--	--
A14	--	--	--	--	459	400	--	--	--	--	1	1	--	--
A13	37	37	33	33	6.372	5.781	--	--	--	--	98	91	63	63
A12	24	22	18	18	3.903	4.535	--	--	--	--	232	199	63	63
A11	25	25	23	23	217	218	--	--	--	--	252	249	47	49
A10	7	7	7	7	138	138	--	--	--	--	190	224	29	29
A9	3	3	--	--	--	--	--	--	--	--	53	52	--	--
Summe LG 2.1	96	94	81	81	11.128	11.100	--	--	--	--	826	816	202	204

Laufbahngruppe 1.2

A9	10	10	4	4	--	--	--	--	--	--	661	630	25	28
A8	3	2	--	--	1	1	--	--	--	--	711	488	39	39
A7	1	2	--	--	--	--	--	--	--	--	209	418	12	13
A6	--	--	--	--	--	--	--	--	--	--	3	3	--	--
Anw.	--	--	--	--	--	--	--	--	--	--	--	--	1	1
Summe LG 1.2	14	14	4	4	1	1	--	--	--	--	1.584	1.539	77	81

Laufbahngruppe 1.1

A6	--	--	--	--	--	--	--	--	--	--	207	190	--	--
A5	--	--	--	--	--	--	--	--	--	--	--	--	--	--
Summe LG 1.1	--	--	--	--	--	--	--	--	--	--	207	190	--	--

Besoldungsordnung W

W2	--	--	--	--	--	--	--	--	--	--	--	--	4	4
W1	--	--	--	--	--	--	--	--	--	--	--	--	1	1

Summe 1	180	175	1.288	838	21.174	21.343	--	--	--	--	3.627	3.540	390	397
---------	-----	-----	-------	-----	--------	--------	----	----	----	----	-------	-------	-----	-----

**3. BeamtInnen im Vorbereitungsdienst ohne Stellen in Wirtschaftsbetrieben**

LG 2.2	--	--	850	750	--	--	--	--	--	--	678	735	--	--
LG 2.1	--	--	644	844	--	--	--	--	--	--	82	83	--	--

### Personalübersicht 2017

EP	13											
	Bezeichnungen	Ministerium für Energiewende, Landwirtschaft, Umwelt und ländliche Räume			Zusammen	Differenz  + mehr - weniger	Leerstellen	Ständig teilbeschäftigte Kräfte				
	2017	2016	2017	2016	2017	2016	+ / -	2017	2016	2017	2016	

#### 1. BeamtInnen u. RichterInnen ohne Stellen in Wirtschaftsbetrieben

##### Besoldungsordnung B

B10	--	--	--	--	--	--	0	--	--	--	--
B9	2	2	--	--	13	13	0	--	--	--	--
B8	--	--	--	--	--	--	0	--	--	--	--
B7	--	--	--	--	3	4	-1	--	--	--	--
B6	--	--	--	--	1	1	0	--	--	--	--
B5	6	5	--	--	39	37	+2	--	--	--	--
B4	1	1	--	--	3	3	0	--	--	--	--
B3	2	2	--	--	8	8	0	--	--	--	--
B2	8	8	--	--	57	56	+1	1	1	--	--

##### Besoldungsordnung R

R8	--	--	--	--	1	1	0	--	--	--	--
R6	--	--	--	--	4	4	0	--	--	--	--
R5	--	--	--	--	4	4	0	--	--	--	--
R4	--	--	--	--	5	5	0	--	--	--	--
R3	--	--	--	--	41	41	0	--	--	--	--
R2	--	--	--	--	249	238	+11	--	--	--	--
R1	--	--	--	--	594	591	+3	--	--	--	--

##### Besoldungsordnung A

##### Laufbahngruppe 2.2

A16	48	47	--	--	435	429	+6	--	1	--	--
A15	83	82	--	--	1.774	1.757	+17	12	10	--	--
A14	116	112	--	--	3.736	3.708	+28	39	41	--	--
A13	28	18	--	--	6.344	6.111	+233	31	28	--	--
Anw.	--	--	--	--	3	3	0	--	--	--	--
Summe LG 2.2	275	259	--	--	12.292	12.008	+284	82	80	--	--

##### Laufbahngruppe 2.1

A15	--	--	--	--	39	28	+11	1	--	--	--
A14	--	--	--	--	460	401	+59	2	1	--	--
A13	97	97	--	--	7.383	6.773	+610	72	81	--	--
A12	92	91	--	--	5.280	5.863	-583	68	79	--	--
A11	115	113	--	--	2.566	2.539	+27	--	2	--	--
A10	33	35	--	--	2.291	2.296	-5	1	1	--	--
A9	3	5	--	--	1.113	1.120	-7	--	--	--	--
Summe LG 2.1	340	341	--	--	19.132	19.020	+112	144	164	--	--

##### Laufbahngruppe 1.2

A9	25	24	--	--	3.261	3.113	+148	--	--	--	--
A8	13	11	--	--	2.321	2.247	+74	--	--	--	--
A7	12	10	--	--	582	925	-343	--	--	--	--
A6	7	7	--	--	26	23	+3	--	--	--	--
Anw.	--	--	--	--	1	1	0	--	--	--	--
Summe LG 1.2	57	52	--	--	6.191	6.309	-118	--	--	--	--

##### Laufbahngruppe 1.1

A6	--	--	--	--	207	190	+17	--	--	--	--
A5	--	--	--	--	--	--	0	--	--	--	--
Summe LG 1.1	--	--	--	--	207	190	+17	--	--	--	--

##### Besoldungsordnung W

W2	--	--	--	--	4	4	0	--	--	--	--
W1	--	--	--	--	1	1	0	--	--	--	--

Summe 1	691	670	--	--	38.849	38.538	+311	227	245	--	--
---------	-----	-----	----	----	--------	--------	------	-----	-----	----	----

#### 3. BeamtInnen im Vorbereitungsdienst ohne Stellen in Wirtschaftsbetrieben

LG 2.2	6	6	--	--	1.535	1.492	+43	--	--	--	--
LG 2.1	12	12	--	--	1.625	1.627	-2	--	--	--	--









## Personalübersicht 2017

EP	13											
	Bezeichnungen	Ministerium für Energiewende, Landwirtschaft, Umwelt und ländliche Räume				Zusammen		Differenz + mehr - weniger	Leerstellen		Ständig teilbeschäftigte Kräfte	
	2017	2016	2017	2016	2017	2016	+ / -	2017	2016	2017	2016	
LG 1.2	1	1	--	--	730	748	-18	--	--	--	--	
LG 1.1	--	--	--	--	10	10	0	--	--	--	--	
Summe 3	19	19	--	--	3.900	3.877	+23	--	--	--	--	
<b>4. Arbeitnehmer ohne Stellen in Wirtschaftsbetrieben</b>												
AT	--	--	--	--	2	2	0	--	--	--	--	
AT B5	1	2	--	--	1	2	-1	--	--	--	--	
AT B2	1	2	--	--	2	3	-1	--	--	--	--	
E15 Ü	5	5	--	--	25	25	0	--	--	--	--	
E15	17	15	--	--	53	52	+1	--	--	--	--	
E14	26	25	--	--	66	59	+7	--	2	--	--	
E13 Ü	--	--	--	--	--	--	0	--	--	--	--	
E13	85	83	--	--	800	790	+10	3	2	--	--	
E12	95	82	--	--	305	279	+26	--	--	--	--	
E11	65	66	--	--	672	673	-1	1	1	--	--	
E10	61	56	--	--	245	191	+54	1	1	--	--	
E9	55	62	--	--	1.193	1.232	-39	--	--	--	--	
E8	166	143	--	--	1.266	1.245	+21	--	--	--	--	
E7	2	2	--	--	29	29	0	--	--	--	--	
E6	75	108	--	--	1.227	1.393	-166	--	--	--	--	
E5	40	60	--	--	483	556	-73	--	--	--	--	
E4	--	--	--	--	116	126	-10	--	--	--	--	
E3	--	--	--	--	38	60	-22	--	--	--	--	
E2	--	--	--	--	6	11	-5	--	--	--	--	
Cheffahrer	--	--	--	--	31	31	0	--	--	--	--	
PKW-Fahrer	--	--	--	--	21	22	-1	--	--	--	--	
Praktikant	--	--	--	--	10	10	0	--	--	--	--	
Volontär	--	--	--	--	1	1	0	--	--	--	--	
Auszubild.	3	3	--	--	6	6	0	--	--	--	--	
SD B 5	--	--	--	--	2	2	0	--	--	--	--	
SD B 2	--	--	--	--	--	--	0	--	--	--	--	
KR 7a	--	--	--	--	3	3	0	--	--	--	--	
Summe 4	697	714	--	--	6.603	6.803	-200	5	6	--	--	
<b>5. Nachwuchskräfte ohne Stellen in Wirtschaftsbetrieben</b>												
Praktikant	--	--	--	--	11	11	0	--	--	--	--	
Volontär	--	--	--	--	--	1	-1	--	--	--	--	
Auszubild.	--	--	--	--	44	32	+12	--	--	--	--	
Auszub. (Ang.)	--	--	--	--	61	61	0	--	--	--	--	
Summe 5	--	--	--	--	116	105	+11	--	--	--	--	
Summe 1-5	1.407	1.403	--	--	49.468	49.323	+145	232	251	--	--	
<b>6. BeamtInnen und RichterInnen in Wirtschaftsbetrieben</b>												
Besoldungsordnung B												
B4	--	--	--	--	1	1	0	--	--	--	--	
B2	--	--	--	--	1	1	0	--	--	--	--	
Besoldungsordnung A												
Laufbahngruppe 2.2												
A16	--	--	--	--	5	5	0	--	--	--	--	
A15	--	--	--	--	16	16	0	--	--	--	--	
A14	--	--	--	--	16	16	0	--	--	--	--	
A13	--	--	--	--	3	3	0	--	--	--	--	
Summe LG 2.2	--	--	--	--	40	40	0	--	--	--	--	
Laufbahngruppe 2.1												
A13	--	--	--	--	38	25	+13	--	--	--	--	
A12	--	--	--	--	46	45	+1	--	--	--	--	
A11	--	--	--	--	65	65	0	--	--	--	--	





**Personalübersicht 2017**

EP Bezeichnungen	06		07				08		09		10	
	Ministerium für Wirtschaft, Arbeit, Verkehr und Technologie		Ministerium für Schule und Berufsbildung	Schulen				Ministerium für Justiz, Kultur und Europa	Ministerium für Soziales, Gesundheit, Wissenschaft und Gleichstellung			
	2017	2016	2017	2016	2017	2016	2017	2016	2017	2016	2017	2016
A10	8	20	--	--	--	--	--	--	--	--	--	--
A9	--	--	--	--	--	--	--	--	--	--	--	--
Summe LG 2.1	157	155	--	--	--	--	--	--	--	--	--	--
Laufbahngruppe 1.2												
A9	12	9	--	--	--	--	--	--	--	--	--	--
A8	14	17	--	--	--	--	--	--	--	--	--	--
A7	8	8	--	--	--	--	--	--	--	--	--	--
A6	--	--	--	--	--	--	--	--	--	--	--	--
Summe LG 1.2	34	34	--	--	--	--	--	--	--	--	--	--
Summe 7	233	231	--	--	--	--	--	--	--	--	--	--
<b>8. BeamtInnen im Vorbereitungsdienst in Wirtschaftsbetrieben</b>												
LG 2.2	3	3	--	--	--	--	--	--	--	--	--	--
LG 2.1	9	9	--	--	--	--	--	--	--	--	--	--
Summe 9	12	12	--	--	--	--	--	--	--	--	--	--
<b>9. Arbeitnehmer in Wirtschaftsbetrieben</b>												
E15	2	2	--	--	--	--	--	--	--	--	--	--
E14	11	10	--	--	--	--	--	--	--	--	--	--
E13	38	29	--	--	--	--	--	--	--	--	--	--
E12	88	82	--	--	--	--	--	--	--	--	--	--
E11	78	78	--	--	--	--	--	--	--	--	--	--
E10	20	29	--	--	--	--	--	--	--	--	--	--
E9	118	102	--	--	--	--	--	--	--	--	--	--
E8	135	127	--	--	--	--	--	--	--	--	--	--
E7	73	89	--	--	--	--	--	--	--	--	--	--
E6	120	122	--	--	--	--	--	--	--	--	--	--
E5	432	437	--	--	--	--	--	--	--	--	--	--
E4	7	10	--	--	--	--	--	--	--	--	--	--
E3	--	--	--	--	--	--	--	--	--	--	--	--
E2	--	--	--	--	--	--	--	--	--	--	--	--
PKW-Fahrer	2	2	--	--	--	--	--	--	--	--	--	--
Auszubild.	61	61	--	--	--	--	--	--	--	--	--	--
Auszub. (Ang.)	--	--	--	--	--	--	--	--	--	--	--	--
Summe 10	1.185	1.180	--	--	--	--	--	--	--	--	--	--
<b>10. Nachwuchskräfte in Wirtschaftsbetrieben</b>												
Auszubild.	15	13	--	--	--	--	--	--	--	--	--	--
Summe 11	15	13	--	--	--	--	--	--	--	--	--	--
Summe 6-10	1.445	1.436	--	--	--	--	--	--	--	--	--	--
Summe 1-10	1.711	1.702	3.151	2.755	22.468	22.638	--	--	--	5.829	5.812	716 725
<b>11. Leerstellen</b>												
BeamtInnen u. Richt- erinnen	--	--	--	1	226	243	--	--	--	--	--	--
Arbeitnehmer	--	--	--	--	5	6	--	--	--	--	--	--
Summe 13	--	--	--	1	231	249	--	--	--	--	--	--

## Personalübersicht 2017

EP	13											
	Bezeichnungen	Ministerium für Energiewende, Landwirtschaft, Umwelt und ländliche Räume				Zusammen		Differenz + mehr - weniger	Leerstellen		Ständig teilbeschäftigte Kräfte	
	2017	2016	2017	2016	2017	2016	+ / -	2017	2016	2017	2016	
A10	--	--	--	--	8	20	-12	--	--	--	--	
A9	--	--	--	--	--	--	0	--	--	--	--	
Summe LG 2.1	--	--	--	--	157	155	+2	--	--	--	--	
Laufbahngruppe 1.2												
A9	--	--	--	--	12	9	+3	--	--	--	--	
A8	--	--	--	--	14	17	-3	--	--	--	--	
A7	--	--	--	--	8	8	0	--	--	--	--	
A6	--	--	--	--	--	--	0	--	--	--	--	
Summe LG 1.2	--	--	--	--	34	34	0	--	--	--	--	
Summe 7	--	--	--	--	233	231	+2	--	--	--	--	
<b>8. BeamtInnen im Vorbereitungsdienst in Wirtschaftsbetrieben</b>												
LG 2.2	--	--	--	--	3	3	0	--	--	--	--	
LG 2.1	--	--	--	--	9	9	0	--	--	--	--	
Summe 9	--	--	--	--	12	12	0	--	--	--	--	
<b>9. Arbeitnehmer in Wirtschaftsbetrieben</b>												
E15	6	6	--	--	8	8	0	--	--	--	--	
E14	15	15	--	--	26	25	+1	--	--	--	--	
E13	16	16	--	--	54	45	+9	--	--	--	--	
E12	37	36	--	--	125	118	+7	--	--	--	--	
E11	33	33	--	--	111	111	0	--	--	--	--	
E10	32	32	--	--	52	61	-9	--	--	--	--	
E9	78	72	--	--	196	174	+22	--	--	--	--	
E8	107	112	--	--	242	239	+3	--	--	--	--	
E7	36	36	--	--	109	125	-16	--	--	--	--	
E6	137	138	--	--	257	260	-3	--	--	--	--	
E5	263	269	--	--	695	706	-11	--	--	--	--	
E4	13	13	--	--	20	23	-3	--	--	--	--	
E3	3	6	--	--	3	6	-3	--	--	--	--	
E2	3	3	--	--	3	3	0	--	--	--	--	
PKW-Fahrer	1	1	--	--	3	3	0	--	--	--	--	
Auszubild.	12	12	--	--	73	73	0	--	--	--	--	
Auszub. (Ang.)	17	18	--	--	17	18	-1	--	--	--	--	
Summe 10	809	818	--	--	1.994	1.998	-4	--	--	--	--	
<b>10. Nachwuchskräfte in Wirtschaftsbetrieben</b>												
Auszubild.	--	--	--	--	15	13	+2	--	--	--	--	
Summe 11	--	--	--	--	15	13	+2	--	--	--	--	
Summe 6-10	809	818	--	--	2.254	2.254	0	--	--	--	--	
Summe 1-10	2.216	2.221	--	--	51.722	51.577	+145	232	251	--	--	
<b>11. Leerstellen</b>												
BeamtInnen u. Richt- erinnen	--	--	--	--	227	245	-18	--	--	--	--	
Arbeitnehmer	--	--	--	--	5	6	-1	--	--	--	--	
Summe 13	--	--	--	--	232	251	-19	--	--	--	--	





**Abschluss Stellenpläne und -übersichten 2017**

EP	Bezeichnung	Jahr	Beamtinnen und Beamte			Arbeitnehmerinnen und Arbeitnehmer	Nachwuchskräfte	Summe Spalte 4-8
			422 01 422 TG	Z. A. 422 02	im Vorb.D. 422 03			
			4	5	6	428 01 428 TG		
01	Landtag	<b>2017</b>	70	-	-	112	-	182
		<b>2016</b>	67	-	-	107	-	174
02	Landesrechnungshof	<b>2017</b>	81	-	-	17	-	98
		<b>2016</b>	80	-	-	18	-	98
03	Ministerpräsident, Staatskanzlei	<b>2017</b>	343	-	-	257	-	600
		<b>2016</b>	328	-	-	249	-	577
04	Ministerium für Inneres und Bundesangelegenheiten	<b>2017</b>	7.327	-	1.180	1.639	44	10.190
		<b>2016</b>	7.393	-	1.009	1.827	31	10.260
05	Finanzministerium	<b>2017</b>	3.678	-	334	549	-	4.561
		<b>2016</b>	3.707	-	324	584	-	4.615
06	Ministerium für Wirtschaft, Arbeit, Verkehr und Technologie	<b>2017</b>	180	-	-	85	1	266
		<b>2016</b>	175	-	-	90	1	266
07	Ministerium für Schule und Berufsbildung	<b>2017</b>	22.462	-	1.494	1.652	11	25.619
		<b>2016</b>	22.181	-	1.594	1.607	11	25.393
09	Ministerium für Justiz, Kultur und Europa	<b>2017</b>	3.627	-	873	1.269	60	5.829
		<b>2016</b>	3.540	-	931	1.279	62	5.812
10	Ministerium für Soziales, Gesundheit, Wissenschaft und Gleichstellung	<b>2017</b>	390	-	-	326	-	716
		<b>2016</b>	397	-	-	328	-	725
13	Ministerium für Energiewende, Landwirtschaft, Umwelt und ländliche Räume	<b>2017</b>	691	-	19	697	-	1.407
		<b>2016</b>	670	-	19	714	-	1.403
Summe		<b>2017</b>	38.849	-	3.900	6.603	116	49.468
		<b>2016</b>	38.538	-	3.877	6.803	105	49.323

**Abschluss Stellenpläne und -übersichten 2017**

in Wirtschaftsbetrieben			Leerstellen		Jahr	Bezeichnung	EP
Planstellen	Stellen	Summe Spalte 10+11					
10	11	12	13	14	15	16	17
-	-	-	1		<b>2017</b>	Landtag	01
-	-	-	1		<b>2016</b>		
-	-	-	-		<b>2017</b>	Landesrechnungshof	02
-	-	-	-		<b>2016</b>		
-	-	-	-		<b>2017</b>	Ministerpräsident, Staatskanzlei	03
-	-	-	-		<b>2016</b>		
-	-	-	-		<b>2017</b>	Ministerium für Inneres und Bundesangelegenheiten	04
-	-	-	-		<b>2016</b>		
-	-	-	-		<b>2017</b>	Finanzministerium	05
-	-	-	-		<b>2016</b>		
245	1.200	1.445	-		<b>2017</b>	Ministerium für Wirtschaft, Arbeit, Verkehr und Technologie	06
243	1.193	1.436	-		<b>2016</b>		
-	-	-	231		<b>2017</b>	Ministerium für Schule und Berufsbildung	07
-	-	-	250		<b>2016</b>		
-	-	-	-		<b>2017</b>	Ministerium für Justiz, Kultur und Europa	09
-	-	-	-		<b>2016</b>		
-	-	-	-		<b>2017</b>	Ministerium für Soziales, Gesundheit, Wissenschaft und Gleichstellung	10
-	-	-	-		<b>2016</b>		
-	809	809	-		<b>2017</b>	Ministerium für Energiewende, Landwirtschaft, Umwelt und ländliche Räume	13
-	818	818	-		<b>2016</b>		
245	2.009	2.254	232		<b>2017</b>		Summe
243	2.011	2.254	251		<b>2016</b>		



## Allgemeine Bemerkungen

### Inhalt:

	Seite
I. Der Haushalt .....	78 - 85
II.A. Vermögen .....	86 - 96
II.B. Schulden .....	97 - 99
II.C. Sicherheitsleistungen und Gewährleistungen .....	100 - 102
Anlagen 1 - 3 .....	103 - 105
 Übersichten	
1. Zuweisungen des Bundes für Investitionen einschl. Schuldenaufnahme .....	106 - 107
2. Sonstige Zuweisungen vom Bund .....	108 - 111
3. EU-Mittel .....	112 - 113
4. Zuweisungen der Kreise und Gemeinden für Investitionen .....	114
5. Sonstige Zuweisungen der Kreise und Gemeinden .....	115 - 116
6. Zuweisungen für Investitionen an den Bund .....	117
7. Sonstige Zuweisungen an den Bund .....	118 - 119
8. Allgemeine Zuweisungen an Kreise und Gemeinden (einschl. kommunaler Sondervermögen) .....	120 - 129
9. Dienstfahrzeuge .....	130
10. Unmittelbare und mittelbare Landesbeteiligungen .....	131 - 136

**Allgemeine Bemerkungen  
I. Der Haushalt**

**1 Haushalt 2017**

Die Gesamteinnahmen und -ausgaben im Haushalt 2017 betragen:

(in T€)	
Gesamteinnahmen	14.416.979,1
Gesamtausgaben	14.416.979,1

**2 Einnahmen**

Daten zu den Einnahmen nach Einnahmearten können der Anlage 1 entnommen werden.

**2.1 Einnahmen aus Steuern, Allg. Zuweisungen vom Bund und Länderfinanzausgleich**

Die Einnahmen aus Gemeinschaftsteuern, Landessteuern, Allgemeinen Zuweisungen vom Bund (Bundesergänzungszuweisungen und Zuweisungen des Bundes zum Ausgleich der weggefallenen Einnahmen aus der Kraftfahrzeugsteuer<sup>1</sup>) und Länderfinanzausgleich sind auf der Grundlage der Steuerschätzung des Arbeitskreises „Steuerschätzungen“ vom 2. bis 4. November 2016 wie folgt veranschlagt:

(in T€)	
Gemeinschaftssteuern	7.741.100,0
Landessteuern	876.400,0
	<hr/> 8.617.500,0
Allg. Zuweisungen vom Bund	502.700,0
Konsolidierungshilfen	80.000,0
Länderfinanzausgleich	240.000,0
	<hr/> 9.440.200,0

**2.2 Kreditaufnahme / Tilgung**

Der Haushalt 2017 weist einen strukturellen Überschuss in Höhe von 79 Mio. € aus. Es wird erstmals eine Nettotilgung veranschlagt:

(in T€)	
Bruttokreditaufnahme	3.049.067,0
Tilgungen	3.096.473,8
Nettotilgung	<hr/> -47.406,8

**2.3 Konjunkturkomponente**

Die ex ante-Konjunkturkomponente beträgt -21,3 Mio. Euro.

**2.4 Zuweisungen von Bund, EU und Kommunen**

Daten zu den Zuweisungen, die das Land vom Bund, der EU oder den Kommunen erhält, können den Übersichten 1 bis 5 entnommen werden.

---

<sup>1</sup> Auf Grund des Gesetzes zur Neuregelung der Kraftfahrzeugsteuer und anderer Gesetze vom 29. Mai 2009 - BGBl. Nr. 29 vom 04. Juni 2009 ist die Ertragshoheit der Länder aus der Kraftfahrzeugsteuer zum 01. Juli 2009 auf den Bund übergegangen.

**Allgemeine Bemerkungen  
I. Der Haushalt**

**3 Ausgaben**

**3.1 Gesamtausgaben**

Mit dem Haushalt 2017 wurden für den gesamten Landeshaushalt Ausgabenbudgets festgelegt. Die Budgets I enthalten die Summe der Personal- und sächlichen Verwaltungsausgaben (HGr. 4, OGr. 51-54). Die Budgets II enthalten die restlichen Nettoausgaben unter Abzug der Zinsausgaben und der Ausgaben für den kommunalen Finanzausgleich. Sie betragen für den Gesamthaushalt:

(in T€)	
Budget I	4.796.515,2
<i>darunter:</i>	
<i>Versorgungsbezüge und dgl., OG 43</i>	1.230.899,1
<i>Beihilfen, Unterstützungen und dgl., OG 44</i>	294.450,8
Budget II	4.271.846,8
<i>nachrichtlich:</i>	
<i>Baumaßnahmen, HG 7</i>	109.946,5
<i>Sonstige Ausgaben für Investitionen und Investitionsförderungsmaßnahmen, HG 8</i>	701.264,1

Daten zu den Ausgaben nach Ausgabearten und Aufgabenbereichen können den Anlagen 2 und 3 entnommen werden.

**3.2 Kapitaldienst**

An Aufwendungen für den Kapitaldienst des Landes am Kapitalmarkt sind im Haushaltsplan veranschlagt:

(in T€)	
Zinsen	554.250,0
Tilgung	3.096.473,8
	<hr/>
	3.650.723,8

**3.3 Leistungen an den Bund**

Angaben über die Zuweisungen des Landes an den Bund können den Übersichten 6 und 7 entnommen werden.

**3.4 Leistungen an Kommunen**

Angaben über die Zuweisungen des Landes an die Kommunen können der Übersicht 8 entnommen werden.

**3.5 Leasing**

Zu Öffentlich Privaten Partnerschaften (ÖPP) bzw. privater Vorfinanzierung öffentlicher Baumaßnahmen wird auf Übersicht VI - Übersicht ÖPP - verwiesen.

**Allgemeine Bemerkungen  
I. Der Haushalt**

**4 Der Personalhaushalt<sup>2</sup>**

**4.1 Stellenplan 2017**

	2017	incl. terminierter kw-Vermerke
Landesverwaltung	49.468	
Wirtschaftsbetriebe	2.254	
insgesamt	<hr/> 51.722	
Stellenabbau, s. Ziff. 4.2	1.115	1.496
Neue Stellen, s. Ziff. 4.3	1.260	1.260
Stellenzuwachs / -abbau insgesamt	145	-236

Die Stellenpläne/-übersichten sind neben den Budgets I eine zusätzliche, grundsätzlich verbindliche Obergrenze für die Personalbewirtschaftung. Ausnahmen sind in den §§ 13 bis 15 Haushaltsgesetz geregelt.

Aus technischen Gründen werden Stellenveränderungen aus dem Nachtragshaushalt 2016 neu im Haushalt 2017 erfasst; sie sind unter Ziffern 4.2.5, 4.3.1 und 4.3.2 gesondert ausgewiesen.

**4.2 Einsparungen 2017**

Zum Zwecke der Haushaltskonsolidierung hat die Landesregierung beschlossen, bis zum Jahr 2020 ausgehend von den Stellenplänen 2010 rd. 10 % des Stellenbestandes des Landes zu streichen. Dafür sollten rund 5.300 Stellen wegfallen. Die ersten Stelleneinsparungen wurden in den Haushaltsjahren 2011 bis 2016 erbracht, mit dem Haushalt 2017 wird das Einsparprogramm fortgesetzt. Für den Zeitraum ab dem Jahr 2017 wird das Stellenabbauprogramm angepasst: Der im Bereich der Polizei vorgesehene Stellenabbau von jeweils 56 Stellen in den Jahren 2017 - 2020, insgesamt 224 Stellen, wird nicht umgesetzt. Das Stelleneinsparziel aus dem Abbauprogramm reduziert sich dementsprechend auf 5.127 Stellen bis zum Jahr 2020.

Dem Haushaltsjahr 2017 sind in Umsetzung der Beschlüsse folgende Stelleneinsparungen zuzuordnen:

Epl.	Ressort	2017
03	StK	3
04	MIB	33
05	FM	55
06	MWAVT	5
07	MSB	372
09	MJKE	28
10	MSGWG	8
13	MELUR	18
4.2.1	insgesamt	<hr/> 522

Zugleich beabsichtigt die Landesregierung, beginnend mit dem Jahr 2014 insgesamt 728 Stellen für Lehrkräfte zu schaffen. Die Finanzierung dieser zusätzlichen Stellen erfolgt aus den Mittel, die infolge der Übernahme der Finanzierung der Leistungen nach dem BAföG durch den Bund frei werden. Auf das Jahr 2017 entfallen 200 der insgesamt 728 neuen Stellen – vgl. auch Ziffer 4.3.1.

Daneben sind insbesondere aufgrund der aktuellen Herausforderungen in den Aufgabenbereichen Innere Sicherheit, Bildung und Justiz, aber auch in der allgemeinen Verwaltung und beim Landesamt für Ausländerangelegenheiten, zusätzliche Stellen erforderlich. Diese wurden größtenteils bereits mit dem Haushalt 2016 eingerichtet, aber auch 2017 wirken sich diese Sachverhalte noch aus.

<sup>2</sup> Mit ‚Stellen‘ werden nachfolgend sowohl Planstellen für Beamtinnen und Beamte als auch Stellen für Tarifbeschäftigte bezeichnet.



## Allgemeine Bemerkungen I. Der Haushalt

Die haushaltsmäßige Darstellung des Stellenabbaupfades weicht von den beschlossenen Jahrestanchen ab, als für Stellen, die im Verlauf des Jahres 2017 entfallen, der Wegfall teilweise erst mit dem Haushalt 2018 dokumentiert werden kann. Denn gemäß § 49 Abs. 1 LHO darf „Ein Amt ... nur zusammen mit der Einweisung in eine besetzbare Planstelle verliehen werden.“ Dies gilt sinngemäß auch für Arbeitnehmerinnen und Arbeitnehmer. Sie dürfen gemäß den VV Nr. 2.3.2 zu § 49 LHO „... nur eingestellt werden, soweit freie Stellen der in Betracht kommenden Entgeltgruppe zur Verfügung stehen.“ Daher gilt im Umkehrschluss: so lange ein/e Beamtin/Beamter bzw. oder ein/e Arbeitnehmer/in im Landesdienst beschäftigt ist, muss eine entsprechende Stelle vorhanden sein. Aus diesem Grund weichen tatsächlich realisierter Stellenabbau und haushalterisch dokumentierter Stellenabbau zeitlich voneinander ab – vgl. auch Ziffer 4.2.1.

### 4.2.1 weggefallene Stellen im Haushaltsjahr 2017 auf Grund des Beschlusses der Landesregierung bis zum Jahr 2020 rd. 10 v. H. des Stellenbestandes des Landes abzubauen:

Epl.	Ressort	2017	incl. terminierter kw-Vermerke
03	StK	3	3
04	MIB	33	33
05	FM	55	56
06	MWAVT	5	5
07	MSB	572	937
09	MJKE	25	40
10	MSGWG	8	8
13	MELUR	18	18
4.2.1	insgesamt	719	1.100

In den weggefallenen Stellen sind Einsparungen infolge der haushaltstechnischen Realisierung terminierter kw-Vermerke des Haushalts 2016 enthalten:

- Stellenplan des Kapitels 0502: 1 Stelle der Besoldungsgruppe A 12 zum 29. Februar 2016
- Stellenplan der Kapitel 0711 und 0714: insgesamt 365 Stellen der Besoldungsgruppen A 12 und A 13 LG 2.2 zum 31. Juli 2016,
- Stellenplan des Kapitels 0707: 200 Stellen für Lehramtsanwärter/-innen LG 2.1 zum 31. Juli 2016,
- Stellenplan der Kapitel 0902 und 0903: 4 Stellen für Anwärter LG 2.2 zum 1. Januar 2016 und 8 Stellen der Besoldungsgruppe A 7 zum 31. Dezember 2016.

Im Stellenplan zu Titel 0502 – 422 01 ist für 1 Planstelle der Besoldungsgruppe A 11 zum 30. April 2017 ein terminierter kw-Vermerk enthalten, der im folgenden Haushalt haushaltstechnisch zu realisieren ist.

Der Stellenplan des Kapitels 0711 enthält bei Titel 422 01 für 365 Stellen der Besoldungsgruppe A 12 zum 31. Juli 2017 terminierte kw-Vermerke, die im folgenden Haushalt haushaltstechnisch zu realisieren sind.

Im Stellenplan des Kapitels 0902 sind bei Titel 428 04 für 12 Stellen Anw. LG 2.2 zum 1. Januar 2017 und für 3 Stellen Anw. LG 2.2 zum 31. Januar 2017 terminierte kw-Vermerke enthalten, die im folgenden Haushalt haushaltstechnisch zu realisieren ist.

**Allgemeine Bemerkungen  
I. Der Haushalt**

4.2.2 wirksam gewordene kw-Vermerke (außerhalb Stellenabbaupfad)

Epl.	Ressort	
03	StK	8
04	MIB	85
07	MSB	6
09	MJKE	1
10	MSGWG	2
4.2.2	insgesamt	102

4.2.3 wirksam gewordene kw-Vermerke für die Übernahme von Nachwuchskräften

Epl.	Ressort	
04	MIB	1
05	FM	16
4.2.3	insgesamt	17

4.2.4 durch Übertragung weggefallene Stellen

Epl.	Ressort	
04	MIB	12
10	MSGWG	3
13	MELUR	1
4.2.4	insgesamt	16

4.2.5 darüber hinaus weggefallene Stellen

Epl.	Ressort	
01	LT	2
04	MIB	230
09	MJKE	13
13	MELUR	16
4.2.5	insgesamt	261

An dieser Stelle berücksichtigt sind auch die eingesparten Stellen des Landesbetriebs für Küstenschutz, Nationalpark und Meeresschutz (Epl. 13: 14 Stellen).  
29 der im Epl. 04 weggefallenen Stellen stammen aus dem Nachtragshaushalt 2016, ebenso wie 10 im Einzelplan 09 eingesparte Stellen.

**4.2 Stellenabbau insgesamt 1.115**

**Allgemeine Bemerkungen  
I. Der Haushalt**

**4.3 Neue Stellen 2017**

**4.3.1 Neue Stellen (ohne neue Stellen für die Übernahme von Nachwuchskräften sowie neue Stellen mit kw-Vermerken - vgl. Ziff. 4.3.2 - 4.3.4)**

Epl.	Ressort	
01	LT	7
03	StK	11
04	MIB	20
05	FM	4
06	MWAVT	7
07	MSB	650
09	MJKE	11
10	MSGWG	2
13	MELUR	24
<hr/>		
4.3.1	insgesamt	736

3 im Einzelplan 01 neu ausgebrachte Stellen dürfen nur zur Hälfte besetzt werden.  
200 der im Einzelplan 07 neu ausgebrachten Stellen stammen aus dem Nachtragshaushalt 2016, ebenso wie 10 im Einzelplan 09 neu ausgebrachte Stellen.

**4.3.2 Neue Stellen mit allgemeinen kw-Vermerken**

Epl.	Ressort	
01	LT	2
03	StK	2
04	MIB	1
06	MWAVT	5
07	MSB	54
09	MJKE	44
10	MSGWG	2
13	MELUR	1
<hr/>		
4.3.2	insgesamt	111

Insgesamt 24 der neu ausgebrachten Stellen mit kw-Vermerken (Epl. 06: 4, Epl. 09: 20) stammen aus dem Nachtragshaushalt 2016.

**4.3.3 Neue Stellen für die Übernahme von Nachwuchskräften mit kw-Vermerken**

Epl.	Ressort	
01	LT	1
03	StK	8
04	MIB	1
09	MJKE	1
<hr/>		
4.3.3	insgesamt	11

**4.3.4 Neue Stellen für Beamtinnen und Beamte im Vorbereitungsdienst und Nachwuchskräfte**

Epl.	Ressort	
04	MIB	269
05	FM	10
06	MWAVT	2
07	MSB	100
13	MELUR	5
<hr/>		
4.3.4	insgesamt	386

**Allgemeine Bemerkungen  
I. Der Haushalt**

Die im Einzelplan 04 neu ausgebrachten Stellen haben kw-Vermerke zum 31. Dezember 2019 (7) bzw. 31. Dezember 2020 (262).

Die im Einzelplan 06 neu ausgebrachten Stellen sind dem Landesbetrieb Straßenbau und Verkehr Schleswig-Holstein zugeordnet (vgl. Stellenübersicht zu Titel 0614 – 685 08 MG 04).

4.3.5 Stellenzugänge durch Übertragung

Epl.	Ressort	
03	StK	13
05	FM	3
4.3.5	insgesamt	16

**4.3 Neue Stellen insgesamt 1.260**

4.4 kostenneutrale Leerstellen

Die Gesamtzahl der kostenneutralen Leerstellen stellt sich wie folgt dar:

Epl.	Ressort	1. Februar 2016
01	LT	3
02	LRH	7
03	StK	16
04	MIB	145
05	FM	136
06	MWAVT	3
07	MSB	1.513
09	MJKE	216
10	MSGWG	0
13	MELUR	0
4.4	insgesamt	2.039

**Allgemeine Bemerkungen  
I. Der Haushalt**

**5 Schwerbehinderte Beschäftigte beim Land Schleswig-Holstein<sup>3</sup>**

Geschäftsbereich	Arbeitsplätze nach § 73 Abs. 1-3 SGB IX	Pflichtquote v.H.	durch Schwerbehinderte besetzte Arbeitsplätze	
			absolut	prozentual
Landtag	129	6	17	263,57%
Landesrechnungshof	85	4	7	164,71%
Ministerpräsident, Staatskanzlei	203	10	13	128,08%
Ministerium für Inneres und Bundesangelegenheiten	8.864	443	441	99,50%
Finanzministerium	4.654	233	454	195,10%
Ministerium für Wirtschaft, Arbeit, Verkehr und Technologie	1.613	81	132	163,67%
Ministerium für Schule und Berufsbildung	25.745	1.287	1.254	97,40%
Ministerium für Justiz, Kultur und Europa	5.188	259	400	154,20%
Ministerium für Soziales, Gesundheit, Wissenschaft und Gleichstellung	7.962	398	395	99,22%
Ministerium für Energiewende, Landwirtschaft, Umwelt und ländliche Räume	2.588	129	216	166,92%
Summe:	57.031	2.852	3.329	116,74%

<sup>3</sup> Der Ermittlung der Zahl der Schwerbehinderten-Pflichtplätze in der Landesverwaltung sowie der durch schwerbehinderte Menschen besetzten Arbeitsplätze liegt der Jahresdurchschnitt 2015 zugrunde. Zusammenstellung aus den Vorworten der Einzelpläne.

## Übersicht über das Vermögen und die Schulden des Landes Schleswig-Holstein – Stand Ende Haushaltsjahr 2015 –

Der Bestand des Vermögens und der Schulden des Landes ist durch Fortschreibung der Bestandsaufnahme durch die Ressorts ermittelt worden.

Danach setzen sich das Vermögen und die Schulden wie folgt zusammen:

### A. Vermögen

#### I. Grundvermögen

Das Grundvermögen wird nur flächenmäßig (gemessen in ha) erfasst. Das gesamte Grundvermögen wird dabei in die beiden Kategorien: Allgemeines Grundvermögen (Landeseigene Grundstücke, die nicht für Verwaltungszwecke des Landes oder im Rahmen des Gemeingebrauchs im Aufgabenbereich des Landes benötigt werden) und Verwaltungsgrundvermögen (Landeseigene Grundstücke, die für Verwaltungszwecke des Landes oder im Rahmen des Gemeingebrauchs im Aufgabenbereich des Landes benutzt werden oder benutzt werden sollen) unterteilt.

Der Nachweis des Grundvermögens wurde auf Basis der Daten über erfolgte An- und Verkäufe durch die Landesliegenschaftsverwaltung und des Grundvermögensverzeichnisses (GVV S-H) erstellt.

1. Allgemeines Grundvermögen *	2015
Bestand am Anfang des Jahres	247,8 ha
Zugänge	16,3 ha
Abgänge	23,0 ha
Bestand am Ende des Jahres	241,1 ha
2. Verwaltungsgrundvermögen *	
Bestand am Anfang des Jahres	28.671,1 ha
Zugänge	363,7 ha
Abgänge	448,5 ha
Bestand am Ende des Jahres	28.586,3 ha

#### Von dem Verwaltungsgrundvermögen entfallen auf

Flächen des Küsten-/Natur- und Umweltschutzes sowie der Wasserwirtschaft **	21.159,2 ha
Landesstraßen ***	6.411,3 ha
übrige Flächen	1.015,9 ha

\* Berücksichtigt sind die dem Land unmittelbar gehörenden Grundstücke ab bzw. bis zum Übergang von Nutzen und Lasten (wirtschaftliches Eigentum), auch wenn die Umschreibung im Grundbuch (rechtliches Eigentum) erst später erfolgt.  
Die Anfangsbestände des Jahres 2015 können von den Endbeständen des Jahres 2014 abweichen, wenn rückwirkende Korrekturen vorgenommen werden mussten.

\*\* Das Vermögen des Landes, das dem Küstenschutz dient und durch Gesetz von den vormals Unterhaltungspflichtigen (z.B. Verbände, Kommunen) auf das Land übergegangen ist, wurde grundsätzlich nur insoweit als Vermögen des Landes erfasst, als die Flurstücke bereits vermessen und dem Land grundbuchlich zugeschrieben sind.

\*\*\* Flächen, die vom LBV-SH verwaltet werden.

## II. Bewegliches Vermögen

Das bewegliche Vermögen einschließlich musealer Gegenstände und Kunstgegenstände, Sammlungen und Archive ist noch nicht vollständig mit Werten erfasst worden.

Folgende Ergebnisse wurden vorgelegt:

	Vermögensstand Ende Haushaltsjahr <b>2014</b>	Vermögensstand Ende Haushaltsjahr <b>2015</b>
	EURO	EURO
1. Landesrechnungshof	85.759,14	181.163,50
2. Ministerpräsident, Staatskanzlei	613.279,17	559.567,49
3. Ministerium für Inneres und Bundesangelegenheiten	126.464.728,36	139.151.191,28
4. Finanzministerium	3.890.357,83	4.302.060,72
5. Ministerium für Wirtschaft, Arbeit, Verkehr und Technologie	504.156,89	456.916,00
6. Ministerium für Schule und Berufsbildung	3.521.628,89	3.658.764,24
7. Ministerium für Justiz, Kultur und Europa *	32.563.047,40	33.057.214,52
8. Ministerium für Soziales, Gesundheit, Wissenschaft und Gleichstellung	1.882.326,06	1.966.204,22
9. Ministerium für Energiewende, Landwirtschaft, Umwelt und ländliche Räume *	32.781.321,70	33.473.408,48

Das Ministerium für Justiz, Kultur und Europa weist darauf hin, dass alle in der Anlagenrechnung von SAP erfassten Anlagen aufgeführt sind. Da im Bereich der Justiz die Führung des Geräteverzeichnisses in SAP nicht flächendeckend umgesetzt ist, ist die Aufstellung nicht vollständig. Insbesondere sind in den Gerichten und Staatsanwaltschaften nur die investiven Ausgaben (HG 8) einbezogen. Ggf. sind auch nicht alle Detaildaten, wie z.B. gewählte Anlagenklassen, im Sinne einer Rechnungslegung belastbar.

\* Abweichender Anfangsbestand durch Bestandsberichtigungen.

### III. Kapitalvermögen

	Stand Ende Haushaltsjahr <b>2014</b> EURO	Zugänge EURO	Abgänge EURO	Stand Ende Haushaltsjahr <b>2015</b> EURO
1. Darlehensforderungen	217.759.076,85	12.820,00	5.964.274,04	211.807.622,81
2. Rücklagen	265.532.710,73	43.090.793,03	62.149.745,31	246.473.758,45
3. Sondervermögen	992.722.356,76	259.315.987,37	100.848.380,60	1.151.189.963,53
4. Vermögensmassen, auf die das Land beim Eintritt bestimmter Bedingungen Anspruch hat	555.713.513,63	30.971.672,88	42.392.717,67	544.292.468,84
5. Landesbetriebe	5.035.437,68	2.694.216,88	1.632.244,96	6.097.409,60
6. Beteiligungen (unmittelbare)	1.535.802.325,00	2.000,00	74.503,00	1.535.729.822,00
7. Wertpapiere (ohne angekaufte Schuldverschreibungen)	-	-	-	-
	<b>3.572.565.420,65</b>	<b>336.087.490,16</b>	<b>213.061.865,58</b>	<b>3.695.591.045,23</b>

nachrichtlich:

Das Kapitalvermögen setzt sich insbesondere zusammen aus den Darlehensforderungen, den Rücklagen, den Sondervermögen, dem Reinvermögen der Landesbetriebe zuzüglich rücklagenähnlicher Mittel, dem Wert der unmittelbaren Beteiligungen und den Wertpapieren sowie aus Vermögensmassen, die dem Land beim Eintritt bestimmter Bedingungen zustehen. Darüber hinaus sind nachrichtliche Werte (treuhänderisch verwaltete Vermögensmassen) aufgeführt.

Die Beteiligungen und die Wertpapiere sind mit dem Nennwert angesetzt, das sonstige Kapitalvermögen mit dem Zeitwert.

**Erläuterungen der Vermögensänderungen bei den einzelnen Gruppen des Kapitalvermögens:**



**zu 1. Darlehensforderungen**

Sie setzen sich aus folgenden wesentlichen Positionen zusammen:

Darlehenszweck	Stand	Zugänge	Abgänge	Stand
	Ende Haushaltsjahr <b>2014</b>			Ende Haushaltsjahr <b>2015</b>
	EURO	EURO	EURO	EURO
1 Wohnungs- und Kleinsiedlungsbau Instandsetzung von Wohngebäuden und Wohnungsbau für Mitarbeiter/innen des Landes	72.507.274,95	-	74.053,16	72.433.221,79
2 Darlehen an Kreise und Gemeinden	584.531,12	-	6.617,91	577.913,21
3 Förderung von Verkehrsbetrieben	378.355,98	-	-	378.355,98
4 Förderung der Fischerei	149.849,94	-	4.273,81	145.576,13
5 Flurbereinigung	104.991,56	-	30.876,75	74.114,81
6 Förderung landw. Siedlung und Landarbeiterwohnungsbau *)	213.920,05	-	30.746,53	183.173,52
7 Darlehen zur Förderung des Wohnungsbaues	12.037.210,14	-	12.508,29	12.024.701,85
8 Existenzaufbau für Spätheimkehrer u. Schwerbehinderte	91.428,62	12.820,00	31.805,03	72.443,59
9 Ausbildungsdarlehen nach BAföG	131.611.455,80	-	5.766.990,56	125.844.465,24
10 Sonstige Darlehen verschiedener Art	80.058,69	-	6.402,00	73.656,69
Summe der Darlehensforderungen des Landes (ohne Darlehensforderungen Sondervermögen)	<b>217.759.076,85</b>	<b>12.820,00</b>	<b>5.964.274,04</b>	<b>211.807.622,81</b>

\*) Der Anfangsbestand des Jahres 2015 weicht vom Endbestand des Jahres 2014 infolge einer rückwirkenden Korrektur ab,

**zu 2. Rücklagen**

	Stand Ende Haushaltsjahr <b>2014</b> EURO	Zugänge EURO	Abgänge EURO	Stand Ende Haushaltsjahr <b>2015</b> EURO
1 Rücklage für Diskontierungsdarlehen	48.616.316,31	899.873,71	-	49.516.190,02
2 Ausgleichsrücklage für Zinsderivate	139.951.569,16	29.642.810,65	39.642.810,65	129.951.569,16
3 Rücklage für Sachausgaben	297.500,00	-	-	297.500,00
4 Rücklage Sabbatjahr	19.600.527,76	8.520.310,69	9.364.919,20	18.755.919,25
5 Rücklage für personalwirtschaftliche Maßnahmen gem. HG	23.648.125,53	9.264,63	317.737,92	23.339.652,24
6 Rücklage des Landes für budgetierte Bereiche	905.400,00	99.390,00	33.900,00	970.890,00
7 Rücklage „Polizeidienstkleidung“	400.000,00	-	-	400.000,00
8 Rücklage für Projekte oder Maßnahmen im IT-Bereich	8.467.038,64	-	5.700.000,00	2.767.038,64
9 Rücklage Digitalfunk	12.455.000,00	3.061.500	4.512.000,00	11.004.500,00
10 Sonstige Rücklagen im Bereich des Ministeriums für Schule und Berufsbildung	3.864.730,78	-	-	3.864.730,78
11 Sonstige Rücklagen im Bereich des Ministeriums für Justiz, Kultur und Europa	554.300,00	-	-	554.300,00
12 Rücklage IT-Harmonisierung	6.052.727,67	-	2.250.000,00	3.802.727,67
13 Rücklage – Initiative Inklusion	328.377,54	857.643,35	328.377,54	857.643,35
14 Rücklage „Kulturelles Erbe“	391.097,34	-	-	391.097,34
<b>Gesamtsumme Rücklagen</b>	<b>265.532.710,73</b>	<b>43.090.793,03</b>	<b>62.149.745,31</b>	<b>246.473.758,45</b>

**nachrichtlich:**

Landesbetrieb „Landeslabor“ *	2.705.172,00	-	172.797,95	2.532.374,05
-------------------------------	--------------	---	------------	--------------

\*) Die Rücklage ist im Reinvermögen des Landesbetriebes - s. zu 5. Nr. 1.1 - enthalten.

**zu 3. Sondervermögen**

	Stand Ende Haushaltsjahr <b>2014</b> EURO	Zugänge EURO	Abgänge EURO	Stand Ende Haushaltsjahr <b>2015</b> EURO
1 Versorgungsrücklage des Landes S.-H. gem. § 85 Abs. 1 Nr. 2 LHO (nachrichtlich: Zinsansprüche zum 31.12.2015 = 3.255.150,71 EUR)	432.132.724,15	70.034.799,77	4.189.045,08	497.978.478,84
2 Sondervermögen des Tierseuchenfonds	50.791.092,00	14.123.953,41	10.625.364,39	54.289.681,02
3 Kommunalen Investitionsfonds gem. § 23 des Finanzausgleichsgesetzes	297.605.244,99	6.628.087,44	-	304.233.332,43
4 Sondervermögen Ausgleichsabgabe	54.933.715,91	18.341.258,40	21.137.018,32	52.137.955,99
5 Sondervermögen Hochschulsanierung	83.266.507,45	307.579,17	39.158.892,82	44.415.193,80
6 Sondervermögen Energetische Sanierung von Schulen und Kindertageseinrichtungen	10.275.251,81	3.833,72	5.997.225,99	4.281.859,54
7 Sondervermögen PROF1	29.915.729,85	162.745,56	4.805.112,47	25.273.362,94
8 Sondervermögen Verkehrsinfrastruktur	26.802.090,60	7.362.078,86	11.595.905,33	22.568.264,13
8 Sondervermögen Breitband	7.000.000,00	10.808.025,39	5.000,00	17.803.025,39
9 Sondervermögen ZGB	-	131.543.625,65	3.334.816,20	128.208.809,45
<b>Summe Sondervermögen des Landes</b>	<b>992.722.356,76</b>	<b>259.315.987,37</b>	<b>100.848.380,60</b>	<b>1.151.189.963,53</b>

**zu 4. Vermögensmassen, auf die das Land beim Eintritt bestimmter Bedingungen Anspruch hat**

	Stand Ende Haushaltsjahr <b>2014</b> EURO	Zugänge EURO	Abgänge EURO	Stand Ende Haushaltsjahr <b>2015</b> EURO
1 Anteile des Landes an den haftenden Mitteln der bei der Bürgschaftsbank bestehenden Bürgschaftssicherungsfonds	2.405.439,44	-	-	2.405.439,44
2 Forderungen aus Sicherheitsleistungen und Gewährleistungen (Verwaltung des Treuhandvermögens „Sachen und Rechte“ d.d. Bürgschaftsbank) *)	27.464.801,41	1.048.807,37	-	28.513.608,78
3 Forderungen des Landes gegenüber der Bürgschaftsbank aus				
3.1 vereinnahmten, aber noch nicht abgeführten Bürgschaftsentgelten	1.290.825,03	330.037,15	-	1.620.862,18
3.2 noch nicht an das Land abgelieferten Rückflüssen auf das Treuhandvermögen	643.835,28	-	181.343,40	462.491,88
4 rücklagenähnliche Mittel des Universitätsklinikums Schleswig-Holstein, gebunden zur Finanzierung des Anlagevermögens (Mittel Land und Bund)	523.908.612,47	29.592.828,36	42.211.374,27	511.290.066,56
<b>Summe sonstige Vermögensmassen</b>	<b>555.713.513,63</b>	<b>30.971.672,88</b>	<b>42.392.717,67</b>	<b>544.292.468,84</b>

\*) Davon als werthaltig anzusehen: ca.1.900.000 EURO Ende 2014 und 2.045.000 EURO Ende 2015.

nachrichtlich: vom Land treuhänderisch verwaltete Vermögensmassen

	Stand Ende Haushaltsjahr <b>2014</b>	Stand Ende Haushaltsjahr <b>2015</b>
	EURO	EURO
1 Staatskanzlei Stiftung Ostdeutsche Galerie	8.245,50	8.245,50
2 Ministerium für Justiz, Kultur und Europa	51.093.590,22	52.568.142,82
3 Ministerium für Energiewende, Landwirtschaft, Umwelt und ländliche Räume Sicherheiten, Bürgschaften	683.092,92	683.092,92
4 Fremdgelder	3.616.400,12	3.442.350,46
5 Gestellte Sicherheiten (Sonstige Einlagen/Barsicherheiten) *	311.400.000,00	283.600.000,00
<b>Summe</b>	<b>366.801.328,76</b>	<b>340.301.831,70</b>

\*) Den gestellten Sicherheiten in Höhe von 283.600.000,00 Euro stehen erhaltene Sicherheiten (Collaterals) in Höhe von 197.000.000,00 Euro entgegen. Das Sicherheitenkonto wies am 31.12.2015 einen Saldo von + 86.6000.000,00 Euro auf. (Vgl. auch Sonstige Schulden Ziff. 2.1.2)

**zu 5. Landesbetriebe**

	Stand Ende Haushaltsjahr <b>2014</b> EURO	Zugang EURO	Abgang EURO	Stand Ende Haushaltsjahr <b>2015</b> EURO
1. Ministerium für Energiewende, Landwirtschaft, Umwelt und ländliche Räume				
1.1 Landeslabor Schleswig-Holstein	3.024.208,35	1.437.593,04	-	4.461.801,39
1.2 Landesbetrieb Küstenschutz, Nationalpark und Meeresschutz	975.442,93	-	656.464,99	318.977,94
	<b>3.999.651,28</b>	<b>1.437.593,04</b>	<b>656.464,99</b>	<b>4.780.779,33</b>
<b>Zwischensumme Reinvermögen der Landesbetriebe</b>	<b>3.999.651,28</b>	<b>1.437.593,04</b>	<b>656.464,99</b>	<b>4.780.779,33</b>
2. Ministerium für Wirtschaft, Arbeit, Verkehr und Technologie				
2.1 Landesbetrieb Straßenbau (Rücklage)	1.035.786,40	1.256.623,84	975.779,97	1.316.630,27
	<b>1.035.786,40</b>	<b>1.256.623,84</b>	<b>975.779,97</b>	<b>1.316.630,27</b>
<b>Summe Landesbetriebe</b>	<b>5.035.437,68</b>	<b>2.694.216,88</b>	<b>1.632.244,96</b>	<b>6.097.409,60</b>

zu 6. Beteiligungen (unmittelbare)

	Stand Ende Haushaltsjahr 2014 EURO	Zugang EURO	Abgang EURO	Stand Ende Haushaltsjahr 2015 EURO
<b>1. an Banken und Förderinstituten</b>				
1.1 Life Science Nord Management GmbH, Hamburg	25.000			25.000
1.2 Bürgschaftsbank Schleswig-Holstein GmbH, Kiel	1.149.000			1.149.000
1.3 Kreditanstalt für Wiederaufbau, Frankfurt/Main	23.869.861			23.869.861
1.4 WTSH Wirtschaftsförderung und Technologietransfer Schleswig-Holstein GmbH, Kiel	204.000			204.000
1.5 HSH Nordbank AG (davon von der HSH Finanzfonds AöR gehalten und dem Land SH zuzuordnen (= 50 % der Anteile der AöR der HSH)	1.270.140.310 (980.922.972)		71.428	1.270.068.882
1.6 Investitionsbank Schleswig-Holstein Anstalt des öffentlichen Rechts, Kiel	100.000.000			100.000.000
1.7 ÖPP Deutschland AG, Berlin	10.000			10.000
	<b>1.395.398.171</b>	<b>-</b>	<b>71.428</b>	<b>1.395.326.743</b>
<b>2. an Verkehrsbetrieben</b>				
2.1 AKN Eisenbahn AG Kaltenkirchen	2.446.406			2.446.406
2.2 HVV GmbH, Hamburg	1.800			1.800
2.3 Nahverkehrsverbund Schleswig- Holstein GmbH, Kiel	13.005			13.005
2.4 DEGES Deutsche Einheit Fernstraßenplanungs- und -bau- GmbH, Berlin	3.700			3.700
	<b>2.464.931</b>	<b>-</b>	<b>-</b>	<b>2.464.931</b>
<b>3. an Unternehmen im Energie- und Umweltbereich</b>				
3.1 EKSH Gesellschaft für Energie und Klimaschutz Schleswig-Holstein GmbH	25.000			25.000
3.2 Gesellschaft zur Beseitigung von Sonderabfällen mbH, Neumünster	12.500			12.500
3.3 GOES Ges. für die Organisation der Entsorgung von Sonderabfällen mbH, Neumünster	77.250			77.250
3.4 Nationalpark-Service gGmbH, Tönning	27.500			27.500
3.5 Schl.-Holst. Landesforsten AöR	100.000.000			100.000.000
	<b>100.142.250</b>	<b>-</b>	<b>-</b>	<b>100.142.250</b>
<b>4. an Forschungs-, Bildungs- und Wissenschaftseinrichtungen</b>				
4.1 Deutsches Zentrum für Hochschul- und Wissenschaftsforschung GmbH	500			500
4.2 Helmholtz-Zentrum Geesthacht Zentrum für Material und Küstenforschung GmbH	1.023			1.023
4.3 FWU Institut für Film und Bild in Wissenschaft + Unterricht gGmbH, Grünwald	10.226			10.226
4.4 HIS Hochschul-Informations-System eG, Hannover	3.075		3.075	0
4.5 InphA Institut für pharmazeutische und angewandte Analytik GmbH	6.400			6.400
4.6 Universitätsklinikum Schleswig- Holstein, Kiel und Lübeck AöR	19.364.586			19.364.586
	<b>19.385.810</b>	<b>-</b>	<b>74.503</b>	<b>19.382.735</b>

	Stand Ende Haushaltsjahr 2014 EURO	Zugang EURO	Abgang EURO	Stand Ende Haushaltsjahr 2015 EURO
<b>5. an sonstigen juristischen Personen</b>				
5.1. Dataport Altenholz	7.500.000			7.500.000
5.2. Zentrum für Maritime Technologie und Seefischmarkt ZTS				
5.3. Grundstücksverwaltung GmbH, Kiel	30.690			30.690
5.3. Gebäudemanagement Schleswig-Holstein, Kiel	8.000.000			8.000.000
5.4. Ges. z. Verwaltung u. Finanzierung v. Beteiligungen des Landes mbH, Kiel	750.000			750.000
5.5. Kunst- und Ausstellungshalle der Bundesrepublik Deutschland GmbH, Bonn	1.023			1.023
5.6. Eichdirektion Nord, Kiel	1.250.000			1.250.000
5.7. Statistisches Amt für Hamburg und Schleswig-Holstein AöR	873.000			873.000
5.8. Filmförderung Hamburg/Schleswig-Holstein GmbH	6.450			6.450
5.9. GKL – Gemeinsame Klassenlotterie der Länder AöR	-			-
5.10. Bewerbungsgesellschaft Hamburg 2024 GmbH	-	2.000	-	2.000
	<b>18.411.163</b>	<b>2.000</b>	<b>74.503</b>	<b>18.413.163</b>
<b>Summe</b>	<b>1.535.802.325</b>	<b>2.000</b>	<b>74.503</b>	<b>1.535.729.822</b>

zu 7. Wertpapiere

Vorbemerkung:

1. im Eigenbesitz des Landes befindliche Anleihen und Schatzanweisungen

Anmerkung:

Der Eigenbesitz des Landes an Anleihen und Schatzanweisungen wurde aus dem Vermögensbestand herausgenommen, da diese Bestände ab Vermögensübersicht 1992 auf der Schuldenseite vom Schuldenstand abgezogen werden.

Der Bestand an eigenen Wertpapieren betrug per 31.12.2015 **63.137.635,95 €**

2. eigene Wertpapiere

Hier handelt es sich um angekaufte Schuldverschreibungen sowie um Wertpapiere, die nach § 14 Umstellungsgesetz (UG) an das Land abgetreten sind.

3. sicherungsübereignete Wertpapiere

Wertpapiere zur Sicherung von Beteiligungsrechten an Unternehmen der Wirtschaft und zur Sicherung von Forderungen des Landes.

	EURO			EURO
	Stand Ende Haushaltsjahr 2014	Zugang	Abgang	Stand Ende Haushaltsjahr 2015
1. im Eigenbesitz des Landes befindliche Anleihen und Schatzanweisungen	-	-	-	-
2. eigene Wertpapiere	-	-	-	-
	-	-	-	-
<b>nachrichtlich</b>				
3. sicherungsübereignete Wertpapiere	2.405.423,78	-	-	2.405.423,78

## Gliederung des Kapitalvermögens nach Einzelplänen

		Bezeichnung der Vermögensmasse						
Davon entfallen auf Einzelplan	Darlehensforderungen	Rücklagen	Sondervermögen	Vermögensmassen, auf die das Land beim Eintritt bestimmter Bedingungen Anspruch hat	Landesbetriebe zzgl. rücklagen-ähnliche Mittel	Beteiligungen (unmittelbare)	Wertpapiere ohne angekaufte Schuldverschreibungen	
EURO	EURO	EURO	EURO	EURO	EURO	EURO	EURO	
01		1.114.652,24						
02		669.128,97						
03	577.913,21	20.805,95						
04	84.457.923,64	14.119.494,27						
05		599.696,54				1.516.365.236,00		
06	378.355,98	1.289.372,98	40.371.289,52		1.316.630,27			
07		32.666.617,75						
09		3.689.335,01						
10	125.990.565,52	2.240.360,36	56.419.815,53	511.290.066,56		19.364.586,00		
11		179.765.259,18	802.211.811,27	33.002.402,28				
12			197.897.366,19					
13	402.864,46	3.729.268,89	54.289.681,02		4.780.779,33			
14		6.569.766,31						
	<b>211.807.622,81</b>	<b>246.473.758,45</b>	<b>1.151.189.963,53</b>	<b>544.292.468,84</b>	<b>6.097.409,60</b>	<b>1.535.729.822,00</b>	-	



## B. Schulden

Ab dem Berichtsjahr 2010 werden die Schulden der staatlichen Haushalte aufgrund von EU-Anforderungen mit einem geänderten Erhebungsprogramm dargestellt. Die Änderungen des Erhebungsprogramms sind durch das geltende Finanz- und Personalstatistikgesetz in der Fassung der Bekanntmachung vom 22. Februar 2006 (BGBl I S. 438), zuletzt geändert durch Art. 3 des Gesetzes vom 22. Mai 2013 (BGBl. I S. 1312), abgedeckt und tragen den Anforderungen der EU Rechnung.

	Stand Ende Haushaltsjahr 2014 EURO	Zugänge EURO	Abgänge EURO	Stand Ende Haushaltsjahr 2015 EURO
<b>1. Fundierte Schulden</b>				
<b>1.1 Schulden aus Kreditmarktmitteln</b>				
1.1.1 Wertpapierschulden *)				
1.1.1.1 Landesschatzanweisungen Euro	14.569.918.307,36	2.767.586.537,57	2.346.875.000,00	14.990.629.844,93
1.1.1.1 Landesschatzanweisungen Fremdwährung	170.427.023,62			170.427.023,62
1.1.2 Kredite / Schuldschein- und Vertragsdarlehen beim nichtöffentlichen Bereich				
1.1.2.1 bei Kreditinstituten (Gebietsansässige/Gebietsfremde)	5.907.293.736,82	571.000.000,00	1.169.684.476,27	5.308.609.260,55
1.1.2.2 beim sonstigen inländischen Bereich	6.247.789.691,69	985.500.000,00	834.112.918,81	6.399.176.772,88
1.1.2.3 beim sonstigen ausländischen Bereich	80.000.000,00	2.000.000,00	60.000.000,00	22.000.000,00
1.1.3 Kredite / Schuldschein- und Vertragsdarlehen beim öffentlichen Bereich				
1.1.3.1 beim sonstigen öffentlichen Bereich	80.000.000,00	50.000.000,00	60.000.000,00	70.000.000,00
Summe Kreditmarktmittel				
1.1.1 + 1.1.2 + 1.1.3	27.055.428.759,49	4.376.086.537,57	4.470.672.395,08	26.960.842.901,98
<b>1.2 Schulden bei öffentlichen Haushalten</b>				
1.2.1 Schulden beim Bund				
1.2.1.1 Wohnungsbaudarlehen und Sonstige Darlehen	261.001.573,68		18.886.643,03	242.114.930,65
<b>Fundierte Schulden Ende Haushaltsjahr GESAMT</b>	<b>27.316.430.333,17</b>	<b>4.376.086.537,57</b>	<b>4.489.559.038,11</b>	<b>27.202.957.832,63</b>

### Abgrenzung Haushaltsjahr zum Kalenderjahr / Überleitung zum Schuldenstand per 31.12. gemäß den Meldeanforderungen DESTATIS

Fundierte Schulden Ende Haushaltsjahr	2014	2015
	27.316.430.333,17	27.202.957.832,63
Schuldenaufnahme für HH 2014 mit Valuta nach 31.12.2014	-210.568.219,33	
Schuldenaufnahme für HH 2015 mit Valuta nach 31.12.2015		-250.017.480,88
<b>Fundierte Schulden am 31.12.</b>	<b>27.105.862.113,84</b>	<b>26.952.940.351,75</b>
Kassenkredite im öffentlichen Bereich		43.486.266,00
Kassenkredite im nicht-öffentlichen Bereich**)	219.400.000,00	197.000.000,00
<b>Summe Schulden des Länder-Kernhaushaltes per 31.12. (incl. Kassenkredite)</b>	<b>27.325.262.113,84</b>	<b>27.193.426.617,75</b>

### Abgrenzung Länder-Kernhaushalt Schulden beim nicht-öffentlichen Bereich (DESTATIS Fachserie 14 Reihe 5 Ziffer 5.1)

Fundierte Schulden	Stand per 31.12. 2014	2015
	27.105.862.113,84	26.952.940.351,75
abzüglich 1.1.3.1 beim sonstigen öffentlichen Bereich	-80.000.000,00	-70.000.000,00
abzüglich 1.2.1.1 Wohnungsbau- und Sonstige Darlehen plus Kassenkredite im nicht-öffentlichen Bereich**)	-261.001.573,68	-242.114.930,65
	219.400.000,00	197.000.000,00
<b>Schuldenstand am 31.12. des Länderkernhaushaltes SH beim nicht-öffentlichen Bereich</b>	<b>26.984.260.540,16</b>	<b>26.837.825.421,10</b>

\*) Schuldenstand um den Eigenbesitz des Landes an Schatzanweisungen in Höhe von 63.137.635,95 Euro (Vorjahr 153.774.911,97 Euro) - wie auch in der Schuldenstatistik der Länder berücksichtigt - vermindert.

\*\*) incl. erhaltene Barsicherheiten von Kreditinstituten

Die Höhe der Konjunkturkomponente gem. § 6 Abs. 2 des Gesetzes zur Ausführung von Artikel 61 hat im Jahr 2015 440 Mio. Euro betragen. Per Ende 2015 betrug die kumulierte konjunkturell bedingte Tilgung 1.176 Mio. Euro.

	2014	2015
	in Mio. Euro	
Steuereinnahmen gem. § 6 Abs. 3 des Gesetzes zur Ausführung von Artikel 61	7.824	8.762
Trendsteuereinnahmen gem. § 6 Abs. 5 des Gesetzes zur Ausführung von Artikel 61	7.819	8.103
Konjunkturkomponente gem. § 6 Abs. 2 des Gesetzes zur Ausführung von Artikel 61	5	440

Das Kontrollkonto gem. § 8 Abs. 2 des Gesetzes zur Ausführung von Artikel 61 wurde nicht in Anspruch genommen.

## 2. Sonstige Schulden

	EURO Haushaltsjahr Ende 2014	EURO Haushaltsjahr Ende 2015
2.1. Kassenkredite		
2.1.1 im öffentlichen Bereich	0,00	43.486.266,00
2.1.2 im nicht-öffentlichen Bereich *)	219.400.000,00	197.000.000,00
2.1.3 kurzfristige Forderungen **)	- 28.000.000,00	-
2.2. Fremdgelder	3.616.400,12	3.442.350,46
Sonstige Schulden insgesamt	195.016.400,12	243.982.616,46
<b>Summe der Landesverschuldung (ohne Sondervermögen)</b>	<b>27.511.446.733,29</b>	<b>27.446.940.449,09</b>

\*) Darin enthalten sind erhaltene Barsicherheiten in Höhe von 197 Mio. Euro aus Collaterals (2014: 179,4 Mio. Euro). Den erhaltenen Barsicherheiten stehen gestellte Barsicherheiten in Höhe von 283,6 Mio. Euro (2014: 311,4 Mio. Euro) entgegen. Das Sicherheitenkonto wies am 31.12.2015 einen Saldo von +86,6 Mio. Euro auf. (Geänderte Darstellung aufgrund statistischer Anforderungen). Vgl. auch vom Land treuhänderisch verwaltete Vermögensmassen Ziff. 5.

\*\*) Anlagen bei anderen Ländern und bei Banken.

### Nachrichtlich:

	EURO Haushaltsjahr Ende 2014	EURO Haushaltsjahr Ende 2015
<b>1. Übrige Verbindlichkeiten/Kreditähnliche Rechtsgeschäfte</b>		
1.1 Übrige Verbindlichkeiten		
1.1.1 Aus Lieferungen und Leistungen	6.462.452,87	2.892.861,14
1.2 Kreditähnliche Rechtsgeschäfte		
1.2.1 Finanzierungsleasing	19.658.723,00	17.732.337,00
1.3 ÖPP-Projekte		
1.3.1 Projektsummen insgesamt	40.137.281,00	39.219.773,00
1.3.2 bisher geleistete Zahlungen aller laufenden ÖPP-Projekte insgesamt	7.895.495,00	9.826.567,00

<b>2. Schuldenähnliche Verpflichtungen</b>	EURO Haushaltsjahr Ende 2014	EURO Haushaltsjahr Ende 2015
4.1. Restanten von noch nicht abgeforderten Einlösungsbeträgen für Wertpapiere des Landes incl. Zinsen	50.280,52	50.280,52
4.2. Rückzahlungsverpflichtungen an den Bund aus gemeinschaftlicher Finanzierung	91.420,19	72.081,22
4.3.. Helmholtz-Zentrum Geesthacht Zentrum für Material- und Küstenforschung Ausgleichsforderungen gegen die öffentliche Hand	9.014.632,54	9.464.838,68
<b>Summe</b>	<b>9.156.333,25</b>	<b>9.587.200,42</b>

**Darstellung der impliziten Verschuldung des Landes Schleswig-Holstein  
aus den Verpflichtungen gegenüber den Versorgungsempfängerinnen und  
Versorgungsempfängern inkl. Beihilfe**

Infolge einer Softwareumstellung im Bereich der Versorgung können derzeit keine belastbaren Daten zur Errechnung der impliziten Verschuldung ermittelt werden.

## C. Sicherheitsleistungen und Gewährleistungen

### (Eventualverbindlichkeiten)

Ermächtigungs- grundlage	Obligo am 01.01.2015	Zugänge	Abgänge **)	Obligo am 31.12.2015	Bürgschaftsrahmen lt. Haushaltsgesetz
	EURO	EURO	EURO	EURO	EURO
1. Förderung der schleswig- holsteinischen Wirtschaft (§ 18 Abs. 1 HG 2015)	98.845.661,15	-	5.608.568,35	93.237.092,80	500.000.000,00
2. Bürgschaften für Schiffbaudarlehen (§ 18 Abs. 2 HG 2015)	180.581.136,71	-	5.806.150,87	174.774.985,84 (incl. Zinsen)	500.000.000,00
3. Gewährleistungen zur Abdeckung atomrechtlicher Freistellungsverpflich- tungen (§ 18 Abs. 3 HG 2015*)	2.148.900,00	-	-	2.148.900,00	75.000.000,00
4. Bürgschaften zur Finanzierung sozialer Einrichtungen (§ 16 Abs. 3 HG 2006)	629.971,29	-	120.683,25	509.288,04 (incl. Zinsen)	10.000.000,00
<b>Summe</b>	<b>282.205.669,15</b> **)	-	<b>11.535.402,47</b>	<b>270.670.266,68</b> **)	<b>1.085.000.000,00</b>

\*) weitere Obligen auf der Grundlage dieser Ermächtigung sind unter „bürgschaftsähnliche Zusagen“ erfasst

\*\*) eine detaillierte Aufgliederung des Bestandes ergibt sich aus der folgende Seite

**I) Haushaltsgesetz 2015**

	EURO	EURO	EURO	EURO
<b>1. § 18 Abs. 1 - Wirtschaftsförderung</b>				
Globalbürgschaften				
- TA (30 Mio. €)	389.311,92			
- gew. Wirtschaft (200 Mio. €)	807.215,00			
- IB-SoDa (30 Mio. €)	3.727.585,19			
- EFRE-Fonds (6,18 Mio. €)	1.834.534,28			
- RBE BB (129,5 Mio. €)	65.662.232,16			
- 1. Nachtrag RBE BB (47 Mio. €)	10.092.235,85			
- RGE BB (18,3 Mio. €)	9.062.473,52			
- 1. Nachtrag RGE BB (6 Mio. €)	2.457.593,30			
Einzelbürgschaften	<u>0,00</u>	94.033.181,22		
<i>./. Abschlagszahlungen</i>		787.039,54		
<i>./. Bundesanteil GA-Bürgschaften</i>	0,00			
<i>./. Abschlagszahlungen</i>	<u>0,00</u>	0,00		
<i>./. Bundesanteil GA-Erweiterung</i>	9.048,88			
<i>./. Abschlagszahlungen</i>	<u>0,00</u>	<u>9.048,88</u>	93.237.092,80	
<b>2. § 18 Abs. 2 - Schifffahrt/Schiffbau</b>				
Globalbürgschaft (400 Mio. €)	179.479.443,13			
zzgl. Zinsen (Altbürgschaften)	<u>1.344.544,31</u>	180.823.987,44		
<i>./. Abschlagszahlungen</i>		5.906.000,00		
<i>./. Bundesanteil GA-Erweiterung</i>	143.001,60			
<i>./. Abschlagszahlungen</i>	<u>0,00</u>	<u>143.001,60</u>	<u>174.774.985,84</u>	268.012.078,64
<b>3. § 18 Abs. 3 - GKSS-Forschungszentrum Geesthacht</b>				
				<u>2.148.900,00</u>
			<b>Summe I)</b>	<b>270.160.978,64</b>

**II) Sonderermächtigungen früherer Haushaltsjahre**

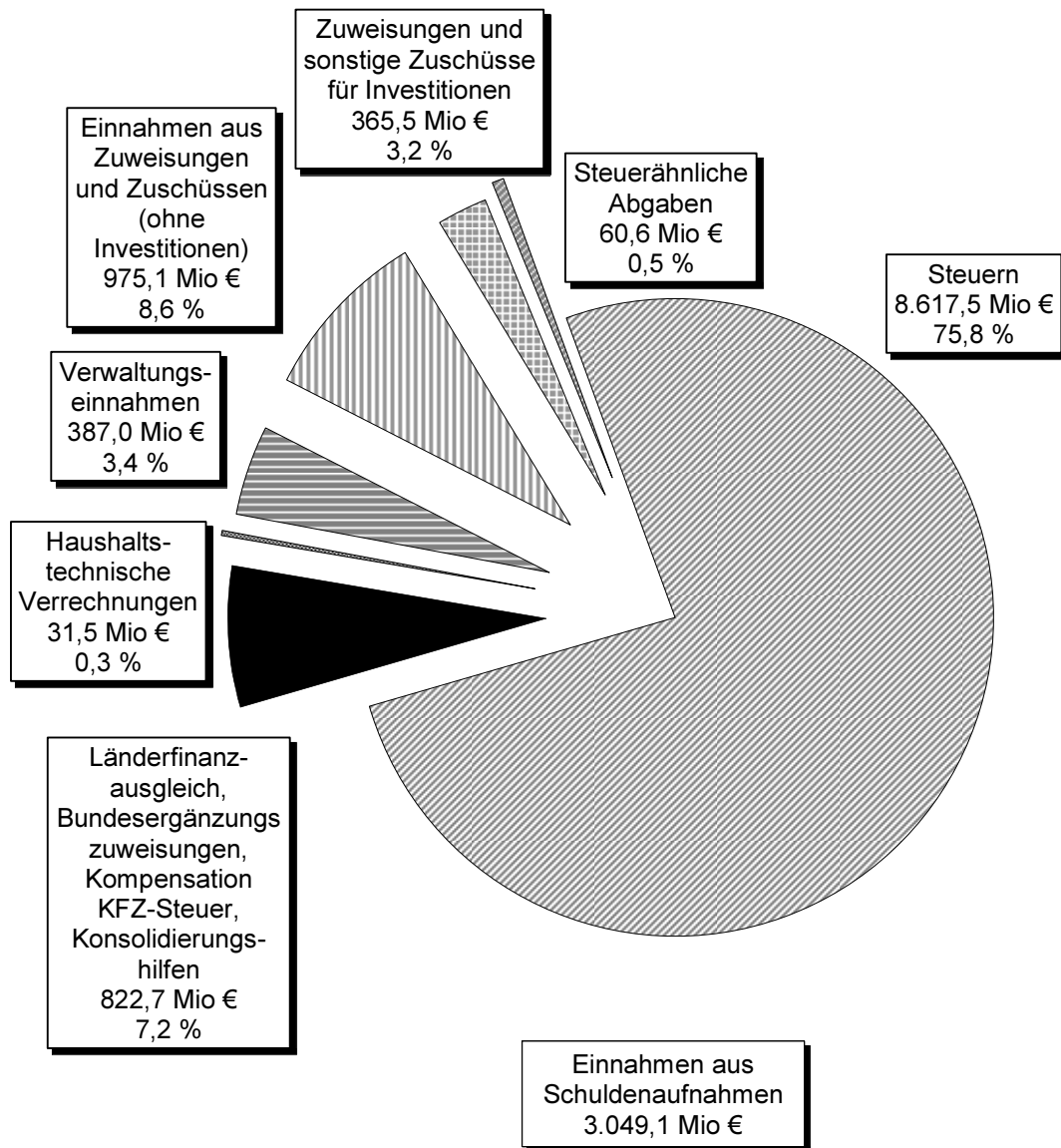
HG 2006 § 16 Abs. 3 - Wohlfahrtspflege		462.989,13		
	zzgl. Zinsen	<u>46.298,91</u>	<b>509.288,04</b>	
	<b>Gesamtsumme I) und II):</b>			<b><u>270.670.266,68</u></b>

**weitere bürgschaftsähnliche Zusagen**

	Ermächtigung	Obligo Haushaltsjahr 2014	Obligo Haushaltsjahr 2015
	EURO	EURO	EURO
1. Garantien im Zusammenhang mit Freistellungsverpflichtungen, die in den Anwendungsbereich des Atomgesetzes oder der aufgrund dieses Gesetzes ergangenen Rechtsverordnungen fallen (§ 18 Abs. 3 Haushaltsgesetz 2015). Weitere Obligen a.d. Grundlage dieser Ermächtigung sind unter „C. Sicherheitsleistungen und Gewährleistungen“ erfasst.	75.000.000,00	65.036.327,29	65.036.327,29
2. Landesgarantie für dem Land Schleswig-Holstein oder der Stiftung Schleswig-Holsteinische Landesmuseen Schloss Gottorf überlassene Leihgaben (§ 18 Abs. 4 Haushaltsgesetz 2015)	300.000.000,00	150.463.311,58	78.121.045,50
3. Garantieerklärung im Zusammenhang mit dem Beteiligungssofortprogramm für Arbeitsplätze § 19 Abs. 19 Haushaltsgesetz 2007/2008 und § 23 Abs. 9 Haushaltsgesetz 2015)	12.000.000,00	20.055,78	0,00
4. Garantien im Zusammenhang mit Existenzgründungsprogrammen (§ 23 Abs. 8 Haushaltsgesetz 2015, jährliche Ermächtigung)	5.000.000,00	1.295.341,92	1.674.245,56
5. Garantien im Zusammenhang mit dem Beteiligungsfonds für Seed- und Start-up Finanzierung (§ 23 Abs. 8 Haushaltsgesetz 2009/2010 und § 23 Abs. 12 Haushaltsgesetz 2015)	20.000.000,00	1.876.550,00	1.367.750,00
6. Garantieerklärung im Zusammenhang mit dem Darlehensprogramm IB.KMUdirekt (§ 23 Abs. 8 Haushaltsgesetz 2014)	5.000.000,00	2.749.338,20	3.142.234,06
7. Garantien im Zusammenhang mit dem EFRE- Seed- und Start-up Fonds SH (§ 23 Abs. 11 Haushaltsgesetz 2013)	975.000,00	937.657,74	886.407,74
8. Selbstschuldnerische Bürgschaft für die Investitionsfinanzierung von Schienenfahrzeugen der AKN (§ 23 Abs. 11 Haushaltsgesetz 2015)	70.000.000,00	24.092.000,00	23.210.583,20
9. Unbefristete selbstschuldnerische Bürgschaft zur Sicherung der Finanzierung der Stiftung Schleswig-Holstein Musik Festival (§ 25 Abs. 5 Haushaltsgesetz 2015)	1.200.000,00	1.200.000,00	1.200.000,00
10. Garantien zur Risikoabsicherung aus der Finanzierung von SPNV-Fahrzeugen (§ 23 Abs. 1 Haushaltsgesetz 2015)	291.390.305,72	87.940.099,90	291.390.305,72
11. Rückgarantie des Landes Schleswig-Holstein gegenüber der HSH Finanzfonds AöR gem. § 3 Abs. 3 Staatsvertrag (LT-Drs. 16/2511 vom 27.02.2009, Rückgarantievertrag vom 02.06.2009 zwischen den Ländern Schl.-Holst., Hamburg und der HSH Finanzfonds AöR)	10.000.000.000,00	5.000.000.000,00	5.000.000.000,00
12. Garantieerklärungen des Landes Schleswig-Holstein im Zusammenhang mit der Aufnahme von Krediten durch die HSH Finanzfonds AöR gem. § 3 Abs. 3 Staatsvertrag (LT-Drs. 16/2511 vom 27.02.2009)	3.000.000.000,00	635.000.000,00	477.500.000,00
13. Garantieerklärung gegenüber der Investitionsbank Schleswig-Holstein im Zusammenhang mit der Gewährung von Darlehen für Krankenhausbaumaßnahmen (§ 26 Abs. 7 Haushaltsgesetz 2011/2012)	168.000.000,00	124.111.939,43	152.546.981,20
14. Garantieerklärung gegenüber der Investitionsbank Schleswig-Holstein zur Förderung des sozialen Wohnungsbaus für die bei der Investitionsbank entstehenden Darlehensforderungen			
15.1 ab 1. Januar 1995 (§ 15 Abs. 8 Haushaltsgesetz 1996)	245.400.000,00	134.603.084,36	128.127.472,06
15.2 ab 1. Januar 1996 (§ 15 Abs. 8 Haushaltsgesetz 1997)	245.400.000,00	105.071.760,13	96.908.110,26
15.3 ab 1. Januar 1997 (§ 15 Abs. 8 Haushaltsgesetz 1998)	194.300.000,00	115.312.511,56	102.587.607,78
15.4 ab 1. Januar 1998 (§ 15 Abs. 7 Haushaltsgesetz 1999)	194.300.000,00	87.308.402,98	72.541.817,37

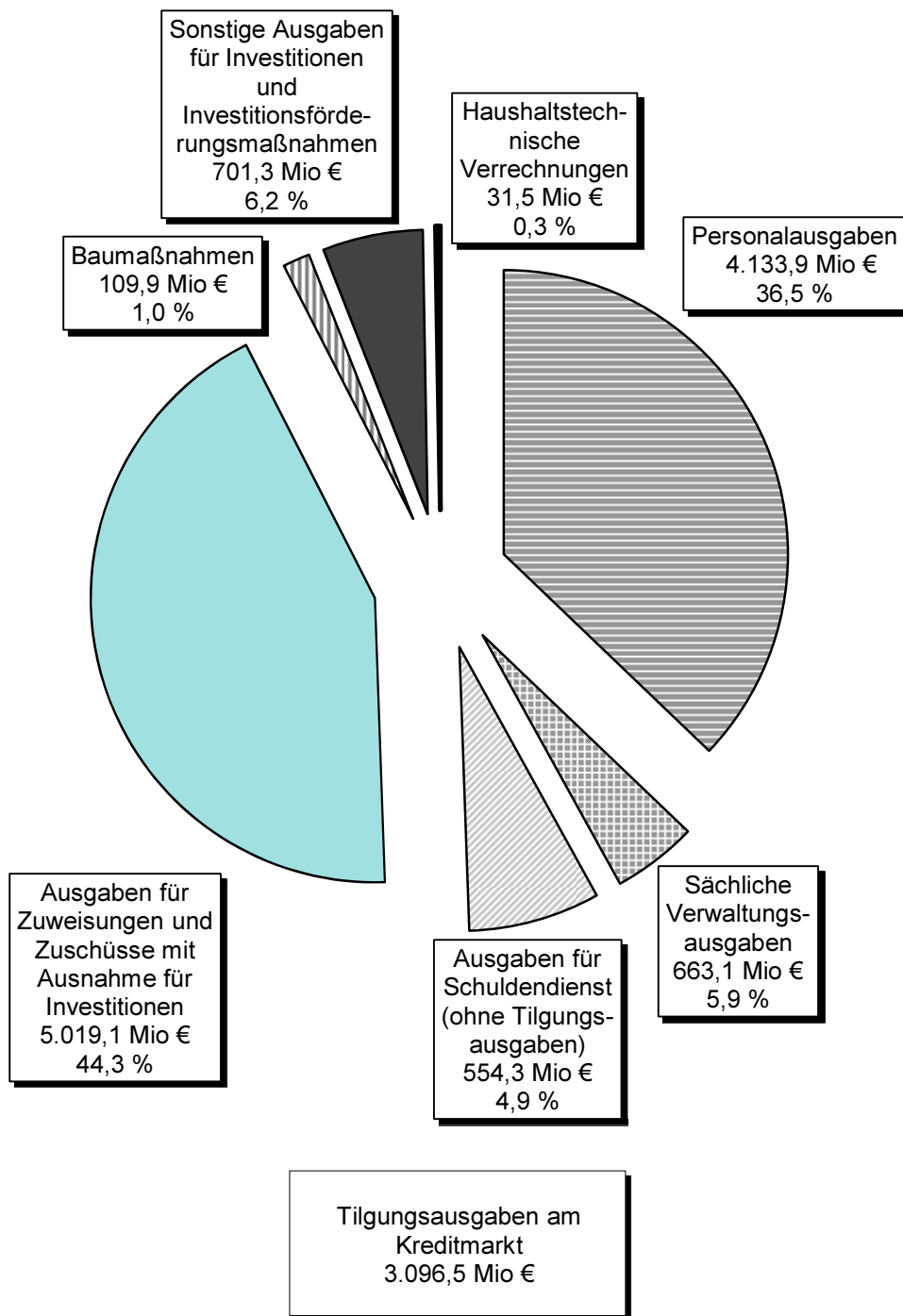
### Einnahmen 2017 nach Einnahmearten (Prozentangaben im Verhältnis der Nettoeinnahmen)

Anlage 1



### Ausgaben 2017 nach Ausgabearten (Prozentangaben im Verhältnis der Nettoausgaben)

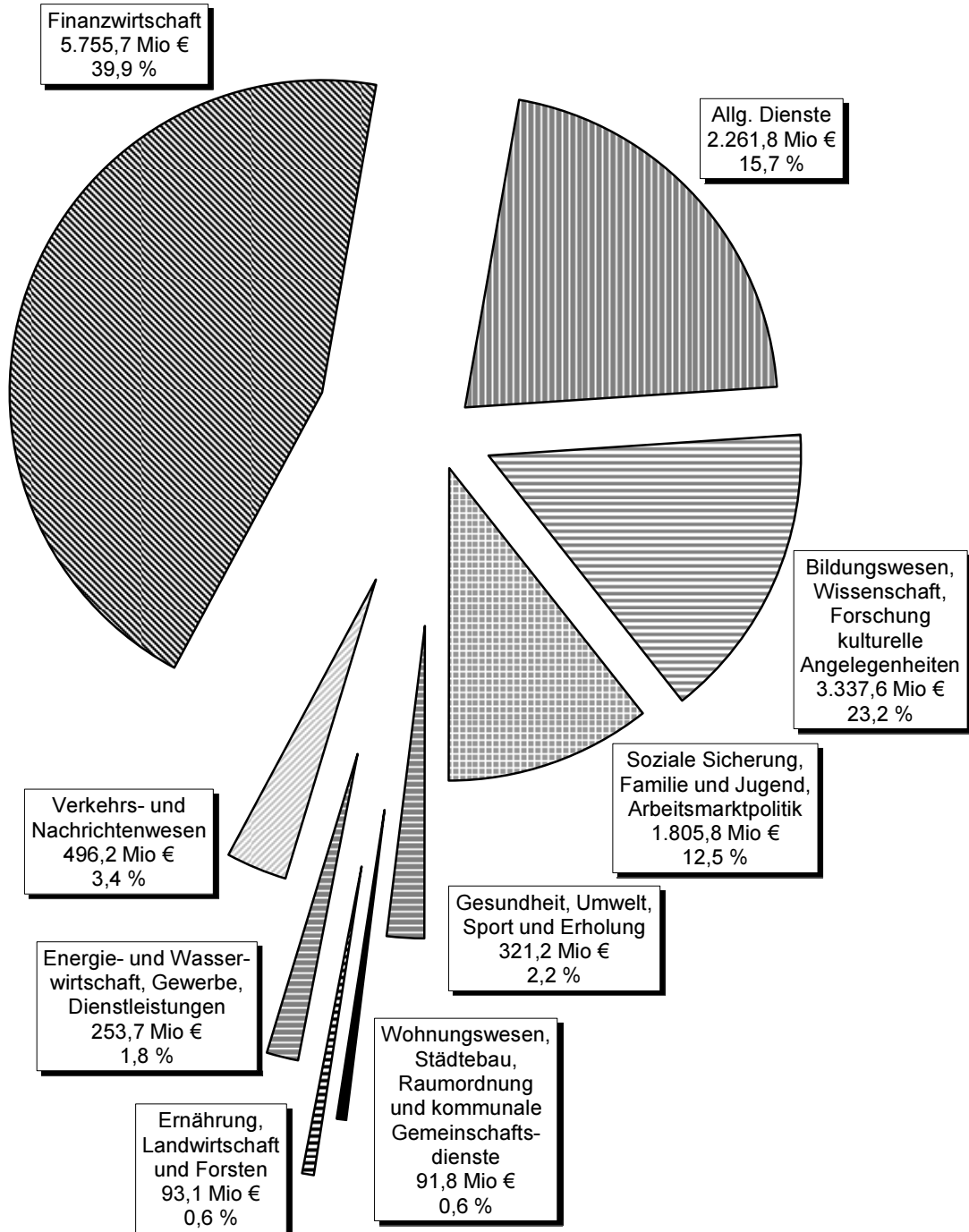
Anlage 2





### Ausgaben 2017 nach Aufgabenbereichen (in Prozent der Gesamtausgaben)

Anlage 3



**Allgemeine Bemerkungen**

**Übersicht 1**

**Zuweisungen des Bundes für Investitionen einschl. Schuldenaufnahme**

Funktion	Aufgabenbereich Zweckbestimmung	Titel	Einnahmen	
			2016	2017
			-T€-	
<b>04</b>	<b>Öffentliche Sicherheit und Ordnung</b>			
042	Zuweisungen im Rahmen des Bundesprogramms "Demokratie leben! Aktiv gegen Rechtse	04 10 - 231 02	-	-
042	Kostenerstattungen des Bundes für den Aufbau eines digitalen Sprech- und Datenfu	04 10 - 331 63	675,0	950,0
045	Sonstige Zuweisungen vom Bund	04 10 - 231 68	325,0	325,0
	Summe 04		1.000,0	1.275,0
	Summe 0		1.000,0	1.275,0
<b>12</b>	<b>Allgemeinbildende und berufliche Schulen (auch OF 11)</b>			
129	Zuweisungen des Bundes für Investitionen im Schul- bau im Rahmen der energetischen	07 10 - 331 22	-	-
	Summe 12		-	-
<b>18</b>	<b>Kultur und Religion (auch OF 19)</b>			
187	Zuwendungen im Rahmen der EU-Strukturfonds 2014 - 2020	09 40 - 684 30	-	-
	Summe 18		-	-
	Summe 1		-	-
<b>27</b>	<b>Kindertagesbetreuung nach dem SGB VIII</b>			
271	Zuweisung des Bundes aus dem Investitionspro- gramm "Kinderbetreuungsfinanzierung	10 07 - 334 01	7.900,0	-
271	Zuweisung des Bundes aus dem Investitionspro- gramm "Kinderbetreuungsfinanzierung	10 07 - 334 02	2.100,0	8.000,0
	Summe 27		10.000,0	8.000,0
	Summe 2		10.000,0	8.000,0
<b>32</b>	<b>Sport und Erholung</b>			
322	Zuweisungen von Bundesmitteln zur Finanzierung/ Förderung des Baues von Sportstät	04 02 - 331 01	80,0	80,0
322	Zuweisungen des Bundes für den Bau von Sport- stätten für den Hochleistungssport a	04 02 - 893 03	-	-
	Summe 32		80,0	80,0
	Summe 3		80,0	80,0
<b>41</b>	<b>Wohnungswesen, Wohnungsbauprämie</b>			
411	Kompensationsleistungen des Bundes für die soziale Wohnraumförderung	04 16 - 331 30	24.620,0	41.795,9
	Summe 41		24.620,0	41.795,9
<b>42</b>	<b>Geoinformation, Raumordnung und Landesplanung, Städ- tebauförderung</b>			
423	Finanzhilfen des Bundes für Städtebauförderungs- programme	04 16 - 331 15	13.954,0	15.309,0
423		04 16 - 331 18		350,0
	Summe 42		13.954,0	15.659,0
	Summe 4		38.574,0	57.454,9
<b>69</b>	<b>Regionale Fördermaßnahmen</b>			
691	Erstattung vom Bund für betriebliche Investitionen	06 12 - 331 03	7.493,0	12.893,0

**Allgemeine Bemerkungen**

**Übersicht 1**

**Zuweisungen des Bundes für Investitionen einschl. Schuldenaufnahme**

Funktion	Aufgabenbereich Zweckbestimmung	Titel	Einnahmen	
			2016	2017
			-T€-	
692	Erstattung vom Bund für Infrastrukturmaßnahmen	06 12 - 331 01	9.946,7	8.441,9
	Summe 69		17.439,7	21.334,9
	Summe 6		17.439,7	21.334,9
<b>72</b>	<b>Straßen</b>			
722	Zuweisungen des Bundes für vom Land vorfinanzierte Baumaßnahmen des Bundesfernst	06 14 - 331 08	-	-
724	Kompensationszahlungen des Bundes nach dem Entflechtungsgesetz für den kommunale	06 14 - 331 05	22.000,0	22.000,0
	Summe 72		22.000,0	22.000,0
<b>73</b>	<b>Wasserstraßen und Häfen, Förderung der Schifffahrt</b>			
731	Zuweisung des Bundes für bedeutsame Investitionen im Bereich der Seehäfen	06 14 - 331 01	2.045,0	2.045,0
	Summe 73		2.045,0	2.045,0
<b>74</b>	<b>Eisenbahnen und öffentlicher Personennahverkehr</b>			
741	Zuweisungen des Bundes zur Regionalisierung des öffentlichen Personennahverkehrs	06 14 - 331 04	11.650,0	9.750,0
741	Zuweisungen des Bundes zur Förderung von ÖPNV-Maßnahmen nach dem Entflechtungsgesetz	06 14 - 331 06	21.253,0	21.253,0
	Summe 74		32.903,0	31.003,0
	Summe 7		56.948,0	55.048,0
	<b>Zusammenstellung</b>			
0	Allgemeine Dienste		1.000,0	1.275,0
1	Bildungswesen, Wissenschaft, Forschung, kulturelle Angelegenheiten		-	-
2	Soziale Sicherung, Familie und Jugend, Arbeitsmarktpolitik		10.000,0	8.000,0
3	Gesundheit, Umwelt, Sport und Erholung		80,0	80,0
4	Wohnungswesen, Städtebau, Raumordnung und kommunale Gemeinschaftsdienste		38.574,0	57.454,9
6	Energie- und Wasserwirtschaft, Gewerbe, Dienstleistungen		17.439,7	21.334,9
7	Verkehrs- und Nachrichtenwesen		56.948,0	55.048,0
	insgesamt		124.041,7	143.192,8

**Allgemeine Bemerkungen**  
**Übersicht 2**  
**Sonstige Zuweisungen vom Bund**

Funktion	Aufgabenbereich Zweckbestimmung	Titel	Einnahmen	
			2016	2017
			-T€-	
<b>01</b>	<b>Politische Führung und zentrale Verwaltung</b>			
011	Zuweisungen der Kosten der Bundestagswahl durch den Bund	04 01 - 231 02	-	2.600,0
011	Zuweisungen der Kosten der Europawahl durch den Bund	04 01 - 231 03	-	-
012	Erstattung vom Bund für Schadensersatzleistungen wegen Unfällen mit landeseigene	11 11 - 231 11	-	-
012	Erstattung vom Bund für Schadensersatzleistungen wegen Unfällen mit bundeseigene	11 11 - 231 12	-	-
016	Erstattung von Verwaltungskosten durch den Bund für das Amt für Bundesbau	05 06 - 231 02	2.480,6	2.702,2
016	Verwaltungskostenerstattung für die vom Finanzministerium übernommenen Aufgaben	05 06 - 231 03	84,0	84,0
018	Anteilige Erstattung von Versorgungslasten durch den Bund	11 05 - 231 01	4.650,0	4.000,0
	Summe 01		7.214,6	9.386,2
<b>04</b>	<b>Öffentliche Sicherheit und Ordnung</b>			
042	Erstattung des Bundes im Rahmen der Durchführung von Kontrollen zur Gefahrenabwe	04 10 - 231 03	12,0	12,0
042	Kostenerstattungen für den Betrieb eines digitalen Sprech- und Datenfunksystems	04 10 - 231 63	2.466,0	2.458,0
044	Zuweisungen vom Bund für die Zivilschutzausbildung	04 05 - 231 01	140,0	-
044	Zuweisungen des Bundes	04 05 - 231 62	446,2	446,2
045	Zuweisungen des Bundes für die Nutzung von Notliegeplätzen in komplexen Schadens	06 14 - 231 03	-	-
	Summe 04		3.064,2	2.916,2
<b>05</b>	<b>Rechtsschutz</b>			
051	Erstattung von Kosten in Staatsschutzsachen	09 08 - 231 01	75,0	75,0
	Summe 05		75,0	75,0
	Summe 0		10.353,8	12.377,4
<b>12</b>	<b>Allgemeinbildende und berufliche Schulen (auch OF 11)</b>			
124	Erstattungen des Bundes	07 19 - 231 01	2,7	2,7
	Summe 12		2,7	2,7
<b>13</b>	<b>Hochschulen</b>			
133	Zuweisungen für Planungskosten im Hochschulbau	10 13 - 231 02	-	-
133	Zuweisung des Bundes für die Hochschulen des Landes	10 13 - 231 21	-	-
133	Erstattungen des Bundes für Baumaßnahmen der Hochschulen einschließlich der Hoch	12 12 - 331 02	15.751,0	15.127,0
	Summe 13		15.751,0	15.127,0
<b>14</b>	<b>Förderung für Schülern/innen, Studierende, Weiterbildungsteilnehmende und dgl.</b>			
141	Bundesanteil an der Ausbildungsförderung für Zuschüsse an Schülerinnen und Schül	10 15 - 231 05	33.000,0	37.600,0
142	Bundesanteil an der Ausbildungsförderung für Zuschüsse an Studierende	10 15 - 231 04	34.800,0	36.800,0

## Allgemeine Bemerkungen

## Übersicht 2

## Sonstige Zuweisungen vom Bund

Funktion	Aufgabenbereich Zweckbestimmung	Titel	Einnahmen	
			2016	2017
			-T€-	
144	Zahlungen des Bundes zur Abwicklung des Gesetzes zur Förderung der beruflichen A	06 16 - 231 03	4.836,0	5.226,0
	Summe 14		72.636,0	79.626,0
<b>16/17</b>	<b>Wissenschaft, Forschung, Entwicklung außerhalb der Hochschulen</b>			
162	Erstattung der Kosten für die Sicherungsverfilmung von Kulturgut durch den Bund	09 42 - 231 01	135,0	135,0
164	Zuweisungen des Bundes für das Forschungszentrum Borstel	10 14 - 231 03	13.560,9	14.535,0
164	Zuweisungen des Bundes für das Leibniz-Institut für die Pädagogik der Naturwissenschaften	10 14 - 231 06	4.525,0	4.728,0
164	Zuschuss des Bundes für das Institut für Weltwirtschaft	10 14 - 231 07	5.332,0	5.153,0
164	Zuweisungen des Bundes für die Zentralbibliothek für Wirtschaftswissenschaften	10 14 - 231 08	11.607,5	12.129,6
	Summe 16/17		35.160,4	36.680,6
	Summe 1		123.550,1	131.436,3
<b>23</b>	<b>Familienhilfe, Wohlfahrtspflege u.ä. (ohne Leistungen nach dem SGB VIII)</b>			
233	Erstattung des Anteils des Bundes am Wohngeld	04 16 - 231 01	34.000,0	27.000,0
237	Erstattungen des Bundes im Rahmen des Unterhaltsvorschussgesetzes	10 12 - 231 02	12.253,5	11.961,3
	Summe 23		46.253,5	38.961,3
<b>24</b>	<b>Soziale Leistungen für Folgen von Krieg und politischen Ereignissen</b>			
243	Rückzahlung überzahlter Zuschüsse aus dem Bundeshaushalt gemäß § 6 LAG	11 11 - 231 02	-	-
244	Erstattungen des Bundes	10 03 - 231 03	1.419,3	1.419,3
249	Zuweisungen des Bundes nach dem Gräbergesetz	04 01 - 231 04	1.053,5	1.053,5
249	Zuweisungen des Bundes für die Pflege der verwaisten jüdischen Friedhöfe	04 01 - 231 05	12,8	12,8
	Summe 24		2.485,6	2.485,6
<b>28</b>	<b>Soziale Leistungen nach dem SGB XII und dem Asylbewerberleistungsgesetz</b>			
282	Bundesbeteiligung nach § 46 a SGB XII	10 05 - 231 01	257.241,6	264.648,1
	Summe 28		257.241,6	264.648,1
<b>29</b>	<b>Sonstige soziale Angelegenheiten</b>			
291	Vom Bund einschließlich Zinsen	10 03 - 231 01	1.369,5	1.431,1
	Summe 29		1.369,5	1.431,1
	Summe 2		307.350,2	307.526,1
<b>31</b>	<b>Gesundheitswesen</b>			
314	Zuweisungen des Bundes	10 02 - 231 65	153,1	153,1
	Summe 31		153,1	153,1
<b>33</b>	<b>Umwelt- und Naturschutz</b>			
331	Erstattungen des Bundes für den Bundesfreiwilligendienst	13 18 - 231 01	3,0	3,0

**Allgemeine Bemerkungen**  
**Übersicht 2**  
**Sonstige Zuweisungen vom Bund**

Funktion	Aufgabenbereich Zweckbestimmung	Titel	Einnahmen	
			2016	2017
			-T€-	
332	Zuweisungen des Bundes für Grundlagen- und Datenarbeit im gemeinsamen Stoffdaten	13 12 - 231 03	40,0	40,0
332	Zuweisungen des Bundes für die Finanzierung von IMPEL-Projekten	13 12 - 231 04	-	-
	Summe 33		43,0	43,0
	Summe 3		196,1	196,1
<b>42</b>	<b>Geoinformation, Raumordnung und Landesplanung, Städtebauförderung</b>			
421	Erstattung des Bundes für amtliche digitale Geobasisdaten	04 03 - 231 01	110,0	110,0
422	Erstattungen des Bundes für Projekte der Raumordnung	03 04 - 231 06	5,0	5,0
	Summe 42		115,0	115,0
	Summe 4		115,0	115,0
<b>52</b>	<b>Landwirtschaft und Ernährung</b>			
521	Für nicht investive Maßnahmen der integrierten ländlichen Entwicklung	13 20 - 231 01	30,0	30,0
521	Für nicht investive einzelbetriebliche Förderungsmaßnahmen	13 20 - 231 02	3.095,3	2.815,6
521	Für nicht investive Maßnahmen der Marktstrukturverbesserung	13 20 - 231 03	9,0	9,0
521	Für nicht investive sonstige agrarstrukturelle Maßnahmen	13 20 - 231 05	402,2	374,8
	Summe 52		3.536,5	3.229,4
	Summe 5		3.536,5	3.229,4
<b>62</b>	<b>Wasserwirtschaft, Hochwasser- und Küstenschutz</b>			
623	Für nicht investive wasserwirtschaftliche und kulturbautechnische Maßnahmen	13 20 - 231 06	30,0	30,0
625	Für nicht investive Küstenschutzmaßnahmen	13 20 - 231 07	9.771,0	9.771,0
	Summe 62		9.801,0	9.801,0
<b>68</b>	<b>Sonstiges im Bereich Gewerbe und Dienstleistungen</b>			
681	Sonstige Zuweisung vom Bund für die Pflege der ehemaligen Garnisonsfriedhöfe	05 06 - 231 04	4,2	4,3
	Summe 68		4,2	4,3
	Summe 6		9.805,2	9.805,3
<b>74</b>	<b>Eisenbahnen und öffentlicher Personennahverkehr</b>			
741	Zuweisungen des Bundes zur Regionalisierung des öffentlichen Personennahverkehrs	06 14 - 231 01	218.745,4	243.528,4
741	Erstattungen des Bundes zum Ausgleich betriebsfremder Aufwendungen an nichtbunde	06 14 - 231 02	-	-
	Summe 74		218.745,4	243.528,4
	Summe 7		218.745,4	243.528,4
	<b>Zusammenstellung</b>			
0	Allgemeine Dienste		10.353,8	12.377,4
1	Bildungswesen, Wissenschaft, Forschung, kulturelle Angelegenheiten		123.550,1	131.436,3

**Allgemeine Bemerkungen**

**Übersicht 2**

**Sonstige Zuweisungen vom Bund**

Funktion	Aufgabenbereich Zweckbestimmung	Titel	Einnahmen	
			2016	2017
			-T€-	
2	Soziale Sicherung, Familie und Jugend, Arbeitsmarktpolitik		307.350,2	307.526,1
3	Gesundheit, Umwelt, Sport und Erholung		196,1	196,1
4	Wohnungswesen, Städtebau, Raumordnung und kommunale Gemeinschaftsdienste		115,0	115,0
5	Ernährung, Landwirtschaft und Forsten		3.536,5	3.229,4
6	Energie- und Wasserwirtschaft, Gewerbe, Dienstleistungen		9.805,2	9.805,3
7	Verkehrs- und Nachrichtenwesen		218.745,4	243.528,4
	insgesamt		673.652,3	708.214,0

**Allgemeine Bemerkungen  
Übersicht 3  
EU – Mittel 2017**

in T€

Einnahmen			Ausgaben		
Titel	Zweckbestimmung	Ansatz 2017	Titel	Zweckbestimmung	Ansatz 2017
0405 – 272 01	Zuschüsse aus Mitteln des Solidaritätsfonds der Europäischen Union (EUSF)	0,0	0405 – 633 05	Zuweisungen an Gemeinden und Gemeindeverbände aus Mitteln des Solidaritätsfonds der Europäischen Union (EUSF)	0,0
0407 - 231 01	Einnahmen aus Fördermitteln der EU für die Neuansiedlung von Flüchtlingen in Schleswig-Holstein	0,0	0407 – 633 02	Fördermittel der EU für die Neuansiedlung von Flüchtlingen in Schleswig-Holstein	0,0
0407 – 231 65	Einnahmen aus Fördermitteln der EU aus dem Asyl-, Migrations- und Integrationsfonds	0,0	0405 – 631 63	Anteil der Kosten für das Projekt „Optimierung der Warnung der Bevölkerung“	20,0
0410 - 271 01	Erstattung der EU für die Erhaltung und Bewirtschaftung der Fischereireisourcen	1,0	0416 – 883 17	Zuweisungen an Gemeinden für Maßnahmen der Nachhaltigen Stadtentwicklung i. R. des Programms OP EFRE 2014 - 2020	0,0
0410 - 272 01	Zuschüsse der EU für Projekte der Landespolizei Schleswig-Holstein und im Rahmen internationaler Zusammenarbeit	0,0			
Summe Epl. 04		1,0	Summe Epl. 04		20,0
0612 – 346 04	EU-Förderperiode 2014-2020 (Wirtschaft)	37.959,3	0612 - 883 05	EU-Förderperiode 2014-2020 (Wirtschaft)	37.959,3
0616 – 272 05	EU-Förderperiode 2014-2020 (Arbeit)	8.000,0	0616 – 272 05	EU-Förderperiode 2014-2020 (Arbeit)	8.000,0
Summe Epl. 06		45.959,3	Summe Epl. 06		45.959,3
0710 - 272 01	Zuweisung der EU zur Durchführung des „Programms für lebenslanges Lernen“	0,0	0710 - 535 06	Durchführung des „Programms für lebenslanges Lernen“ mit EU-Mitteln MG 06	0,0
0717 - 272 01	Zuweisung der EU zur Durchführung des „Programms für lebenslanges Lernen“	0,0	0717 - 535 01	Durchführung des „Programms für lebenslanges Lernen“ mit EU-Mitteln	0,0
Summe Epl. 07		0,0	Summe Epl. 07		0,0
0911 - 271 03	Erstattung der EU im Rahmen des INTERREG-Ostseeprogrammes für die Koordinierung des Schwerpunktbereiches Kultur der EU-Ostseestrategie	100,0	0911 – 541 03	Ausgaben im Zusammenhang mit der Koordinierung des Schwerpunktbereiches Kultur der EU-Ostseestrategie	21,3
			0911 – 671 03	Für externe Dienstleistungen im Rahmen des Schwerpunktbereiches Kultur der EU-Ostseestrategie	43,2
			0911 – 676 03	Erstattungen an europäische Partner im Rahmen der gemeinsamen Koordinierung des Schwerpunktbereiches Kultur der EU-Ostseestrategie	35,5
Summe Epl. 09		100,0	Summe Epl. 09		100,0



**Allgemeine Bemerkungen  
Übersicht 3  
EU – Mittel 2017**

in T€

Einnahmen			Ausgaben		
Titel	Zweckbestimmung	Ansatz 2017	Titel	Zweckbestimmung	Ansatz 2017
1315 - 271 01	Sonstige Zuweisungen der EU für das INTERREG 5 B Projekt „Baltic Slurry“	100,2	1313 – 681 03 MG 02	Entschädigungen für Nutzungsbeschränkungen f.d. Programm NATURA 2000	1.616,8
1316 – 271 02	Zuwendungen der EU für das INTERREG 5 B Projekt „TopSoil“	30,0	1313 – MG 03	Biologischer Flächenschutz, Natura 2000 u. Artenschutz (LWAG)	3.400,0
1317 - 271 10 MG 10	Zuwendungen der EU für Struktur-Maßnahmen im Fischereisektor (EF/EMFF)	3.000,0	1313 – MG 23	Vertragsnaturschutz und Halligprogramm (LWAG)	10.021,5
1317 – 271 31 MG 30	Erstattung aus dem EGFL für Maßnahmen zur Verbesserung der Erzeugungs- und Vermarktungsbedingungen von Bienezüchterzeugnissen	18,3	1315 – TG 66	Ausgaben für das Projekt INTERREG 5 B „Baltic Slurry“	100,2
1317 - 271 32 MG 30	Beteiligung der EU an der Zuweisungen der Landwirtschaftskammer bzgl. Bienezüchterzeugnisse	6,0	1315 – 533 43 MG 43	Maßnahmen zur Verbesserung des Zustandes des Grundwassers	1.250,0
1318 – 271 02	Erstattung der EU i.R. „SmartReFlex“	14,8	1316 – TG 69	Ausgaben für das Projekt „INTERREG 5 B Projekt „TopSoil“	30,0
1320 – 271 01	Erstattung der EU aus dem Europ. Landwirtschaftsfonds (ELER)	70.449,5	1317-422 01	Personalkosten	500,0
			1317-539 01	Verwaltungskosten für EU-Förderungsprogramme	462,8
			1317-892 03	Zuwendungen der EU im Rahmen von LEADER / Aktiv Region	10.197,0
			1317-MG 03	Maßnahmen zur Förderung der Dorf- und ländlichen Regionalentwicklung in Schleswig-Holstein	2.229,0
			1317-MG 10	Zuwendungen der EU für Strukturmaßnahmen im Fischereisektor (EFF und EMFF)	3.000,0
			1317-685 28 MG 22	Fort- und Weiterbildung	500,0
			1317-685 29 MG 22	Beratung für nachhaltige Landwirtschaft	1.000,0
			1317-684 31 MG 30	Tierproduktion	24,3
			1317- TG 63	Umsetzung der Europäischen Innovationspartnerschaft "landwirtschaftliche Produktivität und Nachhaltigkeit" (EIP)	1.982,0
			1318 – TG 63	Projekt „SmartReFlex“	14,8
			1320-MG 03	Einzelbetriebliche Maßnahmen und ländliche Siedlung	14.109,4
			1320-MG 04	Maßnahmen zur Verbesserung der Marktstruktur	1.439,0
			1320-MG 05	Wasserwirtschaftliche und kulturbautechnische Maßnahmen	4.210,0
			1320-MG 06	Forstliche Maßnahmen	961,0
			1320-MG 08	Küstenschutz	8.071,0
			1320-MG 09	Integrierte ländliche Entwicklung	8.500,0
Summe Epl. 13		73.618,8	Summe Epl. 13		73.618,8

**Allgemeine Bemerkungen**

**Übersicht 4**

**Zuweisungen der Kreise und Gemeinden für Investitionen**

Funktion	Aufgabenbereich Zweckbestimmung	Titel	Einnahmen	
			2016	2017
			-T€-	
<b>04</b>	<b>Öffentliche Sicherheit und Ordnung</b>			
042	Kostenerstattungen für das digitale Sprech- und Datenfunksystem und die kooperat	04 10 - 333 63	341,0	1.000,0
	Summe 04		341,0	1.000,0
	Summe 0		341,0	1.000,0
<b>31</b>	<b>Gesundheitswesen</b>			
312	Von Kreisen und kreisfreien Städten im Rahmen der Krankenhausfinanzierung	10 02 - 333 01	22.725,4	22.725,4
	Summe 31		22.725,4	22.725,4
	Summe 3		22.725,4	22.725,4
<b>69</b>	<b>Regionale Fördermaßnahmen</b>			
692	Sonstige Einnahmen	03 04 - 333 71	-	-
	Summe 69		-	-
	Summe 6		-	-
	<b>Zusammenstellung</b>			
0	Allgemeine Dienste		341,0	1.000,0
3	Gesundheit, Umwelt, Sport und Erholung		22.725,4	22.725,4
6	Energie- und Wasserwirtschaft, Gewerbe, Dienstleistungen		-	-
	insgesamt		23.066,4	23.725,4

**Allgemeine Bemerkungen**

**Übersicht 5**

**Sonstige Zuweisungen der Kreise und Gemeinden**

Funktion	Aufgabenbereich Zweckbestimmung	Titel	Einnahmen	
			2016	2017
			-T€-	
<b>01</b>	<b>Politische Führung und zentrale Verwaltung</b>			
018	Anteilige Erstattung von Versorgungslasten durch Kreise und Gemeinden	11 05 - 233 01	500,0	500,0
	Summe 01		500,0	500,0
<b>04</b>	<b>Öffentliche Sicherheit und Ordnung</b>			
042	Kostenerstattungen für den Betrieb eines digitalen Sprech- und Datenfunksystems	04 10 - 233 63	294,0	914,4
	Summe 04		294,0	914,4
	Summe 0		794,0	1.414,4
<b>11</b>	<b>Allgemeinbildende und berufliche Schulen (auch OF 12)</b>			
115	Beteiligung der Kommunen an den Schullasten des Landes für die Finanzierung der	07 10 - 233 18	6.679,7	7.315,7
115	Beteiligung der Kommunen an den Schullasten des Landes für die Privatschulfinanz	07 10 - 233 38	6.310,4	6.310,4
	Summe 11		12.990,1	13.626,1
<b>12</b>	<b>Allgemeinbildende und berufliche Schulen (auch OF 11)</b>			
124	Erstattungen von Kreisen und kreisfreien Städten	07 18 - 233 01	3.100,0	3.225,8
124	Erstattungen von Kreisen und kreisfreien Städten	07 19 - 233 01	1.312,2	1.425,0
127	Landesanteil an Umschülerbeiträgen nach § 23 Abs. 6 SchulG	07 10 - 233 01	1.550,0	1.850,0
127	Beiträge der kreisfreien Stadt Flensburg an das Land nach § 137 SchulG	07 16 - 233 01	10,0	10,0
128	Beteiligung der Kommunen an den Schullasten des Landes für die Privatschulfinanz	07 10 - 233 48	483,7	483,7
129	Beteiligung der Kommunen an dem Schullastenausgleich des Landes Schleswig-Holste	07 10 - 233 28	1.160,7	1.160,7
129	Beteiligung der Kommunen an den Schullasten des Landes Schleswig-Holstein mit Ha	07 10 - 233 58	1.525,7	1.525,7
	Summe 12		9.142,3	9.680,9
<b>19</b>	<b>Kultur und Religion (auch OF 18)</b>			
195	Erstattungen von Ausgaben für Zwecke der archäologischen Denkmalpflege	09 44 - 233 01	600,0	520,0
	Summe 19		600,0	520,0
	Summe 1		22.732,4	23.827,0
<b>23</b>	<b>Familienhilfe, Wohlfahrtspflege u.ä. (ohne Leistungen nach dem SGB VIII)</b>			
235	Von Kreisen und Gemeinden	10 04 - 233 01	-	-
237	Erstattungen der Kreise und kreisfreien Städte nach § 8 des Unterhaltsvorschussg	10 12 - 233 01	7.100,0	7.100,0
	Summe 23		7.100,0	7.100,0
<b>25</b>	<b>Arbeitsmarktpolitik</b>			
253	Erstattungen von Gemeinden und Gemeindeverbänden	07 09 - 233 01	90,0	90,0
253	Erstattungen aus dem Inland	07 09 - 281 01	335,0	335,0
	Summe 25		425,0	425,0

**Allgemeine Bemerkungen**

**Übersicht 5**

**Sonstige Zuweisungen der Kreise und Gemeinden**

Funktion	Aufgabenbereich Zweckbestimmung	Titel	Einnahmen	
			2016	2017
			-T€-	
<b>26</b>	<b>Kinder- und Jugendhilfe nach dem SGB VIII (ohne Kindertagesbetreuung)</b>			
266	Erstattungen von Verwaltungsausgaben durch öffentliche Träger	10 12 - 233 02	3,0	3,0
	Summe 26		3,0	3,0
<b>29</b>	<b>Sonstige soziale Angelegenheiten</b>			
291	Erstattung von Verwaltungsausgaben von Gemeinden und Gemeindeverbänden	10 05 - 233 01	30,0	30,0
	Summe 29		30,0	30,0
	Summe 2		7.558,0	7.558,0
<b>31</b>	<b>Gesundheitswesen</b>			
312	Erstattungen von Kreisen und kreisfreien Städten nach dem Krankenhausfinanzierungsgesetz	10 02 - 233 02	20.094,3	20.099,8
314	Zuweisungen von Gemeinden und Gemeindeverbänden	10 02 - 233 01	2,6	2,6
314	Zuweisungen von Gemeinden und Gemeindeverbänden	10 02 - 233 65	-	-
	Summe 31		20.096,9	20.102,4
	Summe 3		20.096,9	20.102,4
<b>41</b>	<b>Wohnungswesen, Wohnungsbauprämie</b>			
411	Rückzahlung überzahlter Beträge aus Bundesmitteln einschl. Zweckentfremdungszins	04 16 - 119 04	-	-
	Summe 41		-	-
<b>42</b>	<b>Geoinformation, Raumordnung und Landesplanung, Städtebauförderung</b>			
421	Zuweisungen von Kreisen und Gemeinden	04 03 - 233 01	155,0	185,0
423	Rückzahlung von Bundesmitteln für Städtebauförderungsprogramme durch die Kommune	04 16 - 233 01	-	-
423	Rückzahlung von Landesmitteln für Städtebauförderungsprogramme durch die Kommune	04 16 - 233 02	-	-
	Summe 42		155,0	185,0
	Summe 4		155,0	185,0
	<b>Zusammenstellung</b>			
0	Allgemeine Dienste		794,0	1.414,4
1	Bildungswesen, Wissenschaft, Forschung, kulturelle Angelegenheiten		22.732,4	23.827,0
2	Soziale Sicherung, Familie und Jugend, Arbeitsmarktpolitik		7.558,0	7.558,0
3	Gesundheit, Umwelt, Sport und Erholung		20.096,9	20.102,4
4	Wohnungswesen, Städtebau, Raumordnung und kommunale Gemeinschaftsdienste		155,0	185,0
	insgesamt		51.336,3	53.086,8

**Allgemeine Bemerkungen**

**Übersicht 6**

**Zuweisungen für Investitionen an den Bund**

Funktion	Aufgabenbereich Zweckbestimmung	Titel	Ausgaben	
			2016	2017
			-T€-	
<b>04</b>	<b>Öffentliche Sicherheit und Ordnung</b>			
045		04 05 - 631 63		20,0
	Summe 04			20,0
	Summe 0			20,0
<b>33</b>	<b>Umwelt- und Naturschutz</b>			
332	An das WSA Cuxhaven für Investitionen des Bundes und der Küstenländer zur Bekämp	13 15 - 881 04	-	-
	Summe 33		-	-
	Summe 3		-	-
	<b>Zusammenstellung</b>			
0	Allgemeine Dienste			20,0
3	Gesundheit, Umwelt, Sport und Erholung		-	-
	insgesamt		-	20,0

**Allgemeine Bemerkungen**

**Übersicht 7**

**Sonstige Zuweisungen an den Bund**

Funktion	Aufgabenbereich Zweckbestimmung	Titel	Ausgaben	
			2016	2017
			-T€-	
<b>01</b>	<b>Politische Führung und zentrale Verwaltung</b>			
012	Erstattung des Bundesanteils an den Einnahmen wegen Unfällen mit landeseigenen F	11 11 - 631 11	-	-
012	Erstattung der Einnahmen usw. an den Bund wegen Unfällen mit bundeseigenen Fahrz	11 11 - 631 12	-	-
018	Anteilmäßige Erstattung von Versorgungslasten an den Bund	11 05 - 631 01	2.200,0	2.335,0
019	Kostenanteil des Landes an Finanzierungen von länderübergreifenden IT-Maßnahmen	14 02 - 631 02	490,0	554,0
	Summe 01		2.690,0	2.889,0
<b>04</b>	<b>Öffentliche Sicherheit und Ordnung</b>			
042	Erstattung einsatzbedingter Mehrausgaben an die Bundespolizei	04 10 - 631 01	50,0	50,0
044	Landesanteil für die Bereitstellung eines Feuerlöschschleppers	04 05 - 631 62	56,5	56,5
044	Anteil an den Kosten für das Havariekommando (Brandschutz)	04 05 - 631 65	713,5	713,5
045	Kostenanteil Schleswig-Holsteins bei der Zuweisung von Notliegeplätzen bei kompl	06 14 - 631 02	-	-
	Summe 04		820,0	820,0
	Summe 0		3.510,0	3.709,0
<b>23</b>	<b>Familienhilfe, Wohlfahrtspflege u.ä. (ohne Leistungen nach dem SGB VIII)</b>			
237	Erstattungen an den Bund im Rahmen des Unterhaltsvorschussgesetzes	10 12 - 631 01	2.366,7	2.366,7
	Summe 23		2.366,7	2.366,7
<b>24</b>	<b>Soziale Leistungen für Folgen von Krieg und politischen Ereignissen</b>			
241	An den Bund für Erstattungen im Rahmen der Kriegssopferfürsorge	10 03 - 631 04	9,1	14,6
243	Zuschuss an den Bundeshaushalt gemäß § 6 LAG	11 11 - 631 01	330,0	330,0
244	Erstattungen an den Bund für Leistungen nach dem Anti-D-Hilfegesetz	10 03 - 631 05	23,0	23,0
244	Erstattungen an den Bund	10 03 - 631 06	4.300,0	4.700,0
	Summe 24		4.662,1	5.067,6
<b>28</b>	<b>Soziale Leistungen nach dem SGB XII und dem Asylbewerberleistungsgesetz</b>			
286	Erstattungen an den Bund	10 05 - 631 65	100,0	100,0
	Summe 28		100,0	100,0
	Summe 2		7.128,8	7.534,3
<b>33</b>	<b>Umwelt- und Naturschutz</b>			
332	Erstattung von Verwaltungsausgaben an den Bund für Stellungnahmen im Rahmen des	13 12 - 631 01	7,5	7,5
	Summe 33		7,5	7,5
	Summe 3		7,5	7,5

## Allgemeine Bemerkungen

## Übersicht 7

## Sonstige Zuweisungen an den Bund

Funktion	Aufgabenbereich Zweckbestimmung	Titel	Ausgaben	
			2016	2017
			-T€-	
<b>41</b>	<b>Wohnungswesen, Wohnungsbauprämie</b>			
411	Erstattung an den Bund aus zurückgezahlten Beträgen einschl. Zweckentfremdungszi	04 16 - 631 01	-	-
	Summe 41		-	-
	Summe 4		-	-
<b>52</b>	<b>Landwirtschaft und Ernährung</b>			
521	Erstattungen an den Bund gem. § 11 des Gesetzes über die Gemeinschaftsaufgabe Ve	13 20 - 631 01	-	-
	Summe 52		-	-
	Summe 5		-	-
<b>62</b>	<b>Wasserwirtschaft, Hochwasser- und Küstenschutz</b>			
623	Erstattung von Verwaltungsausgaben an die Bundesanstalt für Gewässerkunde	13 15 - 631 01	0,7	0,7
	Summe 62		0,7	0,7
<b>64</b>	<b>Energie- und Wasserversorgung, Entsorgung</b>			
646	Erstattung des Kostenanteils SH an Baden-Württemberg im Rahmen der Rücknahmeverp	13 16 - 631 03	3,5	3,5
	Summe 64		3,5	3,5
	Summe 6		4,2	4,2
<b>74</b>	<b>Eisenbahnen und öffentlicher Personennahverkehr</b>			
741	Technische Bahnaufsicht	06 14 - 631 01	310,0	310,0
	Summe 74		310,0	310,0
	Summe 7		310,0	310,0
<b>89</b>	<b>Haushaltstechnische Verrechnungen</b>			
891	Erstattungen an den Bund gem. § 11 des Gesetzes über die Gemeinschaftsaufgabe Ve	13 20 - 981 01	486,2	486,2
	Summe 89		486,2	486,2
	Summe 8		486,2	486,2
	<b>Zusammenstellung</b>			
0	Allgemeine Dienste		3.510,0	3.709,0
2	Soziale Sicherung, Familie und Jugend, Arbeitsmarktpolitik		7.128,8	7.534,3
3	Gesundheit, Umwelt, Sport und Erholung		7,5	7,5
4	Wohnungswesen, Städtebau, Raumordnung und kommunale Gemeinschaftsdienste		-	-
5	Ernährung, Landwirtschaft und Forsten		-	-
6	Energie- und Wasserwirtschaft, Gewerbe, Dienstleistungen		4,2	4,2
7	Verkehrs- und Nachrichtenwesen		310,0	310,0
8	Finanzwirtschaft		486,2	486,2
	insgesamt		11.446,7	12.051,2

## Allgemeine Bemerkungen

## Übersicht 8

## Zuweisungen an Kreise und Gemeinden

Funktio n	Titel	Zweckbestimmung	Beteiligung EU / Bund	2015	2016	2017
				Ist	Soll	Soll
				- T€ -		
<b>0</b>		<b>Allgemeine Dienste</b>				
<b>01</b>		<b>Politische Führung und zentrale Verwaltung</b>				
011	04 01 - 633 01	Erstattungen an Kreise und kreisfreie Städte für die Durchführung der kommunalen Bürgerbeteiligung		500,0	500,0	500,0
011	04 01 - 633 04	Zuweisung für die Durchführung von Stichprobenkontrollen von Energieausweisen und Inspektionsberichten über Klimaanlagen (§ 26d EnEV)		0,0	0,0	82,0
011	05 06 - 693 01	Ausgleichszahlung an die Landeshauptstadt Kiel		900,0	0,0	0,0
018	11 05 - 633 01	Anteilmäßige Erstattung von Versorgungslasten an Kreise und Gemeinden		2.739,4	1.800,0	2.650,0
018	11 05 - 633 02	Zuschüsse des Landes zur Durchführung der rechtsgleichen Wiederverwendung nach G 131		23,6	25,0	25,0
		Summe 01		4.163,0	2.325,0	3.257,0
<b>04</b>		<b>Öffentliche Sicherheit und Ordnung</b>				
042	04 10 - 633 01	Zuweisungen von Verwaltungsausgaben an Kreise für die Überwachung des fließenden Verkehrs		2.171,1	2.260,0	2.260,0
044	04 05 - 633 61 TG 61	Zuweisungen an Kreise und kreisfreie Städte		1.500,0	1.500,0	1.500,0
044	04 05 - 883 61 TG 61	Zuweisungen an Kreise und kreisfreie Städte für Investitionen		9.005,3	8.887,1	10.292,6
044	04 05 - 633 62 TG 62	Zuweisungen an Gemeinden und Gemeindeverbände	B	872,4	892,4	892,4
044	11 02 - 633 16	Zuweisungen an die kreisfreien Städte und die Stadt Brunsbüttel zum Ausgleich der Mehrbelastung auf Grund der Anhebung der Feuerwehruzulage		205,1	205,1	205,1
045	04 05 - 633 05 MG 03	Zuweisungen an Gemeinden und Gemeindeverbände aus Mitteln des Solidaritätsfonds der Europäischen Union (EUSF)		962,0	0,0	0,0
045	04 05 - 633 63 TG 63	Zuweisungen an Kreise und kreisfreie Städte für Zwecke des Katastrophenschutzes		453,0	490,0	480,0
045	04 05 - 883 63 TG 63	Zuweisungen für Investitionen an Kreise und kreisfreie Städte		991,9	980,0	1.700,0
		Summe 04		16.160,8	15.214,6	17.330,1
<b>06</b>		<b>Finanzverwaltung</b>				
062	11 11 - 633 01	Durch die Dotationsgesetzgebung übertragene Sonderverpflichtung gegenüber der Stadt Kiel		1,8	1,9	1,9
		Summe 06		1,8	1,9	1,9
		<b>Summe 0</b>		<b>20.325,6</b>	<b>17.541,5</b>	<b>20.589,0</b>
<b>1</b>		<b>Bildungswesen, Wissenschaft, Forschung, kulturelle Angelegenheiten</b>				
<b>11/12</b>		<b>Allgemeinbildende und berufliche Schulen</b>				
112	07 10-633 24 MG 24	Zuschüsse an die Schulträger für den Ersatz schulischer Assistenzkräfte		0,0	4.700,0	4.700,0
127	07 10 - 633 01	Schulkostenbeiträge an die Träger von Landesberufsschulen und Bezirksfachklassen in SH für BerufsschülerInnen anderer Bundesländer		1.454,4	1.400,0	1.400,0
127	13 17 - 633 20 MG 20	Erstattung von Sachkosten an die Kreise als Träger der Agrarfachschulen		406,3	420,0	420,0
129	07 10 - 623 02	Schuldendiensthilfe für Schulträger im Rahmen des Schulbausanierungsprogramms		0,0	0,8	0,8
129	07 10 - 633 23 MG 23	Zuweisungen an die Kreise und kreisfreien Städte für Maßnahmen der Schulsozialarbeit		13.200,0	13.200,0	13.200,0
129	07 10 - 883 62 TG 62	Aufbau und Weiterentwicklung von Ganztagschulen öffentlicher Träger		611,5	0,0	0,0



## Allgemeine Bemerkungen

## Übersicht 8

## Zuweisungen an Kreise und Gemeinden

Funktion	Titel	Zweckbestimmung	Beteiligung EU / Bund	2015 Ist	2016 Soll	2017 Soll
		Summe 11/12		15.672,2	19.720,8	19.720,8
<b>16</b>		<b>Wissenschaft, Forschung, Entwicklung außerhalb der Hochschulen</b>				
162	09 40 - 633 02 MG 15	Maßnahmen für die Erhaltung schriftlichen Kulturgutes kommunaler Körperschaften		238,2	150,0	150,0
		Summe 16		238,2	150,0	150,0
<b>18/19</b>		<b>Kultur und Religion</b>				
181	11 02 - 633 22 MG 02	Zuweisungen für Theater und Orchester gemäß § 14 FAG - KFA -		37.809,0	38.376,0	38.952,0
183	09 40 - 633 03 MG 15	An die Stadt Kiel für Veranstaltungen zum 100-jährigen Gedenken an den Kieler Matrosenaufstand		0,0	0,0	70,0
186	09 40 - 633 04 MG 06	Förderung von Innovationen in öffentlichen Bibliotheken		0,0	170,0	0,0
186	11 02 - 633 25 MG 02	Zuweisungen zur Förderung des Büchereiwesens gemäß § 17 FAG - KFA -		7.423,0	7.534,0	7.647,0
187	09 40 - 633 01 MG 14	An Schulträger für das Projekt "Kulturschule"		25,0	25,0	25,0
187	16 09 - 883 01	Zuschuss für Investitionen an die Stadt Lübeck für die Sanierung und Modernisierung der Musik- und Kongresshalle Lübeck		0,0	0,0	2.000,0
		Summe 18/19		45.257,0	46.105,0	48.694,0
		<b>Summe 1</b>		<b>61.167,4</b>	<b>65.975,8</b>	<b>68.564,8</b>
<b>2</b>		<b>Soziale Sicherung, Familie und Jugend, Arbeitsmarktpolitik</b>				
<b>21</b>		<b>Verwaltung für soziale Angelegenheiten</b>				
219	10 12 - 633 04 MG 11	Zuschüsse an Kommunen für innovative und modellhafte Projekte		0,0	0,0	10,0
		Summe 21		0,0	0,0	10,0
<b>23</b>		<b>Familienhilfe, Wohlfahrtspflege u.ä. (ohne Leistungen nach dem SGB VIII)</b>				
235	04 07 - 883 01 MG 03	Zuweisungen an kommunale Gebietskörperschaften für die Herrichtung von Unterkünften		4.894,4	7.000,0	2.500,0
235	10 04 - 633 01 MG 01	Zuweisungen an Gemeinden und Gemeindeverbände für ergänzende Maßnahmen zur Verbesserung der Pflegeinfrastruktur		729,8	1.000,0	1.000,0
235	10 04 - 883 01 MG 01	Zuweisungen an Gemeinden und Gemeindeverbände für Investitionsförderung		19.065,4	19.945,9	21.212,0
235	11 02 - 633 24 MG 02	Zuweisungen zur Förderung von Frauenhäusern und Frauenberatungsstellen gemäß § 16 FAG - KFA -		5.352,9	5.515,0	5.677,0
236	10 12 - 633 05	Zuweisungen an Gemeinden und Gemeindeverbände nach dem AGInsO anerkannte geeignete Stellen (Verbraucherinsolvenzberatung) und Präventionsmaßnahmen		698,0	175,7	700,0
237	10 12 - 633 01	Erstattungen an Kreise und kreisfreie Städte im Rahmen des Unterhaltavorschussgesetzes	B	32.997,5	36.760,3	35.883,8
		Summe 23		63.738,0	70.396,9	66.972,8
<b>24</b>		<b>Soziale Leistungen für Folgen von Krieg und politischen Ereignissen</b>				
241	10 03 - 633 04	Landesanteil an den Ausgaben in der Kriegsopferfürsorge		1.119,1	1.060,0	1.060,0
241	10 03 - 633 08	Entschädigung für Opfer von Gewalttaten (Landesanteil)		707,1	800,5	1.000,0
244	10 03 - 633 01 MG 03	Landesanteil an den Ausgleichsleistungen nach § 8 des Beruflichen Rehabilitationsgesetzes		10,4	16,4	16,4

**Allgemeine Bemerkungen**

**Übersicht 8**

**Zuweisungen an Kreise und Gemeinden**

<b>Funk- tion</b>	<b>Titel</b>	<b>Zweckbestimmung</b>	<b>Beteiligung EU / Bund</b>	<b>2015 Ist</b>	<b>2016 Soll</b>	<b>2017 Soll</b>
				- T€ -		
249	04 01 - 633 02	Zuweisungen an Kreise und Gemeinden nach dem Gräbergesetz	B	1.051,1	1.053,5	1.053,5
249	04 01 - 633 03	Zuweisungen an Kreise und Gemeinden für die Pflege verwaister jüdischer Friedhöfe	B	24,4	25,5	25,5
		Summe 24		2.912,1	2.955,9	3.155,4
<b>25</b>		<b>Arbeitsmarktpolitik</b>				
252	06 16 - 633 09	Zahlungen des Bundes gemäß § 46 Abs. 5 bis 8 SGB II - Zweckgebundene Beteiligung des Bundes an den Leistungen für Unterkunft u. Heizung nach § 22 Abs. 1 SGB II zur Weiterleitung an die Kreise und kreisfreien Städte	B	187.210,9	0,0	0,0
253	06 16 - 633 10 MG 04	Zuweisungen an Gemeinden und Gemeindeverbände im Rahmen des Zukunftsprogramms Arbeit	EU	695,6	0,0	0,0
253	06 16 - 633 11 MG 08	Zuweisungen an Gemeinden und Gemeindeverbände im Rahmen der Förderung aus dem ESF in der Förderperiode 2014 bis 2020	EU	445,8	144,0	144,0
253	07 09 - 633 05	Zuweisungen an Gemeinden und Gemeindeverbände für Produktionsschulen		74,4	123,5	123,5
253	07 09 - 633 03 MG 02	Erstattungen an Gemeinden und Gemeindeverbände im Rahmen des Jugendaufbauwerks Schleswig-Holstein		54,2	130,0	130,0
253	07 09 - 883 01 MG 02	Zuweisungen für Investitionen an Gemeinden und Gemeindeverbände im Rahmen des Jugendaufbauwerks Schleswig-Holstein		154,3	277,8	157,8
253	07 09 - 633 06 MG 03	Zuweisungen an öffentliche Träger im Rahmen der Jugendberufsagenturen		53,5	100,0	100,0
253	10 05 - 633 04 MG 02	Zuweisungen an Gemeinden und Gemeindeverbände		2,0	0,0	12,0
		Summe 25		188.690,7	775,3	667,3
<b>26</b>		<b>Kinder- und Jugendhilfe nach dem SGB VIII (ohne Kindertagesbetreuung)</b>				
261	10 12 - 883 03 MG 05	Zuweisungen für Investitionen in Stätten der Jugendarbeit kommunaler Träger		65,0	81,0	81,0
263	10 12 - 633 10	Zuweisungen an Kreise und kreisfreie Städte im Zusammenhang mit der Bund-Länder-Verwaltungsvereinbarung Bundesinitiative Netzwerke Frühe Hilfen und Familienhebammen	B	1.496,0	1.496,1	1.496,1
265	10 12 - 633 06	Erstattungen an Kreise und kreisfreie Städte für die Mehrausgaben im Rahmen des Bundeskinderschutzgesetzes		3.000,0	3.000,0	3.000,0
265	10 12 - 633 08	Erstattung von Kosten der Hilfe zur Erziehung Minderjähriger ohne gewöhnlichen Aufenthalt und an unbegleitete minderjährige Flüchtlinge und Asylbewerber		20.885,0	250,0	400,0
265	10 12 - 633 15 MG 07	Erstattung von Kosten der Hilfe zur Erziehung für unbegleitete minderjährige Ausländer und Asylbewerber		0,0	64.965,4	89.525,3
265	10 12 - 633 17 MG 07	Erstattung von Kosten zur Finanzierung von Verbindungsstellen bei den Kreisen und kreisfreien Städten		0,0	837,1	0,0
266	10 12 - 633 02 MG 06	Zuweisungen für präventive Maßnahmen örtlicher Jugendhilfeträger		613,1	645,0	1.145,0
266	10 12 - 633 03 MG 06	Beteiligung an Aufwendungen zum Schutz junger Menschen		366,8	463,5	463,5
		Summe 26		26.425,9	71.738,1	96.110,9
<b>27</b>		<b>Kindertagesbetreuung nach dem SGB VIII</b>				

## Allgemeine Bemerkungen

## Übersicht 8

## Zuweisungen an Kreise und Gemeinden

Funktio n	Titel	Zweckbestimmung	Beteiligung EU / Bund	2015	2016	2017
				Ist	Soll	Soll
				- T€ -		
271	10 07 - 633 01	Zuschüsse an Kreise und kreisfreie Städte zu Qualitätsentwicklungen im Bereich der Kindertageseinrichtungen und der Tagespflegestellen		9,0	18,0	18,0
271	10 07 - 633 04	Zur Unterstützung von Integrationsangeboten an Familienzentren		0,0	0,0	2.000,0
271	10 07 - 633 03 MG 01	Zuweisungen für von Dritten durchgeführte Maßnahmen zur Sprachförderung		542,7	750,0	750,0
271	10 07 - 883 02 MG 02	Ausbau der Betreuungsangebote für Kinder unter drei Jahren in Einrichtungen öffentlicher Träger	B	5.291,0	10.000,0	8.000,0
271	11 02 - 633 01	Besondere Landeszuweisungen zur Förderung von Kindern unter drei Jahren in Tageseinrichtungen und in Kindertagespflege		47.749,3	63.750,0	80.000,0
271	11 02 - 633 02	Zuweisungen an die Kreise und kreisfreien Städte für die infolge des Gesetzes zur Änderung des Kindertagesstättengesetzes vom 18. Juni 2013 eingetretenen Änderungen bei der Sozialstaffel / Sozialermäßigung		2.000,0	0,0	0,0
271	11 02-633 03	Zuzätzliche Landeszuweisungen für den Betrieb von Kindertageseinrichtungen und Tagespflege aus freiwerdenden Betreuungsgeldmitteln		0,0	9.500,0	24.300,0
271	11 02 - 633 04	Zuweisungen zum Ausbau der Nachmittagsbetreuung in Kindertageseinrichtungen		0,0	0,0	5.000,0
271	11 02 - 633 09	Zuweisungen an die Kreise und kreisfreien Städte für Hortmittagsessen		212,9	300,0	300,0
271	11 02 - 633 10	Zuweisungen an die Kreise und kreisfreien Städte für die Sprachbildung sowie zur Förderung von Regional- und Minderheitensprachen in Kindertageseinrichtungen		3.938,6	6.000,0	6.500,0
271	11 02 - 633 12	Zuweisungen zur Förderung von Kindern unter drei Jahren in Tageseinrichtungen und in Kindertagespflege	B	51.740,0	51.740,0	51.740,0
271	11 02 - 633 15	Zusätzliche Zuweisungen des Bundes zur Förderung von Kindern unter drei Jahren in Tageseinrichtungen und in Tagespflege	B	2.500,0	2.500,0	2.500,0
271	11 02 - 633 26 MG 02	Zuweisungen an Kreise u. kreisfreie Städte zur Förderung von Kindertageseinrichtungen und Tagespflegestellen gemäß § 18 FAG - KFA -		70.000,0	70.000,0	80.000,0
		Summe 27		183.983,5	214.558,0	261.108,0
<b>28</b>		<b>Soziale Leistungen nach dem SGB XII und dem Asylbewerberleistungsgesetz</b>				
282	10 05 - 633 10	Erstattungen an Kreise und Gemeinden in Verbindung mit §§ 41 ff. SGB XII	B	223.984,9	257.241,6	264.648,1
286	10 05 - 633 03	Sozialräumliche Entwicklung		0,0	500,0	500,0
286	10 05 - 633 05	Erstattung von Ausgaben der örtlichen Träger der Sozial- und Jugendhilfe zum angemessenen Schulbesuch		14.610,0	5.731,0	7.804,1
286	10 05 - 633 65 TG 65	Erstattungen an Kreise und Gemeinden im Rahmen sozialgesetzlicher Leistungen		687.295,2	697.420,0	720.430,0
287	04 07 - 633 01 MG 03	Erstattungen von Leistungen im Rahmen der Aufnahme und Verteilung von Migrantinnen und Migranten		118.636,6	242.850,0	25.400,0
		Summe 28		1.044.526,7	1.203.742,6	1.018.782,2
<b>29</b>		<b>Sonstige soziale Angelegenheiten</b>				
291	04 07 - 633 03 MG 02	Integrationsfestbetrag, Integrations- und Aufnahmepauschale		19.410,1	60.867,0	33.500,0
291	04 07 - 633 04 MG 02	Zuweisungen an Kreise und kreisfreie Städte für die Koordinierung der Aufnahme von Asylsuchenden		484,8	2.000,0	1.906,0
291	04 07 - 633 05 MG 02	Zuweisungen an kommunale Gebietskörperschaften		20.400,0	0,0	8.000,0

## Allgemeine Bemerkungen

## Übersicht 8

## Zuweisungen an Kreise und Gemeinden

Funktio n	Titel	Zweckbestimmung	Beteiligung EU / Bund	2015	2016	2017
				Ist	Soll	Soll
				- T€ -		
291	04 07 - 633 06 MG 03	Zuweisungen an kommunale Gebietskörperschaften im Zusammenhang mit Transitflüchtlingen		0,0	900,0	0,0
291	10 03 - 633 07	Leistungen an Impfgeschädigte nach dem Infektionsschutzgesetz		535,1	540,0	540,0
291	10 05 - 633 01	Erstattungen von pauschalierten Personal- und Sachkosten im Bereich Sozialhilfe		162,7	165,0	165,0
291	10 05 - 633 02	Landesblindengeld		10.568,1	10.921,6	10.421,6
291	10 12 - 633 07 MG 02	Zuweisungen an Kreise und kreisfreie Städte für frühe Hilfen für Familien		436,5	450,0	1.050,0
291	10 12 - 633 12 MG 14	Zuweisungen an Gemeinden und Gemeindeverbände für innovative Projekte zur Weiterentwicklung des bürgerschaftlichen Engagements		2,9	4,3	4,3
291	10 12-633 14 MG 14	Zuweisungen an Gemeinden und Gemeindeverbände für die Einrichtungen von Koordinierungsstellen "Ehrenamtliche in der Flüchtlingshilfe"		0,0	1.000,0	1.000,0
		Summe 29		52.000,2	76.847,9	56.586,9
		<b>Summe 2</b>		<b>1.562.277,1</b>	<b>1.641.014,7</b>	<b>1.503.393,5</b>
<b>3</b>	<b>Gesundheit, Umwelt, Sport und Erholung</b>					
<b>31</b>	<b>Gesundheitswesen</b>					
312	10 02 - 623 03	Schuldendiensthilfen aus Überschüssen der IB		3.000,0	0,0	0,0
312	10 02 - 633 02	Erstattungen an Kreise im Rahmen der Fachaufsicht über psychiatrische Fachkliniken		207,2	220,0	220,0
312	10 02 - 623 02 MG 03	Schuldendiensthilfen an Krankenhausträger		40.000,0	40.000,0	40.000,0
312	10 02 - 883 02 MG 03	Gesetzliche Ansprüche gemäß Krankenhausfinanzierungsgesetz an Kreise und kreisfreie Städte für verschiedene Krankenhausträger		43.055,5	45.450,9	45.450,9
314	10 02 - 633 03	Erstattung an Kreise und kreisfreie Städte im Rahmen der Zwangsbehandlung psychisch kranker Menschen bei öffentlich-rechtlicher Unterbringung		0,0	275,0	500,0
314	10 02 - 633 04	Zuweisungen zur Verbesserung der telemedizinischen Versorgung im ländlichen Raum		0,0	0,0	150,0
314	10 02 - 633 06	Zuweisungen an Gemeinden und Gemeindeverbände zur Entwicklung von Konzepten zur Verbesserung der Geburtshilfe im ländlichen Raum		51,3	67,4	117,4
314	10 02 - 633 61 TG 61	Rahmenstrukturvertrag soziale Hilfen		2.375,0	2.375,0	2.375,0
314	10 02 - 633 62 TG 62	Erstattung an Kreise und kreisfreie Städte im Zusammenhang mit der Inanspruchnahme von medizinischen Leistungen außerhalb des Regelsystems		16,0	200,0	200,0
314	10 02 - 633 65 TG 65	Erstattungen an Gemeinden und Gemeindeverbände im Rahmen der Verletztenversorgung auf See	B	241,8	303,7	280,0
314	10 02 - 883 65 TG 65	Zuschüsse für Investitionen im Rahmen der Verletztenversorgung auf See	B	14,3	77,1	20,0
314	10 02 - 633 66 TG 66	Erstattung der Personal- und Sachkosten an Kreise und kreisfreie Städte im Rahmen der Durchführung der Internationalen Gesundheitsvorschriften		71,8	126,0	148,0
314	10 02 - 633 69 TG 69	Erstattung der Personal- u. Sachkosten der Kreise und kreisfreien Städte im Rahmen der Erstellung von Badegewässerprofilen und der Umsetzung der Trinkwasserverordnung		841,3	1.124,0	1.124,0
		Summe 31		89.874,2	90.219,1	90.585,3
<b>32</b>	<b>Sport und Erholung</b>					

**Allgemeine Bemerkungen**

**Übersicht 8**

**Zuweisungen an Kreise und Gemeinden**

<b>Funktion</b>	<b>Titel</b>	<b>Zweckbestimmung</b>	<i>Beteiligung EU / Bund</i>	<b>2015 Ist</b>	<b>2016 Soll</b>	<b>2017 Soll</b>
				- T€ -		
322	04 02 - 883 01	Zuschüsse für die Sanierung kommunaler Sportstätten unter Berücksichtigung der Sanierung von Schwimmsportstätten		1.808,0	2.000,0	0,0
322	04 02 - 883 03 MG 03	Zuweisungen des Bundes für den Bau von Sportstätten für den Hochleistungssport an Kreise und Gemeinden	<i>B</i>	120,1	80,0	80,0
322	16 04 - 883 01	Zuschüsse für die Sanierung kommunaler Sportstätten unter Berücksichtigung der Sanierung von Schwimmsportstätten		0,0	0,0	2.750,0
		Summe 32		1.928,1	2.080,0	2.830,0
<b>33</b>		<b>Umwelt- und Naturschutz</b>				
332	13 13 - 883 01 MG 01	An Kreise und Gemeinden für investive Maßnahmen des Biologischen Flächenschutzes und Artenschutzes und für die Umsetzung von NATURA 2000	<i>EU</i>	-200,1	0,0	0,0
332	13 13 - 633 03 MG 03	An Kreise und Gemeinden für nicht investive Maßnahmen des Biologischen Flächenschutzes und	<i>EU</i>	0,0	15,0	15,0
332	13 13 - 883 03 MG 03	An Kreise und Gemeinden für investive Maßnahmen des Biologischen Flächenschutzes und Artenschutzes und für die Umsetzung von NATURA 2000	<i>EU</i>	1.665,1	1.500,0	1.500,0
332	13 16 - 633 57 MG 06	An Kreise und Gemeinden für Gefahrerforschungsmaßnahmen an Grundwasser relevanten altlastverdächtigen Flächen		0,0	653,3	653,3
332	13 16 - 883 54 MG 06	An Kreise und Gemeinden für die Ermittlung von Altlasten und deren Sanierung		174,3	182,3	182,3
332	13 18 - 633 01 MG 01	Zuwendungen an Gemeinden und Gemeindeverbände für Lehrgänge zur Qualifizierung von Natur- und Landschaftsführer/innen und Geprüften Natur- und Landschaftspfleger/innen		0,0	1,0	1,0
		Summe 33		1.639,3	2.351,6	2.351,6
		<b>Summe 3</b>		<b>93.441,6</b>	<b>94.650,7</b>	<b>95.766,9</b>
<b>4</b>		<b>Wohnungswesen, Städtebau, Raumordnung und kommunale Gemeinschaftsdienste</b>				
<b>42</b>		<b>Geoinformation, Raumordnung und Landesplanung, Städtebauförderung</b>				
421	04 03 - 633 01	Erstattung an Kreise und kreisfreie Städte nach der Vereinbarung über den Ausgleich finanzieller Mehrbelastungen aufgrund der Gutachterausschussverordnung		200,0	200,0	200,0

## Allgemeine Bemerkungen

## Übersicht 8

## Zuweisungen an Kreise und Gemeinden

Funktio n	Titel	Zweckbestimmung	Beteiligung EU / Bund	2015	2016	2017
				Ist	Soll	Soll
					- T€ -	
423	04 16 - 883 15 MG 04	Zuweisungen aus Finanzhilfen des Bundes für Städtebauförderungsprogramme	B	13.683,4	13.954,0	15.309,0
423	04 16 - 883 16 MG 04	Zuweisungen des Landes für Städtebauförderungsprogramme		16.539,9	13.300,0	11.330,0
423	04 16 - 883 18 MG 04	Zuweisungen aus Finanzhilfen des Bundes für den Investitionspakt "Soziale Integration im Quartier"	B	0,0	0,0	350,0
423	04 16 - 883 19 MG 04	Zuweisungen des Landes für den Investitionspakt "Soziale Integration im Quartier"		0,0	0,0	70,0
		Summe 42		30.423,3	27.454,0	27.259,0
		<b>Summe 4</b>		<b>30.423,3</b>	<b>27.454,0</b>	<b>27.259,0</b>
<b>5</b>		<b>Ernährung, Landwirtschaft und Forsten</b>				
<b>52</b>		<b>Landwirtschaft und Ernährung</b>				
521	13 17 - 633 01 MG 03	Zuwendungen für nicht investive Projekte der Dorfentwicklung an Gemeinden und Gemeindeverbände	EU	186,2	0,0	0,0
521	13 17 - 883 05 MG 03	Zuwendungen für Dorferneuerungsmaßnahmen an Gemeinden und Gemeindeverbände	EU	1.951,4	0,0	0,0
521	13 20 - 883 01 MG 09	Zuweisungen zur Förderung der Breitbandversorgung im ländlichen Raum an Gemeinden und Gemeindeverbände	EU / B	309,5	5.200,0	7.100,0
521	13 20 - 883 04 MG 09	Zuweisungen zur Förderung von Maßnahmen der Dorferneuerung an Gemeinden und Gemeindeverbände	EU / B	7.256,6	7.350,0	7.700,0
521	13 20 - 883 06 MG 09	Zuweisungen zur Förderung der Verkehrs- und touristischen Infrastruktur sowie von Schutzpflanzungen und Landschaftspflege an Gemeinden und Gemeindeverbände	EU / B	511,5	1.150,0	1.450,0
		Summe 52		10.215,2	13.700,0	16.250,0
<b>53</b>		<b>Forstwirtschaft und Jagd, Fischerei</b>				
531	13 20 - 883 07 MG 06	Förderung der forstwirtschaftlichen Infrastruktur	B	100,0	71,0	71,0
532	13 17 - 883 10 MG 10	Zuschüsse für Investitionen an Kommunen im Rahmen der Strukturmaßnahmen im Fischereisektor	EU	16,6	600,0	500,0
		Summe 53		116,6	671,0	571,0
		<b>Summe 5</b>		<b>10.331,8</b>	<b>14.371,0</b>	<b>16.821,0</b>
<b>6</b>		<b>Energie- und Wasserwirtschaft, Gewerbe, Dienstleistungen</b>				
<b>62</b>		<b>Wasserwirtschaft, Hochwasser- und Küstenschutz</b>				
623	13 15 - 633 01	Erstattung von Verwaltungsausgaben an die Kreise		1.576,0	1.518,0	1.548,0
623	13 15 - 633 02 MG 01	Sonstige Zuweisungen an Gemeinden und Gemeindeverbände im Rahmen der Durchführung abwasserabgaberechtlicher Vorschriften		530,9	524,1	557,5
623	13 15 - 883 03 MG 03	Zuweisungen an Gemeinden im Rahmen der Verbesserung der Fließgewässer und Verbundstrukturen in Agrarlandschaften	EU	-0,8	5,0	10,0
623	13 15 - 633 20 MG 20	Erstattung von Verwaltungsausgaben an Gemeinden und Gemeindeverbände Maßnahmen im Zusammenhang mit dem		62,8	0,0	0,0
623	13 15 - 633 40 MG 40	Vollzug des Grundwasserabgabegesetzes Erstattung von Verwaltungsausgaben an die unteren Wasserbehörden für Maßnahmen im Zusammenhang mit dem Vollzug des Landeswasserabgabengesetzes		122,2	175,0	170,0

## Allgemeine Bemerkungen

### Übersicht 8

#### Zuweisungen an Kreise und Gemeinden

Funktio n	Titel	Zweckbestimmung	Beteiligung EU / Bund	2015 Ist	2016 Soll	2017 Soll
- T€ -						
623	13 15 - 633 51 MG 51	Erstattungen von Kosten in den Bearbeitungsgebieten im Rahmen der Landeswasserabgabe		394,7	502,2	501,4
623	13 15 - 633 54 MG 54	Erstattung an Wasser- und Bodenverbände für die Durchführung der Unterhaltung an Gewässern 1. Ordnung		853,7	850,0	850,0
623	13 20 - 883 03 MG 05	An Gemeinden zur Regelung der Wasserwirtschaft	EU / B	-18,0	0,0	0,0
623	13 20 - 883 05 MG 05	An Gemeinden zur Regelung der Wasserwirtschaft im Rahmen der Landeswasserabgabe		0,0	50,0	50,0
		Summe 62		3.521,5	3.624,3	3.686,9
<b>64</b>		<b>Energie- und Wasserversorgung, Entsorgung</b>				
645	13 15 - 883 01 MG 01	Zuweisungen an Gemeinden für Maßnahmen zur Verbesserung der Gewässergüte	EU	0,0	500,0	0,0
		Summe 64		0,0	500,0	0,0
<b>69</b>		<b>Regionale Fördermaßnahmen</b>				
692	03 04 - 883 71 TG 71	Zuweisungen an Kreise und Gemeinden für grenzüberschreitende infrastrukturelle Maßnahmen in der Metropolregion Hamburg		1.101,5	1.200,0	1.200,0
692	06 12 - 633 01 MG 03	An Gemeinden und Gemeindeverbände für Kooperations- und Vernetzungsprojekte (Regionalmanagement)	B	352,8	240,1	144,8
692	06 12 - 633 03 MG 03	An Gemeinden und Gemeindeverbände für regionale Entwicklungskonzepte und Planungsleistungen		11,7	0,0	0,0
692	06 12 - 883 01 MG 03	Zuweisungen an Gemeinden und Gemeindeverbände für Infrastrukturmaßnahmen im Rahmen der GRW	B	11.154,9	18.957,9	16.596,5
692	06 12 - 633 17 MG 17	An Gem. u. GV für nicht investive Maßnahmen im Rahmen des Zukunftsprogramms Wirtschaft	EU	161,4	0,0	0,0
692	06 12 - 883 17 MG 17	An Gemeinden und Gemeindeverbände für Infrastrukturmaßnahmen im Rahmen des Zukunftsprogramms Wirtschaft	EU	7.050,1	0,0	0,0
692	06 12 - 883 05 MG 18	An Gemeinden und Gemeindeverbände für Investitionsmaßnahmen im Rahmen der Strukturfondsperiode 2014-2018	EU	0,0	45.378,4	43.892,5
692	11 11 - 883 05 MG 07	Zuweisungen an Kommunen für Investitionen zur Wiederherstellung der Infrastruktur in den Gemeinden im Rahmen des Sondervermögens Aufbauhilfe	B	94,5	29.000,0	8.500,0
		Summe 69		19.926,9	94.776,4	70.333,8
		<b>Summe 6</b>		<b>23.448,4</b>	<b>98.900,7</b>	<b>74.020,7</b>
<b>7</b>		<b>Verkehrs- und Nachrichtenwesen</b>				
<b>72</b>		<b>Straßen</b>				
724	11 02 - 633 21 MG 02	Zuweisungen für die Unterhaltung und Instandsetzung der Kreisstraßen und Ortsdurchfahrten im Zuge von Bundes-, Landes- u. Kreisstraßen gemäß § 15 Abs. 1 bis 3 FAG - KFA -		15.150,0	15.150,0	15.150,0
724	11 02 - 883 22 MG 02	Zuweisungen für Straßenbau (Um- und Ausbau von Kreisstraßen und Ortsdurchfahrten im Zuge von Bundes-, Landes- und Kreisstraßen) gem. § 15 Abs. 1 bis 3 FAG - KFA -		5.250,0	5.250,0	5.250,0
725	06 14 - 883 04 MG 03	Zuweisungen aus Bundesmitteln für den kommunalen Radwegebau	B	2.054,9	5.000,0	5.000,0
725	06 14 - 883 07 MG 03	Zuweisungen aus Bundesmitteln für den kommunalen Straßenbau (ohne Radwegebau)	B	16.419,4	17.000,0	17.000,0

## Allgemeine Bemerkungen

### Übersicht 8

#### Zuweisungen an Kreise und Gemeinden

Funktio n	Titel	Zweckbestimmung	Beteiligung EU / Bund	2015 Ist	2016 Soll	2017 Soll
				- T€ -		
725	11 02 - 633 20 MG 02	Zuweisungen für Straßenbau (Unterhaltung und Instandsetzung von Gemeindestraßen) gemäß § 15 Abs. 1 bis 3 FAG - KFA -		1.700,0	1.700,0	1.700,0
725	11 02 - 883 21 MG 02	Zuweisungen für Straßenbau (Um- u. Ausbau von Gemeindestraßen) gemäß § 15 Abs. 1 bis 3 FAG - KFA -		1.900,0	1.900,0	1.900,0
729	06 14 - 883 01	Zuweisungen an Gemeinden und Gemeindeverbände zur Förderung innovativer Fahrradinfrastruktur wie Ladestationen für elektrisch unterstützte Räder, Abstellmöglichkeiten und weitere Bike&Ride-Angebote		1.000,0	0,0	1.000,0
		Summe 72		43.474,3	46.000,0	47.000,0
<b>73</b>		<b>Wasserstraßen und Häfen, Förderung der Schifffahrt</b>				
731	06 14 - 883 27 MG 05	Zuweisungen an Gem. u. GV für bedeutsame Investitionen im Bereich der Seehäfen	B	350,3	2.045,0	2.045,0
731	06 14 - 693 01 MG 06	Ausgleichszahlungen im Zusammenhang mit der Kommunalisierung bzw. Einziehung von landeseigenen Häfen		2.199,2	2.200,0	721,4
		Summe 73		2.549,5	4.245,0	2.766,4
<b>74</b>		<b>Eisenbahnen und öffentlicher Personennahverkehr</b>				
741	06 14 - 633 05	An die Aufgabenträger der ÖPNV-Kommunalisierung	B	28.006,0	28.006,0	28.006,0
741	06 14 - 633 02 MG 02	An Hamburg-Randkreise für Verkehrsleistungen im Hamburger Verkehrsraum	B	2.210,2	2.243,4	2.277,1
741	06 14 - 633 03 MG 02	ÖPNV-Vorhaben und -Untersuchungen der Kreise, kreisfreien Städte oder deren Zweckverbände und der Gemeinden mit überregionaler Bedeutung	B	0,0	36,0	36,0
741	06 14 - 633 04 MG 02	Zuschüsse zur Aufrechterhaltung für ansonsten aufzugebende Bahnstrecken	B	91,4	70,0	70,0
741	06 14 - 633 06 MG 02	An die Aufgabenträger der ÖPNV-Kommunalisierung aus Regionalisierungsmitteln	B	29.857,0	29.857,0	29.857,0
741	06 14 - 693 02 MG 02	An die Stadt Norderstedt zum Ausgleich von Belastungen im schienengebundenen Nahverkehr	B	134,0	350,0	351,0
741	06 14 - 883 06 MG 02	An Gemeinden und Gemeindeverbände für Investitionen im Rahmen der ÖPNV-Förderung	B	0,0	50,0	0,0
741	06 14 - 883 09 MG 03	An Gemeinden und Gemeindeverbände für ÖPNV-Maßnahmen aus Bundesmitteln	B	4.301,4	6.000,0	6.000,0
742	06 14 - 883 05 MG 02	Kostenbeiträge nach dem Eisenbahnkreuzungsgesetz an Gemeinden und Gemeindeverbände	B	0,0	0,0	50,0
		Summe 74		64.600,0	66.612,4	66.647,1
<b>79</b>		<b>Sonstiges Verkehrswesen</b>				
791	06 14 - 633 01	Verein fahrradfreundliche Kommunen		10,0	60,0	20,0
		Summe 79		10,0	60,0	20,0
		<b>Summe 7</b>		<b>110.633,8</b>	<b>116.917,4</b>	<b>116.433,5</b>
<b>8</b>		<b>Finanzwirtschaft</b>				
<b>82</b>		<b>Steuern und Finanzzuweisungen</b>				
821	04 01 - 613 01	Zuweisungen zur Förderung von freiwilligen gemeindlichen Gebietsänderungen		0,0	284,0	212,0



## Allgemeine Bemerkungen

### Übersicht 8

#### Zuweisungen an Kreise und Gemeinden

Funktio tion	Titel	Zweckbestimmung	Beteiligung EU / Bund	2015 Ist	2016 Soll	2017 Soll
				- T€ -		
821	06 01 - 633 02	Erstattung an Kreise und kreisfreie Städte zum Ausgleich von Mehrbelastungen infolge des Tariftreue- und Vergabegesetzes S-H, der LVO über die Vergabe öffentl. Aufträge und des Gesetzes zur Errichtung eines Registers zum Schutz fairen Wettbewerbs		3.800,0	3.800,0	3.800,0
821	11 01 - 633 01	An die Stadt Lübeck abzuführende Teile der Spielbankabgabe		345,9	287,5	337,5
821	11 01 - 633 02	An die Gemeinde Sylt abzuführende Teile der Spielbankabgabe		166,0	102,5	162,5
821	11 01 - 633 03	An die Stadt Schenefeld abzuführende Teile der Spielbankabgabe		647,8	677,5	685,0
821	11 01 - 633 04	An die Stadt Kiel abzuführende Teile der Spielbankabgabe		373,8	325,0	372,5
821	11 01 - 633 05	An die Stadt Flensburg abzuführende Teile der Spielbankabgabe		150,0	135,0	147,5
821	11 02 - 613 02	Zuweisung zum Ausgleich der Belastungen der Gemeinden aus der Neuregelung des Familienleistungsausgleichs	B	103.551,9	109.603,0	112.377,0
821	11 02 - 613 20 MG 02	Zuweisungen für Projekte zur modellhaften Erprobung neuer Formen der Verwaltungsorganisation gemäß § 13 Abs. 4 FAG - KFA -		332,2	500,0	500,0
821	11 02 - 613 21 MG 02	Fehlbetragszuweisungen gemäß § 12 FAG - KFA -		30.000,0	30.000,0	30.000,0
821	11 02 - 633 27 MG 02	Konsolidierungshilfen gemäß § 11 FAG - KFA -		60.000,0	60.000,0	60.000,0
821	11 02 - 883 01	Zuweisungen für ein kommunales Infrastrukturprogramm		0,0	0,0	5.000,0
821	11 02 - 883 20 MG 02	Sonderbedarfzuweisungen gemäß § 13 FAG - KFA -		3.756,0	4.500,0	4.500,0
821	11 02 - 883 23 MG 02	Zuweisungen für Infrastrukturlasten gemäß § 15 Abs. 4 FAG - KFA -		11.500,0	11.500,0	11.500,0
821	11 02 - 613 30 MG 03	Schlüsselzuweisungen - KFA -		1.301.699,2	1.253.695,8	1.435.105,0
821	13 13 - 613 01	Erstattungen an die Kreise und kreisfreien Städte für den Aufwand der im Zuge der Funktionalreform übertragenen Aufgabe naturschutzrechtlicher Widerspruchsverfahren		152,0	152,0	152,0
		Summe 82		1.516.474,8	1.475.562,3	1.664.851,0
		<b>Summe 8</b>		<b>1.516.474,8</b>	<b>1.475.562,3</b>	<b>1.664.851,0</b>
<b>Gesamtsumme</b>				<b>3.428.523,8</b>	<b>3.552.388,1</b>	<b>3.587.699,4</b>
<u>davon:</u>						
Kommunaler Finanzausgleich				1.551.872,3	1.505.620,8	1.697.881,0
Sonstige Zuweisungen				1.876.651,5	2.046.767,3	1.889.818,4

**Allgemeine Bemerkungen**  
**Übersicht 9**  
**Dienstfahrzeuge 2017**

Epl.	Bezeichnung	Kraftfahrzeuge für				Spezialfahrzeuge	Anhänger	Krafträder, Mopeds	Wasserfahrzeuge	zusammen
		Personenbeförderung			Lastenbeförderung					
		Pkw mit Fahrerinnen/Fahrern	Pkw für Selbstfahrerinnen/Selbstfahrer	sonstige						
1	2	3	4	5	6	7	8	9	10	
01	Landtag	5 (5)	5 (5)	2 (2)	- (-)	- (-)	- (-)	- (-)	- (-)	12 (12)
02	Landesrechnungshof	1 (1)	5 (5)	- (-)	- (-)	- (-)	- (-)	- (-)	- (-)	6 (6)
03	Ministerpräsident, Staatskanzlei	- (-)	3 (2)	- (-)	- (-)	- (-)	- (-)	- (-)	- (-)	3 (2)
04	Ministerium für Inneres und Bundesangelegenheiten	33 (33)	1.357 (1.332)	9 (9)	42 (41)	125 (107)	57 (67)	33 (41)	44 (44)	1.700 (1.674)
05	Finanzministerium	- (-)	90 (91)	- (-)	- (-)	- (-)	- (-)	- (-)	- (-)	90 (91)
06	Ministerium für Wirtschaft, Arbeit, Verkehr und Technologie	- (-)	- (-)	- (-)	- (-)	1 (1)	- (-)	- (-)	8 (8)	9 (9)
07	Ministerium für Schule und Berufsbildung	- (-)	8 (8)	1 (1)	- (-)	- (-)	- (-)	- (-)	- (-)	9 (9)
09	Ministerium für Justiz, Kultur und Europa	7 (7)	35 (35)	55 (55)	8 (8)	8 (8)	13 (13)	- (-)	- (-)	126 (126)
10	Ministerium für Soziales, Gesundheit, Wissenschaft und Gleichstellung	1 (1)	1 (1)	- (-)	- (-)	- (-)	1 (1)	- (-)	- (-)	3 (3)
13	Ministerium für Energiewende, Landwirtschaft, Umwelt und ländliche Räume	- (-)	111 (94)	59 (60)	33 (33)	141 (154)	263 (262)	1 (1)	147 (147)	755 (751)
	zusammen	47 (47)	1.615 (1.573)	126 (127)	83 (82)	275 (270)	334 (343)	34 (42)	199 (199)	2.713 (2.683)

(Die Zahlen des Haushalts 2016 sind in Klammern angegeben)

**Allgemeine Bemerkungen**

**Übersicht 10**

**I. Unmittelbare Landesbeteiligungen**

Lfd. Nr.	Name des Unternehmens	Stamm-/Grundkapital	Landesanteil		Erläuterungen
		am 31. Dezember 2015			
		in T€		in v.H.	
1	2	3	4	5	6
	<b>a) Banken und Förderinstitute</b>				
1	HSH Nordbank AG, Hamburg und Kiel	3.018.224,5	1.270.140,3	42,08	a) ohne Stille Einlagen b) zu Spalte 4: davon Anteil der HSH Finanzfonds AöR, der einem Anteil von 50 % entspricht, der auf das Land S-H entfällt: 981.044,47 T€ bzw 32,504 %
2	Investitionsbank Schleswig-Holstein, Kiel	100.000,0	100.000,0	100,00	
3	WTSH Wirtschaftsförderung und Technologietransfer Schleswig-Holstein GmbH, Kiel	400,0	204,0	51,0	
4	Life Science Nord Management GmbH	62,5	25,0	40,0	
5	Kreditanstalt für Wiederaufbau, Frankfurt/Main	3.750.000,0	23.869,9	0,64	
6	Bürgschaftsbank Schleswig-Holstein GmbH, Kiel	3.995,0	1.149,0	28,8	
	<b>b) Verkehrsbetriebe</b>				
7	AKN Eisenbahn AG, Hamburg	4.903,6	2.446,4	49,89	
8	HVV GmbH, Hamburg	60,0	1,8	3,00	
9	Nahverkehrsverbund Schleswig-Holstein GmbH	26,0	13,0	50,00	
	<b>c) Unternehmen im Umweltbereich</b>				
10	Nationalpark Service GmbH, Tönning	50,0	27,5	55,00	
11	GOES Gesellschaft für die Organisation der Entsorgung von Sonderabfällen mbH, Neumünster	300,0	77,3	25,75	
12	Gesellschaft zur Beseitigung von Sonderabfällen mbH, Neumünster	25,0	12,5	50,00	

**Allgemeine Bemerkungen**

**Übersicht 10**

**I. Unmittelbare Landesbeteiligungen**

Lfd. Nr.	Name des Unternehmens	Stamm-/Grundkapital	Landesanteil		Erläuterungen
			am 31. Dezember 2015		
			in T€	in v.H.	
1	2	3	4	5	6
13	Schleswig-Holsteinische Landesforsten, Neumünster	100.000,0	100.000,0	100,0	
	<b>d) Forschungs-, Bildungs- und Wissenschaftseinrichtungen</b>				
14	Helmholtz-Zentrum Geesthacht Zentrum für Material- und Küstenforschung GmbH-HZG	40,9	1,0	2,50	
15	FWU Institut für Film und Bild in Wissenschaft und Unterricht, gemeinnützige GmbH, Grünwald	163,6	10,2	6,25	
16	Kunst- und Ausstellungshalle der Bundesrepublik Deutschland GmbH, Bonn	41,9	1,0	2,44	
17	InphA Institut für pharmazeutische und angewandte Analytik	38,4	6,4	16,67	
18	Universitätsklinikum Schleswig-Holstein, Lübeck	19.364,6	19.364,6	100,00	

**Allgemeine Bemerkungen**

**Übersicht 10**

**I. Unmittelbare Landesbeteiligungen**

Lfd. Nr.	Name des Unternehmens	Stamm-/Grundkapital	Landesanteil		Erläuterungen
			am 31. Dezember 2015		
		in T€	in v.H.		
1	2	3	4	5	6
	<b>e) Sonstige juristische Personen</b>				
19	Dataport, Altenholz	51.000,0	7.500,0	14,71	
20	Gesellschaft zur Verwaltung und Finanzierung von Beteiligungen des Landes Schleswig-Holstein mbH, Lockstedt	750,0	750,0	100,00	
21	Gebäudemanagement Schleswig-Holstein, Kiel	8.000,0	8.000,0	100,00	
22	Eichdirektion Nord, Kiel	2.610,0	1.250,0	47,89	
23	Statistisches Amt für Hamburg und Schleswig-Holstein, Hamburg	1.663,0	873,0	52,49	
24	Zentrum für maritime Technologie und Seefischmarkt ZTS Grundstücksverwaltung GmbH, Kiel	511,5	3,1	6,0	
25	Filmförderung Hamburg/Schleswig-Holstein GmbH	25,6	6,45	25,2	
26	DEGES Deutsche Einheit Fernstraßenplanungs- und -bau GmbH, Berlin	62,6	3,7	5,91	
27	ÖPP Deutschland AG, Berlin	1.770,6	10,0	0,6	
28	Bewerbungsgesellschaft Hamburg	100,0	2,0	2,0	
	Unmittelbare Landesbeteiligungen in EURO insgesamt		1.535.748,15		

**Allgemeine Bemerkungen**

**Übersicht 10**

**II. Mittelbare Landesbeteiligungen**

Lfd. Nr.	Mittelbare Beteiligung über	Name des Unternehmens	Anteil des Unternehmens in Spalte 2 am Gesamtkapital des Unternehmens in Spalte 3		Erläuterungen	
			am 31. Dezember 2015			
			in T€	in v.H.		
1	2	3	4	5	6	7
		<p>Die mittelbaren Beteiligungen des Landes ergeben sich zwangsläufig aus Beteiligungen, die eine Reihe der unter Ziffer I. aufgeführten Unternehmen in Verfolgung ihrer Geschäftsinteressen eingegangen sind.</p> <p>Die nachstehende Zusammenstellung enthält mittelbare Landesbeteiligungen 1. Grades über diejenigen Unternehmen, an denen das Land mit mindestens 25 % unmittelbar beteiligt ist, soweit eine handelsrechtliche Veröffentlichungspflicht besteht.</p> <p><b>Bei den juristischen Personen des öffentlichen Rechts sind sämtliche mittelbaren Beteiligungen aufgeführt.</b></p>				
	<b>a) Investitionsbank Schleswig-Holstein</b> (siehe Ziff. I., lfd. Nr. 2)					
1		Mittelständische Beteiligungsgesellschaft Schleswig-Holstein GmbH, Kiel (MBG)	1440,0	360,2	25,01	
2		Entwicklungsgesellschaft Ostholstein mbH EGOH	716,0	63,9	8,93	
3		Wirtschaftsförderungsgesellschaft im Kreis Rendsburg-Eckernförde mbH	3.000,0	19,2	0,64	
4		Wirtschafts- und Aufbaugesellschaft Stormarn mbH	26,0	6,2	24,00	
5		NordwestLotto Schleswig-Holstein GmbH & Co. KG	3.945,0	3.945,0	100,00	
6		NordwestLotto Schleswig-Holstein GmbH	25,0	25,0	100,00	
7		Landgesellschaft Schleswig-Holstein mbH, Kiel	27.500,0	13.916,3	50,60	Stimmrechtsanteil 94 %
8		Mittelstandsfonds Schleswig-Holstein GmbH, Kiel	1.000,0	150,0	15,00	

**Allgemeine Bemerkungen**

**Übersicht 10**

**II. Mittelbare Landesbeteiligungen**

Lfd. Nr.	Mittelbare Beteiligung über	Name des Unternehmens	Anteil des Unternehmens in Spalte 2 am Gesamtkapital des Unternehmens in Spalte 3			Erläuterungen
			am 31. Dezember 2015			
			Stamm-/Grundkapital	in T€	in v.H.	
1	2	3	4	5	6	7
9	<b>b) AKN Eisenbahn AG</b> (siehe Ziff. I. lfd. Nr. 7)	NBE nordbahn Eisenbahngesellschaft mbH & Co. KG	25,0	12,5	50,00	
10		ENFG Verwaltungsgesellschaft mbH	25,0	12,5	50,00	
11		NBE nordbahn Eisenbahngesellschaft mbH & Co. KG	1000,0	500,0	50,00	
12		NBE nordbahn Eisenbahnverwaltungsgesellschaft mbH	25,0	12,5	50,00	
	<b>c) Universitätsklinikum Schleswig-Holstein</b> (siehe Ziff. I., lfd. Nr. 21)					
13		Zentrum für Integrative Psychiatrie ZIP gGmbH Prävention-Therapie-Rehabilitation	25,0	25,0	100,00	
14		UKSH Akademie gGmbH	25,0	25,0	100,0	
15		Service Stern Nord GmbH	25,0	25,00	100,00	
16		UK S-H Gesellschaft für IT-Service mbh (IT SG)	25,0	12,75	51,00	
17		UK S-H Gesellschaft für Informationstechnologie mbH (GfIT)	25,0	12,75	51,00	
18		Ambulanzzentrum des UK S-H gGmbH	25,0	25,0	100,00	
19		DIALOG Diagnostiklabor GmbH	25,0	18,73	75,00	
20		Universitäre Kinderwunschzentren GmbH	25,0	12,75	51,00	
21		UKSH Energy GmbH	25,0	25,0	100,00	
22		UniTransferKlinik Lübeck GmbH	170,2	80,0	47,00	
23		Comparatio Health GmbH	40,0	5,0	12,50	
24		MUZ am Karl-Lennert-Krebszentrum	25,0	12,5	50,00	
25	MLL Medizinisches Laserzentrum Lübeck GmbH, Lübeck	95,2	10,0	10,50		

**Allgemeine Bemerkungen**

**Übersicht 10**

**II. Mittelbare Landesbeteiligungen**

Lfd. Nr.	Mittelbare Beteiligung über	Name des Unternehmens	Stamm-/Grundkapital	Anteil des Unternehmens in Spalte 2 am Gesamtkapital des Unternehmens in Spalte 3		Erläuterungen
				am 31. Dezember 2015		
			in T€		in v.H.	
1	2	3	4	5	6	7
26	<b>d) Dataport</b> (siehe Ziff. I., lfd. Nr. 22)	Komm IT GmbH	1.500,0	500,0	33,33	
27	<b>e) GVB</b> (siehe Ziff. I., lfd. Nr. 23)	Spielbank SH GmbH	1,46	1,46	100,00	



## Sachverzeichnis

Die Zahlen geben Einzelplan, Kapitel und Titel bzw. Titelgruppen an.  
Das Wort „zu“ weist auf die Erläuterung hin.



## Sachverzeichnis

<b>A</b>			
		Amateurtheaterverband	0940-684 39 MG 10
Abfallwirtschaft	1316	Amt für Bundesbau	Kap 1211 MG 01 Kap. 0506 MG 01
Abgeltungsteuer	1101-018 01	Amt für Informationstechnik	0505-MG 04
Abgeordnete, Leistungen an -	0101-MG 02	Amtsblatt für Schleswig-Holstein	zu 0401-531 03
Absatzförderung		Amtsgerichte	0902
Abwasserabgaben	1313-MG 20 1315	An den LBV für Planungskosten des Landes im Zusammenhang mit Maßnahmen des Bundes	0614 894 05
Abwässerbeseitigung (Abwasseranlagen)	1320-346 08-MG 03 1320-883 02-MG 05 -887 05-MG 05	Analysenverfahren, Arbeitsschutz	1004-533 05
Academia Baltica	0911-684 09	Anleihen, - Aufnahme von - - Zinsen für - - Tilgung von - - Marktpflege für	1116-EMG 01 1116-575 01-MG 01 1116-595 01-MG 03 1116-595 03-MG 03
Achtundfünfziger-Regelung	alle Titel 452 01		
Adoptionsvermittlung	1012-632 01	Anschlussfinanzierung für planmäßige Tilgungen für außerplanmäßige Tilgungen LVSH	1116-325 02-MG 01 1116-325 06-MG 01 1116-325 05-MG 01
Ärztékammer	zu 1002-671 01 1002-TG 67	Anstalt Schleswig-Holsteinische Landesforsten	1314 - 68501 68502 68503
Ärztliche Untersuchungen von Mitarbeitern/innen	alle Titel 526 05		
Agrarinvestitionsförderungs- programm	1320-346 04-MG-03 1320-662 03-MG 03 -892 20-MG 03	Anti-D-Hilfegesetz	1003-631 05
		Antikorruptionsbeauftragter	0401-526 02
Agrarsoziale Gesellschaft	zu 1317-684 01	Anwärterbezüge der Beamten im Vorbereitungsdienst	alle Titel 422 03
AIDS, Maßnahmen im Zusammenhang mit -	zu 1002-TG 62	Apothekenbesichtigungen	1002-526 06
Akademie für die ländlichen Räume	1317-685 04	Apothekerkammer	1002-671 05
Akademie für öffentliches Gesund- heitswesen (AföG)	1002-685 03-MG 01	Arbeit für Schleswig-Holstein (ASH) - Hilfen zur Arbeit	0616-MG 06
Akademienprogramm	1014-625 16-MG 01	Arbeitsentgelte für Gefangene	0903-681 05-MG 01
AKN-Eisenbahn AG	0614-682 02		
-Erwerb von Aktien der	zu 0614-682 01-MG 02 0506-831 01	Arbeitsgemeinschaft der für das Bau-, Wohnungs- und Siedlungswesen zuständigen Minister (Senatoren) der Länder (ARGEBAU)	zu 0401-632 06
Aktiv Region	1319 - 271 02 1317 - 892 02	Arbeitsgemeinschaft der Innenministerien und der IMK	0401-632 01
Aktive Stadt- und Ortsteilzentren	0416-88315 -88316-MG 04	Arbeitsgemeinschaft der Vermessungs- verwaltungen der Länder	zu 0403-632 01
Alfred-Wegener-Institut für Polar- und Meeresforschung (AWI)	0603-TG 64		
Algenüberwachung in Nord- und Ostsee	1315	Arbeitsgemeinschaft Deutsches Schleswig	0303-686 01
Allgemeine Finanzverwaltung	11	Arbeitsgerichtsbarkeit	0909
Alphabetisierung	0946-686 13-MG 01	Arbeitsgerichtsverband	zu 0909-684 01
Altenpflege, Ausbildung	1004-684 05	Arbeitskreis Staatlicher Hochbau	1211-546 02
Alt-Katholische Gemeinde Nordstrand	zu 0941-687 01	Arbeitslosenversicherungsbeiträge für Gefangene	0903-681 05-MG 01
Altlastensanierung	1316-MG 06		

## Sachverzeichnis

Arbeitsmarktintegration von Flüchtlingen	0616 – MG 01	Ausgaben für Tarif- und Besoldungserhöhungen	Alle Titel – 429 01
Arbeitssicherheit Arbeitsmedizin	0401-TG 72	Aus- und Fortbildung	Alle Titel – 525 01
Arbeitsschutz	1004 - 685 01 1004 - 533 05	Ausgleichsabgabe - nach SGB IX	0401-632 66 1005-634 01 Anlage zum Kap. 1003
Archäologisches Landesmuseum	0940-685 21-MG 02		
ARGEBAU	0401-632 06	Ausgleichsleistungen - an Hamburg für grenzüberschreitenden Schulbesuch - im Ausbildungsverkehr	0710-632 02 0614-TG 71 -682 03-MG 02 -683 03-MG 02
Arzneimittelinformationssystem (AMIS)	1002-533 03		
Arzneimittelmarktneuordnungsgesetz	1106 – 28101,– 281 02 1106 – 281 03 533 01, 671 01	Ausgleichszulage in benachteiligten Gebieten	1320-683 15-MG 03
Arzneimitteluntersuchung und -überwachung	1002-682 01-MG 01	Ausländerangelegenheiten	zu 0407
Asyl/Asylsuchende	0407-MG 03 1111-232 01 1111-371 02 1111-971 03	Ausländische Märkte	zu 0612-683 01-MG 06
Asylbewerberleistungsgesetz	0407-633 01-MG 03	Auslagen in Rechtssachen	0902-526 11 bis -526 17 0904-526 11 0905-526 11 bis -526 13 0906-526 11 0908-526 13 bis -526 15 0909-526 11
Aufbauhilfe, Sondervermögen	1111-MG 07		
Aufstiegsfortbildungsförderungsgesetz - AFBG -	0616-231 03	Aussiedler	0407-MG 03
Aufwandsentschädigungen der - Abgeordneten - parlamentarischen Vertreter der Minister	0101-411 02-MG 02  alle Titel 411 01 außer 0101-411 01-MG 02	Ausstellungshalle volkskundliche Sammlungen	0940-893 25-MG 02 1609-893 01-MG 02
Ausbildungsverkehr, Ausgleichsleistungen im -	0614-TG 71		
Ausbildung, Umschulung und Fortbildung der Mitarbeiter des Landes	0401-MG 01		
Ausbildung und Fortbildung in der Wirtschaft	0616-MG 02 0616-MG 03 zu 0612-883 01-MG 03 zu 893 01 MG 03		
Ausbildung und Betreuung benachteiligter Jugendlicher im dualen System	0616-686 23-MG 02		
Ausbildungsbeihilfen für Gefangene	0903-681 05-MG 01		
Ausbildungsförderung nach dem BAföG	1015-MG 01 1013-671 32-MG 03 1111 – MG 11		
Ausbildungszentrum für Verwaltung	0401-685 02-MG 01		

## Sachverzeichnis

<b><u>B</u></b>		Berufliche Bildung in der Wirtschaft	
Badewasserhygiene	1002-TG 69		0616-MG 02 0616-MG 03 zu 0612-883 01 MG 03 zu -893 01 MG 03
Baggergut	1315-282 02 686 04	Berufsbildende Schulen	0716
Bauliche Anlagen IT-Strategie Landtag	1201-519 02	Berufsschüler aus anderen Bundesländern, Erstattung der Sachkosten	0710-633 01
Baltic COMPAKT	1317 TG 62	Berufsschulunterricht im Fach Landtechnik, Zuschüsse an die DEULA	0710-684 08
Baltic COMPASS	1317-TG 61		
Baltica, Jazz und Folk.	0940-68413-MG 13	Beschäftigungsentgelte an Vertretungs- und Aushilfskräfte	alle Titel 427 01
Barsbüttel - Sanierung	1316-534 56-MG 06	Beschuldigte in Strafsachen, Justiz	0902-681 01
Baumaßnahmen im Zusammenhang mit der Umsetzung der Einsparkonzepte nach dem Liegenschaftsmodell	1211-712 01	Besoldungserhöhungen (Vorsorge)	1111 461 01
Baunebenkosten für Baumaßnahmen	1211-712 33 / 712 36	Betreuung von Bürgerkriegsflücht- lingen in Schleswig-Holstein	0407-MG 02/03
Bauspielplatz Roter Hahn e.V.	1012-684 08 MG 03	Betreuungsangebote an verlässlichen Grundschulen und Förderzentren	0710-684 17 MG 17
Bauunterhaltungskosten für landeseigene Liegenschaften und Drittanmietungen	Epl. 12, alle Titel 519	Betreuungswesen nach dem Betreuungsgesetz	zu 1012-684 05
Beauftragter für Flüchtlings-, Asyl- und Zuwanderungsfragen	0104	Bewährungshelfer (s. auch Sozialpädagogen)	0902-534 02 0902-412 01 0902-459 03 0908-459 03
Behandlung psychisch erkrankter Gefangenen	0903-533 13-MG 02	Bewirtschaftung von Dienstgrund- stücken und Diensträumen	alle Titel 517
Behindertenpolitik	1005	Bezügezahlungen und zentrale Personaldienstleistungen	0312
Behindertenpolitisches Gesamtkonzept	1005-533 04	Betriebszuschuss an das AWI	0613 – 686 64
Beihilfen und Pflegeleistungen	1106-MG 01	Bibliothekstantieme	0940-685 01
Beihilferabattregelung	1106 281 01, - 02,-03 1106-533 01 1106-671 01	Bienenzüchterzeugnisse	1317-684 30 MG 30
Belohnungen für Mitwirkung der Bevölkerung bei der Aufklärung strafbarer Handlungen	0908-681 02	Biersteuer	1101-061 01, -631 01
Benzinproben, Untersuchung von -	1312-111 06 -534 06	Bildende Kunst	0940-MG 09
Beratungsgesellschaft für Beschäftigung mbH (BSH), Neumünster	0601-671 02-MG 01	Bildungsstätten	0946-684 01
Beratungs- und Informationswesen des mittelständischen Gewerbes	0612-MG 04	Bildungszentrum für Natur, Umwelt und ländliche Räume	1318 MG 01
Beratung in den Bereichen Innovation und Technologie- transfer	0613-685 11-MG 07	Bildungszentrum der Steuerverwaltung zu	0505
Bereitschaftspolizei	0410	Bingo Ausgaben	1301-671 04, 1301-685 25 1111-122 09
Berichte über soziale Lagen der Bevölkerung in Schl.-H.	1005-MG 10	Einnahmen aus	
		Bio Businessinnovatiom Netzwerk BioBus I Net - Projekt	1318-TG 62
		Biologischer Flächenschutz und Artenschutz	1313
		Biomasse	1318-346 03 1318-892 01 MG 03
		Bioterrorismus	1002-MG 06

## Sachverzeichnis

Biotopkartierung	1313-533 07 MG 05	Bundesmittel für	
Blindengeld, Landes-	1005-633 02	- Ausbildungsförderung	1015-MG 01
Bodenschutz	1316	- bedeutsame Investitionen im Bereich der Seehäfen	0614-331 01
Borstel, Forschungszentrum	1014-MG 02	Heizung	0616-231 02 633 09
BOS-Funkmasten	1204-519 03 1204-711 03	- Feuer- und Katastrophenschutz auf der Unterelbe	0405-TG 62
Brandschutzmaßnahmen in Liegenschaften (Impuls)	Epl. 1612	- Fischerei	1317
Brandschutzmaßnahmen in Liegenschaften (ZGB)	1221-712 02	- Ausbau und Neubau von Hochschulen	1212-331 02
Brandschutzeinrichtungen der Gemeinden	zu 0405-883 61 TG 61	"Verbesserung der regionalen Wirtschaftsstruktur", Sonderprogramm	0612-331 01, -331 03
Breitbandausbau	0613-MG 08	- Gemeinschaftsaufgabe "Verbesserung der Agrarstruktur und des Küstenschutzes", Rahmenplan	zu 1320
Brennstoffzellentechnologie, Schienenverkehr	0613-891 11-MG 02 -892 03-MG 02	- Investitionen im Schulbau i.R. der energetischen Sanierung für Gemeinden mit Finanzproblemen	0710-331 22
Bruttokreditaufnahme	1116-EMG 01	- Jugendarbeit	1012-MG 03
Büchereiwesen	0940-MG 06	- Landwirtschaft	
- Zuweisungen zur Förderung -	1102-633 25-MG 02	- Wohnungsbau, Wohnraumförderung, Wohngeld und Städtebau	0416
Bürgerbeauftragte für soziale Angelegenheiten des Landes Schleswig-Holstein	0103	- Sportstätten	zu 0402-1604-883 01,
Bürgerbeteiligung	0401-633 01	- die Förderung der Kulturarbeit der friesischen Volksgruppe	0303-231 02
Bürgergesellschaft	1012-119 01-MG 14	- in Nordschleswig tätige Lehrkräfte	0708-231 02
Bürgerstiftung Schleswig-Holsteinische Gedenkstätten	zu 0940-684 41-MG 11	- Investitionsprogramm „Kinderbetreuungsfinanzierung“	1007 - 334 01
Bürgschaften, Inanspruchnahmen aus -	1104-871 01	- die Kompensation des Wegfalls GA Bildungsplanung	0710 - 231 01
Bürgschaftsbank Schl.-H. GmbH	1104-671 01	- die Sicherungsverfilmung von Kulturgut	0942 - 231 01
Bürgschaftsentgelte	1104-111 01, 02	Bundesstaatlicher Finanzausgleich	
Bund deutscher Nordschleswiger	0303-MG 01	- Ausgleichszuweisungen	1102-212 01
Bundesanstalt für Arbeit - im Rahmen der 58er-Regelung	alle Titel 452 01	- Ausgleichsbeiträge	1102-612 01
Bundesarbeitsgemeinschaft für Arbeitssicherheit (BASI)	zu 1004-684 04	Bundestagswahl	
Bundesentschädigungsgesetz	1003-MG 07	- Erstattung der Kosten durch den Bund	0401-231 02
Bundesergänzungszuweisungen	1102-211 01, 611 01	- Durchführung	0401-541 01
Bundesfinanzhilfe, Bundesinvestitionsdarlehen	zu 1116-MG 04	Bundesstraßen (Ortsdurchfahrten)	1102-63321 MG 02
Bundesleistungsgesetz	0601-633 01-MG 01	Bundesversorgungsgesetz	1003-636 01
		Bundesvertriebenengesetz	1003-636 01
		<b><u>C</u></b>	
		Chef der Staatskanzlei	0301
		CO2 - Speicherung	1316 - TG 64
		Cochlear-Implant-Centrum (CIC)	0718-236 01 -671 03
		CSSB – Zentrum für strukturelle Systembiologie	1014-893 13 MG 01

## Sachverzeichnis

<u>D</u>			
		Deutsch-französische Hochschule	1013-685 09-MG 01
Danewerk	0944-TG 64 0944-88302		
Dänische Minderheit -Kultur -	0303 MG 02 0710 MG 09		
Datenschutz, Unabhängiges Landeszentrum für -	0102		
Datenverarbeitung	Kap. 1402	Deutsch-Französisches Jugendwerk	1012-681 02-MG 03 1012-282 01
DDR/SED-Opfer-Entschädigung	1003-MG 04 -MG 05	Deutsch-Polnisches Jugendwerk	1012-681 03-MG 03 1012-282 02
DEGES Deutsche Einheit Fernstraßen- planungs- und -bau GmbH	zu 0614-894 01 MG 04	Deutsch-Sprachkurse für Migrantinnen und Migranten	0407-684 02 MG 02
Demenzkranke	zu 1002 – MG 02	Deutsches Zentrum für Hochschul- und Wissenschaftsforschung –DZHW-	1013-685 11 MG 01
Demenzplan	1004-533 01 MG 01	Deutsches Zentrum Kulturgutverluste	0940-68507
Denkmalpflege, - archäologische - - Erhaltung der Bau- und Kunst- denkmäler -Kontaktstelle	0944-TG 61 0945-893 01 0901-52602	Dezentrale Psychiatrie Diakonisches Werk	1002- TG 61 1005-684 65-TG 65
Deutsch als Zweitsprache	0710 – TG 67	Dienstbezüge und dgl.	alle Titel der Obergruppe 42
Deutsch-ausländische Kultur- einrichtungen	0940-684 52 MG 13	Dienstgrundstücke usw., Bewirtschaftung von -	alle Titel 517
Deutsche Digitale Bibliothek	zu 0940-685 02	Dienstfahrzeuge, - Anschaffung von - - Betrieb von -	alle Titel 518 99, 811 alle Titel 514
Deutsche Forschungsgemeinschaft	1014-685 13-MG 01	Dienstreisen	alle Titel 527
Deutsche Hochschule für Polizei	0410-632 01	Dienst- und Schutzkleidung	alle Titel 514
Deutsche Minderheit in Dänemark	0303-MG 01	Digitales Funksystem	0405-535 61 0410-TG 63
Deutsche Richterakademie	0902-632 06	Direktzahlungen der EU	1317 MG 01
Deutsche Vereinigung zur Bekämpfung von Viruskrankheiten	zu 1002-684 01	Disagio bei Kreditaufnahme	zu 1116-575 03-MG 01
Deutscher Verkehrssicherheitsrat	0601-686 05-MG 01	Domkirchengemeinde Ratzeburg	0941 - 687 01
Deutsches Handwerksinstitut, München	0612-686 08-MG 04	Dom zu Schleswig	0941 – 893 02 1209 – 713 33
Deutsches Institut für Bautechnik, Berlin	0401-685 05	Dorfentwicklung/Dorferneuerung	1317-271 02, -346 01 1320-231 01-EMG 01 1320-346 11-EMG 03 1320-AMG 09
Deutsches Institut für Bautechnik, Forschungsprogramm	0401-685 06	Dotationsgesetzgebung	1111-633 01 -684 01
Deutsches Institut für Normung (DIN)	zu 1004-684 04	Drogenmissbrauchsbekämpfung	1002-TG 61
Deutsches Rotes Kreuz	zu 0405-684 63-T663	Drucksachen, Beschaffung von -	alle Titel 511

## Sachverzeichnis

<b>E</b>			
		Einnahmen erzielt durch die oder den Landesbeauftragten für politische Bildung	0106 – 129 02
Echte Vielfalt Aktionsplan	1008-547 02	Entschädigung bei Berufsausübgs.-verboten u. Absonderungen sowie Entseuchungsmaßnahmen	1003-681 06
E-Government (kommunale Projekte)	Kapitel 1403 1614-MG 04	Entschädigung der Abgeordneten	0101-411 01-MG 02
EFRE-Strukturförderperiode 2014-2020	0612-MG 08	Entschädigungen der ehrenamtlichen Richterinnen und Richter	1501-412 01 0902-412 01 0904-412 01 0905-412 01 0906-412 01 0909-412 01
Ehrenamtliche - Arbeitsrichter, Fortbildung - in der Jugendarbeit, Erstattung Verdienstausfall	0909-534 02  1012-681 01-MG 03		
Ehrenpreise - für die Landwirtschaft	1301-681 01	Entschädigungsansprüche Dritter	0407-546 65-TG 65 0410-535 01 0902 681 01 0908-681 01 0902-68102 0902-68103
Ehrenzeichen und Orden	zu 0401-534 02		
Eichdirektion Nord	0601-682 01		
Einfuhrumsatzsteuer	1101-016 01	Entschädigung für Opfer von Gewalttaten	1003-EMG 01 -633 08 -681 12
Eingliederungshilfe	1005-633 03 1005-TG 65 1111-971 04		
Einheitlicher Ansprechpartner AÖR	1404-MG 01	Entwicklungsländer - Zuschüsse für Fach- und Führungskräfte	0612-686 01-MG 06
Einigungsstelle	0401-526 09		
Einkommensteuer	1101-012 01	Entwicklungs- und Forschungsarbeiten	zu 0613-MG 07
Einnahmen aus der Ausgabe von Wertmarken nach § 145 Abs. 1 SGB IX	0614-111 03	Entwurfsbearbeitung und Bauüberwachung	0614-231 01 -ETG 65 -ATG 65 -533 01, -752 01
Einnahmen aus Vermietung, Verpachtung und Nutzung	alle Titel 124		
Einnahmen aus Veröffentlichungen	0401-119 01 0902-119 01	Erbschaften des Landes nach § 1936 BGB	1111-119 04 -671 01
Einzelbetriebliche Maßnahmen in der Landwirtschaft	1320-MG 03	Erbschaftsteuer	1101-052 01
Eisenbahnen, - öffentliche Verkehrsunternehmen	0614-682 12-MG 02 -682 08-MG 02 -891 08-MG 02	Erlöse aus dem Verkauf - unbrauchbar oder entbehrlich gewordener Geräte, Ausstattungsgegenstände, aus Drucksachen, Akten, von Altstoffen und dergleichen	alle Titel 119 alle Titel 132 01
- nichtbundeseigene -	Anlage VI zum Epl. 06 0614-682 02, -682 06 0614-682 01-MG 02 -682 07-MG 02 -TG 68	Erstattung von Versorgungslasten	0613 – 981 62
- private Verkehrsunternehmen	zu 0614-533 01-MG 02 -683 05-MG 02 -892 01-MG 02	Ersteinrichtung von Bauvorhaben	Epl. 12, alle Titel 812
Eisenbahnkreuzungsgesetz	0614-TG 68 -883 05-MG 02, -891 05-MG 02, -892 05-MG 02	Erwachsenenbildung	0946
		ESF Förderperiode 2014-2020	0616-MG 08
		Erziehung minderjähriger Flüchtlinge	1012-633 08
Elbeabkommen	0410-632 01	EU-Gemeinschaftsinitiativen	
ELER	1318 - 892 07 MG 02 1317-892 01 MG 03 1320-892 22 MG 04	Eurojackpot, Einnahmenn aus der Lotterie	1111-122 12
ELSTER Elektronische Steuererklärung	Kap. 1402	Europaangelegenheiten, - Ausgaben für - - Landesanteil an den Kosten für die Errichtung und Unterhaltung von ständigen Repräsentanzen im Ostseeraum	0911  0911-632 03
Energiewende/Klimaschutz	1318-MG 03	Europäische Hafenorganisation, Brüssel	0601-686 05-MG 01



## Sachverzeichnis

Europäischer Ausrichtungs- und Garantiefonds-EGFL		1317-232 01	Fachschulen Fachschule für Seefahrt	zu zu	0716 0716-MG 01
		1317-271 11 1317-271 31-MG 30 1317-231 32-MG 30 1317-892 05 1320-EMG 03	Fahndungskosten  Fähren, - Unterhaltung und Betrieb - Fähranlage Missunde/Schlei		0410-TG 64  0614-ETG 62-ATG 62 zu 0614-124 62
Europäischer Sozialfonds (ESF)	zu	0616-685 05, -685 12 und -686 23-MG 02 0616-MG 02, 04 0903-684 05	Fahrbereitschaft  Fahrgelderstattung für die unentgeltliche Beförderung Schwerbehinderter		0401 TG 63  0614-TG 73
Europäisches Zentrum für Minderheitenangelegenheiten (ECMI)		0303-686 07	Fahrkosten für versetzte usw. Beamte  Familie		alle Titel 453  1012
Europa-Union		0911-684 06	Familienbildung und -beratung	zu	1012-MG 04
Europäische Bewegung	zu	0911-684 06	Familienbildungsstätten	zu	1012-684 12-MG 04
Europawahl - Durchführung - Erstattung der Kosten durch den Bund		0401-541 03  -231 03	Familienfördernde Maßnahmen  Familienleistungsausgleich, - Zuweisungen zum Ausgleich der Belastungen der Gemeinden		1012-MG 04  1102-613 02
European Organisation of Regional Audit Institutions - EURORAI -		0201-685 01	Familienzentren		1007-633 04
Eutiner Festspiele		0940-684 38 MG 10	Fehlbetrag aus den Vorjahren		1111-961 01
Eutin, Stiftung Schloss		0940-684 03-MG 03 1609-893 02	Fehlbetragszuweisungen		1102-613 21-MG 02
Ev.-Reformierte Gemeinde Lübeck	zu	0941-687 01	Feldes und Förderabgaben für Erdöl und sonstige Bodenschätze		1101-122 01
Extremismus, Aufklärung von		0410-TG 66 0410-533 66	Ferienwerk Schleswig-Holstein		1012-685 01 MG 03
Exzellenzinitiative Exzellenz- und Strukturbudget		1013 - 685 02 1013 - 685 20 MG 06	Fernerkundung		1313-MG 05 1317 MG 01
			Fernsprechgebühren		alle Titel 511
			Feuer- und Katastrophenschutz auf der Unterelbe		0405-TG 62
			Feuerschutzsteuer -Zuweisung an Epl. 04		1101-059 01 1101-981 01
			Feuerwehrunfallkasse		0405-636 61
			Feuerwehrwesen		0405
Fachbeiräte		alle Titel 526 03	Feuerwehruzulage		1102-633 16
Fachhochschule für Verwaltung und Rechtspflege in Hildesheim - Fachbereich Rechtspflege		0902-632 05	FIDIS		0102-MG 13
Fachhochschule		1212, TG 76 1212, TG 72 1013-MG 06 1212, TG 83 1212, TG 71 1013-TG 71, 892 65	Filmförderung		0940-MG 12
- Kiel			Finanzämter		0505
- Lübeck			Finanzausgleichsumlage		1102-213 01
- Wedel, staatlich anerkannte - private - - Baumaßnahmen		1212-721 02 Kap. 1610- MG 01	Finanzgericht		0906
- Westküste in Heide, Baumaßnahmen	zu	1013-MG 06 1212-TG 82	Finanzministerium		0501
- für Verwaltung und Dienstleistung (FHVD)		0401-671 01	Fischerei		1317

## Sachverzeichnis

Fischerei --abgabe	1317-099 03-MG 10 -MG 11	Fortbildung und Ausbildung in der Wirtschaft	0616-MG 02 0616-MG 03
--aufsicht - Förderung der -	1317-534 02 1317-MG 10, 11, 12		
Fischereiresourcen	0410-271 01	Fortbildung und Umschulung der Mitarbeiter/-innen	0401 TG 62 alle Titel 525 01
Flächenmanagement	1313-686 06 1315-533 53-MG 51	Forum für Zukunftsenergien e.V.	zu 0601-685 05-MG 01
Flüchtlinge - Aufnahme und Verteilung - Integration - Arbeitsmarktintegration	0407-MG 03 0407-MG 02 0616-MG 01	Fraktionsmittel	0101-MG 05
Flüchtlingshilfegesetz, - Rückflüsse aus Darlehen nach dem -	0501-162 03/182 02 -E-MG 03	Frauenberatungseinrichtungen	1008-684 17
- Erstattungen an den Bund für Leistungen nach dem -	0501-MG 03	Frauenfacheinrichtungen	1008-684 15
Kostenbeiträge an Träger von Landeplätzen f. Luftaufsichts- und -kontrollaufgaben	0614-671 01	Frauenförderung	1008
Flüchtlingsrat	0407-684 01-MG 02	Frauenhäuser und Frauenberatungsstellen	1102-633 24-MG 02
Flurbereinigung	1320-231 01-MG 01 1320-157 01 1320-177 01 1320-381 04 1320-381 06 1320-346 02-MG 03 1313-887 03 1315-MG 07 MG 34 1315-637 54-MG 54 1317-546 01	Frauenetzwerk zur Arbeitssituation	1008-684 05-MG 02
Förderung der Gleichstellung	1008	Fraunhofer-Gesellschaft	0613-685 11-MG 07
Förderfonds	0711-, 0713-, 0714-TG 66 0715	Fraunhofer-Institut für Siliziumtechnologie (ISiT)	zu 0613-685 11-MG 07
Förderzentren	0718, 0719	Freie-Elektronen-Röntgenlaser (XFEL), Anteil des Landes	1014-892 12 MG 01
Förderungsübergänge	1111-119 06	Freilichtmuseum Molfsee	zu 0940-MG 02 1609-893 01
- Helmholtz-Zentrum Geesthacht Zentrum für Material- u. Küstenforschung - Alfred-Wegener-Institut (AWI)	1014-TG 63 0613-TG 64	Freiwilliges ökologisches Jahr	1318-684 02
Forschungsinstitute und -einrichtungen, wirtschaftsnahe -	zu 0613-MG 07	Freiwilliges Soziales Jahr	1012-MG 12 0710-535 01 -624 06
Forschungsstelle für das Straßen- und Verkehrswesen e.V.	0601-686 05-MG 01	Fremdenverkehr (Tourismus)	0612-TG 61 zu 0612-883 01 zu -892 01
Forschungsvorhaben, - Bereich Wirtschaft „Monitoring“	0613-MG 07	Friedrichskoog, Küstenschutz- maßnahmen	0614-981 01
Forschungszentrum Borstel	zu 1014-MG 02 -232 01	Friesen	0303 MG 03
Forstliche Maßnahmen	1314 1320-389 03 1320-MG 06 1320-346 09-MG 03	Fürsorgeleistungen	1105-443 01
		Fußball-Toto, Einnahmen aus dem -	1111-122 07
		Futtermittelüberwachung	1319-533 04
			<b>G</b>
		Ganztagsangebote/-schulen	0710-TG 62 0710-684 18-MG 17
		Garnisonsfriedhöfe	0506-517 04
		Gebäudemanagement Schleswig-Holstein (GMSH)	1220-533 21
		Gebühren	alle Titel 111
		Geburtshilfe in ländlichen Räumen	1002 – 633 06
		Gedenkstätten, Förderung der	0940-684 41-MG 11

## Sachverzeichnis

Geldstrafen und Geldbußen	alle Titel 112	Gentechnik	1312-533 03 1312-631 01
Gefangenenechtschädigung	0903-681 02	Geobasisdaten	0403-231 01
Gefangenearbeit	0903-MG 01	GEOMAR	0613 – TG 62
Gefangenenbeförderung	0908-537 01	Geothermie in Störungszonen	1316 – TG 67 1316 – 231 03
Gefangenen- und Entlassenen- fürsorge	0903-681 01	Gerichte der ordentlichen Gerichts- barkeit	0902
Gefangenenpflege	0903-MG 02	Gerichte der Sozialgerichtsbarkeit	0905
Gefangenenwesen der Polizei	0410-539 01	Gerichte der Verwaltungsgerichts- barkeit	0904
Gehörlosenverband Schleswig-Holstein	zu 1005-684 02	Geräte, Büro usw.	alle Titel 511, 812
Geldbußen Bereich Steuer	0505-112 01	Gerichts- und ähnliche Kosten	alle Titel 526 01
Geld statt Stellen	0711-0716-TG 88	Gerichtsvollzieherentschädigungen	0902-459 02
Geldbelohnung für die Mitwirkung der Bevölkerung bei der Aufklärung strafbarer Handlungen	0908-681 02	Geschäftsbedarf	alle Titel 511
Gemeindestraßen	1102-633 20-MG 02 -883 21-MG 02	Gesellschaft für Betriebswirtschaft zu Kiel e.V.	0601-686 05-MG 01
Gemeindeverkehrsfinanzierungs- gesetz	0614-119 02 0614-331 01 -546 01 0614-ATG 65	Gesetz- und Verordnungsblatt für Schleswig-Holstein	0401-531 03
Gemeinsame Klassenlotterie der Länder (GKL)	1111-123 01	Gesundheitsberichterstattung	1002-TG 68
Gemeinsamer Senat für Zoll- und Verbrauchssteuersachen beim Finanzgericht Hamburg	0906-632 01	Gesundheitsinitiative / Leitstelle Prävention	1002 – MG 04
Gemeinsames EU-Büro mit der Freien und Hansestadt Hamburg	0911-TG 61	Gesundheit am Arbeitsplatz (GESA)	1004-546 01
Gemeinsames Prüfungsamt der Länder Hamburg, Bremen und Schleswig-Holstein für die Große Juristische Staatsprüfung	0902-632 04	Gesundheitsberufe Gutachtenstelle	1002-685 06 MG 01
Gemeinsames Prüfungsamt für die Zulassung von Rechtsan- wältinnen aus der EU in Berlin	0902-632 08	Gesundheitserziehung	0710-TG 61
Gemeinschaftsaufgabe, - Ausbau und Neubau von Hoch- schulen - Verbesserung der Agrarstruktur und des Küstenschutzes - Verbesserung der regionalen Wirtschaftsstruktur	1212 1320 0612 - MG 03	Gesundheitsfürsorge für Gefangene	0903-533 11 MG 02
Gemeinschaftseinrichtungen der Länder im Bereich des Gesund- heitswesens	1002-MG 01	Gesundheitswesen, öffentliches (Gesundheit)	1002
Gemeinschaftsinitiativen EU		Gesundheitswirtschaft, Landesinitiative	0601-533 02
Gemeinschaftsschulen	0715	Gewährleistungen	1104-111 01 -111 02
		- Inanspruchnahme aus -	1104-871 01
		Gewässergüte - Förderung nach dem Abwasser- abgabengesetz - Wassergütestelle Elbe	1315 1315-632 05-MG 01
		Gewässerunterhaltung	1315
		Gewalttaten, Entschädigungen für Opfer von -	1003-EMG 01 633 08 681 12
		Gewerbsteuerumlage	1101-017 01
		Giftinformationszentrale Nord (GIZ Nord) an der Universität Göttingen	zu 1002-632 02-MG 01
		Gleichstellung	1008

## Sachverzeichnis

Gleichstellungsbeauftragten	1008-533 04 -533 05 -684 08		<b>H</b>	
Geschäftsstelle		Hafengesellschaft Glückstadt mbH & Co. KG (HGG)	zu	0614 0614-533 62-TG 62
Globale Minderausgaben	alle Titel 972 01, 972 02, 972 05 alle Titel 549 01 alle Titel 462 01	Häfen, landeseigene - (vgl. auch "Fähren") - Einnahmen		0614 0614-ETG 62 -129 01, -131 01, -132 01
Glücksspielabgabe Zuweisungen an andere Einzelpläne	1101-099 01 1101 981 02 bis 05			
Glücksspirale	1111-122 06 1111 - 684 14	Härteausgleichsfonds, NS-Opfer		1003-681 07
GMSH, Leistungsentgelte an die - Bewirtschaftung - Kostenerstattung an die - für Organ- leihe Landesbau Bundesbau Mieten - Wirtschaftsplan -	1220-533 21 alle Titel 517 91  1211-713 36 MG 01 alle Titel 518 91  Anlage Einzelplan 12	Haftkostenbeiträge der Gefangenen  HAKI e.V.  Haithabu, Wikinger-Museum Bewerbung UNESCO-Weltkulturerbe Halligprogramm	zu  zu	0903-111 02  1008-684 12 -684 13 0940-MG 02 0944-547 64 TG 64 1313 MG 20,21
Gräbergesetz	0401-633 02			
Grenzverbände	0303	Hamburg, - grenzüberschreitende Maßnahmen in der Metropolregion - - Ausgleichsleistungen für grenzüber- schreitenden Schulbesuch		0304-TG 71 0710-632 02
Grenzdokumentationsstätte	0940-684 51 MG 15			
Grundbuch (Grundbuchautomation)	Kap 1402			
Grunderwerb	Landeswald 1212-alle Titel 821	Handelsklassenüberwachung		1319-MG 03
Grunderwerbsteuer	1101-053 03, 04	Hanse-Office, Brüssel		0911-TG 61
Grundschulen	0711	Hausdienstvergütungen		0902-427 04 0908-427 04
Grundsicherung	1005-231 01 633 10	Haushaltsvollzug, automatisierter -		Kap. 1402
Grundstücksveräußerungen	1111-131 01 SV Landeswald 1209-131 02 1212-131 01	Havariekommando	zu	1002-TG 65 0405-TG 65 1315-MG 04
Grundstückswertermittlung	0403-633 01	Hebammenwesen		1002-681 01
Grundwasserentnahmeabgabe	1315-MG 21,22,23 1316-099 02 1320-099 02 1320 MG 06	Hebammenhaftpflichtversicherung  Heilfürsorge		1002-633 06 1106-44302
Grundwasserschutz und Grundwasserbewirtschaftung	1315-MG 21, 22, 23	Heimarbeitsgesetz  Heimspflege	zu	1001-526 03 0940-MG 11
Grundwasserschutz	1315-MG 42	Heimvolkshochschulen		0946 - MG 03
Grundwasseruntersuchung	1315	Heimvolkshochschule Jaruplund		0946-684 02
Gutachten, - Kosten für - - Bereich Wirtschaft, Technologie und Verkehr - Gemeinschaftsaufgabe - Gutachterstelle für Kastration	alle Titel 526 99  zu 0601-526 99 zu 0612-526 99 MG 03 1002-671 01	Helmholtz-Zentrum für Ozeanforschung Kiel (GEOMAR)  Helmholz-Zentrum Geesthacht Zentrum für Material- u. Küstenforschung		0613 - TG 62  1014-TG 63
Gutachterausschüsse	0403-526 03	Hermann-Ehlers-Stiftung e.V.	zu	0946-68412-MG 02
Gymnasien	0714	Herrichtung von Interimsunterbringungen		1204-MG 05
Gemeinsame Zentrale Adoptionsstelle	1012-632 01	Hilfskasse der Abgeordneten		0101-684 04

## Sachverzeichnis

Hochbaumaßnahmen und Raumbedarfsdeckung	Epl. 12, Epl. 16	Innovation	0613-MG 07
Hochschulen	1013-MG 06	Innovative Maßnahmen EU-Programm	zu 0613-346 08 0613-MG 08
Hochschule für Verwaltungswissenschaften Speyer	1404-632 01	Insolvenzberatung	1012-381 01 633 05 684 03
Hochschul-Informationssystem eG (HIS)	1013-685 11-MG 01	Institut für die Pädagogik der Naturwissenschaften	1014-TG 67
Hochschulpakt 2020 (Phase II)	1013 – 685 03	Institut für Film und Bild in Wissenschaft und Unterricht (FWU), gemeinnützige GmbH	0710-632 06
Hochschulrektorenkonferenz - HRK -	1013-685 12-MG 01	Institut für Krebsepidemiologie e.V.	1002-686 67-TG 67 -892 67-TG 67
Hochschulvereinbarung Schl.-H.	1013-685 06-MG 06	Institut für medizinische und pharmazeutische Prüfungsfragen, Mainz (IMPP)	1002-685 02-MG 01
Hochwasser, Elbehochwasser	0405-MG 03	Institut für Qualitätsentwicklung an Schulen Schleswig-Holstein (IQSH)	0717
Hochwasser (Sondervermögen Aufbauhilfe)	1111-MG 07	Institut für Qualitätsentwicklung im Bildungsbereich (IQB)	0710-632 58-MG 05
Hochwasserschutz	1315-MG 55	Institut für Siliziumtechnologie (ISiT)	zu 0613-MG 07 zu 0613-685 11-MG 07
Homophobie	1012-547 02-MG 03	Institut für Weltwirtschaft - Zentralbibliothek und Wirtschaftsarchiv	1014-TG 68 und TG 69
Hortmittagessen	1102-633 09	Integration	0407-MG 02
Hospizversorgung	1004-893 01-MG 01	Integrationsämter nach dem SGB IX	zu 1003-526 03
		Integrationsmaßnahmen für Migrantinnen und Migranten	0407-MG 02
		Integrierte ländliche Entwicklung	1320 MG 09
		Integrierte Stationen	1313-TG 72
		Internationale Gesundheitsvorschriften	1002-TG 66
		Internationale Grundschul-Leseuntersuchung (IGLU)	0710-232 01, 0710-537 05-MG 05, -632 57-MG 05
IGLU	0710-232 01 0710-537 05 MG 05	Interimsunterbringung für Asylsuchende Bewirtschaftung	1220-MG 05
Impfplan, Nationaler	1002-534 62-TG 62	INTERREG	0911 671 01 - 02 0911 632 04 0901 232 01 1316-271 01 1316-TG 66
Impfschäden, Leistungen für -	1003-633 07 -681 01	INTERREG IV	
Impfstoffe Bevorratung	1002 - 534 02 MG 06	Investitionen Schulbau Investitionsprogramm „Kinderbetreuungsfinanzierung“ -Erstattung Verwaltungskosten	1007 - 331 04 1007 – MG 02
IMPULS, Sondervermögen	Epl. 16	Investitionsprogramm „Kulturelles Erbe“	0940 - 893 07 MG 15
Industrieansiedlung, Industriegelände, - Werbemaßnahmen - Erwerb, Erschließung und Vorhaltung von Grundstücken	0612-535 01-MG 06 zu 0612-MG 05 0612-883 01		
Infektionsschutzgesetz	1003-633 07, -681 01 -681 06		
Informations- und Kommunikationstechnologien (IT)	Kap. 1402		
Informations- und Beratungswesen des mittelständischen Gewerbes	0612-MG 04		
Infrastrukturmaßnahmen, Zuwendungen gem. FAG	1102-883 23 MG 02		
Infrastrukturmaßnahmen (Planungskosten)	1111 – 533 04 MG 13		
Infrastrukturprogramm, Kommunales	1102-883 01		
Initiative Inklusion	1005-231 02 1005-MG 02		
Innenministerium	0401		
Innenministerkonferenz	0401-632 01		

## Sachverzeichnis

Investitionsprogramm Justizvollzug	1209		<b>K</b>
Investitionszuschuss an das AWI	0613 – 893 64	Kampfmittelräumdienst	1204 – 712 05
Iron-Curtain-Trails	0614-685 11 MG 04	Kassenärztliche Vereinigung	1002-894 01
IT-Harmonisierung	1403-359 05 1403-919 01	Kassenüberschüsse	1111-119 07
IT-Maßnahmen - Ausgaben für - "Informations- und Kommunikations- technologien (IT)"	Kap. 1402 1614	Kassenverstärkungskredite, Zinsen für -	1116-575 04-MG 01
	<b>J</b>	Katastrophen- und Feuerschutz auf der Unterelbe	0405-ETG 62 -ATG 62
JA Schleswig	1209-TG 71	Katastrophenschutz	0405-TG 63
Jagd	1314-099 04 -ATG 70	Keno/Zahlenlotterie, Einnahmen	1111-12210
Johanniter-Unfall-Hilfe	zu 0405-684 63-TG 63	Kieler Matrosenaufstand, Landesausstellg.	0940-546 02-MG 15
Jüdische Friedhöfe	0401-231 05 -633 03	Kinder	1012
Jüdische Landesverbände	0941-684 02	Tageseinrichtungen Tagesbetreuung	1102-535 01 1102-633 01,-02,-03, 1102-633 04,-09 1102-633 10,-12 1102-633 15 1102-685 01 1102-63326-MG 02 1102 – 891 01
Jüdisches Museum Rendsburg	zu 0940-MG 02	Kinder-Jugendhilfe	1012-MG 01
Jugendarbeit	1012-MG 03	Kinder- und Jugenderholungs- fürsorge	1012-685 02-MG 03
Jugendarbeitsschutzgesetz	zu 1004-526 03	Kinder- und Jugendbuchwochen	0940-684 26-MG 06
Jugendarrestanstalt	0903	Kinderfrüherkennungsuntersuchungen	1003-232 01
Jugendaufbauwerk (JAW)	0709-MG 01, 02	Kinderkrebsregister	zu 1002-534 62-TG 62
Jugendbildung, Förderung der außerschulischen -	1012-MG 03	Kinderschutzzentrum	zu 1012-633 03-MG 06
Jugendfeuerwehren	0405	Kinderschutzgesetz Land	zu 1012-MG 02
Jugendhilfemaßnahmen - Zuweisungen des Bundes - präventive Maßnahmen, Finan- zierungsbeteiligung gemäß JuFöG - investive Maßn.	1012-231 03 1012-MG 06 1012-MG 05	Kinderschutzgesetz Bund	1012-MG 09 1012 – 633 06
Jugendliche, Ausbildung und Betreuung benachteiligter Jugendlicher im dualen System	0612-686 23-MG 02	Kindertageseinrichtungen	1007
Jugendpflege	1012	Kirchenangelegenheiten	0941
Jugendpresse	0946-684 16-MG 02	Kirchensteuer, Erstattung von Verwaltungs- ausgaben	zu 0505-261 01
Jugendschutzmaßnahmen	1012-MG 03 1012-MG 06	Kita-Geld	1007-671 01
Jugendverbände	1012-684 09-MG 03	Kleinere Neu-, Um- und Erweiterungsbauten für GEOMAR	0613 – 711 62
Jung Europäische Förderalisten	zu 0911-684 06	Kleinere Städte und Gemeinden	0416-88315 88316-MG 04
Junge Islamkonferenz	0941-68501	Kloster Cismar	zu 0940-MG 02
Justizvollzugsanstalten	0903 1609-MG 01	Kloster Uetersen	1111-684 01
JVA Neumünster	1209-TG 85	Körperschaftsteuer	1101-014 01
JVA Kiel	1209-TG 69	Kommunaler Finanzausgleich	1102-MG 02, 03
JVA Lübeck	1209-TG 81		

## Sachverzeichnis

Kommunaler Investitionsfonds	1102-359 01, Anlage zum Kap. 1102	Kriegsopferfürsorge	zu 1003-182 01 zu -162 01 zu -231 03	ATG
Kommunalinvestitionsförderungsgesetz	1111 – 334 09, 533 03 1111 – MG 12		-631 04 -633 04 -681 10 -863 03	
Kommunalwahl	0401-541 04			
Kompensationszahlung Bildungsplanung	1212-332 01	Kriminalitätsverhütung	0410-TG 66	
Kompetenznetzwerk für Bibliotheken	0940-282 07, zu 0940-685 01	Kriminaltechnik	0410-TG 71	
Konferenz der peripheren Küstenregionen	0911-684 05	Kriminologische Zentralstelle	0902-632 07	
Konsolidierungshilfen(Land)	1102-211 02	Krückausperrwerk	1315-894 11	
Konsolidierungshilfen, kommunale	1102-633 27 MG 02	Küstenschutz	1320-231 07-MG 01 1320-MG 08 1320-346 10-MG 03	
Kontingentflüchtlinge	zu 1005-TG 65	Kulturförderung	0940	
Kooperation mit osteuropäischen Ländern	0401-529 02	Kulturknotenpunkte	0940-684 55-MG 14	
Kooperation Personaldienste -Sach- und Investitionsausgaben	Kap. 1405	Kulturstiftung der Länder	0940-685 06	
Korruption, Antikorruptionsbeauftragter	0401-526 02	Kulturstiftung des Landes	0940-671 02	
Kraftfahrzeugsteuer Ausgleichszuweisungen des Bundes	1101-211 02	Kultusministerkonferenz	0710-632 51-MG 05	
Kraftfahrzeugunfälle	1111-MG 01	Kulturtouristische Initiativen	0940 - 686 09 MG 14	
Krankenhäuser, - Universitätsklinikum SH, Baumaßnahmen Baumaßnahmen - Prüfung von -	1013-MG 02 1212-TG 79 1212-TG 75 zu 1002-111 01 -526 08	Kunstdenkmäler	0945-893 01	
Sonderförderung	1002 – 892 03	Kunst- und Kunsthandwerk	0101-523 01	
Krankenhausfinanzierung	1002-233 02 1002-333 01 - MG 03 1610-884 01	Kunsthalle Kiel	0940-894 01 – MG 15	
Krankenhausstrukturfonds	1002-331 01 1002-892 02	Kunstpreis des Landes	0940-681 02-MG 14	
Krebsregister	1002-235 01 282 02 1002-TG67/70	Kuratorium für Forschung im Küsteningenieurwesen	1315-685 01	
Kreditmarktmittel, - Aufnahme - Zinsen - Tilgung	1116-EMG 01 1116-AMG 01 1116-AMG 03	Länderfinanzausgleich	1102-212 01 -612 01	
Kreiselnvertretungen	1007 - 535 01	Landesamt für Ausländer- angelegenheiten	0407-TG 65	
Kreisstraßen	1102-633 21-MG 02 -883 22-MG 02	Landesamt für Denkmalpflege	0945	
Kriegsgräberfürsorge	0401-231 04 0401-536 02 -633 02 -685 01 ETG	Landesbetrieb für Küstenschutz	1315 - 685 02 - 08	
Kriegsmunition	zu 0410-TG 68 0410-TG 68	Landesamt für Landwirtschaft, Umwelt und ländliche Räume	1354 - Stellenplan	
		Landesamt für Vermessung und Geoinformation	0403	
		Landesarbeitsgemeinschaft Arbeit und Leben	0940 686 12-MG 01	
		Landesarbeitsgericht	0909	
		Landesarchiv	0942	
		Landesausschuss für Jugendarbeitsschutz	zu 1004-526 03	

## Sachverzeichnis

Landesbeauftragter für Datenschutz - Unabhängiges Landeszentrum für Datenschutz	0102	Landesmusikakademie	0940-68416-MG 08
Landesbeauftragter für Menschen mit Behinderung	0105	Landesnaturschutzverband Schleswig-Holstein e.V.	1313-685 05-MG 04 Anlage zum Kap. 1313
Landesbeauftragter für politische Bildung	0106	Landespflegeausschuss	zu 1004-526 03
Landesbetrieb „Landeslabor Schl.-Holst.“	1319-MG 03 Anlage zum Kap. 1319	Landesplanung, Raumordnung	0304
Landesbetrieb Straßenbau und Verkehr SH	Kap. 0614 - MG 04	Landespolizeiamt	0410
Landesbetrieb für Küstenschutz, Nationalpark und Meeresschutz Schleswig-Holstein	1315 - 685 02 bis 05 1315 - 891 01 1315 - 894 04-06 1221 – MG 01 0614 – MG 06	Landesrechnungshof	0201
Landesbibliothek	0943	Landesschulbauprogramm	0710-MG 22
Landesblindengeld	1005-633 02	Landesschülervertretungen	0710-539 06 -MG 06
Landeselternbeiräte	0710-538 06-MG 06	Landesseniorenrat	1012-68423-MG 11
Landeselternvertretung	1007-535 01	Landessozialgericht	0905
Landesfeuerweherschule	0405	Landessportverband	0402-684 02
Landesfeuerweherschule, Unterhaltung der Grundstücke	1204-519 05	Landessteuern	1101
Landesfeuerwehrverband Schleswig-Holstein e.V. - Sozialfonds - - Zuschuss für die Ausbildungsstätte Rendsburg Institutionelle Förderung	0405-684 61 0405-686 61 0405-68561	Landessystem Konzept	0101-MG 09
Landesfrauenrat	1008-684 06-MG 02	Landesverband der Musikschulen in SH e.V.	0940-684 08-MG 08
Landesgeschichtliche Sammlung	0943-523 01	Landesverband des Bundesverbandes Bildender Künstler	0940-684 21 MG 09
Landesgesundheitsbericht	zu 1002-TG 68	Landesvereinigung für Gesundheitsförderung e.V.	1002-684 06
Landeshaushaltsplan/-haushaltsrechnung, Druckkosten	0502-511 02	Landesvertretung Schleswig-Holstein in Berlin, Bauunterhaltung	1204-519 06
Landesinitiative Bürgergesellschaft	1012-MG 14 1012-119 01	Landesvertretung Schleswig-Holstein in Berlin, Kälteanlage	1204-711 02
Landesjugendamt	1012	Landeswahlbeauftragter für die Durchführung der Wahlen zu den Organen der Sozialversicherung	1004-526 06
Landesjugendhilfeplanung	1012-546 01-MG 01	Landeswasserabgabe	alle Titel 099 07
Landesjugendring	1012-684 10-MG 03	- Wirtschaftsplan	
Landeskasse Schleswig-Holstein	0502	Landgerichte	0902
Landeskulturverband	0940-684 60-MG 14	Landtag	0101
Landesförderzentren	0718 0719	- Veranstaltungen	0101-534 01 -536 01
Landeslabor	1319-EMG 03 1319-AMG 03 Anlage zum Kap. 1319	Landtagsfraktionen	zu 0101-MG 05
Landesmuseum	zu 0940-MG 02	Landtagswahl	0401-541 02
Landesmusikrat	0940-684 06-MG 08	Landesverfassungsgericht	1501
		Landwirtschaftliches Beratungswesen	1317-685 29-MG 22
		Landwirtschaftliche Siedlung	1320-MG 03
		Landwirtschaftliche Versuchsbetriebe der Universität Kiel	Anlage zum Epl. 06
		Landwirtschaftskammer Schleswig-Holstein	zu 0505-261 01 1317 MG 21



## Sachverzeichnis

LEADER , EU	1317-271 02 1317-892 02, 03 0602-346 05, -TG 71	Marktstruktur, - Verbesserung der -  - -gesetz	1320-231 03-MG 01 -MG 04 1320-683 07-MG 04 -892 11-MG 04
Leasingraten für - Chefwagen - Polizeifahrzeuge - Leasing-Vorhaben - Teilerweiterung der Verwaltungsfachhochschule, Altenholz	0401-518 63-TG 63 0410-518 99 1222-TG 70   1204-518 62	Marktüberwachung -produktbezogene u. stoffliche M.-  Marktüberwachung von Bauprodukten	1312-MG 10  0401-533 02
Lehramtsprüfungen	0710-MG 02	Maßnahmen der Gesundheitswirtschaft	0601 – 535 01
Lehrerfortbildung	0717-MG 01	Maßregelvollzug	1002-236 01 1002-MG 08
Lehrplanausschüsse	0717-TG 63	Max-Planck-Gesellschaft	1014-685 12-MG 01
Leibniz-Institut für die Pädagogik der Naturwissenschaften	1014-TG 67	Medienförderung	0940-MG 12
Leistungen - an Abgeordnete - nach dem Parteiengesetz	0101-MG 02 0101-684 02	Medientechnik	1201-510 04
Leistungsentgelte zentrale Kurierdienste	1220-511 02	Medizinische Leistungen außerhalb des Regelsystems	1002-633 62-TG 62
Leseförderung	0940-684 26-MG 06	Medizinische Versorgung Flüchtlinge	1002-633 06
Anschlussfinanzierung aus der Schuldenübernahme der LVSH	1116-32505-MG 01	Meeresverschmutzung Bekämpfung der -	1315-232 04 1315-MG 04
Zinsausgaben aus der Schuldenübernahme der LVSH	1116-57505-MG 01	Mehrarbeitsvergütung der beamteten Lehrkräfte	zu 0711-422 01, zu 0712-422 01, zu 0713-422 01, zu 0714-422 01, zu 0715-422 01, zu 0716-422 01,
Tilgung Kreditmarkt aus der Schuldenübernahme der LVSH	1116-59504-MG 03	“Meister-BAFÖG”	0616-MG 03
Linderung von Notständen in besonderen Härtefällen	0301-681 01	Mensabetriebe der Hochschulen	zu 1015-681 33-MG 03
Lindhof/Versuchsgut	1317-894 30-MG 30	Metropolregion Hamburg	0304-TG 71
Literatur	0940-MG 06	Mieten und Pachten für - Grundstücke, Gebäude und Räume - von der GMSH angemietete ... - Maschinen, Geräte und Fahrzeuge	Kap. 1220 alle Titel 518 01 Kap. 1220 alle Titel 518 91 alle Titel 518 02, 51899
Literaturförderung	0940-684 34-MG 06	Mietwohnungen, Einnahmen aus -	alle Titel 124
Lohnsteuer	1101-011 01	Migrantinnen und Migranten - Integration von - Aufnahme und Verteilung - Rückführung - Sprachkurse -Herrichtung von Unterkünften Integrationspauschale	0407-MG 02 0407-MG 03 0407-534 01-MG 03 0407-684 02-MG 02 0407-883 01-MG 03 0407-633 03 MG 02
Lotteriezweckabgaben, Verwendung	1111-MG 02	Migrationssozialberatung	0407-684 15-MG 02
Lohnsteuerhilfverein, Gebühren für die Anerkennung als -	0505-111 04	Minderheiten	0303
Losbrieflotterie, Einnahmen aus der -	1111-122 08	Minderheitensprachen, Förderung in Kitas	1102-633 10
Lotteriesteuer	1101-057 01	Minderjährige Flüchtlinge	1012 MG 07
		Minderjährige ohne gewöhnlichen Aufenthalt	1012-633 08
	<b><u>M</u></b>		
Mädchenarbeit	1012-684 09-MG 03 1012-684 10-MG 03		
Männliche Opfer von Gewalt, Beratung	1012-533 02		
Markt- und standortangepasste Landbewirtschaftung	1320-683 04-MG 03		
Marktpflege für Emissionen des Landes - Kosten der -	1116-595 01-MG 03 1116-547 01-MG 05		

## Sachverzeichnis

Ministerium für Soziales, Gesundheit, Wissenschaft und Gleichstellung	1001	Netzwerk deutsche Gesundheitsregionen	zu 1002-684 01
Ministerium für Justiz, Kultur und Europa	0901	Naturnahe Umgestaltung der Fließgewässer	1320-893 03 MG 05 1320-887 11 MG 05
Ministerium für Energiewende, Landwirtschaft, Umwelt und ländliche Räume	1301	Naturschutz - Stiftung	1313 1313 Anlage zu Kap. 1313
Ministerium für Wirtschaft, Arbeit, Verkehr und Technologie	0601	Naturschutzverein Oberes Treenetal	1313-686 07 893 07
Ministerium für Schule und Berufsbildung	0701	Nebenbeschäftigungen, Ablieferungen aus -	alle Titel 119 03
Ministerpräsident, Staatskanzlei	0301	Nettokreditaufnahme Konjunkturell bedingte Nettokreditaufnahme	1116-325 01-MG 01 1116-32504-MG 01
Mittagsbetreuung an G8-Gymnasien	0710-684 19 MG 17	Netzausbau	1318-533 12 MG 03
Mittelbewirtschaftungssystem, neues	Kap. 1402	Netzwerk Frühe Hilfe	1012-231 03 1012-MG 09
Modellprojekt zur Weiterentwicklung der Eingliederungshilfe	1005-633 03	Neurotraumatologie und Neurologie, Krankenhaus Malente	zu 1002-662 01
Modernisierung der Verwaltung	0401-TG 61 1404-534 01 1313-533 01 1315 534 09	Neuverschuldung Konjunkturell bedingte Nettokreditaufnahme	1116-325 01-MG 01 1116-32504 MG 01
Monitoring Natura 2000		Zuschüsse Dritter zur Senkung d. Neuverschuldung	1116-282 01
Multimar-Wattforum	Anl. zu 1315 LKN	Neuwaldbildung	1314-685 01
Multimedia und Informations- wirtschaft	0613-MG 08	Niederdeutsche Sprache	0940-684 42-MG 11
Museenförderung	0940-MG 15	Norddeutsche Blindenhörbücherei e.V.	1005-684 08
Musikfestival Schleswig-Holstein	0940-684 10-MG 08	Norddeutsche Kooperation im Bereich Gesundheitswesen	1002-632 02-MG 01 MG 02
Musikförderung	0940-MG 08	Norddeutsches Zentrum für strukturelle Systembiologie (CSSB)	1014-893 13-MG 01
Musikhochschule Lübeck	zu 1013-MG 06	Norddeutsches Zentrum zur Weiterentwicklung der Pflege	1002-232 01 -MG 02
Muthesius-Hochschule, Fachhochschule für Kunst und Gestaltung, Kiel - Baumaßnahmen -	zu 1013-MG 06 1212-TG 83	Nordkirche, Sondervereinbarung	zu 0940-282 09
MUTReWA –Projekt-	1315-TG 65	Nordfriesisches Institut e.V.	0303- MG 03
	<b><u>N</u></b>	Nordfriesische Verkehrsbetriebe AG	Anlage VI zum Epl. 06
Nachmittagsbetreuung in Kitas	1102-633 04	Nordische Filmtage	0940-684 45-MG 12
Nachrichtenblatt des Ministeriums für Schule und Berufsbildung	0701-119 01 -531 03	Nordschleswig	0303-MG 01
Nachversicherung	1105-636 01	Nordwestdeutsche Forstliche Versuchsanstalt	1314-632 04 1314-282 01
Nachwuchswerbung, Polizei	0410-531 01	Nord West Lotto, Einnahmen aus verfallenen Gewinnen	1111-123 02
Nahverkehrsverbund Schleswig-Holstein GmbH	0614-682 09	Normenausschuss Bauwesen	0401-632 05
Nationalpark Service gGmbH	1315-686 01		
NaSowas Beratungsstelle	1008-684 13		
NATURA 2000	1313 MG 02,03,21		

## Sachverzeichnis

NS-Opfer, - Entschädigung an - - Verfolgung von NS-Gewalttaten	1003-681 07 0908-632 02				<b>P</b>
Nutzungsbeschränkungen, Entschädigung für -	1313-681 01 MG 01 -681 02 MG 01		Parlamentarische Kontrollorgane		0101-412 01
			Parlamentarische Vertreter der Minister, Aufwandsentschädigung für -		alle Titel 411 01 außer 0101-411 01-MG 02
		<b><u>O</u></b>	Parlamentsspiegel		0101-632 01
Oberflächenwasserabgabe	1313-, 1315-, 1316-099 05		Parteien, - Erstattung der Wahlkampfkosten		0101-684 02
Oberlandesgericht	0902		Partner-Aktion Schleswig-Holstein für Verkehrssicherheit	zu	0614-MG 03
Oberverwaltungsgericht Schleswig	0904		Pauschalabfindungen für Polizeibeamte		0410-459 03
Oddset-Wette, Einnahmen aus der -	1111-122 04		Pays de la Loire, Frankreich partnerschaftliche Zusammenarbeit	zu	0911-684 08
Öffentlicher Personennahverkehr	0614		Personalratsmitglieder, - Reisekostenvergütungen für -		alle Titel 527 01
Öffentlichkeitsarbeit - des Landtages - der Landesregierung - der Ministerien	0101-531 06 MG 06 0301-531 02 0401-531 02 0501-531 02 0601-531 02 0701-531 02 0901-531 02 1001-531 02 1301-531 02 0940-534 04		Personennahverkehr, öffentlicher -		0614-231 01 -232 01 -331 01 -331 04 -MG 02, -TG 65
- für Kultur - der Polizei - Seniorenpolitische Maßnahmen - Landesinitiative Bürgergesellschaft - Wohnungs- u. Städtebau	0410-531 02 1005-531 03-MG 03 1005-531 05-MG 09 0416-531 02		Personenschutz	zu	0410-534 64
Ölunfallbekämpfung/ Meeresverschmutzung	1315 MG 04		Personenverkehr, Beförderung Schwerbehinderter		0614-TG 73 -682 04-MG 02 -683 04-MG 02
Olympiabewerbung 2024	0402 – 686 03		PETZE Institut f. Gewaltprävention		1012-684 18-MG 02
Ombudsstelle Jugendhilfe	1012-684 24		Pflanzenschutz		1317-671 23-MG 21
ÖPP - Finanzierungen des Landes Hochbau	1222		Pflegeberufskammer		1002-682 02
Opfer des DDR/SED-Regimes	1003-MG 04, 05		Pflegeinfrastruktur		1004-MG 01
			Pflegeleistungen		1106-MG 01
Opfer des Nationalsozialismus	1003-681 07 1003-MG 07		Pflegestellen		0718-681 01
Opfer von Gewalttaten	1003-MG 01 -633 08 0902-684 07-MG 01		Pinnausperrwerk		1315-894 10
Orchester, Zuweisungen für Betriebskosten	1102-633 22 MG 02		PISA		0710-537 05-MG 05 -632 55-MG 05
Orden und Ehrenzeichen	0301-534 02		Planungskosten f. Infrastrukturmaßnahmen ab 2018		1111 – 533 04-MG 13
Ostseejugendsekretariat	zu 1012 – 684 14 MG 06		Planungsleistungen im LBV		1111-685 02
Ostseeraum, - Errichtung und Unterhaltung von ständigen Repräsentanzen im -	0911-632 03		Planungsleistungen ohne unmittelbaren Baubezug		1211-533 33 1212-533 33
			Plietschhus		1317-883 02
			Plus 5, Einnahmen aus der Zusatzlotterie		1111-122 11
			Politische Bildung		0101-539 06-MG 06
			Polizeibeauftragte/r		0103-MG 01

## Sachverzeichnis

Polizei	0410	Qualitätssicherung, Weiterentwicklung der (Schulbereich)	0710-MG 21 0717-MG 02
Polizei – Ausbildung	0410-525 01		
Polizei – Dienstfahrzeuge	0410-514 01 0410-811 01	Qualitätsentwicklung in Kitas	1007-MG 03
Polizeidiensthunde	zu 0410-511 01		
Polizeigewahrsam	0410-539 01		
<b><u>R</u></b>			
Portfolio „Ergebnis-Risiko- Steuerung Zinsausgaben“	1116 Anlage zum Kap. 1116	RADOST	1315 231 04 1315-TG 61
Post- und Fernmeldegebühren	alle Titel 511	Rat zur Kriminalitätsverhütung	0410-TG 66
Praxissemesterticket	1015-671 32-MG 03	Raumbedarfsdeckung des Landes	Kap. 1220
Preußischer Kulturbesitz, Stiftung	0940-685 02	Raumordnung, - Pläne	0304 0304
Primärprävention zur Verhinderung sexueller Übergriffe auf Kinder	0902-68502-MG 01	Reaktorsicherheit	1321
Private Fachhochschule Wedel, staatlich anerkannte -	1013-TG 71	Regionalschulen	0713
Pro-Familia-Deutsche Gesellschaft für Familienplanung	zu 1012-684 12-MG 04	Rechtsberatungshilfe	0902-526 16
Projekt „chiffren“	zu 0940-684 15- MG 08	Rechtsschutz der Polizeibeamten	zu 0410-526 01
Projekte der Entwicklungs- zusammenarbeit	1318-533 01 MG 04	Rechtssachen, Auslagen in -	0902-526 11 bis -526 17 0904-526 11 0905-526 11 bis -526 13 0906-526 11 0908-526 13 bis -526 15 0909-526 11
Projekte des Datenschutzes - „FIDIS“	0102-MG 13	Regiekosten der GMSH	1220-533 22
Projekte im Rahmen der Gentechnik	1312-533 03	Regionale Berufsbildungszentren (RBZ)	zu 0716 0710-883 02 0716 - 359 08 535 01, 685 01
Prostituierte Ausstiegsberatung	1008-684 01-MG 02	Regionalisierung ÖPNV	0614-231 01 -232 01 -331 04 -MG 02
Prozesskosten, Erstattung der -	alle Titel 111 02	Regionalsprachen, Förderung in Kitas	1102-633 10
Prozesskostenhilfe	0902-526 11	Registerautomation	Kap. 1402
Prüfungsausschuss für Wirtschafts- prüfer und vereidigte Buchprüfer	0601-632 02-MG 01	Rehabilitations- und Behinderten- sportverband Schleswig-Holstein e.V.	1003-671 03 1005-684 11
Prüfungsvergütungen	0505-525 03 0902-525 03 0903-525 03 zu 1001-525 02 1002-427 01 1003-525 01	Rehabilitierungsgesetz, Strafrechtliches -	zu 1003-231 03 -MG 04 -MG 05
Psychiatrische Fachkliniken	1002-633 02	Reichsnährstands-Abwicklungsgesetz Versorgung nach dem	1105 – 439 01
Psychiatrie –dezentrale-	1002 – TG 61	Reisekosten -Schulausflüge	alle Titel 527 0710-MG 03
Psychiatrisch erkrankte Gefangene	0903-533 13 MG 02	Reisekosten der Abgeordneten	0101-411 07-MG 02
<b><u>Q</u></b>			
Qualifizierungsmaßnahmen der Betriebe im Bereich Berufliche Bildung	0616-685 12-MG 02, -MG 03	Religionsunterricht	zu 0710-671 11-MG 04
Qualitätsförderung	1319-TG 61		

## Sachverzeichnis

Rennwettsteuer	1101-055 01, -056 01,	Sonderpädagogische Förderung	0712
Repräsentanzen im Ostseeraum	0911-632 03	Sonder- und Förderschulen	0718 und 0719
Repräsentationsmittel	0301-529 02	Sondervermögen Verkehrsinfrastruktur	0614.04-884 01
Römisch-katholische Kirche	zu 0941-684 01	Sonstige Steuern	1101-06901
Rücklagen		Soziale Lage, Berichte	1005-MG 10
Zuführung an -	1111-MG 10 1116-MG 02 alle Titel der Obergruppe 91	Soziale Stadt	0416 883 15 + 883 16-MG 04
Entnahmen aus -	1111-MG 10 1116-MG 02 alle Titel der Obergruppe 35	Soziale Zwecke, Zuschüsse	1012-MG 13
		Soziale Wohnraumförderung	0416-MG 03
Ruhegehälter	1105-431 01, -432 01 bis 432 25 -432 29	Sonderermäßigung/Sozialstaffel (Kindertagesstättengesetz)	1102 – 633 02
		Sozialgerichte	0905
		Sozialgesetzliche Leistungen	zu 1005-671 03 -TG 65 0718-681 02
	<b>S</b>		
Sabbatjahr	zu 916 05 1111 – 359 06	Sozialversicherungssysteme	1004
Sanierungsuntersuchungen	1002-119 02 1002-TG 64	Sozialstationen	zu 1005-TG 62
Seemannsämler	0614-111 03	Sozialvertrag	1005-684 04
Seemannsschule, Schleswig-Holsteinische -	0614-ETG 64 -ATG 64	Sozialwesen	1005
		Soziokultur - Landesarbeitsgemeinschaft	0940-684 54-MG 14
Seniorenpolitische Maßnahmen	1012-MG11	Spätaussiedlerangelegenheiten	zu 0407
Seuchenbekämpfung	zu 1002-TG 62	Sperwerke, - Unterhaltung	1315-MG 08
Sicherheitsanlagen	0903-511 02	Spielbank Flensburg	zu 1101-633 05
Sicherheitskonzept der Finanzämter	1221-712 10	Spielbank Kiel	zu 1101-633 04
Sicherungsverwahrung, Vollzug in anderen Ländern	0903-632 04	Spielbank Schenefeld	zu 1101-633 03
Sicherung und Gewinnung von Fachkräften im Schulbereich	0710 – MG 16	Spielbank Travemünde	zu 1101-633 01
Sieger-Chance, Einnahmen an der Lotterie	1111-122 13	Spielbank Westerland	zu 1101-633 02
Siliziumtechnologie, Fraunhofer-Institut für -	zu 0613-MG 07 zu 0613-685 11-MG 07	Spielbankabgabe	1101-093 01, 02 -633 01 bis -633 05
Sinti und Roma	0303-MG 04	Spielhallengesetz Sozialkonzepte	1002 – 111 02 534 03
Smart ReFlex Projekt	1318-TG 63	Spiel 77, Einnahmen aus dem -	1111-122 03
Smog-Frühwarnsystem	1312-534 62-TG 62	Spitzenforschung, Förderung ausgewählter Forscher und Forschergruppen	zu 1014-685 13-MG 01
Sonderbedarfzuweisungen	1102-883 20-MG 02	Sportförderung	0402
Sonderforschungsbereiche	zu 1014-685 13-MG 01	Sportwettensteuer	1101-058 01
Sonderkuren für Polizeibeamte	1106-443 02	Sportstätten, Sanierung	1604-883 01
		Sprachförderung, vorschulische	1102-633 10

## Sachverzeichnis

Spurensicherung, vertrauliche	1012-533 04	Schleswig-Holsteinisches Finanzgericht	0906
Suchtgefahren am Arbeitsplatz (Leitstelle)	1404-535 04	Schlüsselzuweisungen gem. FAG	1102-613 30-MG 03
Suchtmittelmissbrauch, Bekämpfung des -	1002-TG 61 1002-381 01 1002-633 04 1002-684 03 1002-684 04	Schloss Glücksburg Schloss Gottorf	0940-684 29 MG 15 zu 0940-MG 02
Super 6, Einnahmen aus der Zusatzlotterie	1111-122 05	Schülerbeförderungskosten Schulausflüge	0710-633 04, -633 02 0710-MG 03
Suse Projekt	1008-684 16	Schulbegleitung	1005-633 05
Sydslesvigk Oplysningsforbund e.V.	zu 0946-684 12 MG 02	Schuldendienst	1116-AMG 01 bis 04
Synagoge Lübeck	0941 – 893 03	Schuldendiensthilfen - im Rahmen des Schulbau- sonderprogramms	0710-623 02
	<b><u>SCH</u></b>	Schuldendiensthilfen an Fachkliniken Krankenhausfinanzierung Pflegeinfrastruktur Behinderteneinrichtungen	1002-662 02-MG 08 1002 623 02 MG 03 1004 661 01 MG 01 1005 662 01
Schatzanweisungen, - Aufnahme von - - Zinsen für - - planmäßige Tilgung von - außerplanmäßige Tilgung von - Marktpflege für -	1116-EMG 01 1116-575 01-MG 01 1116-595 01-MG 03 1116-595 03-MG 03 zu 1116-595 03-MG 03	Schuldnerberatung	zu 1012-633 05 zu -684 03
Schiedsstelle im Bereich Jugendhilfe	1012-MG 08	Schuldscheindarlehen, - Aufnahme von - - Zinsen für - - planmäßige Tilgung von - - außerplanmäßige Tilgung von	1116-EMG 01 1116-575 01-MG 01 1116-595 01-MG 03 1116-595.03-MG 03
Schiedsstellen nach § 80 SGB XII und § 76 SGB XI	zu 1005-MG 01	Schulentwicklung	0717-MG 05
Schienenpersonennahverkehr, - öffentlicher	0614-231 01 -232 01 -233 01 -331 04 -MG 02	Schulische Assistenz	0710 – MG 24
- Norderstedt	0614-693 02-MG 02	Schulkinowoche	0940-68610-MG 14
Schienenverkehr, Untersuchungen	0614-533 03-MG 02 -534 01-MG 02 -633 03-MG 02 -682 05-MG 02	Schulprogramm-EU Obst, Gemüse und Milch	1317 – 684 33 (MG 30)
Schiffahrtsmedizin	zu 1002-632 02-MG 01	Schulpsychologischer Dienst	0710-TG 61
Schiffsbrandbekämpfung	0405-TG 62	Schutzgebietsbetreuung	1313-685 03
Schleswig-Holsteinische Anzeigen	0902-119 01 -531 03	Schutzimpfungen, Kosten für -	0407 533 65 1002-681 62-TG 62
Schleswig-Holsteinische Landesforsten AöR	zu Kap. 1314	Schwangeren- und Familienhilfeänderungsgesetz	1012-119 04 -636 01 -671 02 -671 03-MG 04
Schleswig-Holsteinische Seemannsschule	0614-ETG 64 -ATG 64	Schwerbehinderte Menschen, - Ausgleichsabgabe nach § 77 SGB IX (einschl. Sondervermögen) - Erstattung der Fahrgeldausfälle	0401-632 66-TG 66 Anlage zum Kap. 1003 0614-TG 73
Schleswig-Holsteinischer Heimatbund	0940-684 43-MG 11		
Schleswig-Holsteinischer Landtag	0101		
Schleswig-Holsteinische Vereinigung zur Bekämpfung von Tuberkulose und Lungenkrankheiten e.V.	zu 1001-684 02	<b><u>ST</u></b>	
		Staatsanwaltschaften	0908
		Staatshaftung	0401-681 02
		Staatskanzlei	0301

## Sachverzeichnis

Staatsschutzsenat mit der Freien und Hansestadt Hamburg, Kostenanteil	0902-63212	Stundenweise zu erteilender Unterricht (Stundengeber)	zu	0710-MG 04
Stadtumbau West	0416-883 15 883 16-MG 04			
			<b><u>I</u></b>	
Städtebauförderung	0416-MG 04	Täter- Opfer- Ausgleich		0902 684 06
- Sanierung und Entwicklung	0416-883 15-MG 04 -883 16-MG 04			0903 694 01-MG 01
- Soziale Stadt	0416-883 15-MG 04 -883 16-MG 04	Tarifgemeinschaft deutscher Länder		1111-632 01 1111-261 01
- Stadtumbau West	0416-883 15			
- Aktive Stadt- und Ortsteilgrenzen	-883 16-MG 04	Tarifierhöhungen (Vorsorge) (globale Mehrausgaben)		1111-461 01
- Städtebaulicher Denkmalschutz West				
- Kleinere Städte und Gemeinden				
Standortmarketing	0601-546 01-MG 06	Tariftreue- und Vergabegesetz -Kostenerstattung an die GMSH		1211-533 97
Statistisches Amt Hamburg/ Schleswig-Holstein	0401-685 10	Technologietransfer	zu	0613-MG 07
Statistik	0401-MG 07			0613-533 01-MG 07 0613-685 11-MG 07
Steuern	1101	Technologiezentrum Telekommunikations- überwachung		0410-632 01
Steuerfahndungsdienst	0505-534 02	Telemedizinische Versorgung		1002-633 04
Steuerverwaltung	0505	Theater		
Stiftung Anerkennung u. Hilfe	1012-234 02-MG 15	Zuweisungen für -, - Betriebskosten		1102-633 22-MG 02
Stiftung für Hochschulzulassung	1013-632 12 (MG 01)	- Theaterförderung, private und freie		0940-MG 10
Stiftung Naturschutz Schleswig-Holstein	1313-686 02-MG 01 -893 01-MG 01 -894 01-MG 01 -894 02-MG 02 1315-893 33-MG 33 -892 07-MG 07 -893 07-MG 07 Anlage zum Epl. 13	Tieferer Untergrund, Norddeutsches Becken (TUNB) Projekt		1316 TG 68
		Tierproduktion		1317-684 31, MG 30
		Tierseuchenfonds		Anlage zum Kap. 1319 1319-634 01 1319-261 01 1319-281 01 1319-671 12-MG 02 1319-671 01
		- Erstattungen vom -		
		- Erstattungen an den -		
Stiftung Schleswig-Holsteinische Landesmuseen Schloss Gottorf	0940-MG 02	Tierseuchenverhütung und -bekämpfung		1319-MG 02 1319-271 10 1319-632 01-MG 02
Stiftung Schloss Eutin	0940-684 03-MG 03	-Task-Force		
Stipendien		Tierschutzbeauftragter		1319 – 412 01
- für Künstler	0940-686 11 MG 14			
Stopp-Projekt	1315-231 03 1315 – TG 62	Tierverluste, Erstattungen an den Tierseuchenfonds für -		1319-671 12-MG 02
Straffälligenhilfe	0902-MG 01	Tilgungsbeträge		alle Titel der Ober- gruppen 17 und 18 1116-MG 03 1116-581 01-MG 04
Strafvollzug	0903			
- in anderen Ländern	0903-632 08	TIMSS		0710-632 57 MG 05 0710-537 05 MG 05
Strahlenschutz	1321	Tollwut		1319-683 07-MG 02
Straßenbau - Landesbetrieb	0614 - MG 04 Kap. 1606	Totalisatorsteuer		1317-685 32-MG 30 1101-055 01
Studentenwerk Schleswig-Holstein		Tourismus		0613-TG 61
- für die Durchführung des BAFöG	1015-671 01	Tourismus-Agentur Schleswig-Holstein -Wirtschaftsplan-		Anl. zu Kap. 0603
- für soziale Maßnahmen	1015-681 33-MG 03			
- für das Projekt „Wohnen für Hilfe“	1015-681 34-MG 03			
- für den Bau eines Service Centers an der CAU	1015-893 33-MG 03	Traumatisierte Flüchtlinge, Beratung		1002-685 62-TG 62
Studienstiftung des Deutschen Volkes	1013-685 10-MG 01			

## Sachverzeichnis

Trennungsgeld	alle Titel 453	Universität Flensburg - Baumaßnahmen	zu	1013-MG 06 1212-TG 77
Treuhandvermögen "Sachen u. Rechte"	1104-141 01 zu 1104-671 01	Universität Kiel - Baumaßnahmen	zu	1013-MG 06 1212-TG 73 1610 MG 01
Trinkwasserhygiene	1002-TG 69	Universität Lübeck - Baumaßnahmen	zu	1013-MG 06 1212-TG 74 1610 MG 01
Tuberkulosehilfe, Allgemeine -	zu 1005-TG 65			
Türkische Gemeinde	0407-684 01 MG 02	Universitätsklinikum S-H, - Baumaßnahmen		1013-MG 02 1212-TG 75 + 79
<b><u>U</u></b>				
U3-Betreuung	1007-331 01 1007-MG 02 1102-633 01 1102-633 12 1102-633 15	Untereibe, Feuer- und Katastrophenschutz		0405-ETG 62 -ATG 62
Übergangswohnen	0903-533 05	Unterhaltungsvorschussleistungen		1012-231 02 -233 01 1012-359 01 -631 01 -633 01 1012-633 05
Überschuss aus Vorjahren	1111-361 01			
Überschwemmungsgebiete	1315-533 55-MG 55	Unterhaltung der Grundstücke und baulichen Anlagen (AGF)		1221-519 01
Überwachung des fließenden Verkehrs	0410-633 01	Unterkunft für Asylsuchende Boostedt Herrichtung		1204-MG 04
Umsatzsteuer	1101-015 01	Unterkunft für Asylsuchende Neumünster, Haart 148		1221-MG 02
Umschuldung von Krediten	zu 1116-325 06-MG 01 zu 1116-595 03-MG 03	Unterkunft für Asylsuchende Boostedt und Neumünster, Bewirtschaftung		1220-MG 04
Umstellungshilfen an Landwirtinnen/Landwirte	1320-683 09-MG 07	Unterkunft für Asylsuchende Seeth, Herrichtung		1204-MG 06
Umweltmedizin, umweltbezogener Gesundheitsschutz	1002-TG 69	Unterkunft für Asylsuchende Lütjenburg, Herrichtung		1204-MG 07
Umweltchemikalien - Wirkungsuntersuchungen	1002 TG 63 1002 – 261 01 1002 – 266 01	Unterstützungen - für Beamte, Angestellte und Arbeiter - der Abgeordneten und ehemaligen Abgeordneten sowie der Hinterbliebenen		alle Titel 442
Umzugskostenvergütungen	alle Titel 453			0101-411 06-MG 02
Unabhängiges Landeszentrum für Datenschutz	0102	Unterstützungsleistungen für in Dienst- ausübung verletzte Beamte/Arbeitnehmer		1105 – 443 02
Unbegleitete minderj. Ausländer	1012-MG 07 1111-232 02 1111-972 02	Untersuchungen von Mitarbeitern		alle Titel 526 05
UNESCO Bewerbung (Haithabu und Danewerk)	0944 TG 64	Urheberrecht - Abgeltung von Urheber- rechtsansprüchen		0101-531 04 1111-531 09
Unfallfürsorge (nach dem LBG)	1105-443 01	Urlaub auf dem Bauernhof, Infrastrukturmaßnahmen		1317-893 01-MG 03
Unfallkasse Schleswig-Holstein	1004-671 03 1004-685 01			
Unfallverhütung	zu 1004-671 03			
Unfallversicherung, - Zuschuss an die Kleinbetriebliche Küstenfischerei	1004-636 02			
- in Betrieben des Landes, für Kinder in Kindergärten, Schüler, Studenten und Mitarbeiter	zu 1004-671 03			
- für Schulkinder, die am mutter- sprachlichen Unterricht teilnehmen	0710-671 03			



## Sachverzeichnis

<b>V</b>			
		Versorgungsausgleichsbeiträge an Sozialversicherungsträger	1105-432 26
VBL – Sanierungsgelder	1105 – 281 03 1105 – 636 03 1105 - 671 02	Versorgungsbezüge	1105-431 01 432 01-432 25 432 29
VERA	zu 0710 MG 21 0710-632 04 MG 21	Versorgungskassenbeiträge	0903-671 04
Veranstaltungen - des Landtages	0101-534 06 - MG 06	Versorgungslasten, - Beiträge zu den -	1105-282 01 -282 02, -03 -282 04 -282 05 -381 01 -381 02
Verband politischer Jugend	0946-684 13-MG 02		
Verbesserung der regionalen Wirtschaftsstruktur, Gemeinschaftsaufgabe	0612 - MG 03		
Verbraucheraufklärung (Ernährung)	1004		
Verbraucherinsolvenzberatung	1012-633 05 1012-684 03	- Erstattung von -	1105-231 01 -232 01 -233 01 -281 01 -631 01 -632 01 -633 01 -671 01
Verbraucherschutz	0613 – MG 04		
Verein fahrradfreundlicher Kommunen	0614 – 633 01		
Verfassungsreform	0101-MG08		
Verfassungsschutz	0401-TG 64	Versorgungsrücklage	Anlage zum Kap.1105 1105-TG 61
Verfolgtenorganisationen	1003-685 04		
Verfügungsmittel	alle Titel 529	Vertragsnaturschutz	1313 MG 21,23
Vergiftungsfälle, Giftdatenbankzentrale Nord (GIZ Nord) -	zu 1002-632 02-MG 01	Vertrauensärztliche Untersuchung von Versorgungsempfängern	1105 – 526 05
Vergleichsarbeiten (VERA)	zu 0710-632 04-MG 21 zu 0710 MG 21	Vertrauliche Spurensuche	1012-533 04
Verkehrsbereich, Gutachten	zu 0601-526 99	„Vertretungsfonds“ zur Bekämpfung von Unterrichtsausfall	0710-MG 04
Verkehrsgesellschaft Norderstedt	zu 0614-693 02-MG 02 -891 09-MG 02	Verwaltungsgerichte	0904
Verkehrserziehung	zu 0410-541 01 zu 0614-MG 03	Verwaltungsmodernisierung	1404
Verkehrsfinanzgesetz 1955, Darlehen nach dem -	zu 0601-173 02 bis -182 02	Verwaltungsreform	0401-TG 61
Verkehrsinfrastruktur, Sondervermögen	0614-884 01 MG 04	Verwarnungsgeld	0410-112 01
Verkehrsministerkonferenz	0601-632 05-MG 01	Verwarnungsgeldverfahren	Kap. 1402
Verkehrsüberwachung, Verkehrs-Sicherung	zu 0410-526 07 0410-633 01 zu 0410-812 01	Volksabstimmungsgesetz	0401-541 05
Verlässliche Grundschule	0710 - 684 17 MG 17	Volksbund Deutscher Kriegsgräberfürsorge, Flensburg	zu 0401-536 02
Verletztenversorgung auf See	1002-TG 65	Volkshochschulen	0946-MG 01
Vermischte Einnahmen	alle Titel 119 99	Volkskrankheiten, Bekämpfung von -	zu 1002-TG 62
Vermischte Verwaltungsausgaben	alle Titel 546 99	Volkskundliche Sammlung	zu 0940-MG 02
Vermögensteuer	1101-051 01	Vollstreckungsbeamtinnen und -beamte, Entschädigungen	0502-459 02 0505-459 02 0902-459 02
Versorgung	1105	Vollzugs- und Vollstreckungskostenordnung, Kosten nach der -	zu 0410-111 01 0410-539 02
		Vollzug von Maßregeln der Besserung und Sicherung in Anstalten	1002-MG 08

## Sachverzeichnis

Vorbeugende Verbrechensbekämpfung	0410-632 01 0410-538 01	Weiterbildung - Bereich berufliche Bildung (vgl. auch Qualifizierungsmaßnahmen der Betriebe)	0946-MG 01 0616-685 12-MG 02 -MG 02
Vorgriffstunden, Ersatz von	1111 – 461 02		
Vorschulische Sprachförderung	1007-MG 01	Weinabgabe	1319 – 119 06 1319 – 534 04
Vorwegabzüge gem. FAG	1102-MG 02		
	<b><u>W</u></b>		
Waffen und waffentechnische Geräte für die Polizei	zu 0410-511 01 -514 01 -812 01	Werbemaßnahmen für den Bereich Wirtschaft einschl. Fremdenverkehr	0612-535 01-MG 06
Wahlen, - Kosten für die Durchführung von -	0401-541 01 -541 02 -541 03 -541 04	Wiedergutmachung	1003-MG 06
Wahlkampfkosten der Parteien	0101-684 02	Wiesenvogelschutz	1313-685 06-MG 04
Waldbauliche Maßnahmen, - Förderungsmaßnahmen außerhalb der Staatsforsten	1320-MG 06 1314	Wikinger-Museum in Haithabu	zu 0940-MG 02
Waldschäden	1314-533 53 MG 06	WiMo Monitoringkonzepte für die Deutsche Bucht	1315 TG 63
Wasserbau –ziviler und militärischer-	1315-TG 64	Wirtschaft in Schleswig-Holstein, - Beratungs- und Informationswesen - Berufliche Bildung - Forschung, Entwicklung, Innovation - Gutachten	0612-MG 04 0616-MG 02, MG 03 0613-MG 07 zu 0601-526 99
Wasser- und Bodenverbände	1320-887 03-MG 05 -887 11-MG 05 -887 07-MG 08 1315-887 03-MG 03	- Gemeinschaftsaufgabe "Verbesserung der regionalen Wirtschaftsstruktur" - Informationswirtschaft und Multimedia - Werbemaßnahmen	0612 MG 03 0613-MG 08 0612-MG 06
Wassergütestelle Elbe	1315-632 01	Wirtschaftsministerkonferenz	0601-632 05-MG 01
Wasserrahmenrichtlinie, Umsetzung zu Wasser und Boden	1315-637 34 MG 34	Wirtschaftspläne, - Gebäudemanagement Schleswig-Holstein (GMSH) - Kommunalen Investitionsfonds - LKN - Landesbetrieb Landeslabor - Ministerium für Wirtschaft, Arbeit, Verkehr und Technologie - Sondervermögen Ausgleichsabgabe nach dem SGB IX - Sondervermögen Versorgungsrücklage - Verbraucherzentrale Schl.-Holst.	Anlage zum Kap. 1211 Anlage zum Kap. 1102 Anlage zu Kap. 1315 Anlage zum Kap. 1319 Anlagen IV und V zum Epl. 06 Anlage zum Kap. 1003 Anlage zum Kap. 1105 Anlage zum Kap. 1012
Wasserschutzgebiete, - Grundwasserschutz, - Grundwasserbewirtschaftung	1315-533 29	Wirtschaftswegebau	1320-231 04-MG 01
Wasserschutzpolizei	zu 0410	Wissenschaftliche Aufarbeitung struktureller und personeller Kontinuität nach dem Dritten Reich in S-H	0101-MG 07
Wasserschutzpolizeiboote	0410-811 02	Wissenschaftliche Bibliotheken, - Katalogisierungsverbund der -	1013-TG 69
Wasserschutzpolizeiliche Zuständig- keit auf der Elbe	0410-632 01	Wissenschaftliche Monitoringkonzepte	
Wasserschutzpolizeischule in Hamburg	0410-632 01	Wissenschaftsrat	1013-685 13-MG 01
Wasserversorgungsanlagen	1320-231 06-MG 01 1315-883 20	Witwen- und Waisengelder	1105-431 01, -432 01 bis 432 25 -432 29
Wasserwirtschaftliche Maßnahmen	1320-231 06-MG 01 1315-MG 05	Wohlfahrtsverbände	zu 1004-684 02-MG 01 1004-68403-MG 02 1005-66201 1005-68403 1012-684 03
Wasserwirtschaftliche Vorplanung, Gutachtertätigkeit	zu 1315	- Gemeinschaftsunterkünfte für Asylbegehrende	zu 0407 -

## Sachverzeichnis

Wohngeld nach dem Wohngeldgesetz	0416-231 01 -681 02	Zinsrücklagen	1116-AMG 02
Wohnraumförderung, Soziale	zu 0416-MG 03	Zivilschutz	0405
Wohnraumförderungsprogramm	0416-Vorbemerkungen	Zukunftsprogramm Arbeit	0616-MG 04
Wohnungswesen, Wohnraumförderung und Städtebau	0416	Zukunftsprogramm Wirtschaft Schleswig-Holstein 2007 bis 2013	0612-346 05 0612-MG 17
	<b>X</b>	Zusätzliche Erläuterungen (zu den Hochschulen)	Anlage zum Epl. 10
XFEL, Anteil des Landes an den Investitionskosten für den Freie-Elektronen-Röntgenlaser	1014-892 12-MG 01 1014 685 18	Zusatzrenten und Ersatzzusatzrenten	1105-439 05
		Zuschüsse an die LVSH	Epl. 12, Titel 894
		Zuschüsse Dritter zur Senkung der Neuverschuldung	1116-282 01
	<b>Z</b>	Zuschüsse an Dritte im Zusammenhang mit der Dachmarke	0601 – 686 01
Zahlenlotto 6 aus 49, Einnahmen aus dem - - am Sonnabend - am Mittwoch	1111-122 01 -122 02	Zuschuss für Investitionen an GEOMAR	0613 – 893 62
Zahlenlotterie Keno, Einnahmen aus der -	1111-122 10	Zuweisungen zur Förderung innovativer Fahrradinfrastruktur	0614 – 833 01
Zentralbibliothek der Wirtschafts- Wissenschaften	1014-TG 69	Zwangsbehandlung psychisch Kranker	1002-633 03
Zentrale Kurierdienste	1220-511 02	Zweckabgaben aus staatlich organisierten Lotterien und Wetten	1111-12201 bis 122 13 1111 – MG 02
Zentrale Stelle der Landesjustizver- waltung zur Verfolgung von NS-Gewalttaten in Ludwigsburg	0908-632 02	Zweckrücklage Wohnungsbau	Anlage zum Kap. 0416
Zentrale Brandschutzmaßnahmen	1207-519 02 1212-712 01		
Zentrale Personaldienstleistungen	0312		
Zentrales Grundvermögen zur Behördenunterbringung (ZGB)	1221		
Zentralstelle der Länder für Gesundheitsschutz bei Medizin- produkten (ZLG)	1002-685 05-MG 01		
Zentralstelle der Länder für Sicherheitstechnik (ZLS)	zu 1004-632 01		
Zentralstelle für Fernunterricht	0710-632 54-MG 05		
Zentrum für strukturelle Systembiologie	1014-893 13 MG 01		
Zeugenentschädigungen	0410-526 08 0902-526 13 0905-526 11 zu 0904-526 11 0908-526 13		
Zeugenschutz	0410-TG 64		
Zinsderivate	zu 1116-575 01-MG 01 zu 1116-575 10-MG 02 Anlage zum Kap. 1116		
Zinsen	alle Titel der Ober- gruppe 15 und 16 1116-AMG 01 1116-561 01-MG 04 Anlage zum Kap. 1116		