



Schleswig-Holstein. Der echte Norden.

Leicht wählen

Die Landtags-wahl in Schleswig-Holstein 2022



Informationen in Leichter Sprache

Landesbeauftragte
für Menschen
mit Behinderung

SCHLESWIG-
HOLSTEINISCHER
LANDTAG



Schleswig-Holstein
Ministerium für Inneres,
ländliche Räume,
Integration und Gleichstellung

Inhalt

Gruß·wort.....	3
Darum geht es bei der Landtags·wahl.....	5
Der Landtag von Schleswig-Holstein	5
Wen Sie bei der Landtags·wahl wählen.....	6
Regeln für die Landtags·wahl.....	7
Wer darf wählen?	8
So können Sie wählen	8
So wählen Sie im Wahl·raum	9
So bekommen Sie Ihren Stimm·zettel.....	10
Der Stimm·zettel.....	11
Machen Sie Ihre Kreuze und wählen Sie	13
Geben Sie den Stimm·zettel ab	14
Informationen zur Brief·wahl	15
Brief·wahl·unterlagen bekommen: Möglichkeit 1	16
Brief·wahl·unterlagen bekommen: Möglichkeit 2	16
Die Brief·wahl·unterlagen ausfüllen	19
Schicken Sie die Brief·wahl·unterlagen ab	20
Das passiert nach der Landtags·wahl	21
Häufige Fragen zur Landtags·wahl	22
Kann Ihnen jemand bei der Wahl helfen?	22
Wer kann Ihnen bei der Wahl helfen?.....	23
Jemand hilft Ihnen bei der Brief·wahl?.....	23
Ist der Wahl·raum barrierefrei?	24
Informationen zum Text	25

Gruß·wort



Liebe Leserin, lieber Leser,

in Schleswig-Holstein ist bald eine Wahl.

Diese Wahl heißt Landtags·wahl.

Die Landtags·wahl ist am **8. Mai 2022**.

In diesem Text lesen Sie mehr über:

- den Landtag von Schleswig-Holstein.
- die Landtags·wahl.

In diesem Text lesen Sie auch:

So wählen Sie bei der Landtags·wahl.


Sie können mitbestimmen:

- Wer darf Politik für Schleswig-Holstein machen?
- Welche Politiker können im Landtag sein?
- Wer soll wichtige Entscheidungen treffen?

Es geht um die Zukunft der Menschen im Land.

Und es geht um **Ihre** Zukunft.

Machen Sie mit bei der Landtags·wahl.



Dieser Text ist in Leichter Sprache.


Alle sollen die Informationen verstehen können.

So verstehen alle die Landtags·wahl.

Das ist wichtig.

Denn:

Es sollen viele Menschen mitbestimmen.



Wir wünschen Ihnen eine gute Landtagswahl.



Tilo von Riegen

Landeswahlleiter von Schleswig-Holstein



Michaela Pries

Landesbeauftragte für
Menschen mit Behinderung
von Schleswig-Holstein

Darum geht es bei der Landtags-wahl

Der Landtag von Schleswig-Holstein

Bei der Landtags-wahl wählen Sie
den Landtag von Schleswig-Holstein.


Der Landtag ist in der Landes-hauptstadt Kiel.
Im Landtag sind Politiker.

Sie gehören zu verschiedenen Parteien.

Bei der Landtags-wahl bestimmen **Sie** mit:

Diese Politiker sollen in den Landtag.


Und diese Parteien sollen in den Landtag.



Der Landtag kümmert sich um wichtige Dinge.

Zum Beispiel kümmert sich der Landtag um:

- Geld für Bildung und Schulen für Kinder.
- neue Gesetze und Regeln.
- Strom aus Wind oder Sonne.



Einige Politiker und Parteien

werden von den meisten Menschen gewählt.

Nach der Wahl sind sie die Landes-regierung.

Sie entscheiden dann wichtige Dinge.

Zum Beispiel welche Straßen gebaut werden.


Oder was in den Schulen unterrichtet wird.

Die Landes-regierung kann dem Landtag
auch neue Gesetze vorschlagen.

In der Landes-regierung sind Minister.

Minister sind die Chefs von Ministerien.

Den Chef der Minister nennt man
Minister-präsident.




Wen Sie bei der Landtags-wahl wählen



Die Landtags-wahl ist am 8. Mai 2022.

Das ist ein Sonntag.



Bei der Landtags-wahl wählen Sie Politiker.

Und Sie wählen Parteien.

Sie entscheiden mit:

Diese Politiker und diese Parteien

sollen im Landtag von Schleswig-Holstein sein.

Bei der Landtags-wahl bekommen Sie
einen Stimm-zettel.

Auf dem Stimm-zettel sind Namen.

Das sind die Namen von Politikern.

Diese Politiker können Sie wählen.

Man nennt diese Politiker auch Bewerber.

Auf dem Stimm-zettel sind auch Parteien.

Die meisten Bewerber gehören zu einer Partei.

Parteien sind Gruppen von Politikern.

In einer Partei haben die Politiker

oft eine ähnliche Meinung zu einem Thema.

Wichtig:

Informieren Sie sich vorher über die Parteien.

Es gibt verschiedene Parteien.

Und die Parteien wollen verschiedene Dinge.

Stimmzettel
für die Wahl zum Schleswig-Holsteinischen Landtag am xx. Monat xxxx
im Wahlkreis 3 Flensburg

Sie haben 2 Stimmen

hier 1 Stimme für die Wahl eines/einer Wahlkreis-abgeordneten
hier 1 Stimme für die Wahl einer Landesliste (Partei) – maßgebende Stimme für die Verteilung der Sitze auf die einzelnen Parteien –

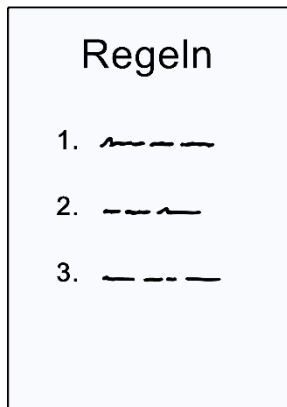
Erststimme		Zweitstimme	
	Name vom Politiker Partei vom Politiker		Partei Politiker in der Partei
1	<input type="radio"/>	<input type="radio"/>	1
2	<input type="radio"/>	<input type="radio"/>	2
3	<input type="radio"/>	<input type="radio"/>	3
4	<input type="radio"/>	<input type="radio"/>	4
5	<input type="radio"/>	<input type="radio"/>	5
6	<input type="radio"/>	<input type="radio"/>	6
7	<input type="radio"/>	<input type="radio"/>	7
8	<input type="radio"/>	<input type="radio"/>	8

Regeln für die Landtags-wahl


Es gibt Regeln für die Landtags-wahl.

Wichtig für Sie ist:

- Für alle gelten dieselben Wahl-regeln.
- Sie bestimmen selbst:
Diese Politiker und Parteien wählen Sie.
- Die Landtags-wahl ist geheim.
Sie müssen **niemandem** verraten:
Diese Politiker haben Sie gewählt.
Diese Parteien haben Sie gewählt.
- Sie haben 2 Stimmen auf dem Stimm-zettel:
Eine Erst-stimme und eine Zweit-stimme.
Sie dürfen nur **2 Kreuze** machen:
Ein Kreuz bei der **Erst-stimme**.
Die Erst-stimme ist auf der linken Seite.
Und ein Kreuz bei der **Zweit-stimme**.
Die Zweit-stimme ist auf der rechten Seite.



Wer darf wählen?



Sie müssen mindestens 16 Jahre alt sein.

Außerdem gibt es noch diese Regeln:

- Sie müssen deutsch sein.

Das heißt:

Sie haben die deutsche Staats·bürgerschaft.

- Sie wohnen in Schleswig-Holstein.

Sie wohnen hier seit mehr als 6 Wochen.

- Ihr Name muss im Wähler·verzeichnis sein.

So können Sie wählen

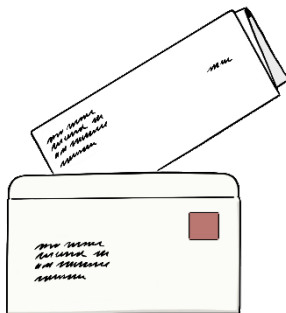
Sie bekommen eine Wahl·benachrichtigung.

Die Wahl·benachrichtigung zeigt:

Sie dürfen bei der Landtags·wahl wählen.

Die Wahl·benachrichtigung kommt mit der Post:

Sie bekommen sie bis zum 17. April 2022.



Das steht in der Wahl·benachrichtigung:

- Wo Sie Ihren Wahl·raum finden.

Im Wahl·raum können Sie wählen gehen.

- Welches Wahl·amt für Sie zuständig ist.

Sie bekommen **keine** Wahl·benachrichtigung?

Vielleicht ist ein Fehler passiert.

Vielleicht dürfen Sie doch wählen gehen.

Melden Sie sich beim Wahl·amt.

Das Wahl·amt erreichen Sie:

- bei Ihrer Stadt.
- bei Ihrer Gemeinde.
- bei Ihrer Amts·verwaltung.

Sie haben Ihre Wahl·benachrichtigung?

Dann dürfen Sie wählen gehen.

Sie können auch mit der Brief·wahl wählen.

Dann müssen Sie nicht im Wahl·raum wählen.

Mehr dazu lesen Sie auf den nächsten Seiten.

So wählen Sie im Wahl·raum

Die genaue Adresse vom Wahl·raum steht hier:



In Ihrer Wahl·benachrichtigung.

Die Landtags·wahl ist am 8. Mai 2022.

Das ist ein Sonntag.

Dann können Sie wählen:

Zwischen **8 Uhr und 18 Uhr**.



Das müssen Sie zur Landtags·wahl mitbringen:

- Ihren Personalausweis
- Ihre Wahl·benachrichtigung

So bekommen Sie Ihren Stimm-zettel

Stimmzettel
für die Wahl zum Schleswig-Holsteinischen Landtag am xx. Monat xxxx
im Wahlkreis 2 Flensburg

Sie haben 2 Stimmen

hier 1 Stimme für die Wahl einzelner Wahlkreise abgeordnet

hier 1 Stimme für die Wahl einer Landesliste (Partei) – nachfolgende Stimmen für die Verteilung der Stimmen auf die einzelnen Parteien –

Erststimme		Zweitstimme	
1	Name vom Politiker Partei vom Politiker	<input type="radio"/> Partei	Politiker in der Partei
2	Name vom Politiker Partei vom Politiker	<input type="radio"/> Partei	Politiker in der Partei
3	Name vom Politiker Partei vom Politiker	<input type="radio"/> Partei	Politiker in der Partei
4		<input type="radio"/>	
5		<input type="radio"/>	
6		<input type="radio"/>	
7		<input type="radio"/>	
8		<input type="radio"/>	

Mit dem Stimm-zettel können Sie abstimmen.

Sie bekommen ihn im Wahl-raum.

Im Wahl-raum sitzen Menschen.

Die Menschen sind Wahl-helfer.

Zeigen Sie ihnen Ihre Wahl-benachrichtigung.

Die Wahl-helfer geben Ihnen dann

den Stimm-zettel für die Landtags-wahl.

Ein größeres Beispiel für einen Stimm-zettel

sehen Sie auf der nächsten Seite.

Der Stimm·zettel

Unten sehen Sie einen Stimm·zettel.

Dieser Stimm·zettel ist nur ein Beispiel.

In Schleswig-Holstein gibt es 35 Wahlkreise.

Für jeden gibt es einen eigenen Stimm·zettel.

Die Stimm·zettel haben immer zwei Seiten:

Die linke Seite ist in schwarzer Schrift.

Die rechte Seite ist in **blauer** Schrift.


Stimmzettel

für die Wahl zum Schleswig-Holsteinischen Landtag am xx. Monat xxxx
im Wahlkreis **3** Flensburg


Anlage 18
(zu § 33 Absatz 1 LWO)
(Stimmzettel)

Sie haben 2 Stimmen

hier 1 Stimme
für die Wahl
einer/eines **Wahlkreis-**
abgeordneten



hier 1 Stimme
für die Wahl einer **Landesliste (Partei)**
– maßgebende Stimme für die Verteilung
der Sitze auf die einzelnen Parteien –



Erststimme

Zweitstimme

1	Name vom Politiker Partei vom Politiker	<input type="radio"/>
2	Name vom Politiker Partei vom Politiker	<input type="radio"/>
3	Name vom Politiker Partei vom Politiker	<input type="radio"/>
4		<input type="radio"/>
5		<input type="radio"/>
6		<input type="radio"/>
7		<input type="radio"/>
8		<input type="radio"/>

<input type="radio"/>	Partei Politiker in der Partei	1	<input type="text"/>
<input type="radio"/>	Partei Politiker in der Partei	2	<input type="text"/>
<input type="radio"/>	Partei Politiker in der Partei	3	<input type="text"/>
<input type="radio"/>		4	<input type="text"/>
<input type="radio"/>		5	<input type="text"/>
<input type="radio"/>		6	<input type="text"/>
<input type="radio"/>		7	<input type="text"/>
<input type="radio"/>		8	<input type="text"/>

hier 1 Stimme
für die Wahl
einer/eines **Wahlkreis-**
abgeordneten

Erststimme

1	Name vom Politiker Partei vom Politiker	<input type="radio"/>
2	Name vom Politiker Partei vom Politiker	<input type="radio"/>
3	Name vom Politiker Partei vom Politiker	<input type="radio"/>

Die linke Seite ist in jedem Wahlkreis anders.

Man nennt sie auch **Erst-stimme**.

Hier stehen Namen von Politikern.

Sie wohnen meistens in dem Wahlkreis.

Darum kennen sie den Wahlkreis gut.

Die Politiker wollen ihren Wahlkreis vertreten.

Darum wollen sie im Landtag sein.

hier 1 Stimme
für die Wahl einer **Landesliste (Partei)**
– maßgebende Stimme für die Verteilung
der Sitze auf die einzelnen Parteien –

Zweitstimme

<input type="radio"/>	Partei	Politiker in der Partei	1
<input type="radio"/>	Partei	Politiker in der Partei	2
<input type="radio"/>	Partei	Politiker in der Partei	3

Die rechte Seite ist in **blauer** Schrift.

Die rechte Seite ist im ganzen Land gleich.

Man nennt sie auch **Zweit-stimme**.

Hier stehen Parteien.

Die Parteien wollen im Landtag sein.

Machen Sie Ihre Kreuze und wählen Sie



Im Wahl·raum gibt es Wahl·kabinen.

In sie kann **niemand** hineinschauen.

Das ist auch wichtig.


Denn: Die Landtags·wahl ist geheim.

Nehmen Sie Ihren Stimm·zettel

Nehmen Sie ihn mit in eine Wahl·kabine.

Auf dem Stimm·zettel machen Sie 2 Kreuze:

- Ein Kreuz im Kreis neben einem Politiker.
Die Politiker stehen auf der linken Seite.
- Und ein Kreuz im Kreis neben einer Partei.
Die Parteien stehen auf der rechten Seite.



Sie entscheiden selbst:

Wo wollen Sie Ihre Kreuze machen?

Entscheiden Sie sich für einen Politiker.

Das ist Ihre Erst·stimme.

Und entscheiden Sie sich für eine Partei.

Das ist Ihre Zweit·stimme.

Sie machen mehr als ein Kreuz auf einer Seite:

Dann ist Ihre Wahl ungültig.

Ihre Stimme wird dann **nicht** gezählt.



Wichtig:

Sie dürfen in der Wahl·kabine

kein Foto machen.


Sie dürfen auch **keine** Filme machen.

Geben Sie den Stimm-zettel ab

Sie haben Ihre 2 Kreuze gemacht?

Dann falten Sie den Stimm-zettel zusammen.

Das machen Sie noch in der Wahl-kabine.



Dann gehen Sie zu den Wahl-helfern.

Bei den Wahl-helfern steht ein Kasten.

Der Kasten hat oben einen Schlitz.

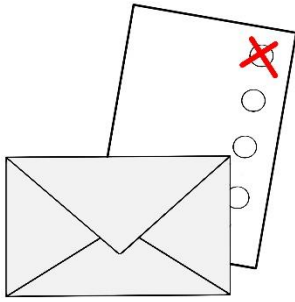
Man nennt den Kasten auch Wahl-urne.

Werfen Sie den Stimm-zettel in die Wahl-urne.

Jetzt sind Sie fertig.

Sie haben gewählt.

Informationen zur Briefwahl



Sie können **nicht** zum Wahl·raum kommen?

Zum Beispiel weil Sie krank sind.

Oder weil Sie im Urlaub sind.

Dann können Sie trotzdem wählen:

Sie können mit der Briefwahl wählen.

Jeder darf mit der Briefwahl wählen.

Auch schon vor dem 8. Mai 2022.

Dafür brauchen Sie die Briefwahlunterlagen.

Sie können die Briefwahlunterlagen abholen.

Oder Sie bestellen die Briefwahlunterlagen.

Dafür haben Sie verschiedene Möglichkeiten.

Wichtig:

Die Briefwahlunterlagen bekommt man

bis zum **6. Mai 2022 um 12 Uhr**.

Ausnahme:

Sie werden krank.

Dann bekommen Sie die Briefwahlunterlagen

bis zum **8. Mai 2022 um 15 Uhr**.



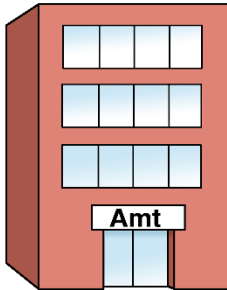
Auf den nächsten Seiten lesen Sie:

So bekommen Sie Ihre Briefwahlunterlagen.

Dafür haben Sie 2 Möglichkeiten.

Brief·wahl·unterlagen bekommen:

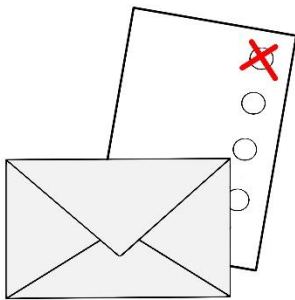
Möglichkeit 1



Sie holen die Brief·wahl·unterlagen ab.
Das können Sie im Wahl·amt machen.
Das Wahl·amt ist zum Beispiel hier:
Im Rathaus oder im Bürger·büro.
Bringen Sie Ihre Wahl·benachrichtigung mit.
Sie können auch direkt im Wahl·amt wählen.
Sie brauchen mehr Informationen?
Fragen Sie die Mitarbeiter im Wahl·amt.

Brief·wahl·unterlagen bekommen:

Möglichkeit 2



Sie bestellen die Brief·wahl·unterlagen.
Dann bekommen Sie sie mit der Post.
Das können Sie so machen:
Zusammen mit Ihrer Wahl·benachrichtigung
bekommen Sie einen Wahl·schein·antrag.
Den Wahl·schein·antrag finden Sie hier:
Auf der Rückseite Ihrer Wahl·benachrichtigung.
Ein Beispiel für den Wahl·schein·antrag
sehen Sie auf der nächsten Seite.

Füllen Sie den Wahl·schein·antrag aus.
Dann unterschreiben Sie ihn.
Schicken Sie ihn an Ihr Wahl·amt zurück.

Unten sehen Sie ein Beispiel
für einen Wahl·schein·antrag.
Füllen Sie den Wahl·schein·antrag aus.
Sie müssen ihn dann auch unterschreiben.

An die
Gemeindewahlbehörde

[Anschrift]¹

Den Wahlscheinantrag bitte bei der
Gemeindewahlbehörde abgeben oder bei
Postversand im **frankierten** Umschlag absenden

Wahlscheinantrag

für die Wahl zum Schleswig-Holsteinischen Landtag am Sonntag, [Datum]²

Ich beantrage die Erteilung eines Wahlscheins für³

Name	
Vorname	
Geburtsdatum	
Adresse	
Wahlbezirk	
Nummer im Wählerverzeichnis	

Der Wahlschein mit den Briefwahlunterlagen (Zutreffendes bitte ankreuzen)

- ☐ soll an meine obige Adresse geschickt werden.
- ☐ soll an mich an folgende andere Adresse geschickt werden: (Vor- und Familienname, Adresse, ggf. Staat):

- _____
- ☐ wird abgeholt.

(Ort, Datum)

(Unterschrift der/des Wahlberechtigten)

Wenn eine andere Person für Sie den Antrag auf einen Wahlschein stellen soll, müssen Sie dieser Person eine schriftliche Vollmacht geben.

Wenn eine andere Person für Sie den Wahlschein und die Briefwahlunterlagen abholen soll, muss diese Person den von Ihnen unterschriebenen Wahlscheinantrag oder eine schriftliche Vollmacht vorlegen.

¹ Name und Anschrift der Dienststelle der Gemeindewahlbehörde

² Wahltag eintragen

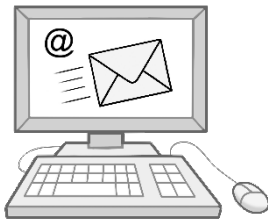
³ Wenn der Antrag für eine andere Person gestellt wird, muss eine schriftliche Vollmacht vorgelegt werden. Wenn eine andere Person den Wahlschein und die Briefwahlunterlagen abholen soll, muss diese Person den unterschriebenen Wahlscheinantrag oder eine schriftliche Vollmacht vorlegen.

Sie können die Briefwahlunterlagen auch mit einer E-Mail bestellen.

Die E-Mail-Adresse finden Sie in Ihrer Wahlbenachrichtigung.

Das muss in der E-Mail stehen:

- Ihr Vorname
- Ihr Nachname
- Ihr Geburtstag
- Ihre Adresse



Vielleicht kennen Sie

Ihre Wählerverzeichnisnummer.

Dann schreiben Sie diese gerne mit auf.

Die Wählerverzeichnisnummer steht in Ihrer Wahlbenachrichtigung.

Sie können die Briefwahlunterlagen auch im Internet bestellen.

Dazu müssen Sie ein Formular ausfüllen.


Meistens gibt es das Formular ab Ende März.

Das Formular finden Sie hier:

Auf der Internetseite von Ihrem Wahlamt.

Die Adresse der Internetseite finden Sie hier:

In Ihrer Wahlbenachrichtigung.



Sie brauchen mehr Infos zum Formular?

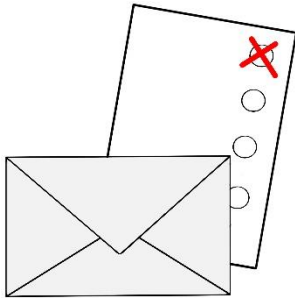
Fragen Sie bei Ihrer Gemeinde nach.

Fragen Sie zum Beispiel im Rathaus oder bei der Amtsverwaltung nach.

Die Briefwahlunterlagen ausfüllen

Für die Briefwahl bekommen Sie verschiedene Zettel und Umschläge.

Sie bekommen:



- einen Stimmzettel für die Landtagswahl.
- einen blauen Umschlag.
- einen Wahlschein.
- einen roten Umschlag.
- ein Merkblatt für die Briefwahl.

Das Merkblatt ist eine Anleitung.

Lesen Sie das Merkblatt genau durch.


Halten Sie sich an die Informationen.

Sonst ist Ihre Wahl ungültig.

Ihre Stimme wird dann **nicht** gezählt.

Machen Sie 2 Kreuze auf dem Stimmzettel:

- Entscheiden Sie sich für einen Politiker.
Machen Sie Ihr Kreuz auf der linken Seite.
Machen Sie es im Kreis neben dem Politiker.
Das ist Ihre Erststimme.
- Und entscheiden Sie sich für eine Partei.
Machen Sie Ihr Kreuz auf der rechten Seite.
Machen Sie es im Kreis neben der Partei.
Das ist Ihre Zweitstimme.




Dann stecken Sie den Stimmzettel

in den blauen Umschlag.

Kleben Sie den blauen Umschlag zu.

Füllen Sie dann den Wahl·schein aus.




Wichtig:

Sie müssen den Wahl·schein unterschreiben.

Jemand hat Ihnen beim Ausfüllen geholfen?

Dann muss der Helfer
den Wahl·schein ausfüllen.



Jetzt brauchen Sie den roten Umschlag.

Das kommt in den roten Umschlag:

- der blaue Umschlag mit dem Stimm·zettel
- der Wahl·schein

Kleben Sie den roten Umschlag zu.

Schicken Sie die Brief·wahl·unterlagen ab


Schicken Sie den roten Umschlag ab.

Geben Sie den roten Umschlag in die Post.

Sie brauchen **keine** Brief·marke aufzukleben.

Schicken Sie den Brief bis zu diesem Tag ab:

Bis zum 5. Mai 2022.



Wichtig:

Sie schaffen es **nicht** bis zum 5. Mai 2022?

Dann geben Sie den roten Umschlag hier ab:

Im Wahl·amt.

Am 8. Mai 2022 ist es anders:

Dann müssen Sie den Wahlbrief hier abgeben:

Beim Brief·wahl·vorstand.

Das passiert nach der Landtags-wahl



Bis um 18 Uhr kann man wählen gehen.

Dann werden alle Stimm-zettel gelesen.


Das nennt man auch so:

Die Stimmen werden gezählt.

Der Landes-wahlleiter bekommt

die Ergebnisse aus Schleswig-Holstein.

Er berechnet das Ergebnis der Landtags-wahl.



Kurz nach 21 Uhr gibt es erste Ergebnisse.

Dann weiß man schon ungefähr:

So viele Wähler haben eine Partei gewählt.

Sie bekommen die Ergebnisse zum Beispiel

im Radio oder im Fernsehen.

[Sie können sie auch hier im Internet lesen.](#)

Viele Wähler haben eine Partei gewählt:

Dann sind von der Partei mehr Politiker

im Landtag von Schleswig-Holstein.

Parteien brauchen genug Zweit-stimmen.

Sonst kommen sie **nicht** in den Landtag.

Die Parteien brauchen so viele Zweit-stimmen:

Mindestens 5 Prozent der Zweit-stimmen

Ausnahme:

Der Süd-schleswigsche Wähler-verband

Kurz heißt diese Partei SSW.

Der SSW kann auch mit weniger Zweit-stimmen

im Landtag sein.

Häufige Fragen zur Landtags-wahl

Kann Ihnen jemand bei der Wahl helfen?

Einige Menschen dürfen Hilfe bekommen.

Zum Beispiel:



- Wenn Sie **nicht** lesen können.
- Oder wenn Sie damit Probleme haben:
 - den Stimm-zettel ausfüllen
Das gilt nur für diese Menschen:
Menschen mit Körper-behinderungen
 - den Stimm-zettel falten
 - den Stimm-zettel in die Wahl-urne werfen


Wichtig:

Sie bekommen Hilfe bei der Landtags-wahl?

Dann sagen Sie den Wahl-helfern Bescheid:

Bevor Sie den Stimm-zettel ausfüllen.

Wer kann Ihnen bei der Wahl helfen?



Ihnen kann zum Beispiel helfen:

- eine Freundin
- jemand aus Ihrer Familie
- jemand von den Wahl·helfern

Sie bestimmen selbst:

Diese Hilfe wollen Sie bekommen.

Und diese Person darf Ihnen helfen.

Die helfende Person darf **nichts** weitersagen.


Zum Beispiel darf sie **nicht** sagen:

Diesen Politiker haben Sie gewählt.

Jemand hilft Ihnen bei der Brief-wahl?

Dann muss die helfende Person
den Wahl·schein ausfüllen.

Das muss die helfende Person aufschreiben:



- ihren Vornamen
- ihren Nachnamen
- ihre Adresse
- ihren Wohn·ort
- das Datum
- ihre Unterschrift mit ihrem Vornamen und
mit ihrem Nachnamen



Ist der Wahl·raum barrierefrei?

Informationen zur Barrierefreiheit
finden Sie hier:

In Ihrer Wahl·benachrichtigung.

Zum Beispiel lesen Sie darin:

Ist der Wahl·raum barrierefrei?

Barrierefrei heißt:

Jeder kann in den Wahl·raum kommen.

Man braucht dafür **keine** Hilfe.

Sie können auch bei Ihrer Gemeinde anrufen.

Dort bekommen Sie auch

Informationen zur Barrierefreiheit.

Dann können Sie entscheiden:

Wollen Sie im Wahl·raum wählen?

Oder wollen Sie mit der Brief·wahl wählen?

Informationen zum Text




Oft stehen im Text nur die männlichen Wörter.
Zum Beispiel steht im Text das Wort Politiker.
Aber damit sind **alle** Geschlechter gemeint.
Zum Beispiel sind damit auch Frauen gemeint.



Der Text in Leichter Sprache ist vom:

Institut für Leichte Sprache
Lebenshilfe Schleswig-Holstein e.V.
Kehdenstraße 2-10
24103 Kiel



Viele Bilder im Text sind von:

Lebenshilfe für Menschen
mit geistiger Behinderung Bremen e.V.
Illustrator Stefan Albers, Atelier Fleetinsel, 2013

Der Text wird veröffentlicht vom:

Ministerium für Inneres, ländliche Räume,
Integration und Gleichstellung

Düsternbrooker Weg 92

24105 Kiel

Internetseite zu Wahlen in Schleswig-Holstein:

www.wahlen.sh

In Zusammenarbeit mit:

Landesbeauftragte für

Menschen mit Behinderung

Karolinenweg 1

24105 Kiel

Internetseite der Landesbeauftragten:

www.landtag.ltsh.de/beauftragte/lb