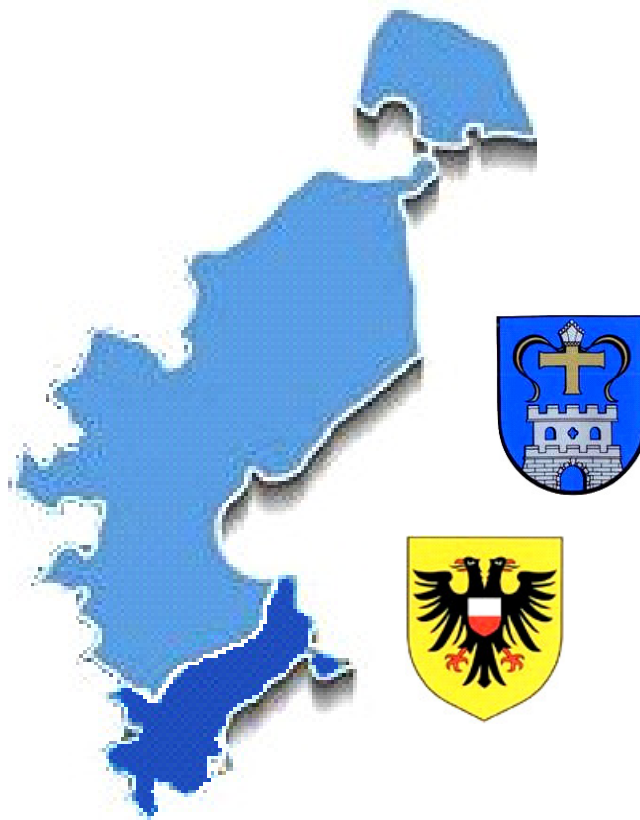


# Polizeidirektion Lübeck



## Polizeiliche Kriminalstatistik 2012

## **Vorbemerkung**

In der Polizeilichen Kriminalstatistik (PKS) werden alle von den Schutz- und Kriminalpolizeidienststellen des Direktionsbereiches bearbeiteten Vergehen und Verbrechen, die ermittelten Tatverdächtigen und bei bestimmten Delikten auch Angaben über Opfer und Schadenssummen erfasst und ausgewertet. Staatsschutz- und Verkehrsdelikte finden keine Berücksichtigung.

Bei der Bewertung der Statistik ist jedoch zu berücksichtigen, dass lediglich das kriminologische Hellfeld wiedergespiegelt wird. Das ist der Teil der Kriminalität, der den Strafverfolgungsbehörden durch eine Anzeige oder aufgrund eigener Feststellungen bzw. Ermittlungen bekannt wird.

Das Anzeigeverhalten der Bevölkerung und die Intensität der Kriminalitätsbekämpfung haben beispielsweise insofern maßgeblichen Einfluss. Daraus folgt, dass eine statistische Steigerung der Kriminalität keine wirkliche Kriminalitätssteigerung bedeuten muss, sondern lediglich eine Aufhellung des Dunkelfeldes sein kann.

Dies wird insbesondere bei der Bekämpfung und Erforschung der Rauschgiftkriminalität deutlich. Hier wird die Polizei überwiegend durch eigene Ermittlungen tätig. Das heißt, je mehr Beamte in diesem Bereich eingesetzt werden, umso mehr Vorgänge werden bekannt und die statistisch erfassten Fallzahlen steigen.

Gleichwohl handelt es sich jedoch nicht zwingend um eine tatsächliche Steigerung der Drogenkriminalität, sondern überwiegend um eine Aufhellung des Dunkelfeldes.

Die PKS ist eine reine Ausgangsstatistik. Dies bedeutet, dass die Ermittlungsvorgänge nach Abschluss der Ermittlungen statistisch erfasst werden, bevor sie der Staatsanwaltschaft oder anderen Ermittlungsbehörden übersandt werden.

# Bereich der Hansestadt Lübeck

Die Dienststellen der Schutz- und Kriminalpolizei in der Hansestadt Lübeck haben im Jahre 2012

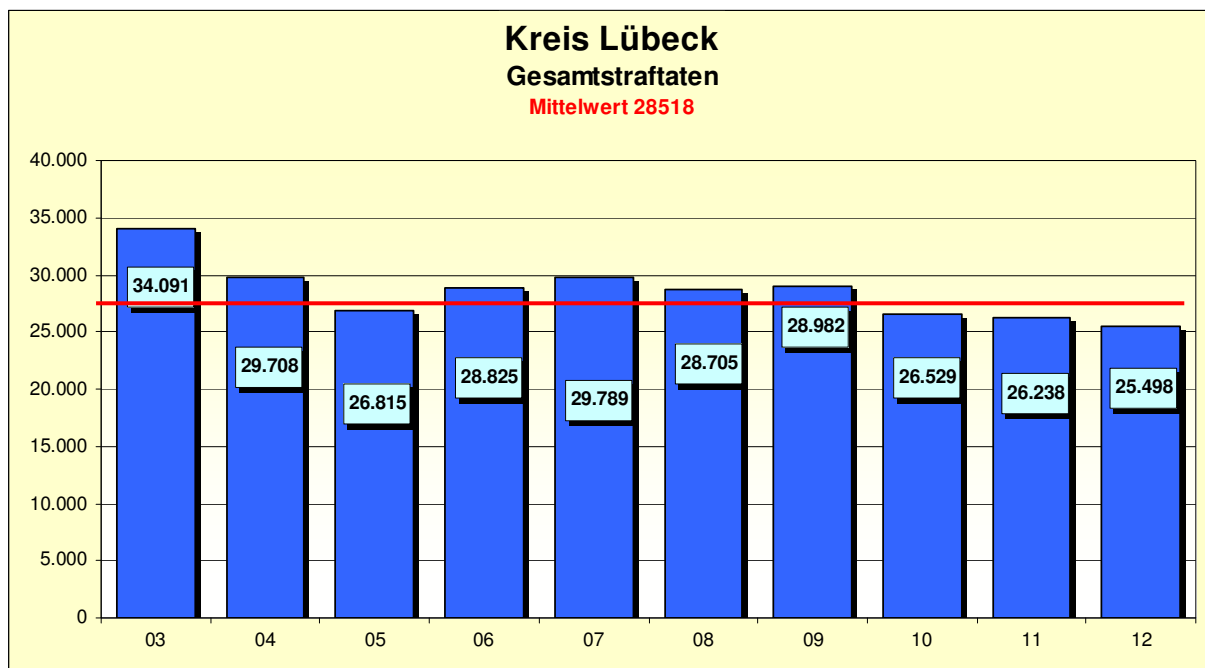
## 25.498 Verbrechen und Vergehen

statistisch erfasst.

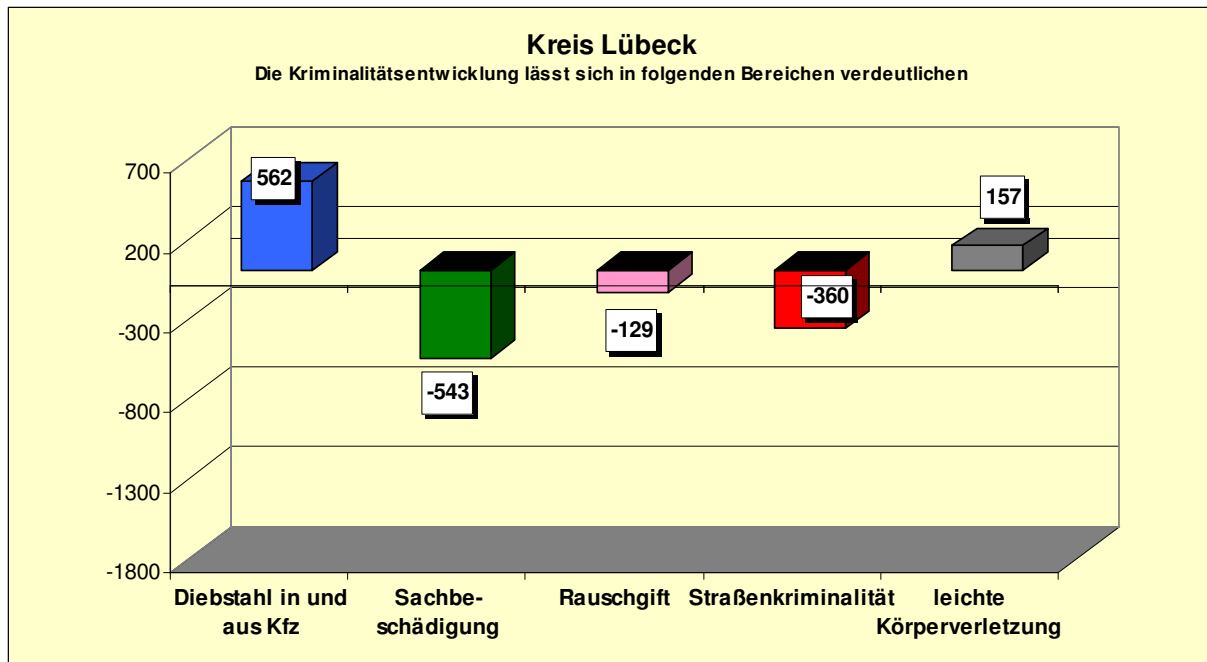
Erkennbar ist gegenüber dem Vorjahr eine Abnahme **um 740 Straftaten**, was einem **Minus von 2,8%** entspricht. Damit setzt sich der bisherige Trend fort.

Die **Aufklärungsquote** ist leicht gestiegen, von **48,4%** auf **49,3%**, und liegt somit auf dem Niveau des Jahres 2009.

Die Entwicklung entspricht in etwa der landesweiten Tendenz und liegt leicht über der Aufklärungsquote des Landes Schleswig-Holstein von 48,1%.



Die Kriminalitätsentwicklung lässt sich an folgenden Bereichen verdeutlichen:



|                          |            |   |             |   |          |
|--------------------------|------------|---|-------------|---|----------|
| Diebstahl in und aus Kfz | 1755 Fälle | = | + 562 Fälle | = | + 47,1 % |
| Sachbeschädigung         | 2876 Fälle | = | - 543 Fälle | = | - 15,9 % |
| Rauschgift               | 649 Fälle  | = | - 129 Fälle | = | - 16,6 % |
| Straßenkriminalität      | 6846 Fälle | = | - 360 Fälle | = | - 5 %    |
| leichte Körperverletzung | 2053 Fälle | = | + 157 Fälle | = | + 8,3 %  |

Einzelheiten der **Kriminalitätsentwicklung**  
zeigt die folgende Tabelle:

|   | 2011         | 2012         | Veränderung |               | Aufklärungsquote |              |
|---|--------------|--------------|-------------|---------------|------------------|--------------|
|   |              |              | absolut     | prozentual    | 2011             | 2012         |
| <b>Delikte gesamt</b>                             | <b>26238</b> | <b>25498</b> | <b>-740</b> | <b>-2,8%</b>  | <b>48,4%</b>     | <b>49,3%</b> |
| <b>Sexualdelikte</b>                              | <b>158</b>   | <b>154</b>   | <b>-4</b>   | <b>-2,5%</b>  | <b>71,5%</b>     | <b>70,1</b>  |
| davon   |              |              |             |               |                  |              |
| Vergewaltigung                                    | 35           | 49           | 14          | 40,0%         | 71,4%            | 69,4         |
| sexueller Missbrauch von Kindern                  | 28           | 30           | 2           | 7,1%          | 60,7%            | 76,7         |
| <b>Rohheitsdelikte</b>                            | <b>3869</b>  | <b>3963</b>  | <b>94</b>   | <b>2,4%</b>   | <b>85,1%</b>     | <b>85,6</b>  |
| davon   |              |              |             |               |                  |              |
| <b>Raub</b>                                       | <b>269</b>   | <b>255</b>   | <b>-14</b>  | <b>-5,2%</b>  | <b>53,2%</b>     | <b>49,4</b>  |
| davon   |              |              |             |               |                  |              |
| Raub auf Geschäfte                                | 24           | 17           | -7          | -29,2%        | 45,8%            | 52,9         |
| Handtaschenraub                                   | 18           | 19           | 1           | 5,6%          | 33,3%            | 57,9         |
| Raub auf Straßen, Wegen und Plätzen               | 135          | 124          | -11         | -8,1%         | 40,7%            | 31,5         |
| Raubüberfälle in Wohnungen                        | 16           | 18           | 2           | 12,5%         | 81,3%            | 77,8         |
| <b>Körperverletzung</b>                           | <b>2837</b>  | <b>2953</b>  | <b>116</b>  | <b>4,1%</b>   | <b>86,9%</b>     | <b>87,2</b>  |
| davon   |              |              |             |               |                  |              |
| gefährliche und schwere Körperverletzung          | 754          | 745          | -9          | -1,2%         | 80,8%            | 79,2         |
| darunter auf Straßen, Wegen oder Plätzen          | 313          | 389          | 76          | 24,3%         | 77,3%            | 68,6         |
| leichte Körperverletzung                          | 1896         | 2053         | 157         | 8,3%          | 89,8%            | 90,1         |
| <b>Straftaten gegen die persönliche Freiheit</b>  | <b>763</b>   | <b>755</b>   | <b>-8</b>   | <b>-1,0%</b>  | <b>89,5%</b>     | <b>91,8</b>  |
| davon   |              |              |             |               |                  |              |
| Freiheitsberaubung/Nötigung/Bedrohung             | 753          | 751          | -2          | -0,3%         | 89,5%            | 91,9         |
| <b>Sachbeschädigung</b>                           | <b>3419</b>  | <b>2876</b>  | <b>-543</b> | <b>-15,9%</b> | <b>22,6%</b>     | <b>21,7</b>  |
| davon   |              |              |             |               |                  |              |
| auf Straßen, Wegen oder Plätzen                   | 373          | 357          | -16         | -4,3%         | 24,7%            | 17,1         |
| <b>Diebstähle</b>                                 | <b>11743</b> | <b>11630</b> | <b>-113</b> | <b>-1,0%</b>  | <b>27,5%</b>     | <b>26,8</b>  |
| davon   |              |              |             |               |                  |              |
| Ladendiebstahl                                    | 2105         | 1939         | -166        | -7,9%         | 92,4%            | 92,3         |
| Einbruchdiebstahl in Wohnräume                    | 919          | 908          | -11         | -1,2%         | 27,9%            | 30,6         |
| davon Tageswohnungseinbruch                       | 192          | 148          | -44         | -22,9%        | 12,5%            | 14,2         |
| Diebstahl in und aus Kfz                          | 1193         | 1755         | 562         | 47,1%         | 3,2%             | 3,5          |
| Diebstahl von Kfz                                 | 137          | 121          | -16         | -11,7%        | 16,8%            | 24,8         |
| Diebstahl von Mopeds und Krädern                  | 336          | 298          | -38         | -11,3%        | 13,1%            | 18,1         |
| Fahrraddiebstahl                                  | 2362         | 2217         | -145        | -6,1%         | 5,9%             | 7,4          |
| Diebstahl aus Automaten                           | 56           | 43           | -13         | -23,2%        | 41,1%            | 30,2         |
| Diebstahl aus Dienst-, Büro-, Lagerräumen         | 385          | 388          | 3           | 0,8%          | 15,1%            | 15,5         |
| Taschendiebstahl                                  | 497          | 459          | -38         | -7,6%         | 4,4%             | 4,4          |
| <b>Vermögens- und Fälschungsdelikte</b>           | <b>3622</b>  | <b>3514</b>  | <b>-108</b> | <b>-3,0%</b>  | <b>68,4%</b>     | <b>71,9</b>  |
| davon   |              |              |             |               |                  |              |
| <b>Betrug</b>                                     | <b>2611</b>  | <b>2515</b>  | <b>-96</b>  | <b>-3,7%</b>  | <b>73,3%</b>     | <b>79,8</b>  |
| davon   |              |              |             |               |                  |              |
| Waren- und Warenkreditbetrug                      | 1082         | 1104         | 22          | 2,0%          | 78,2%            | 80,3         |
| Geldkreditbetrug                                  | 5            | 7            | 2           | 40,0%         | 80,0%            | 100,0        |
| Erschleichen von Leistungen                       | 334          | 357          | 23          | 6,9%          | 97,0%            | 100,0        |
| mittels rechtsw. erlangter unbarer Zahlungsmittel | 258          | 177          | -81         | -31,4%        | 27,5%            | 38,4         |
| Computerbetrug                                    | 73           | 54           | -19         | -26,0%        | 53,4%            | 55,6         |
| Vorenthalten/Veruntreuen von Arbeitsentgelt       | 30           | 40           | 10          | 33,3%         | 100,0%           | 100,0        |
| <b>Widerstand gegen die Staatsgewalt</b>          | <b>168</b>   | <b>212</b>   | <b>44</b>   | <b>26,2%</b>  | <b>98,8%</b>     | <b>98,6</b>  |
| <b>Brandstiftung</b>                              | <b>91</b>    | <b>103</b>   | <b>12</b>   | <b>13,2%</b>  | <b>33,0%</b>     | <b>24,3</b>  |
| <b>Rauschgiftdelikte</b>                          | <b>778</b>   | <b>649</b>   | <b>-129</b> | <b>-16,6%</b> | <b>92,0%</b>     | <b>90,8</b>  |
| <b>Gewaltkriminalität</b>                         | <b>1060</b>  | <b>1055</b>  | <b>-5</b>   | <b>-0,5%</b>  | <b>73,5%</b>     | <b>71,7</b>  |
| <b>Umweltdelikte</b>                              | <b>265</b>   | <b>271</b>   | <b>6</b>    | <b>2,3%</b>   | <b>44,2%</b>     | <b>52,8</b>  |
| <b>Straßenkriminalität</b>                        | <b>7206</b>  | <b>6846</b>  | <b>-360</b> | <b>-5,0%</b>  | <b>13,4%</b>     | <b>13,7</b>  |

Ermittelte Tatverdächtige 2012

| Delikte  | Gesamt      | Kinder     | Jugendliche | Heranwachsende | unter 21    | proz.         | Erwachsene  |
|--|-------------|------------|-------------|----------------|-------------|---------------|-------------|
| <b>Ermittelte Tatverdächtige gesamt 2012</b>     | <b>8606</b> | <b>326</b> | <b>949</b>  | <b>796</b>     | <b>2071</b> | <b>24,06%</b> | <b>6535</b> |
| <b>Sexualdelikte</b>                             | <b>98</b>   | <b>2</b>   | <b>13</b>   | <b>6</b>       | <b>21</b>   | <b>21,43%</b> | <b>77</b>   |
| davon  |             |            |             |                |             |               |             |
| Vergewaltigung                                   | 28          | 0          | 4           | 0              | 4           | 14,29%        | 24          |
| sexueller Missbrauch von Kindern                 | 21          | 1          | 4           | 1              | 6           | 28,57%        | 15          |
| <b>Rohheitsdelikte</b>                           | <b>2894</b> | <b>67</b>  | <b>257</b>  | <b>288</b>     | <b>612</b>  | <b>21,15%</b> | <b>2282</b> |
| davon  |             |            |             |                |             |               |             |
| <b>Raub</b>                                      | <b>156</b>  | <b>3</b>   | <b>45</b>   | <b>24</b>      | <b>72</b>   | <b>46,15%</b> | <b>84</b>   |
| davon  |             |            |             |                |             |               |             |
| Raub auf Geschäfte                               | 12          | 0          | 0           | 7              | 7           | 58,33%        | 5           |
| Handtaschenraub                                  | 5           | 0          | 2           | 0              | 2           | 40,00%        | 3           |
| Raub auf Straßen, Wegen und Plätzen              | 50          | 2          | 24          | 8              | 34          | 68,00%        | 16          |
| Raubüberfälle in Wohnungen                       | 30          | 0          | 11          | 4              | 15          | 50,00%        | 15          |
| <b>Körperverletzung</b>                          | <b>2328</b> | <b>58</b>  | <b>203</b>  | <b>237</b>     | <b>498</b>  | <b>21,39%</b> | <b>1830</b> |
| davon  |             |            |             |                |             |               |             |
| gefährliche und schwere Körperverletzung         | 703         | 21         | 74          | 82             | 177         | 25,18%        | 526         |
| darunter auf Straßen, Wegen oder Plätzen         | 354         | 11         | 57          | 52             | 120         | 33,90%        | 234         |
| leichte Körperverletzung                         | 1681        | 40         | 132         | 177            | 349         | 20,76%        | 1332        |
| <b>Freiheitsberaubung/Nötigung/Bedrohung</b>     | <b>643</b>  | <b>8</b>   | <b>40</b>   | <b>60</b>      | <b>108</b>  | <b>16,80%</b> | <b>535</b>  |
| <b>Sachbeschädigung</b>                          | <b>645</b>  | <b>46</b>  | <b>110</b>  | <b>111</b>     | <b>267</b>  | <b>41,40%</b> | <b>378</b>  |
| davon  |             |            |             |                |             |               |             |
| auf Straßen, Wegen oder Plätzen                  | 78          | 8          | 22          | 20             | 50          | 64,10%        | 28          |
| <b>Diebstahl gesamt</b>                          | <b>2409</b> | <b>197</b> | <b>419</b>  | <b>209</b>     | <b>825</b>  | <b>34,25%</b> | <b>1584</b> |
| davon  |             |            |             |                |             |               |             |
| Ladendiebstahl                                   | 1392        | 154        | 230         | 82             | 466         | 33,48%        | 926         |
| Einbruchdiebstahl in Wohnräume                   | 265         | 6          | 47          | 37             | 90          | 33,96%        | 175         |
| davon Tageswohnungseinbruch                      | 23          | 0          | 7           | 3              | 10          | 43,48%        | 13          |
| Diebstahl in und aus Kfz                         | 62          | 2          | 7           | 10             | 19          | 30,65%        | 43          |
| Diebstahl von Kfz                                | 40          | 0          | 5           | 3              | 8           | 20,00%        | 32          |
| Diebstahl von Mopeds und Krädern                 | 53          | 0          | 23          | 10             | 33          | 62,26%        | 20          |
| Fahrraddiebstahl                                 | 178         | 15         | 47          | 24             | 86          | 48,31%        | 92          |
| Diebstahl aus Automaten                          | 13          | 2          | 1           | 4              | 7           | 53,85%        | 6           |
| Diebstahl aus Dienst-, Büro-, Lagerräumen        | 82          | 0          | 6           | 8              | 14          | 17,07%        | 68          |
| Taschendiebstahl                                 | 22          | 0          | 5           | 0              | 5           | 22,73%        | 17          |
| <b>Vermögens- und Fälschungsdelikte</b>          | <b>1728</b> | <b>15</b>  | <b>146</b>  | <b>143</b>     | <b>304</b>  | <b>17,59%</b> | <b>1424</b> |
| davon  |             |            |             |                |             |               |             |
| <b>Betrug</b>                                    | <b>1295</b> | <b>9</b>   | <b>85</b>   | <b>110</b>     | <b>204</b>  | <b>15,75%</b> | <b>1901</b> |
| davon  |             |            |             |                |             |               |             |
| Waren- und Warenkreditbetrug                     | 483         | 1          | 15          | 34             | 50          | 10,35%        | 433         |
| Geldkreditbetrug                                 | 9           | 0          | 0           | 0              | 0           | 0,00%         | 9           |
| Erschleichen von Leistungen                      | 313         | 4          | 41          | 47             | 92          | 29,39%        | 221         |
| mittels rechtw. erlangter unbarer Zahlungsmittel | 56          | 0          | 7           | 4              | 11          | 19,64%        | 45          |
| Computerbetrug                                   | 28          | 1          | 4           | 4              | 9           | 32,14%        | 19          |
| Vorenthalten/Veruntreuen von Arbeitsentgelt      | 23          | 0          | 0           | 0              | 0           | 0,00%         | 23          |
| <b>Widerstand gegen die Staatsgewalt</b>         | <b>185</b>  | <b>0</b>   | <b>15</b>   | <b>17</b>      | <b>32</b>   | <b>17,30%</b> | <b>153</b>  |
| <b>Brandstiftung</b>                             | <b>27</b>   | <b>1</b>   | <b>2</b>    | <b>1</b>       | <b>4</b>    | <b>14,81%</b> | <b>23</b>   |
| <b>Rauschgiftdelikte</b>                         | <b>567</b>  | <b>2</b>   | <b>99</b>   | <b>91</b>      | <b>192</b>  | <b>33,86%</b> | <b>375</b>  |
| <b>Gewaltkriminalität</b>                        | <b>870</b>  | <b>24</b>  | <b>118</b>  | <b>104</b>     | <b>246</b>  | <b>28,28%</b> | <b>624</b>  |
| <b>Umweltdelikte</b>                             | <b>168</b>  | <b>4</b>   | <b>11</b>   | <b>6</b>       | <b>21</b>   | <b>12,50%</b> | <b>147</b>  |
| <b>Straßenkriminalität</b>                       | <b>1041</b> | <b>45</b>  | <b>192</b>  | <b>179</b>     | <b>416</b>  | <b>39,96%</b> | <b>625</b>  |

# Bereich des Kreises Ostholstein

Die Dienststellen der Schutz- und Kriminalpolizei des Kreises Ostholstein haben im Jahr 2012

## 15.279 Verbrechen und Vergehen

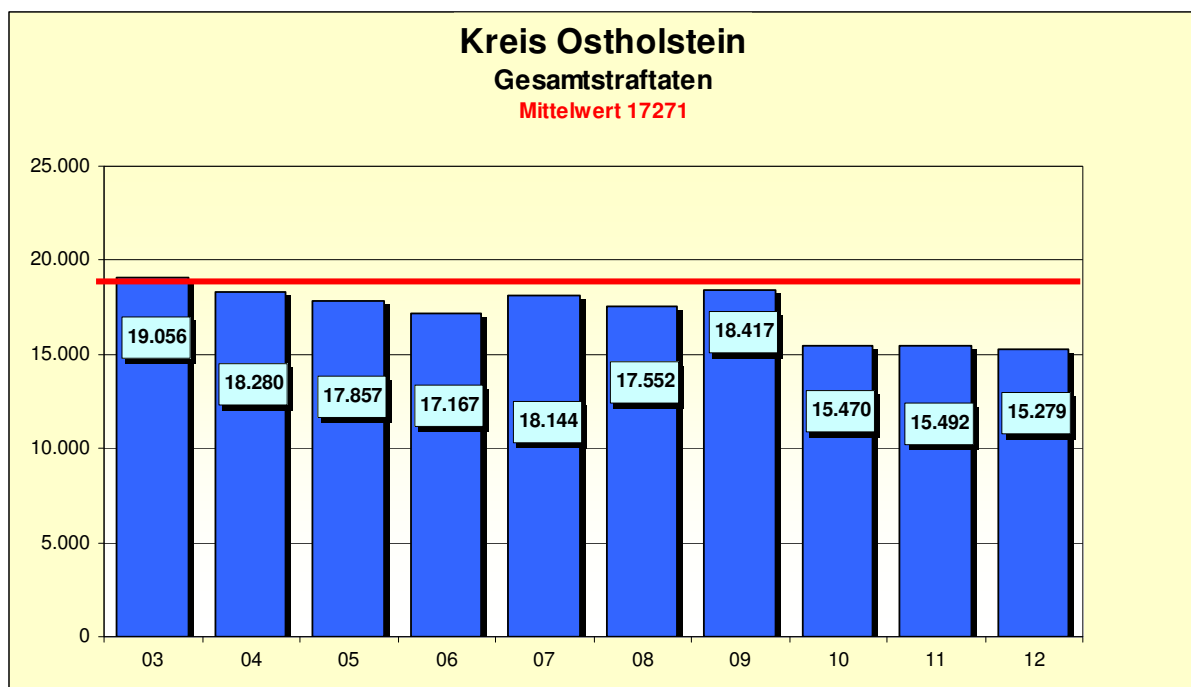
statistisch erfasst.

Dies entspricht in etwa der Kriminalitätsbelastung des Vorjahres, da hier eine Abnahme von 213 Delikten zu verzeichnen ist. Damit wurde das niedrige Kriminalitätsniveau des letzten Jahres nochmals um 1,4% reduziert.

Auf Landesebene beträgt der Rückgang 3,5%.

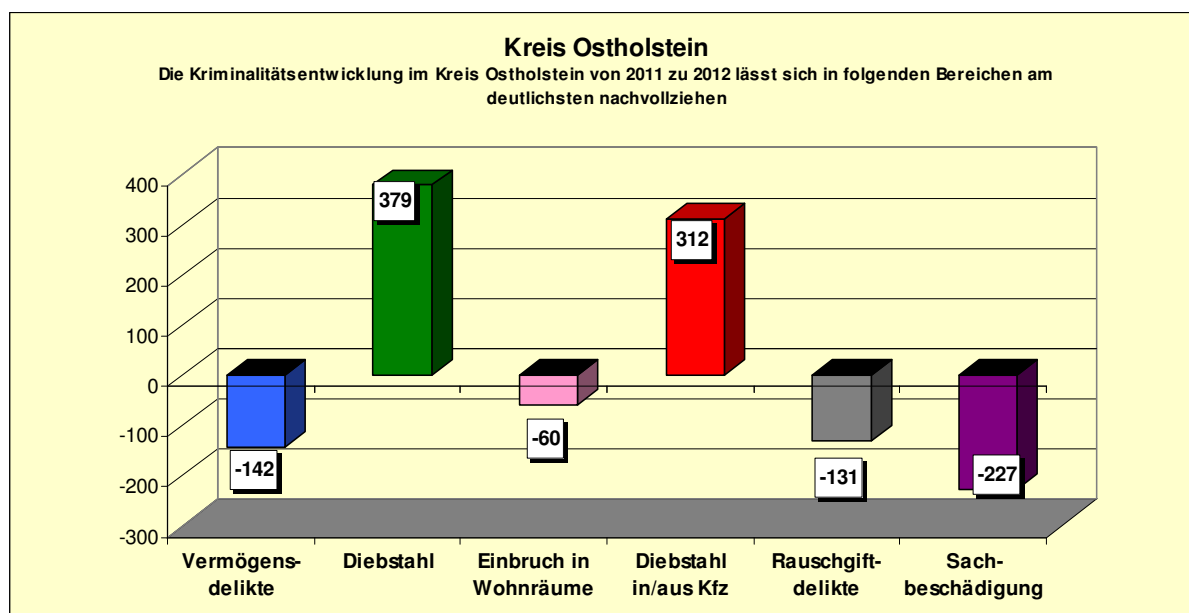
Die Aufklärungsquote verringerte sich in Ostholstein nur geringfügig von 48% **auf 47,6%**.

Somit liegt sie im Trend des Landes Schleswig-Holstein von 48,1%.



Die Kriminalitätsentwicklung im Kreis Ostholstein von 2011 zu 2012 lässt sich in folgenden Bereichen am deutlichsten nachvollziehen:

|                                    |            |        |
|------------------------------------|------------|--------|
| Vermögensdelikte                   | -142 Fälle | -6%    |
| Diebstahl                          | +379 Fälle | 6,1%   |
| Einbruchdiebstahl<br>in Wohnräumen | -60 Fälle  | -8,9%  |
| Diebstahl in/aus<br>Kfz            | +312 Fälle | 34,2%  |
| Rauschgiftdelikte                  | -131 Fälle | -27,8% |
| Sachbeschädigung                   | -227 Fälle | -9,6%  |





Einzelheiten der **Kriminalitätsentwicklung**  
zeigt die folgende Tabelle:

|   | 2011         | 2012         | Veränderung |               | Aufklärungsquote |               |
|---|--------------|--------------|-------------|---------------|------------------|---------------|
|   |              |              | absolut     | prozentual    | 2011             | 2012          |
| <b>Delikte gesamt</b>                             | <b>15492</b> | <b>15279</b> | <b>-213</b> | <b>-1,4%</b>  | <b>48,0%</b>     | <b>47,6%</b>  |
| <b>Sexualdelikte</b>                              | <b>118</b>   | <b>92</b>    | <b>-26</b>  | <b>-22,0%</b> | <b>81,4%</b>     | <b>82,6%</b>  |
| davon   |              |              |             |               |                  |               |
| Vergewaltigung                                    | 24           | 17           | -7          | -29,2%        | 84,6%            | 88,2%         |
| sexueller Missbrauch von Kindern                  | 23           | 25           | 2           | 8,7%          | 91,3%            | 80,0%         |
| <b>Rohheitsdelikte</b>                            | <b>1983</b>  | <b>1923</b>  | <b>-60</b>  | <b>-3,0%</b>  | <b>89,4%</b>     | <b>88,2%</b>  |
| davon   |              |              |             |               |                  |               |
| <b>Raub</b>                                       | <b>60</b>    | <b>68</b>    | <b>8</b>    | <b>13,3%</b>  | <b>56,7%</b>     | <b>48,5%</b>  |
| davon   |              |              |             |               |                  |               |
| Raub auf Geschäfte                                | 6            | 9            | 3           | 50,0%         | 50,0%            | 55,6%         |
| Handtaschenraub                                   | 4            | 3            | -1          | -25,0%        | 0,0%             | 0,0%          |
| Raub auf Straßen, Wegen und Plätzen               | 22           | 20           | -2          | -9,1%         | 45,5%            | 30,0%         |
| Raubüberfälle in Wohnungen                        | 2            | 6            | 4           | 200,0%        | 100,0%           | 83,3%         |
| <b>Körperverletzung</b>                           | <b>1523</b>  | <b>1445</b>  | <b>-78</b>  | <b>-5,1%</b>  | <b>90,2%</b>     | <b>88,8%</b>  |
| davon   |              |              |             |               |                  |               |
| gefährliche und schwere Körperverletzung          | 306          | 318          | 12          | 3,9%          | 85,0%            | 82,4%         |
| darunter auf Straßen, Wegen oder Plätzen          | 133          | 138          | 5           | 3,8%          | 83,5%            | 77,5%         |
| leichte Körperverletzung                          | 1089         | 1026         | -63         | -5,8%         | 91,6%            | 91,6%         |
| <b>Straftaten gegen die persönliche Freiheit</b>  | <b>400</b>   | <b>410</b>   | <b>10</b>   | <b>2,5%</b>   | <b>91,0%</b>     | <b>92,7%</b>  |
| davon   |              |              |             |               |                  |               |
| Freiheitsberaubung/Nötigung/Bedrohung             | 398          | 403          | 5           | 1,3%          | 91,0%            | 92,6%         |
| <b>Sachbeschädigung</b>                           | <b>2373</b>  | <b>2146</b>  | <b>-227</b> | <b>-9,6%</b>  | <b>19,6%</b>     | <b>21,6%</b>  |
| davon   |              |              |             |               |                  |               |
| auf Straßen, Wegen oder Plätzen                   | 412          | 377          | -35         | -8,5%         | 10,7%            | 27,1%         |
| <b>Diebstähle</b>                                 | <b>6221</b>  | <b>6600</b>  | <b>379</b>  | <b>6,1%</b>   | <b>21,7%</b>     | <b>21,6%</b>  |
| davon   |              |              |             |               |                  |               |
| Ladendiebstahl                                    | 569          | 570          | 1           | 0,2%          | 85,5%            | 91,9%         |
| Einbruchdiebstahl in Wohnräume                    | 673          | 613          | -60         | -8,9%         | 33,1%            | 25,3%         |
| davon Tageswohnungseinbruch                       | 94           | 99           | 5           | 5,3%          | 14,9%            | 10,1%         |
| Diebstahl in und aus Kfz                          | 911          | 1223         | 312         | 34,2%         | 4,0%             | 3,5%          |
| Diebstahl von Kfz                                 | 66           | 57           | -9          | -13,6%        | 54,5%            | 22,8%         |
| Diebstahl von Mopeds und Krädern                  | 144          | 148          | 4           | 2,8%          | 19,4%            | 37,8%         |
| Fahrraddiebstahl                                  | 930          | 957          | 27          | 2,9%          | 5,9%             | 6,9%          |
| Diebstahl aus Automaten                           | 67           | 85           | 18          | 26,9%         | 11,9%            | 9,4%          |
| Diebstahl aus Dienst-, Büro-, Lagerräumen         | 321          | 359          | 38          | 11,8%         | 17,8%            | 13,6%         |
| Taschendiebstahl                                  | 76           | 92           | 16          | 21,1%         | 2,6%             | 8,7%          |
| <b>Vermögens- und Fälschungsdelikte</b>           | <b>2357</b>  | <b>2215</b>  | <b>-142</b> | <b>-6,0%</b>  | <b>72,1%</b>     | <b>73,9%</b>  |
| davon   |              |              |             |               |                  |               |
| <b>Betrug</b>                                     | <b>1687</b>  | <b>1505</b>  | <b>-182</b> | <b>-10,8%</b> | <b>77,4%</b>     | <b>77,3%</b>  |
| davon   |              |              |             |               |                  |               |
| Waren- und Warenkreditbetrug                      | 748          | 672          | -76         | -10,2%        | 82,9%            | 82,4%         |
| Geldkreditbetrug                                  | 246          | 219          | -27         | -11,0%        | 99,6%            | 98,6%         |
| Erschleichen von Leistungen                       | 55           | 41           | -14         | -25,5%        | 45,5%            | 31,7%         |
| mittels rechtsw. erlangter unbarer Zahlungsmittel | 64           | 80           | 16          | 25,0%         | 28,1%            | 58,8%         |
| Computerbetrug                                    | 22           | 17           | -5          | -22,7%        | 36,4%            | 58,8%         |
| Vorenthalten/Veruntreuen von Arbeitsentgelt       | 19           | 29           | 10          | 52,6%         | 100,0%           | 100,0%        |
| <b>Widerstand gegen die Staatsgewalt</b>          | <b>59</b>    | <b>58</b>    | <b>-1</b>   | <b>-1,7%</b>  | <b>100,0%</b>    | <b>100,0%</b> |
| <b>Brandstiftung</b>                              | <b>77</b>    | <b>76</b>    | <b>-1</b>   | <b>-1,3%</b>  | <b>58,4%</b>     | <b>46,1%</b>  |
| <b>Rauschgiftdelikte</b>                          | <b>471</b>   | <b>340</b>   | <b>-131</b> | <b>-27,8%</b> | <b>90,4%</b>     | <b>91,8%</b>  |
| <b>Gewaltkriminalität</b>                         | <b>393</b>   | <b>407</b>   | <b>14</b>   | <b>3,6%</b>   | <b>80,7%</b>     | <b>77,1%</b>  |
| <b>Umweltdelikte</b>                              | <b>254</b>   | <b>236</b>   | <b>-18</b>  | <b>-7,1%</b>  | <b>64,2%</b>     | <b>72,5%</b>  |
| <b>Straßenkriminalität</b>                        | <b>3758</b>  | <b>3769</b>  | <b>11</b>   | <b>0,3%</b>   | <b>12,3%</b>     | <b>13,0%</b>  |

**Ermittelte Tatverdächtige 2012**

| Delikte  | Gesamt      | Kinder     | Jugendliche | Heranwachsende | unter 21    | proz.         | Erwachsene  |
|--|-------------|------------|-------------|----------------|-------------|---------------|-------------|
| <b>Ermittelte Tatverdächtige gesamt 2012</b>     | <b>5619</b> | <b>190</b> | <b>725</b>  | <b>552</b>     | <b>1497</b> | <b>26,64%</b> | <b>4152</b> |
| <b>Sexualdelikte</b>                             | <b>68</b>   | <b>0</b>   | <b>4</b>    | <b>3</b>       | <b>7</b>    | <b>10,29%</b> | <b>61</b>   |
| davon  |             |            |             |                |             |               |             |
| Vergewaltigung                                   | 15          | 0          | 0           | 4              | 4           | 26,67%        | 14          |
| sexueller Missbrauch von Kindern                 | 18          | 0          | 2           | 1              | 3           | 16,67%        | 15          |
| <b>Rohheitsdelikte</b>                           | <b>1601</b> | <b>48</b>  | <b>164</b>  | <b>208</b>     | <b>420</b>  | <b>26,23%</b> | <b>1181</b> |
| davon  |             |            |             |                |             |               |             |
| <b>Raub</b>                                      | <b>47</b>   | <b>3</b>   | <b>17</b>   | <b>7</b>       | <b>27</b>   | <b>57,45%</b> | <b>20</b>   |
| davon  |             |            |             |                |             |               |             |
| Raub auf Geschäfte                               | 8           | 0          | 3           | 0              | 3           | 37,50%        | 5           |
| Handtaschenraub                                  | 0           | 0          | 0           | 0              | 0           | 0,00%         | 0           |
| Raub auf Straßen, Wegen und Plätzen              | 11          | 0          | 8           | 0              | 8           | 72,73%        | 3           |
| Raubüberfälle in Wohnungen                       | 9           | 0          | 3           | 2              | 5           | 55,56%        | 4           |
| <b>Körperverletzung</b>                          | <b>1263</b> | <b>40</b>  | <b>135</b>  | <b>181</b>     | <b>356</b>  | <b>28,19%</b> | <b>907</b>  |
| davon  |             |            |             |                |             |               |             |
| gefährliche und schwere Körperverletzung         | 340         | 7          | 51          | 69             | 127         | 37,35%        | 213         |
| darunter auf Straßen, Wegen oder Plätzen         | 162         | 3          | 21          | 43             | 67          | 41,36%        | 95          |
| leichte Körperverletzung                         | 914         | 35         | 96          | 115            | 246         | 26,91%        | 668         |
| <b>Freiheitsberaubung/Nötigung/Bedrohung</b>     | <b>368</b>  | <b>7</b>   | <b>33</b>   | <b>31</b>      | <b>71</b>   | <b>19,29%</b> | <b>297</b>  |
| <b>Sachbeschädigung</b>                          | <b>484</b>  | <b>43</b>  | <b>152</b>  | <b>64</b>      | <b>259</b>  | <b>53,51%</b> | <b>225</b>  |
| davon  |             |            |             |                |             |               |             |
| auf Straßen, Wegen oder Plätzen                  | 98          | 9          | 43          | 20             | 72          | 73,47%        | 26          |
| <b>Diebstahl gesamt</b>                          | <b>1192</b> | <b>78</b>  | <b>217</b>  | <b>135</b>     | <b>430</b>  | <b>36,07%</b> | <b>762</b>  |
| davon  |             |            |             |                |             |               |             |
| Ladendiebstahl                                   | 479         | 44         | 79          | 31             | 154         | 32,15%        | 325         |
| Einbruchdiebstahl in Wohnräume                   | 173         | 4          | 29          | 24             | 57          | 32,95%        | 116         |
| davon Tageswohnungseinbruch                      | 12          | 0          | 2           | 1              | 3           | 25,00%        | 9           |
| Diebstahl in und aus Kfz                         | 41          | 0          | 10          | 6              | 16          | 39,02%        | 25          |
| Diebstahl von Kfz                                | 22          | 2          | 6           | 3              | 11          | 50,00%        | 11          |
| Diebstahl von Mopeds und Krädern                 | 38          | 2          | 28          | 5              | 35          | 92,11%        | 3           |
| Fahrraddiebstahl                                 | 68          | 5          | 25          | 16             | 46          | 67,65%        | 22          |
| Diebstahl aus Automaten                          | 7           | 0          | 3           | 1              | 4           | 57,14%        | 3           |
| Diebstahl aus Dienst-, Büro-, Lagerräumen        | 51          | 0          | 16          | 5              | 21          | 41,18%        | 30          |
| Taschendiebstahl                                 | 6           | 0          | 0           | 3              | 3           | 50,00%        | 3           |
| <b>Vermögens- und Fälschungsdelikte</b>          | <b>1195</b> | <b>3</b>   | <b>99</b>   | <b>101</b>     | <b>203</b>  | <b>16,99%</b> | <b>989</b>  |
| davon  |             |            |             |                |             |               |             |
| <b>Betrug</b>                                    | <b>799</b>  | <b>3</b>   | <b>47</b>   | <b>68</b>      | <b>118</b>  | <b>14,77%</b> | <b>681</b>  |
| davon  |             |            |             |                |             |               |             |
| Waren- und Warenkreditbetrug                     | 317         | 0          | 5           | 19             | 24          | 7,57%         | 293         |
| Geldkreditbetrug                                 | 9           | 0          | 0           | 0              | 0           | 0,00%         | 9           |
| Erschleichen von Leistungen                      | 167         | 0          | 25          | 33             | 58          | 34,73%        | 109         |
| mittels rechtw. erlangter unbarer Zahlungsmittel | 13          | 0          | 0           | 0              | 0           | 0,00%         | 13          |
| Computerbetrug                                   | 14          | 0          | 4           | 2              | 6           | 42,86%        | 8           |
| Vorenthalten/Veruntreuen von Arbeitsentgelt      | 17          | 0          | 0           | 0              | 0           | 0,00%         | 17          |
| <b>Widerstand gegen die Staatsgewalt</b>         | <b>55</b>   | <b>0</b>   | <b>11</b>   | <b>7</b>       | <b>18</b>   | <b>32,73%</b> | <b>37</b>   |
| <b>Brandstiftung</b>                             | <b>38</b>   | <b>2</b>   | <b>3</b>    | <b>3</b>       | <b>8</b>    | <b>21,05%</b> | <b>30</b>   |
| <b>Rauschgiftdelikte</b>                         | <b>299</b>  | <b>0</b>   | <b>59</b>   | <b>52</b>      | <b>111</b>  | <b>37,12%</b> | <b>188</b>  |
| <b>Gewaltkriminalität</b>                        | <b>394</b>  | <b>10</b>  | <b>62</b>   | <b>75</b>      | <b>147</b>  | <b>37,31%</b> | <b>247</b>  |
| <b>Umweltdelikte</b>                             | <b>205</b>  | <b>0</b>   | <b>0</b>    | <b>0</b>       | <b>0</b>    | <b>0,00%</b>  | <b>205</b>  |
| <b>Straßenkriminalität</b>                       | <b>486</b>  | <b>27</b>  | <b>122</b>  | <b>98</b>      | <b>247</b>  | <b>50,82%</b> | <b>239</b>  |