

Merkblatt für das Online-Maßnahmenplanverfahren

The screenshot shows the search results for "Serviceportal Schleswig-Holstein" and the main page of the portal. A blue arrow points to the search result for "Serviceportal - Schleswig-Holstein Service".

Serviceportal Schleswig-Holstein

Alle News Shopping Bilder Videos Mehr Einstellungen Tools

Ungefähr 46.900 Ergebnisse (0,31 Sekunden)

Serviceportal - Schleswig-Holstein Service
<https://service.schleswig-holstein.de/Verwaltungsportal>
 Top 5 Dienste. Bewerbung für den Schuldienst Schleswig-Holstein · Kfz-Außerbetriebsetzung · BOB-SH Bauleitplanung · Fischereidokumente Schleswig- ...

Einfache Melderegisterauskunft
 Informationen zu den Eingabefeldern für die einfache ...

Hilfe AZ
 Hilfe Übersicht; Hilfe von A-Z; Tastaturbedienung · Hilfe zu ...

Dienst Einstiegsseite
 Dieser Dienst ermöglicht es Ihnen, den Datenbestand einer ...

Fischerei
 Serviceportal. Logo Schleswig-Holstein-Service. Menü. Start ...

Fischereidokumente Hilfe
 Fischereidokumente für Schleswig-Holstein Hilfe. > Allgemeines. > ...

Bewerbung für den ...
 Schleswig-Holstein Service - Bewerbung für den ...

Serviceportal SH Schleswig-Holstein Der echte Norden

Dienste Anmelden Registrieren

Dienste finden ...


Für Bürger (indicated by a blue arrow)
 Top 5 Dienste
 Bewerbung für den Schuldienst Schleswig-Holstein
 Kfz-Außerbetriebsetzung
 BOB-SH Bauleitplanung
 Fischereidokumente Schleswig-Holstein
 Einfache Melderegisterauskunft
 Alle Dienste für Bürger

Für Firmen
 Top 5 Dienste
 Geoserver
 Gewerkeauskunft
 Einfache Melderegisterauskunft
 Dienstleistungsrichtlinie
 BOB-SH Landesplanung
 Alle Dienste für Firmen

Für Behörden
 Top 5 Dienste
 Behördenauskunft für öffentliche Stellen
 Auskünfte f. Sicherheits- und Strafverfolgungsbeh.
 Geoserver
 Gewerkeauskunft
 Register zum Schutz fairen Wettbewerbs
 Alle Dienste für Behörden

Über den Sucheintrag "**Serviceportal Schleswig-Holstein**" gelangen Sie auf das Serviceportal des Landes Schleswig-Holstein.


Durch das Anklicken der Dienste "**Für Bürger**" werden Sie zur "**Übersicht der Dienste**" weitergeleitet.

Serviceportal  Schleswig-Holstein
Der echte Norden


Dienste [Anmelden](#) [Registrieren](#)

ALLE DIENSTE
Für Bürger
Für Firmen
Für Behörden

Übersicht der Dienste

Maßnahmenpläne 

Dienst	Anbieter	Kosten	Registrierung
Maßnahmenpläne Antibiotikaminimierung Einreichen von Maßnahmenplänen zur Antibiotikaminimierung in der landwirtschaftlichen Tierhaltung Maßnahmenplan Antibiotikaminimierung AMG-Novelle	Landeslabor Schleswig-Holstein	kostenlos	Servicekonto

Serviceportal  Schleswig-Holstein
Der echte Norden

Dienste [Anmelden](#) [Registrieren](#)

ALLE DIENSTE
Für Bürger
Für Firmen
Für Behörden

Maßnahmenpläne Antibiotikaminimierung

Anbieter: Landeslabor Schleswig-Holstein

Voraussetzung: PDF-Acrobat Reader

Kosten: Es entstehen keine Kosten für die Nutzung des Online...

Registrierung: Servicekonto

Zeitaufwand: ca. 15 Minuten

Bearbeitungsdauer: abhängig vom Prüfaufwand

Dieser Dienst ermöglicht es Ihnen, Maßnahmenpläne nach § 58d AMG für alle Nutzungsarten online auszufüllen und inklusive dazugehöriger Untersuchungsbefunde zu versenden.

[Weitere Informationen \[+\]](#)

Weitere Links: Merkblatt zum Maßnahmenplan nach § 58d Arzneimittelgesetz (PDF 75KB, Datei ist nicht barrierefrei)


Sie müssen angemeldet sein, um diesen Dienst nutzen zu können.

[Anmelden](#)

[Registrieren](#)

Ablauf

1. Passendes Formular runterladen
2. Formular ausfüllen
3. Formular speichern
4. Formular hochladen
5. Untersuchungsbefunde per E-Mail senden



In dieser "Übersicht der Dienste" geben Sie bitte den Suchbegriff "Maßnahmenpläne" ein und wählen Sie den angezeigten Treffer "Maßnahmenpläne Antibiotikaminimierung" aus.

Sofern Sie bislang noch keine Dienste über das Serviceportal Schleswig-Holstein in Anspruch nehmen, müssen Sie jetzt über den Button "Registrieren" Ihre persönlichen Daten hinterlegen.

Sollten Sie bereits registriert sein, können Sie direkt den Button **Anmelden** auswählen.

Serviceportal

Dienste
Anmelden
Registrieren

Registrierung

Einige Dienste erfordern eine einmalige Registrierung im Serviceportal. Sie können sich kostenlos als Privatperson, Firma (dazu gehören auch Organisationen wie z.B. Kammern und Vereine) oder Behörde registrieren.

Bitte wählen Sie, in welcher Funktion Sie sich registrieren möchten.

Bürger

Als Privatperson registrieren, um Online-Dienste zu nutzen. Für bestimmte Online-Dienste benötigen Sie ein Servicekonto Plus.

Servicekonto:

- Registrierung mit E-Mail Adresse und Name

Servicekonto Plus:

- Identitätsnachweis in der Meldebehörde oder mit dem neuen Personalausweis
- Ermöglicht die Nutzung [weiterer Online-Dienste](#)

Als Bürger registrieren

Firmen & Organisationen

Bei der Registrierung richten Sie ein **Administratorkonto** ein, um

- Benutzerkonten für Mitarbeiter zu verwalten
- Dienste zu beantragen und Mitarbeitern zuzuweisen

Wichtig: Der Administrator kann keine Dienste nutzen. Sie können sich zusätzlich als Mitarbeiter einrichten, um Dienste zu nutzen. Dies erfordert eine zweite E-Mail-Adresse.

Als Firma / Organisation registrieren

Behörden

Bei der Registrierung richten Sie ein **Administratorkonto** ein, um

- Benutzerkonten für Mitarbeiter zu verwalten
- Dienste zu beantragen und Mitarbeitern zuzuweisen

Wichtig: Der Administrator kann keine Dienste nutzen. Sie können sich zusätzlich als Mitarbeiter einrichten, um Dienste zu nutzen. Dies erfordert eine zweite E-Mail-Adresse.

Als Behörde registrieren

Serviceportal

Dienste

Registrierung

Servicekonto anlegen

Anrede

Frau Herr

Vorname

Nachname

E-Mail-Adresse

Passwort

Bitte geben Sie ein gültiges Passwort ein.

Passwort (Wiederholung)

Sicherheitsfrage

Bitte wählen Sie eine Frage aus: v

Antwort

Zur Absicherung dieses Vorgangs bitten wir Sie, vor dem Speichern der Daten das Ergebnis zu folgender Rechenaufgabe einzugeben:

43 + 2 = ?

FAQ

Was ist das Profil Plus?

Wie funktioniert die Registrierung mit dem neuen Personalausweis (ePA)?

Wie funktioniert die Registrierung über das Kundenzentrum?

Kontakt

Schleswig-Holstein-Service@dataport.de

Servicekonto Plus anlegen

Mit einem Servicekonto Plus können Sie [Online-Dienste](#) nutzen, die einen Identitätsnachweis erfordern. Um ein Servicekonto Plus anzulegen, müssen Sie sich einmalig identifizieren. Bitte wählen Sie aus, auf welche Weise Ihre Identität bestätigt werden soll:

Kein Servicekonto Plus anlegen

Neuer Personalausweis (eID-Funktion)

Sie benötigen einen Personalausweis mit aktivierter eID-Funktion sowie ein Lesegerät.

Meldbehörde

Hierfür ist ein Besuch in Ihrer Meldebehörde erforderlich.

Weiter

Die Registrierung erfolgt jetzt über die Auswahl "Als Bürger registrieren".

Bitte geben Sie Ihre persönlichen Daten, ein Passwort sowie die Sicherheitsantworten ein. Anschließend durch Auswahl des Buttons "Weiter" mit der Registrierung fortfahren.

Serviceportal



Dienste

Anmelden

Registrieren

Registrierung

Sie sind fast fertig: Bitte aktivieren Sie noch Ihr Servicekonto!

Sie erhalten in Kürze eine E-Mail mit einem Aktivierungslink.

Nächste Schritte:

1. Aktivierungslink in der E-Mail anklicken.
2. Melden Sie sich mit Ihrer E-Mail-Adresse und Ihrem Passwort an.

FAQ

[Was ist das Profil Plus?](#)

[Wie funktioniert die Registrierung mit dem neuen Personalausweis \(nPA\)?](#)

[Wie funktioniert die Registrierung über das Kundenzentrum?](#)

Kontakt

Schleswig-Holstein-Service@dataport.de

Bitte aktivieren Sie jetzt Ihr Servicekonto durch Anklicken des Aktivierungslinks, den Sie per Email erhalten.

Nach einigen Minuten ist die Registrierung abgeschlossen und über den **Anmelde**-Button (s. vorne) können Sie sich mit Ihrer Email-Adresse und Ihrem Passwort anmelden.

Mit diesen Anmeldedaten können Sie sich auch zukünftig anmelden. Bitte bewahren Sie Ihr Passwort gut auf.

ALLE DIENSTE

Für Bürger

Für Firmen

Für Behörden

Maßnahmenpläne
Antibiotikaminimierung

Anbieter	Landelabor Schleswig-Holstein
Voraussetzung	PDF-Acrobat Reader
Kosten	Es entstehen keine Kosten für die Nutzung des Onlinedienstes.
Registrierung	Servicekonto
Zeitaufwand	ca. 15 Minuten
Bearbeitungsdauer	abhängig vom Prüfaufwand

Dieser Dienst ermöglicht es Ihnen, Maßnahmenpläne nach § 58d AMG für alle Nutzungsarten online auszufüllen und inklusive dazugehöriger Untersuchungsbefunde zu versenden.

Hier starten

Ablauf

1. Passendes Formular runterladen
2. Formular ausfüllen
3. Formular speichern
4. Formular hochladen
5. Untersuchungsbefunde per E-Mail senden

Häufig gestellte Fragen
Hilfe

Nach der Anmeldung können Sie den Online-Dienst "Maßnahmenpläne Antibiotikaminimierung" nutzen, indem Sie den Button "**Hier starten**" anklicken.

Bitte beachten Sie hierzu auch die Hinweise im blauen Kasten.

ALLE DIENSTE
Für Bürger
Für Firmen
Für Behörden
Maßnahmenpläne

Maßnahmenpläne Antibiotikaminimierung

Hier können Sie die Formulare zur Angabe Ihrer Maßnahmen gemäß § 58 d AMG herunterladen. [> Bedienungstipps](#)

Unter dem Menüpunkt „Maßnahmenplan übermitteln“ können Sie einen bereits ausgefüllten Maßnahmenplan an die zuständige Stelle übermitteln.

Bitte beachten Sie, dass Sie pro Nutzungsart bei Überschreitung der Kennzahl 2 einen Maßnahmenplan einreichen müssen. Der Maßnahmenplan des 01. Halbjahres ist bis zum 31.01. des Folgejahres einzureichen, der Maßnahmenplan des 02. Halbjahres bis zum 31.07. des Folgejahres.

Maßnahmenplan Mastschweine: [Formular „Schwein“ herunterladen](#)
 Maßnahmenplan Mastrinder: [Formular „Rind“ herunterladen](#) Merkblatt Rinderhalter
 Maßnahmenplan Mastgeflügel: [Formular „Geflügel“ herunterladen](#)
 Einzeltierbehandlungen Mastrind: [Formular „Einzeltier“ herunterladen](#)

Formular speichern unter Dateiname nach Schema: VVO-Nr_Tierart_Datum(JJMMTT).pdf
 Beispiel: 105301140151_Schwein_170621.pdf

Ausfüllen und Unterschreiben | Kommentar

Füllen Sie bitte das folgende Formular aus. Sie können in diese Formular eingetragene Daten speichern.

FB-05-129-LSHGB3_TAM	Seite 1 von 7	Version 1.1	Freigabe am: 01.07.2017
----------------------	---------------	-------------	-------------------------

Maßnahmenplan nach § 58 d AMG für die Tierart Schwein

unter 30kg über 30 kg (für jede Nutzungsart bitte einen Plan ausfüllen)

für VVVO-Nr.: 010 Halbjahr:

Tierhalter, Name(n), Vorname(n)		Firmenstempel
Postanschrift: PLZ, Ort, Straße, Hausnummer		
Telefon	Telefax	

1. Angaben zum Betrieb

Laden Sie das passende **Formular** per Klick herunter.

Speichern Sie das Formular unter einem Dateinamen nach folgendem Schema:

VVVO-Nr--Tierart--Tagesdatum.pdf
 (z.B.: „10530140151_Schwein_170621.pdf“)

Das Speichern erfolgt ausschließlich auf Ihrem PC. Sie können diese Daten jederzeit öffnen und bearbeiten. Ihre Daten werden beim Speichern **NICHT** an das Landeslabor übersandt.

Sichern Sie beim Ausfüllen Ihre Eingaben durch regelmäßige Zwischenspeicherung.

Nach Fertigstellung und Speichern Ihres Maßnahmenplanes gehen Sie zurück auf die Seite Service-Portal, um den Maßnahmenplan an das Landeslabor zu senden.

Maßnahmenplan Mast Schweine:

[Formular „Schwein“ herunterladen](#)

Maßnahmenplan Mastrinder:

[Formular „Rind“ herunterladen](#)[Merkblatt Rinderhalter](#)

Maßnahmenplan Mastgeflügel:

[Formular „Geflügel“ herunterladen](#)

Einzeltierbehandlungen Mastrind:

[Formular „Einzeltier“ herunterladen](#)

Formular speichern unter Dateiname nach Schema: VVO-Nr_Tierart_Datum(JMMTT).pdf
 Beispiel: 105301140151_Schwein_170621.pdf

[Maßnahmenplan übermitteln](#)**ALLE DIENSTE**

Für Bürger

Für Firmen

Für Behörden

Maßnahmenpläne**Maßnahmenpläne Antibiotikaminimierung**

Bitte laden Sie hier das bereits ausgefüllte Formular mit Ihren Maßnahmen hoch. Sie finden alle Formulare unter dem [Bedienungstipps](#)
 Menüpunkt „Maßnahmenpläne“.

Vorname Nachname

Fritz Mustermann

Maßnahmenplan

Rind

Dateiupload

Durchsuchen...

Formular speichern unter Dateiname nach Schema: VVO-Nr_Tierart_Datum(JMMTT).pdf
 Beispiel: 105301140151_Schwein_170621.pdf

[Senden](#)[Zurück](#)[Abbrechen](#)

Über den Button "**Maßnahmenplan übermitteln**" gelangen Sie auf die Maske zum Hochladen des ausgefüllten und abgespeicherten Formulars.

Bitte tragen Sie in die entsprechende Spalte Ihren Vor- und Nachnamen ein und wählen Sie die Tierart aus, für die Sie einen Maßnahmenplan einreichen möchten. Jetzt den abgespeicherten Maßnahmenplan auswählen und anschließend durch Anklicken des Buttons "**Senden**" den Maßnahmenplan dem Landeslabor Schleswig-Holstein übermitteln.

Achtung

Bei Verwendung des **Formulars „Einzeltier“** sind Nachweise über die Einzeltierbehandlungen einzureichen (Anwendungs- und Abgabebeleg und/oder Bestandsbucheintragungen).

Bei Verwendung der **Formulare „Schwein“, „Rind“ und „Geflügel“** sind mögliche Untersuchungsbefunde (z.B. Sektionsbefunde, Kotproben, Nasentupfer) einzureichen.

Nachweise und Untersuchungsbefunde senden Sie bitte per E-Mail an:

tierarzneimittel@lsh.landsh.de

In die Betreffzeile der E-Mail tragen Sie bitte ein:

- die VVVO-Nr.,
- den Formularnamen (z.B., „Einzeltier“ oder „Schwein“),
- die Nutzungsart (z.B. „über 8 Monate“ oder „unter 30 kg“) und
- das Halbjahr.

ALLE DIENSTE

Für Bürger

Für Firmen

Für Behörden

Maßnahmenpläne

Maßnahmenpläne Antibiotikaminimierung

Vielen Dank, Ihr Maßnahmenplan wurde erfolgreich übermittelt.

[Neuer Antrag](#)

Bitte beachten Sie, dass immer nur *ein* Maßnahmenplan übermittelt werden kann.

Möchten Sie einen weiteren Maßnahmenplan einreichen, gehen Sie bitte auf den Button "**Neuer Antrag**".