

# Zuwanderung in Schleswig-Holstein

Monatlicher Bericht November 2017

## Inhaltsverzeichnis

1	Aktuelle Informationen .....	3
2	Aufnahme und Verteilungen.....	3
2.1	Aufnahme über das Landesamt für Ausländerangelegenheiten 2017 (§52 AsylG) .....	3
2.2	Folgeantragsteller .....	3
2.3	Gesamtzugang im Jahresvergleich 2010 – 2017 .....	4
2.4	Herkunftsländer, Bleibeperspektive und Asylsuchende nach Geschlecht und Alter .....	4
2.5	Zugang nach Herkunftsländern 2017 .....	5
	Im Vergleich 2016 .....	5
	Im Vergleich 2015 .....	5
2.6	Übersicht Landesunterkünfte (Kapazitäten, Belegungen) .....	6
2.7	Verteilungen in die Kreise und kreisfreien Städte .....	6
2.8	Kreisverteilungen im Jahresvergleich 2010-2017 .....	7
3	Rückkehrmanagement in Schleswig-Holstein .....	7
3.1	Aufenthaltsbeendigungen im Jahresvergleich* .....	7
3.2	Aufenthaltsbeendigungen nach Herkunftsländern .....	8

November 2017

Zuwanderung



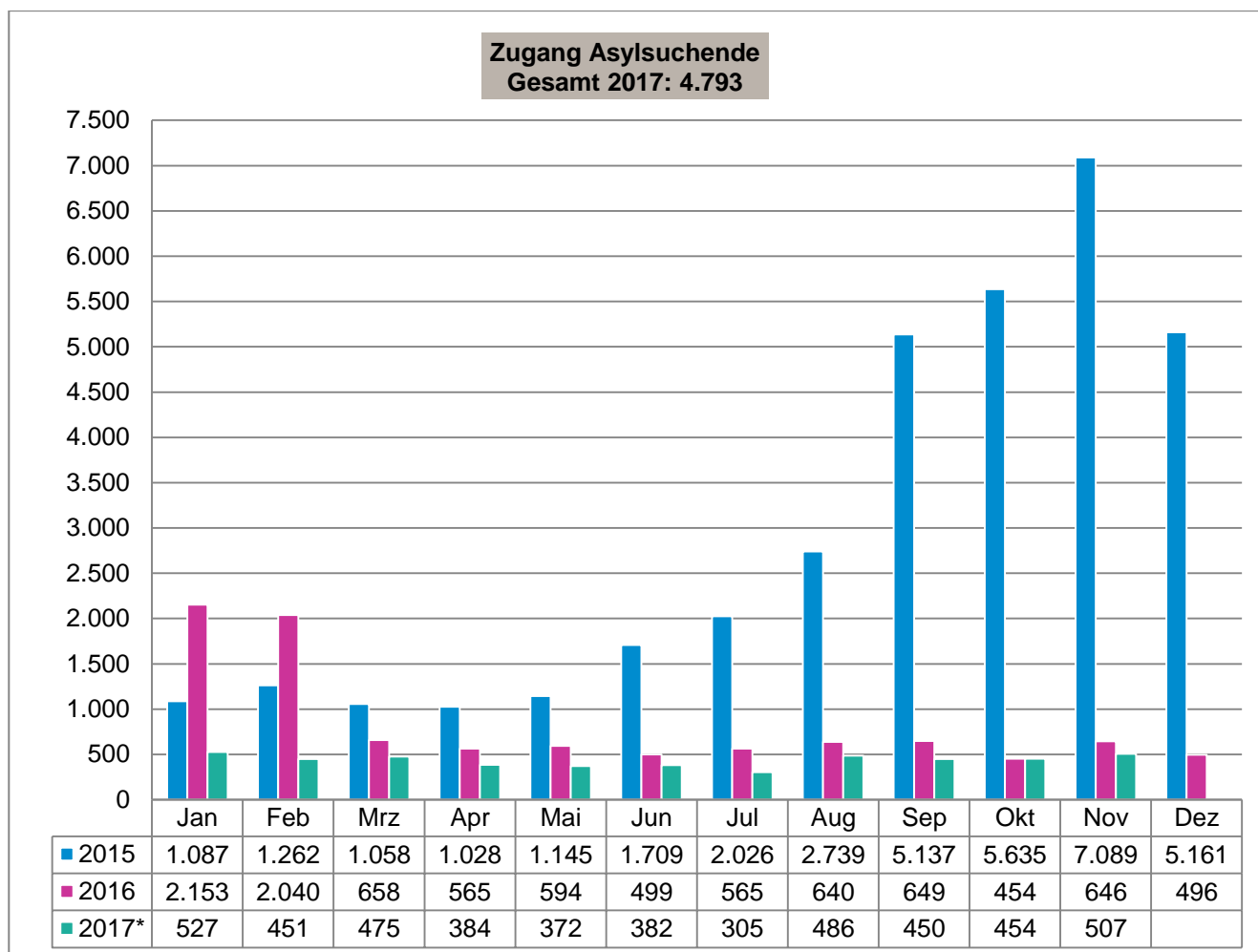
Ministerium für Inneres, ländliche Räume und Integration des Landes Schleswig-Holstein Flüchtlinge in Schleswig-Holstein – Refugees Welcome. Informationen für Flüchtlinge, haupt- und ehren-amtliche Engagierte sowie die Öffentlichkeit [www.willkommen.schleswig-holstein.de](http://www.willkommen.schleswig-holstein.de)  
**Servicestelle zu Fragen der kommunalen Unterbringung:** 0431/988-4444 [fluechtlingshilfe@im.landsh.de](mailto:fluechtlingshilfe@im.landsh.de)  
[www.landesregierung.schleswig-holstein.de](http://www.landesregierung.schleswig-holstein.de) Marktportal Bauen in Schleswig-Holstein – Erleichtertes Bauen:  
[www.erleichtertes-bauen.de](http://www.erleichtertes-bauen.de)

# 1 Aktuelle Informationen

## 2 Aufnahme und Verteilungen

### 2.1 Aufnahme über das Landesamt für Ausländerangelegenheiten 2017 (§52 AsylG)

Die nachstehende Grafik zeigt den Zugang der Asylsuchenden, die in den Erstaufnahmeeinrichtungen in Schleswig-Holstein „EASY“ registriert wurden und für deren Aufnahme das Land zuständig ist.



Quelle: LfA / \*ggf. Anpassungen der endgültigen Monatszahlen zum späteren Zeitpunkt

### 2.2 Folgeantragsteller

Jan	Feb	Mrz	Apr	Mai	Jun	Jul	Aug	Sep	Okt	Nov	Dez	Gesamt*	Anteil an Gesamtzugang (%)
37	42	27	26	20	30	33	11	19	28	47		<b>320</b>	<b>6,68</b>

Quelle: LfA \*Personen sind in der Erstaufnahmeeinrichtung wohnverpflichtet

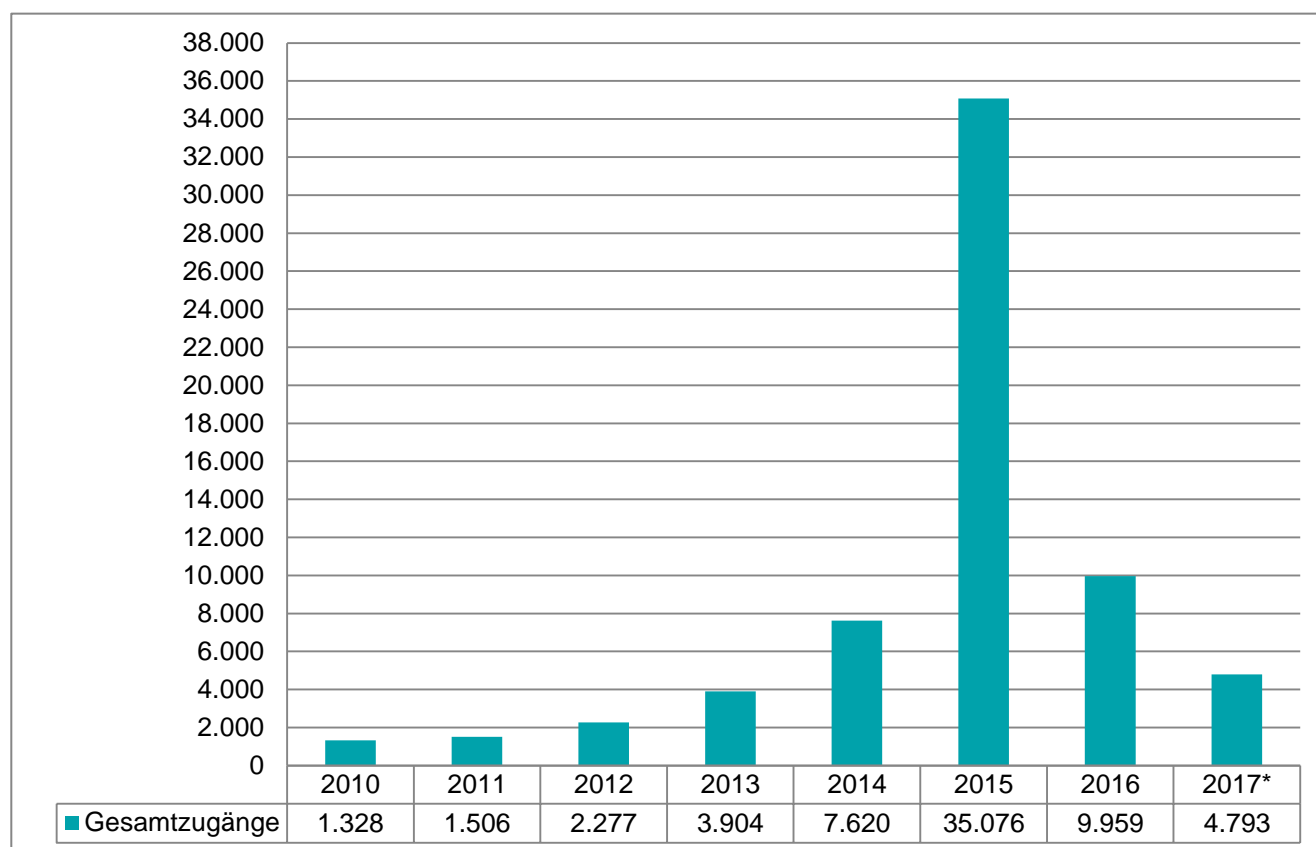
November 2017

Zuwanderung



Ministerium für Inneres, ländliche Räume und Integration des Landes Schleswig-Holstein Flüchtlinge in Schleswig-Holstein – Refugees Welcome. Informationen für Flüchtlinge, haupt- und ehrenamtliche Engagierte sowie die Öffentlichkeit [www.willkommen.schleswig-holstein.de](http://www.willkommen.schleswig-holstein.de)  
**Servicestelle zu Fragen der kommunalen Unterbringung:** 0431/988-4444 [fluechtlingshilfe@im.landsh.de](mailto:fluechtlingshilfe@im.landsh.de)  
[www.landesregierung.schleswig-holstein.de](http://www.landesregierung.schleswig-holstein.de) Marktportal Bauen in Schleswig-Holstein – Erleichtertes Bauen: [www.erleichtertes-bauen.de](http://www.erleichtertes-bauen.de)

## 2.3 Gesamtzugang im Jahresvergleich 2010 – 2017



Quelle: LfA / \*ggf. Anpassungen der endgültigen Monatszahlen zum späteren Zeitpunkt

## 2.4 Herkunftsländer, Bleibeperspektive und Asylsuchende nach Geschlecht und Alter

Jahr	Sechs zugangsstärkste Herkunftsländer	Sichere Herkunftsländer (Westbalkan)		(Sehr) gute Bleibeperspektive*		Asylsuchende nach Geschlecht und Alter (%)			
		Personen	Anteil an Gesamtzugang (%)**	Personen	Anteil an Gesamtzugang (%)**	männl.	weibl.	männl.	weibl.
						Erwachsene		Kinder unter 18 Jahren	
2017	Afghanistan, Syrien, Irak, Jemen, Armenien, Iran	275	5,74	2.205	46,00	31,40	18,94	33,57	16,09
2016	Syrien, Irak, Afghanistan, Armenien, Russ. Föderation, Iran	299	3,00	4.913	49,33	39,29	26,01	18,42	16,25
2015	Syrien, Irak, Afghanistan, Armenien, Iran, Russ. Föderation	4.305	12,27	22.095	62,99	51,30	19,30	17,25	12,14

Quelle: LfA \* jeweils Länder des A-Clusters (sehr gute Bleibeperspektive). Jahr 2015: Syrien, Iran, Irak, Eritrea, Jahr 2016: Syrien, Eritrea, religiöse Minderheiten Irak, Jahr 2017: Personen aus HKL mit Zugangsberechtigung zu Integrationskursen (gute Bleibeperspektive): Syrien, Eritrea, religiöse Minderheiten Irak, Iran, Somalia \*\* Prozentualer Anteil am Zugang lt. Asyllex

November 2017

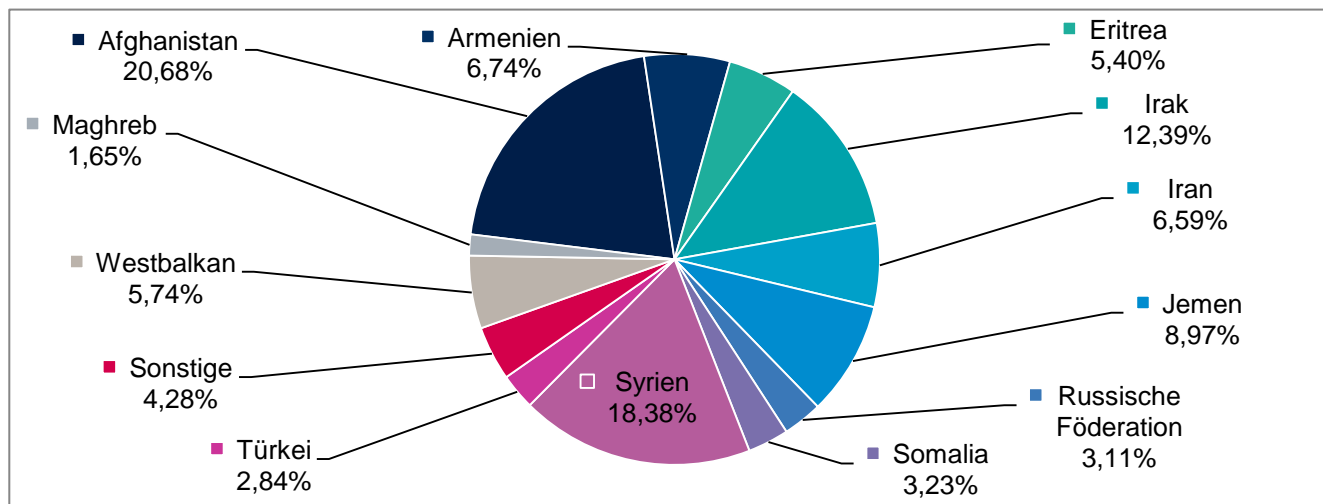
Zuwanderung



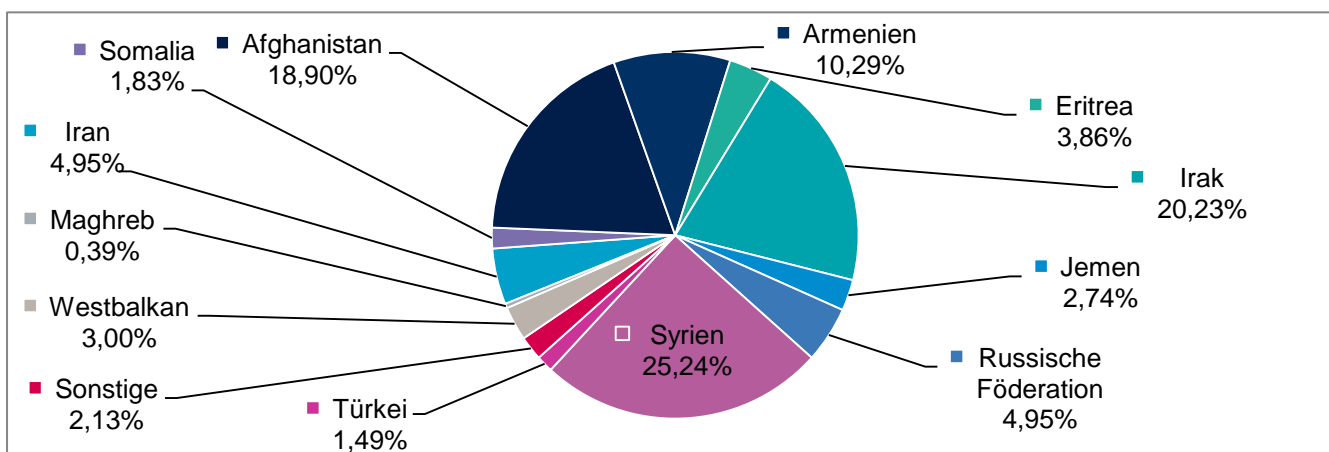
Ministerium für Inneres, ländliche Räume und Integration des Landes Schleswig-Holstein Flüchtlinge in Schleswig-Holstein – Refugees Welcome. Informationen für Flüchtlinge, haupt- und ehrenamtliche Engagierte sowie die Öffentlichkeit [www.willkommen.schleswig-holstein.de](http://www.willkommen.schleswig-holstein.de)  
**Servicestelle zu Fragen der kommunalen Unterbringung:** 0431/988-4444 [fluechtlingshilfe@im.landsh.de](mailto:fluechtlingshilfe@im.landsh.de)  
[www.landesregierung.schleswig-holstein.de](http://www.landesregierung.schleswig-holstein.de) Marktportal Bauen in Schleswig-Holstein – Erleichtertes Bauen: [www.erleichtertes-bauen.de](http://www.erleichtertes-bauen.de)

## 2.5 Zugang nach Herkunftsländern

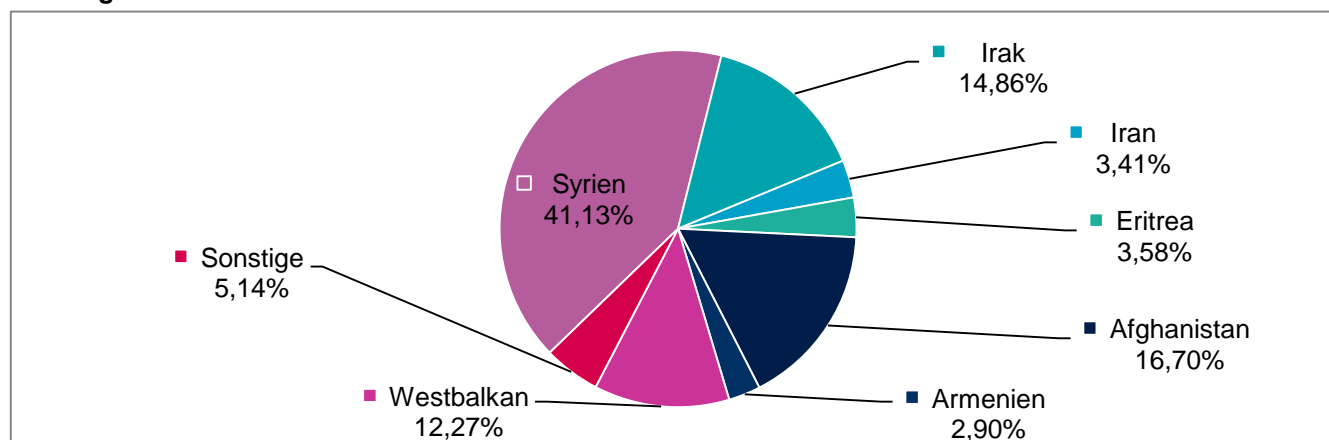
2017



Im Vergleich 2016



Im Vergleich 2015



Quelle: LfA \* ggf. Anpassungen der endgültigen Monatszahlen zum späteren Zeitpunkt

November 2017

Zuwanderung



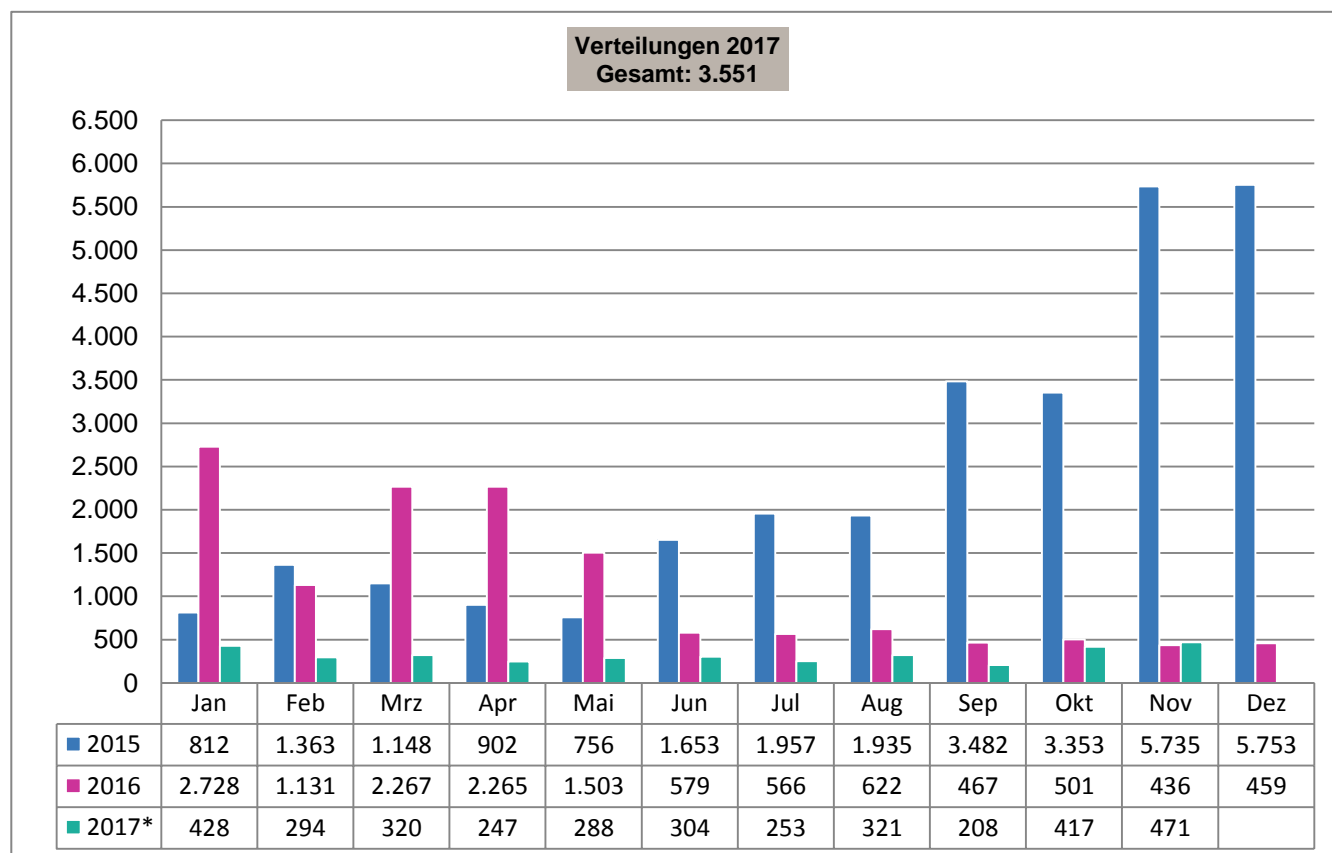
Ministerium für Inneres, ländliche Räume und Integration des Landes Schleswig-Holstein Flüchtlinge in Schleswig-Holstein – Refugees Welcome. Informationen für Flüchtlinge, haupt- und ehrenamtliche Engagierte sowie die Öffentlichkeit [www.willkommen.schleswig-holstein.de](http://www.willkommen.schleswig-holstein.de)  
**Servicestelle zu Fragen der kommunalen Unterbringung:** 0431/988-4444 [fluechtlingshilfe@im.landsh.de](mailto:fluechtlingshilfe@im.landsh.de)  
[www.landesregierung.schleswig-holstein.de](http://www.landesregierung.schleswig-holstein.de) Marktportal Bauen in Schleswig-Holstein – Erleichtertes Bauen: [www.erleichtertes-bauen.de](http://www.erleichtertes-bauen.de)

## 2.6 Übersicht Landesunterkünfte (Kapazitäten, Belegungen)

Landesunterkunft (Stand 30.11.2017)	Kapazität max.*	Kapazität aktuell*	Belegungen	freie Plätze	freie Plätze in %
Neumünster	850	850	607	243	29%
Boostedt	2.000	1.764	552	1.212	69%
Glückstadt	1.800	477	153	324	68%
Rendsburg	1.640	1.040	199	841	81%
<b>Gesamt</b>	<b>6.290</b>	<b>4.131</b>	<b>1.511</b>	<b>2.620</b>	<b>63%</b>

Quelle: LfA \*Abweichungen zwischen der Kapazität maximal und der Kapazität aktuell ergeben sich aus Um-/Bau/ Renovierungsmaßnahmen, Kontamination, Reinigungsbedarf, Familienbelegung etc.

## 2.7 Verteilungen in die Kreise und kreisfreien Städte



Quelle: LfA \*ggf. Anpassungen der endgültigen Monatszahlen zum späteren Zeitpunkt

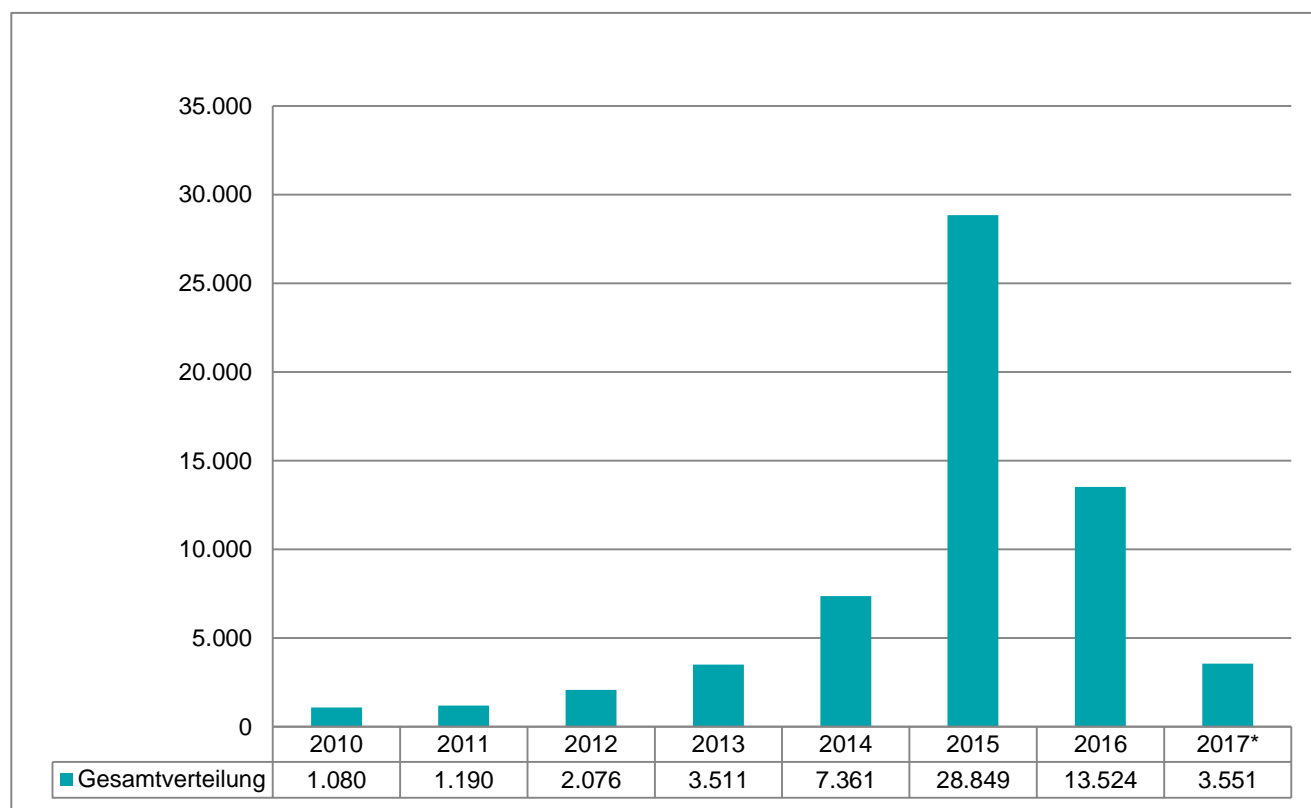
### November 2017

### Zuwanderung



Ministerium für Inneres, ländliche Räume und Integration des Landes Schleswig-Holstein Flüchtlinge in Schleswig-Holstein – Refugees Welcome. Informationen für Flüchtlinge, haupt- und ehrenamtliche Engagierte sowie die Öffentlichkeit [www.willkommen.schleswig-holstein.de](http://www.willkommen.schleswig-holstein.de)  
**Servicestelle zu Fragen der kommunalen Unterbringung:** 0431/988-4444 [fluechtlingshilfe@im.landsh.de](mailto:fluechtlingshilfe@im.landsh.de)  
[www.landesregierung.schleswig-holstein.de](http://www.landesregierung.schleswig-holstein.de) Marktportal Bauen in Schleswig-Holstein – Erleichtertes Bauen:  
[www.erleichtertes-bauen.de](http://www.erleichtertes-bauen.de)

## 2.8 Kreisverteilungen im Jahresvergleich 2010-2017



Quelle: LfA \*ggf. Anpassungen der endgültigen Monatszahlen zum späteren Zeitpunkt

## 3 Rückkehrmanagement in Schleswig-Holstein

### 3.1 Aufenthaltsbeendigungen im Jahresvergleich\*

Jahr	Abschiebungen in Herkunftsländer oder aufnahmeverpflichtete Drittländer**	Rücküberstellungen nach Dublinverfahren	Geförderte/unterstützte freiwillige Ausreisen***	Gesamt
2017 (Stand 30.11.2017)	327	131	1.317	1.775
2016	840	132	1.984	2.956
2015	570	38	1.364	1.972
2014	223	65	297	585
2013	215	31	208	454

Quelle: LfA \*ohne Verfahren in Zuständigkeit der Bundespolizei; \*\*einschl. Amtshilfefälle für andere Bundesländer;

\*\*\* einschl. Bewilligungen nach REAG/GARP (IOM)

2017 ggf. Anpassungen der endgültigen Monatszahlen zum späteren Zeitpunkt

November 2017

Zuwanderung



Ministerium für Inneres, ländliche Räume und Integration des Landes Schleswig-Holstein Flüchtlinge in Schleswig-Holstein – Refugees Welcome. Informationen für Flüchtlinge, haupt- und ehrenamtliche Engagierte sowie die Öffentlichkeit [www.willkommen.schleswig-holstein.de](http://www.willkommen.schleswig-holstein.de)  
**Servicestelle zu Fragen der kommunalen Unterbringung:** 0431/988-4444 [fluechtlingshilfe@im.landsh.de](mailto:fluechtlingshilfe@im.landsh.de)  
[www.landesregierung.schleswig-holstein.de](http://www.landesregierung.schleswig-holstein.de) Marktportal Bauen in Schleswig-Holstein – Erleichtertes Bauen:  
[www.erleichtertes-bauen.de](http://www.erleichtertes-bauen.de)

### 3.2 Aufenthaltsbeendigungen nach Herkunftsländern

Herkunftsländer	2016	2017**	2016	2017**	2016	2017**	2016	2017**	Ausreise	Ausreise
	freiwillige Ausreisen ohne IOM		freiwillige Ausreisen mit IOM*		Abschiebungen		Dublin-Rücküberstellungen		Gesamt 2016	Gesamt 2017**
Afghanistan	64	7	124	39	1	5	27	22	216	73
Ägypten		1				1		2		4
Albanien	253	236	337	116	341	77	4	1	935	430
Algerien		1	1		2	4		3	3	8
Armenien	6	17	26	61	3	12	19	9	54	99
Aserbaidschan		2			6				6	2
Benin			2						2	
Bosnien-Herzegowina	1			4		1			1	5
Bulgarien		2				1				3
China		1								1
Dom. Republik	1								1	
Ecuador		1								1
Eritrea						2	1	10	1	12
Finnland						1				1
Georgien			1	2	1	2			2	4
Indien		1		1						2
Irak	91	16	261	134		1	8	21	360	172
Iran	27	8	83	48	1	1	2	7	113	64
Israel	1								1	
Jemen	4						5	11	9	11
Kolumbien		3								3
Kosovo	81	124	140	66	111	82	4	4	336	276
Kroatien					1				1	
Libanon			5						5	
Litauen		2			1	2		3	1	7
Marokko		1	1			1		1	1	3
Mazedonien	78	123	53	20	35	17			166	160
Moldau						1				1
Montenegro	10	6	5	6					15	12
Niederlande					1				1	
Nigeria					5				5	
Norwegen	1								1	
Pakistan		1		2						3
Peru		1								1
Polen		1			2				2	1
Portugal						1				1
Rumänien		1			2	2			2	3
Russische Föderation	3	12	62	72	11	1	26	9	102	94
Senegal							1		1	
Serbien	144	107	101	31	138	93	8		391	231
Sierra Leone						1				1
Somalia						6	3	10	3	16
Spanien					1				1	
Syrien	8	10		1		9	21	8	29	28
Staatenlos					1		1		2	
Tansania								7		7
Tunesien		1	1		1	3		2	2	6
Türkei	5	12	1	5	1		2	1	9	18
Ukraine			2	9	1				3	9
Vereinigte Staaten v. Amerika				1						1
Weißrussland		1								1
In Amtshilfe für andere Bundesländer					173				173	
<b>Gesamt</b>	<b>778</b>	<b>699</b>	<b>1.206</b>	<b>618</b>	<b>840</b>	<b>327</b>	<b>132</b>	<b>131</b>	<b>2.956</b>	<b>1.775</b>

Quelle: LfA, IOM, ABH'en \* Mit dem humanitären Förderprogramm REAG/GARP unterstützen Bund und Länder die Menschen bei ihrer freiwilligen Ausreise. Die Internationale Organisation für Migration (IOM) organisiert und betreut die Ausreise.

\*\*ggf. Anpassungen der endgültigen Monatszahlen zum späteren Zeitpunkt

November 2017

Zuwanderung



Ministerium für Inneres, ländliche Räume und Integration des Landes Schleswig-Holstein Flüchtlinge in Schleswig-Holstein – Refugees Welcome. Informationen für Flüchtlinge, haupt- und ehrenamtliche Engagierte sowie die Öffentlichkeit [www.willkommen.schleswig-holstein.de](http://www.willkommen.schleswig-holstein.de)  
**Servicestelle zu Fragen der kommunalen Unterbringung:** 0431/988-4444 [fluechtlingshilfe@im.landsh.de](mailto:fluechtlingshilfe@im.landsh.de)  
[www.landesregierung.schleswig-holstein.de](http://www.landesregierung.schleswig-holstein.de) Marktportal Bauen in Schleswig-Holstein – Erleichtertes Bauen:  
[www.erleichtertes-bauen.de](http://www.erleichtertes-bauen.de)



**[Willkommen.schleswig-holstein.de](https://www.willkommen.schleswig-holstein.de)**

Flüchtlinge in Schleswig-Holstein – Refugees Welcome

Ministerium für Inneres, ländliche Räume und Integration  
des Landes Schleswig-Holstein | Düsternbrooker Weg 92 | 24105 Kiel