

Übersichten
Allgemeine Bemerkungen
Sachverzeichnis

Übersichten

- I. Gruppierungsübersicht**
- II. Funktionenübersicht**
- III. Haushaltsquerschnitt**
- IV. Übersicht über die den Haushalt durchlaufenden Posten**
- V. Sonderabgaben des Landes**
- VI. Übersicht ÖPP**
- VII. Personalübersichten**

I. Gruppierungsübersicht

Gliederung der Einnahmen und Ausgaben nach Gruppen

- In Tausend € -

Gruppierungsübersicht 2013

HGr. NR.	Bezeichnung	Haushaltsplan	
		Soll 2012	Soll 2013
		T€	
1	2	3	4
0	Einnahmen aus Steuern und steuerähnlichen Abgaben	6.398.500,0	7.084.695,0
01	Gemeinschaftsteuern und Gewerbesteuerumlage	5.842.500,0	6.496.700,0
011	Lohnsteuer	1.905.000,0	2.033.500,0
012	Veranlagte Einkommensteuer	556.600,0	671.500,0
013	Nicht veranlagte Steuern vom Ertrag (ohne Zinsabschlagsteuer)	143.700,0	141.500,0
014	Körperschaftsteuer	157.800,0	303.100,0
015	Umsatzsteuer	2.100.100,0	2.234.300,0
016	Einfuhrumsatzsteuer	700.300,0	845.400,0
017	Gewerbesteuerumlage	175.000,0	174.300,0
018	Zinsabschlagsteuer	104.000,0	93.100,0
05-06	Landessteuern	475.800,0	533.200,0
051	Vermögensteuer	0,0	0,0
052	Erbschaftsteuer	109.644,0	106.400,0
053	Grunderwerbsteuer	287.400,0	341.200,0
054	Kraftfahrzeugsteuer	0,0	0,0
055	Totalisatorsteuer	0,0	0,0
056	Andere Rennwettsteuern	0,0	0,0
057	Lotteriesteuer	44.400,0	47.600,0
059	Feuerschutzsteuer	11.056,0	13.400,0
061	Biersteuer	23.300,0	24.600,0
069	Sonstige	0,0	0,0
09	Steuerähnliche Abgaben	80.200,0	54.795,0
093	Abgaben von Spielbanken	7.100,0	3.845,0
099	Sonstige	73.100,0	50.950,0
1	Verwaltungseinnahmen, Einnahmen aus Schuldendienst und dgl.	382.105,7	456.114,7
11	Verwaltungseinnahmen	223.115,9	248.810,8
111	Gebühren, sonstige Entgelte	170.552,1	179.511,7
112	Geldstrafen und Geldbußen	42.229,5	44.264,5
119	Sonstige	10.334,3	25.034,6
12	Einnahmen aus wirtschaftlicher Tätigkeit und aus Vermögen (ohne Zinsen)	149.653,0	200.455,2
121	Gewinne aus Unternehmen und Beteiligungen	1.500,0	1.500,0
122	Konzessionsabgaben	140.243,5	191.598,2
123	Einnahmen aus Lotterie, Lotto, Toto	1.547,0	1.382,0
124	Mieten und Pachten	4.267,8	4.003,2
125	Erlöse aus der Veräußerung von beweglichen Sachen und Diensten aus wirtschaftlicher Tätigkeit	1.662,5	1.509,0
129	Sonstige	432,2	462,8
13	Erlöse aus der Veräußerung von Gegenständen, Kapitalrückzahlungen	5.057,1	1.419,1
131	Erlöse aus der Veräußerung von unbeweglichen Sachen	4.700,0	500,0
132	Erlöse aus der Veräußerung von beweglichen Sachen	174,1	688,1
133	Erlöse aus der Veräußerung von Beteiligungen und sonstigem Kapitalvermögen	0,0	0,0
134	Kapitalrückzahlungen	183,0	231,0
14	Einnahmen aus der Inanspruchnahme von Gewährleistungen	350,0	350,0
141	Einnahmen aus der Inanspruchnahme von Gewährleistungen aus dem Inland	350,0	350,0

Gruppierungsübersicht 2013

HGr. NR.	Bezeichnung	Haushaltsplan	
		Soll 2012	Soll 2013
		T€	
1	2	3	4
15	Zinseinnahmen aus dem öffentlichen Bereich	0,0	0,0
153	Zinseinnahmen von Gemeinden und Gemeindeverbänden	0,0	0,0
157	Zinseinnahmen von Zweckverbänden	0,0	0,0
16	Zinseinnahmen aus sonstigen Bereichen	120,4	88,2
161	Zinseinnahmen von öffentlichen Unternehmen und Einrichtungen	0,0	0,0
162	Sonstige Zinseinnahmen aus dem Inland	120,4	88,2
17	Darlehensrückflüsse aus dem öffentlichen Bereich	156,7	156,7
171	Darlehensrückflüsse vom Bund	0,0	0,0
173	Darlehensrückflüsse von Gemeinden und Gemeindeverbänden	6,7	6,7
177	Darlehensrückflüsse von Zweckverbänden	150,0	150,0
18	Darlehensrückflüsse aus sonstigen Bereichen	3.652,6	4.834,7
181	Darlehensrückflüsse von öffentlichen Unternehmen und Einrichtungen	0,0	0,0
182	Sonstige Darlehensrückflüsse aus dem Inland	3.650,1	4.832,2
186	Darlehensrückflüsse aus dem Ausland	2,5	2,5
2	Einnahmen aus Zuweisungen und Zuschüssen mit Ausnahme für Investitionen	1.298.823,1	1.413.815,3
21	Allgemeine (nicht zweckgebundene) Zuweisungen aus dem öffentlichen Bereich	570.200,0	665.300,0
211	Allgemeine Zuweisungen vom Bund	440.900,0	525.900,0
212	Allgemeine Zuweisungen von Ländern	129.300,0	139.400,0
213	Allgemeine Zuweisungen von Gemeinden und Gemeindeverbänden	0,0	0,0
22	Schuldendiensthilfen aus dem öffentlichen Bereich	0,0	0,0
221	Schuldendiensthilfen vom Bund	0,0	0,0
23	Sonstige (zweckgebundene) Zuweisungen aus dem öffentlichen Bereich	636.882,6	708.872,9
231	Sonstige Zuweisungen vom Bund	502.585,9	617.017,9
232	Sonstige Zuweisungen von Ländern	45.121,2	38.813,6
233	Sonstige Zuweisungen von Gemeinden und Gemeindeverbänden	88.476,7	52.376,7
234	Sonstige Zuweisungen von Sondervermögen		124,4
235	Sonstige Zuweisungen von Sozialversicherungsträgern sowie von der Bundesanstalt für Arbeit		
236	Erstattungen von Sozialversicherungsträgern sowie von der Bundesanstalt für Arbeit	675,8	517,3
237	Sonstige Zuweisungen von Zweckverbänden	23,0	23,0
26	Schuldendiensthilfen und Erstattungen von Verwaltungsausgaben aus sonstigen Bereichen	9.768,0	10.108,0
261	Schuldendiensthilfen und Erstattungen von Verwaltungsausgaben aus dem Inland	9.768,0	10.108,0
266	Schuldendiensthilfen und Erstattungen von Verwaltungsausgaben aus dem Ausland	0,0	0,0
27	Zuschüsse von der EU	23.956,5	23.950,8
271	Erstattungen von der EU	8.056,5	8.050,8
272	Sonstige Zuschüsse von der EU	15.900,0	15.900,0
28	Sonstige Zuschüsse aus sonstigen Bereichen	4.016,0	5.583,6
281	Sonstige Erstattungen aus dem Inland	475,5	1.824,0
282	Sonstige Zuschüsse aus dem Inland	3.540,5	3.759,6
29	Vermögensübertragungen, soweit nicht für Investitionen	54.000,0	0,0
298	Vermögensübertragungen von Sonstigen aus dem Inland, soweit nicht Investitionszuschüsse	54.000,0	0,0

Gruppierungsübersicht 2013

HGr. NR.	Bezeichnung	Haushaltsplan	
		Soll 2012	Soll 2013
		T€	
1	2	3	4
3	Einnahmen aus Schuldenaufnahmen, aus Zuweisungen und Zuschüssen für Investitionen, besondere Finanzierungseinnahmen	4.106.869,5	3.444.108,2
32	Schuldenaufnahmen am Kreditmarkt	3.818.241,4	3.190.717,2
325	Schuldenaufnahmen auf dem sonstigen inländischen Kreditmarkt	3.818.241,4	3.190.717,2
33	Zuweisungen für Investitionen aus dem öffentlichen Bereich	178.669,5	186.169,5
331	Zuweisungen für Investitionen vom Bund	155.746,6	162.975,6
332	Zuweisungen für Investitionen von Ländern	600,0	600,0
333	Zuweisungen für Investitionen von Gemeinden und Gemeindeverbänden	22.322,9	22.593,9
334	Zuweisungen für Investitionen von Sondervermögen	0,0	0,0
34	Beiträge und sonstige Zuschüsse für Investitionen	95.839,6	98.784,5
341	Beiträge	0,0	0,0
346	Zuschüsse für Investitionen von der EU	95.839,6	98.784,5
35	Entnahmen aus Rücklagen, Fonds und Stöcken	1.000,0	1.000,0
351	Entnahmen aus der Ausgleichsrücklage	0,0	0,0
353	Entnahmen aus der Schuldendienstrücklage	0,0	0,0
355	Entnahmen aus der Konjunkturausgleichsrücklage	0,0	0,0
356	Entnahmen aus Fonds und Stöcken	0,0	0,0
359	Sonstige	1.000,0	1.000,0
36	Einnahmen aus überschüssen der Vorjahre	0,0	0,0
37	Globale Mehr- und Mindereinnahmen	0,0	-43.500,0
371	Globale Mehreinnahmen	0,0	0,0
372	Globale Mindereinnahmen	0,0	-43.500,0
38	Haushaltstechnische Verrechnungen	13.119,0	10.937,0
381	Verrechnungen zwischen Kapiteln	12.836,0	10.650,3
382	Durchlaufende Posten	240,0	240,0
389	Sonstiges	43,0	46,7
	Gesamteinnahmen:	12.186.298,3	12.398.733,2

Gruppierungsübersicht 2013

HGr. NR.	Bezeichnung	Haushaltsplan	
		Soll 2012	Soll 2013
		T€	
1	2	3	4
4	Personalausgaben	3.469.440,8	3.587.511,7
41	Aufwendungen für Abgeordnete und ehrenamtlich Tätige	16.974,7	16.334,8
411	Aufwendungen für Abgeordnete	15.941,9	15.288,8
412	Aufwendungen für ehrenamtlich Tätige	1.032,8	1.046,0
42	Dienstbezüge und Nebenleistungen	2.138.590,4	2.136.343,3
421	Bezüge der Ministerpräsidentin bzw. des Ministerpräsidenten, der Ministerin bzw. des Ministers und sonstiger Amtsträger	1.115,7	1.088,3
422	Bezüge und Nebenleistungen der Beamten/innen und Richter/innen	1.708.459,5	1.711.580,0
424	Zuführung an die Versorgungsrücklage	17.500,0	17.020,0
425	Vergütungen der Angestellten	0,0	0,0
427	Beschäftigungsentgelte, Aufwendungen für nebenamtlich und nebenberuflich Tätige	16.802,2	16.494,6
428	Entgelte der Arbeitnehmerinnen und Arbeitnehmer	394.083,7	390.106,6
429	Nicht aufteilbare Personalausgaben	629,3	53,8
43	Versorgungsbezüge und dgl.	951.355,2	990.336,8
431	Versorgungsbezüge der Ministerpräsidentin bzw. des Ministerpräsidenten, der Ministerin bzw. des Ministers	1.957,8	1.930,1
432	Versorgungsbezüge der Beamten/innen und Richter/innen	919.384,4	958.043,7
434	Zuführung an die Versorgungsrücklage	30.000,0	30.350,0
439	Sonstige	13,0	13,0
44	Beihilfen, Unterstützungen und dgl.	248.787,7	270.273,4
441	Beihilfen, soweit nicht für Versorgungsempfänger/innen	86.074,5	93.116,3
443	Fürsorgeleistungen	12.580,5	13.388,7
446	Beihilfen für Versorgungsempfänger/innen und dgl.	150.132,7	163.768,4
45	Sonstige personalbezogene Ausgaben	9.228,9	9.173,4
453	Trennungsgeld, Umzugskostenvergütungen	1.808,4	1.757,9
459	Sonstiges	7.420,5	7.415,5
46	Globale Mehr- und Minderausgaben für Personalausgaben	104.503,9	165.050,0
461	Globale Mehrausgaben für Personalausgaben	104.503,9	165.050,0
5	Sächliche Verwaltungsausgaben und Ausgaben für den Schuldendienst	4.356.685,3	4.155.552,6
51-55	Sächliche Verwaltungsausgaben	419.456,4	440.232,1
511	Geschäftsbedarf und Kommunikation sowie Geräte, Ausstattungs- und Ausrüstungsgegenstände, sonstige Gebrauchsgegenstände	30.456,5	32.543,8
514	Verbrauchsmittel, Haltung von Fahrzeugen und dgl.	22.129,1	25.051,9
517	Bewirtschaftung der Grundstücke, Gebäude und Räume	61.577,6	54.098,2
518	Mieten und Pachten	30.375,2	31.731,3
519	Unterhaltung der Grundstücke und baulichen Anlagen	15.953,4	16.349,6
521	Unterhaltung des sonstigen unbeweglichen Vermögens	2.920,8	3.117,6
523	Kunst- und Wissenschaftliche Sammlungen und Bibliotheken	98,5	98,5
525	Aus- und Fortbildung	10.166,4	9.809,9
526	Sachverständige, Gerichts- und ähnliche Kosten	123.749,1	130.735,8
527	Dienstreisen	7.093,5	7.498,4
529	Verfügungsmittel	484,1	403,1
531-546	Sonstiges	111.547,5	126.093,0
547	Nicht aufteilbare sächliche Verwaltungsausgaben	2.904,7	2.701,0

Gruppierungsübersicht 2013

HGr. NR.	Bezeichnung	Haushaltsplan	
		Soll 2012	Soll 2013
		T€	
1	2	3	4
56	Zinsausgaben an Gebietskörperschaften, Sondervermögen und gebietskörperschaftliche Zusammenschlüsse	14,2	13,7
561	Zinsausgaben an Bund	14,2	13,7
57	Zinsausgaben an Kreditmarkt	1.059.107,9	974.516,6
575	Zinsausgaben an sonstigen inländischen Kreditmarkt	1.059.107,9	974.516,6
58	Tilgungsausgaben an Gebietskörperschaften, Sondervermögen und gebietskörperschaftliche Zusammenschlüsse	493,1	493,1
581	Tilgungsausgaben an Bund	93,1	93,1
584	Tilgungsausgaben an Sondervermögen	400,0	400,0
59	Tilgungsausgaben an Kreditmarkt	2.877.613,7	2.740.297,1
595	Tilgungsausgaben an sonstigen inländischen Kreditmarkt	2.877.613,7	2.740.297,1
6	Ausgaben für Zuweisungen und Zuschüsse mit Ausnahme für Investitionen	3.527.945,0	3.882.548,5
61	Allgemeine (nicht zweckgebundene) Zuweisungen an öffentlichen Bereich	953.241,8	1.084.788,1
611	Allgemeine Zuweisungen an Bund	0,0	0,0
612	Allgemeine Zuweisungen an Länder	0,0	0,0
613	Allgemeine Zuweisungen an Gemeinden und Gemeindeverbände	953.241,8	1.084.788,1
62	Schuldendiensthilfen an öffentlichen Bereich	40.002,1	40.000,8
623	Schuldendiensthilfen an Gemeinden und Gemeindeverbände	40.002,1	40.000,8
63	Sonstige (zweckgebundene) Zuweisungen an öffentlichen Bereich	1.207.622,0	1.403.223,6
631	Sonstige Zuweisungen an Bund	12.565,5	12.034,6
632	Sonstige Zuweisungen an Länder	48.353,1	38.281,3
633	Sonstige Zuweisungen an Gemeinden und Gemeindeverbände	1.134.924,4	1.342.276,0
634	Sonstige Zuweisungen an Sondervermögen	1.170,0	795,0
635			
636	Sonstige Zuweisungen an Sozialversicherungsträger sowie an die Bundesanstalt für Arbeit	4.581,5	4.509,2
637	Sonstige Zuweisungen an Zweckverbände	6.027,5	5.327,5
66	Schuldendiensthilfen an sonstige Bereiche	9.846,6	8.904,0
661	Schuldendiensthilfen an öffentliche Unternehmen	1.248,0	1.208,6
662	Schuldendiensthilfen an private Unternehmen	8.037,6	7.095,4
663	Schuldendiensthilfen an Sonstige im Inland	561,0	600,0
67	Erstattungen an sonstige Bereiche	38.982,6	45.114,5
671	Erstattungen an Inland	38.982,6	44.905,5
676	Erstattungen an Ausland		209,0
68	Sonstige Zuschüsse für laufende Zwecke an sonstige Bereiche	1.275.378,9	1.299.084,5
681	Renten, Unterstützungen und sonstige Geldleistungen an natürliche Personen	161.408,0	150.899,5
682	Zuschüsse für laufende Zwecke an öffentliche Unternehmen	271.947,8	268.824,2
683	Zuschüsse für laufende Zwecke an private Unternehmen	91.271,1	100.408,0
684	Zuschüsse für laufende Zwecke an soziale oder ähnliche Einrichtungen	149.743,5	164.772,1
685	sonstige Zuschüsse für laufende Zwecke an öffentliche Einrichtungen	545.105,9	555.458,6
686	Zuschüsse für laufende Zwecke im Inland	55.441,8	58.244,3
687	Zuschüsse für laufende Zwecke im Ausland	460,8	477,8
69	Vermögensübertragungen, soweit nicht für Investitionen	2.871,0	1.433,0
693	Vermögensübertragungen an Gemeinden und Gemeindeverbände, soweit nicht Investitionszuweisungen	2.781,0	1.313,0

Gruppierungsübersicht 2013

HGr. NR.	Bezeichnung	Haushaltsplan	
		Soll 2012	Soll 2013
		T€	
1	2	3	4
698	Vermögensübertragungen an Sonstige im Inland, soweit nicht Investitionszuschüsse	90,0	120,0
7	Baumaßnahmen	166.321,7	158.340,7
71-74	Hochbau	166.055,7	158.074,7
75-79	Tiefbau	266,0	266,0
8	Sonstige Ausgaben für Investitionen und Investitionsförderungsmaßnahmen	629.740,3	603.842,7
81	Erwerb von beweglichen Sachen	36.288,2	44.819,1
811	Erwerb von Fahrzeugen	5.871,0	12.291,1
812	Erwerb von Geräten und sonstigen beweglichen Sachen	30.417,2	32.528,0
813	Erwerb von sonstigen beweglichen Sachen im Inland	0,0	0,0
816	Erwerb von Fahrzeugen im Ausland	0,0	0,0
82	Erwerb von unbeweglichen Sachen	3.500,0	0,0
821	Grunderwerb	3.500,0	0,0
823	Erwerb privat vorfinanzierter unbeweglicher Sachen	0,0	0,0
83	Erwerb von Beteiligungen und dgl.	0,0	0,0
831	Erwerb von Beteiligungen und dgl. im Inland	0,0	0,0
85	Darlehen an öffentlichen Bereich	0,0	0,0
851	Darlehen an Bund	0,0	0,0
86	Darlehen an sonstige Bereiche	35.020,0	32.496,5
862	Darlehen an private Unternehmen	0,0	0,0
863	Darlehen an sonstige im Inland	35.020,0	32.496,5
87	Inanspruchnahme aus Gewährleistungen	10.147,1	9.653,1
871	Inanspruchnahme aus Gewährleistungen	10.147,1	9.653,1
88	Zuweisungen für Investitionen an öffentlichen Bereich	372.130,0	338.787,7
881	Zuweisungen für Investitionen an Bund	0,0	0,0
882	Zuweisungen für Investitionen an Länder	1.075,0	1.000,0
883	Zuweisungen für Investitionen an Gemeinden und Gemeindeverbände	343.797,5	277.045,4
884	Zuweisungen für Investitionen an Sondervermögen	12.620,0	47.620,0
887	Zuweisungen für Investitionen an Zweckverbände	14.637,5	13.122,3
89	Zuschüsse für Investitionen an sonstige Bereiche	172.655,0	178.086,3
891	Zuschüsse für Investitionen an öffentliche Unternehmen	49.228,0	55.956,1
892	Zuschüsse für Investitionen an private Unternehmen	37.704,7	35.429,5
893	Zuschüsse für Investitionen an sonstige im Inland	33.061,9	27.965,7
894	Zuschüsse für Investitionen an öffentliche Einrichtungen	52.660,4	58.735,0
9	Besondere Finanzierungsausgaben	36.165,2	10.937,0
91	Zuführungen an Rücklagen, Fonds und Stöcke	23.046,2	0,0
911	Zuführungen an Ausgleichsrücklage	0,0	0,0
913	Zuführungen an Schuldendienstrücklage	20.046,2	0,0
915	Zuführungen an Konjunkturausgleichsrücklage	0,0	0,0
916	Zuführungen an Fonds und Stöcke	0,0	0,0
919	Sonstige	3.000,0	0,0
96	Ausgaben zur Deckung von Fehlbeträgen aus Vorjahren	0,0	0,0
97	Globale Mehr- und Minderausgaben	0,0	0,0
971	Globale Mehrausgaben	3.900,0	2.900,0

Gruppierungsübersicht 2013

HGr. NR.	Bezeichnung	Haushaltsplan	
		Soll 2012	Soll 2013
		T€	
1	2	3	4
972	Globale Minderausgaben	-3.900,0	-2.900,0
98	Haushaltstechnische Verrechnungen	13.119,0	10.937,0
981	Verrechnungen zwischen Kapiteln	12.836,0	10.650,3
982	Durchlaufende Posten	240,0	240,0
989	Sonstiges	43,0	46,7
	Gesamtausgaben:	12.186.298,3	12.398.733,2

II. Funktionenübersicht

Gliederung der Einnahmen und Ausgaben nach Funktionen / Aufgabenbereichen

- In Tausend € -

Funktionenübersicht 2013

1	Funktionen (Aufgabenbereiche)	Haushaltsplan			
		Soll 2012		Soll 2013	
		Ein- nahmen	Aus- gaben	Ein- nahmen	Aus- gaben
		T€			
2	3	4	5	6	
0	Allgemeine Dienste	276.954,9	1.968.918,6	301.785,9	2.002.391,3
01	Politische Führung und zentrale Verwaltung	78.305,5	807.552,0	88.998,1	806.557,5
011	Politische Führung	1.711,5	166.215,0	4.849,4	162.339,9
012	Innere Verwaltung	796,0	12.808,0	776,5	12.831,4
013	Informationswesen	0,0	2.351,6	0,0	1.888,5
014	Statistischer Dienst	0,0	15.194,6	0,0	16.143,0
016	Hochbauverwaltung	50.397,5	158.883,4	66.066,6	155.855,8
018	Versorgung einschließlich Beihilfen für Versorgungsempfänger/innen, soweit nicht unter Funktionen 038, 039, 048, 058, 068, 118 und 138	23.344,2	351.323,8	15.855,6	356.814,4
019	Sonstige allgemeine Staatsaufgaben	2.056,3	100.775,6	1.450,0	100.684,5
02	Auswärtige Angelegenheiten	618,0	2.578,0	485,0	2.483,8
023	Wirtschaftliche Zusammenarbeit und Entwicklung	133,0	185,5	0,0	52,5
024	Auslandsschulwesen und kulturelle Angelegenheiten im Ausland	485,0	2.391,5	485,0	2.430,3
029	Sonstige auswärtige Angelegenheiten	0,0	1,0	0,0	1,0
04	Öffentliche Sicherheit und Ordnung	20.585,3	507.675,4	25.366,4	529.430,0
042	Polizei	15.837,2	359.661,6	20.266,0	373.130,3
044	Brandschutz	943,1	16.638,3	1.178,4	26.830,8
045	Bevölkerungs- und Katastrophenschutz	705,0	4.987,3	722,0	2.509,6
047	Schutz der Verfassung	0,0	945,1	0,0	925,4
048	Versorgung einschließlich Beihilfen für Versorgungsempfänger/innen im Bereich der öffentlichen Sicherheit und Ordnung	3.100,0	125.443,1	3.200,0	126.033,9
05	Rechtsschutz	138.274,7	436.354,8	146.047,5	444.629,6
051	Gerichte und Staatsanwaltschaften	135.782,5	297.517,3	143.740,5	303.909,7
056	Justizvollzugsanstalten	2.492,2	62.942,9	2.307,0	63.527,3
058	Versorgung einschließlich Beihilfen für Versorgungsempfänger/innen im Bereich des Rechtsschutzes	0,0	75.005,4	0,0	76.148,6
059	Sonstige Rechtsschutzaufgaben	0,0	889,2	0,0	1.044,0
06	Finanzverwaltung	39.171,4	214.758,4	40.888,9	219.290,4
061	Steuer- und Zollverwaltung	37.298,6	169.457,2	38.883,1	171.060,0
062	Schulden-, Vermögens- und sonstige Finanzverwaltung	1.872,8	7.384,6	2.005,8	7.251,3
068	Versorgung einschließlich Beihilfen für Versorgungsempfänger/innen im Bereich der Finanzverwaltung	0,0	37.916,6	0,0	40.979,1
1	Bildungswesen, Wissenschaft, Forschung, kulturelle Angelegenheiten	211.708,9	2.774.988,3	188.724,1	2.817.453,0
11	Allgemeinbildende und berufliche Schulen (auch OF 12)	14.135,1	1.510.478,5	13.623,1	1.525.222,8
111	Unterrichtsverwaltung	2.351,0	3.689,5	1.175,5	3.668,0
112	Öffentliche Grundschulen	0,0	272.988,0	0,0	239.167,7
113	Private Grundschulen	0,0	9.763,2	0,0	12.585,8
114	Öffentliche weiterführende allgemeinbildende Schulen (ohne Sonderschulen/Förderschulen)	0,0	665.798,0	0,0	666.408,5
115	Private weiterführende allgemeinbildende Schulen (ohne Sonderschulen/Förderschulen)	11.784,1	57.257,4	12.447,6	69.087,2
118	Versorgung einschließlich Beihilfen für Versorgungsempfänger/innen im Bereich der Schulen (nur Länder)	0,0	500.982,4	0,0	534.305,6
12	Allgemeinbildende und berufliche Schulen (auch OF 11)	14.436,0	356.532,8	12.845,2	362.302,1

Funktionenübersicht 2013

	Funktionen (Aufgabenbereiche)	Haushaltsplan			
		Soll 2012		Soll 2013	
		Ein- nahmen	Aus- gaben	Ein- nahmen	Aus- gaben
		T€			
1	2	3	4	5	6
124	Öffentliche Sonderschulen/Förderschulen des allgemeinbildenden Bereichs	7.851,8	114.459,3	7.483,1	116.136,5
125	Private Sonderschulen/Förderschulen des allgemeinbildenden Bereichs	0,0	3.601,6	0,0	2.545,2
127	Öffentliche berufliche Schulen	2.007,0	207.458,7	1.987,0	208.872,1
128	Private berufliche Schulen	428,0	8.270,9	483,7	8.752,4
129	Sonstige schulische Aufgaben	4.149,2	22.742,3	2.891,4	25.995,9
13	Hochschulen	41.686,2	569.216,2	50.003,5	616.522,4
132	Hochschulkliniken	0,0	5.656,0	0,0	16.696,4
133	Öffentliche Hochschulen und Berufsakademien	41.686,2	478.564,5	50.003,5	496.063,9
134	Private Hochschulen und Berufsakademien	0,0	1.750,0	0,0	1.750,0
137	Deutsche Forschungsgemeinschaft	0,0	23.830,0	0,0	26.000,0
138	Versorgung einschließlich Beihilfen für Versorgungsempfänger/innen im Bereich der Hochschulen (nur Länder)	0,0	55.172,2	0,0	55.464,1
139	Sonstige Hochschulaufgaben	0,0	4.243,5	0,0	20.548,0
14	Förderung für Schülern/innen, Studierende, Weiterbildungsteilnehmende und dgl.	70.569,5	105.932,6	73.626,0	110.626,3
141	Förderung für Schüler/innen	20.161,5	30.412,8	21.427,4	32.495,1
142	Förderung für Studierende und wissenschaftlichen Nachwuchs	47.674,0	70.989,8	49.078,6	73.051,2
144	Förderung für Weiterbildungsteilnehmende	2.734,0	4.530,0	3.120,0	5.080,0
15	Sonstiges Bildungswesen	0,0	19.988,5	0,0	20.574,0
152	Volkshochschulen	0,0	3.253,8	0,0	3.264,3
153	Sonstige Weiterbildung (ohne Förderung für Teilnehmende)	0,0	3.116,9	0,0	3.021,9
154	Ausbildung der Lehrkräfte	0,0	13.617,8	0,0	13.787,8
155	Fort- und Weiterbildung der Lehrkräfte	0,0	0,0	0,0	500,0
16/17	Wissenschaft, Forschung, Entwicklung außerhalb der Hochschulen	70.827,1	131.882,1	38.537,2	101.039,6
162	Wissenschaftliche Bibliotheken, Archive, Fachinformationszentren	0,0	3.414,6	7,6	4.021,2
164	Gemeinsame Forschungsförderung von Bund und Ländern (ohne Deutsche Forschungsgemeinschaft)	70.827,1	122.779,5	38.529,6	91.834,6
165	Forschung und experimentelle Entwicklung	0,0	5.688,0	0,0	5.183,8
18	Kultur und Religion (auch OF 19)	21,0	77.271,3	39,1	77.366,5
181	Theater	0,0	37.066,3	0,0	37.066,3
182	Musikpflege	0,0	1.555,8	0,0	1.555,8
183	Museen, Sammlungen, Ausstellungen	0,0	12.857,5	18,1	12.366,6
185	Musikschulen	0,0	800,5	0,0	800,5
186	Nichtwissenschaftliche Bibliotheken	15,0	7.313,0	15,0	7.313,0
187	Sonstige Kulturpflege	6,0	17.678,2	6,0	18.264,3
188	Verwaltung für kulturelle Angelegenheiten	0,0	0,0	0,0	0,0
19	Kultur und Religion (auch OF 18)	34,0	3.686,3	50,0	3.799,3
2	Soziale Sicherung, Familie und Jugend, Arbeitsmarktpolitik	149.518,6	1.204.477,0	245.812,4	1.362.380,1
21	Verwaltung für soziale Angelegenheiten	7,0	15.303,6	5,0	15.903,2
219	Sonstige Verwaltung für soziale Angelegenheiten	7,0	15.303,6	5,0	15.903,2
22	Sozialversicherung einschl. Arbeitslosenversicherung	319,1	7.124,0	160,6	7.573,0
223	Unfallversicherung	0,0	7.110,0	0,0	7.560,0

Funktionenübersicht 2013

1	Funktionen (Aufgabenbereiche)	Haushaltsplan			
		Soll 2012		Soll 2013	
		Ein- nahmen	Aus- gaben	Ein- nahmen	Aus- gaben
		T€			
2	3	4	5	6	
224	Krankenversicherung	319,1	0,0	160,6	0,0
227	Pflegeversicherung	0,0	1,0	0,0	1,0
229	Sonstige Sozialversicherungen	0,0	13,0	0,0	12,0
23	Familienhilfe, Wohlfahrtspflege u.ä. (ohne Leistungen nach dem SGB VIII)	56.709,1	159.410,4	46.679,0	140.851,5
232	Elterngeld, Erziehungsgeld und Mutterschutz	10,0	17,0	10,0	17,0
233	Wohngeld	36.750,0	73.500,0	26.500,0	53.006,5
235	Soziale Einrichtungen	267,4	29.565,2	267,4	30.200,4
236	Förderung der Wohlfahrtspflege	195,0	16.801,5	195,0	17.440,9
237	Leistungen nach dem Unterhaltsvorschussgesetz	19.486,7	39.526,7	19.706,6	40.186,7
24	Soziale Leistungen für Folgen von Krieg und politischen Ereignissen	2.219,3	15.867,5	2.296,1	15.188,2
241	Kriegsopferversorgung und -fürsorge und gleichartige Leistungen	40,5	5.598,4	25,5	5.158,7
243	Lastenausgleich	0,0	300,0	0,0	330,0
244	Wiedergutmachung	1.110,7	8.886,3	1.202,8	8.617,4
246	Vertriebene und Spätaussiedler/innen	1,5	0,1	1,5	0,1
249	Sonstige Leistungen für Folgen von Krieg und politischen Ereignissen	1.066,6	1.082,7	1.066,3	1.082,0
25	Arbeitsmarktpolitik	16.209,5	76.094,0	16.737,0	76.095,1
251	Arbeitslosengeld II nach dem SGB II	0,0	51.000,0	0,0	51.000,0
252	Leistungen für Unterkunft und Heizung nach dem SGB II	0,0	2.175,0	0,0	2.075,0
253	Aktive Arbeitsmarktpolitik	16.209,5	22.919,0	16.737,0	23.020,1
26	Kinder- und Jugendhilfe nach dem SGB VIII (ohne Kindertagesbetreuung)	100,0	9.129,1	1.637,1	13.880,2
27	Kindertagesbetreuung nach dem SGB VIII	14.000,0	123.933,3	25.000,0	163.227,3
28	Soziale Leistungen nach dem SGB XII und dem Asylbewerberleistungsgesetz	57.021,7	766.033,3	150.008,5	888.958,9
282	Grundsicherung im Alter und bei Erwerbsminderung nach dem SGB XII	21.416,0	57.038,0	150.000,0	150.000,0
286	Leistungen nach dem SGB XII - nur Flächenländer	35.605,7	690.410,3	8,5	711.493,9
287	Leistungen nach dem Asylbewerberleistungsgesetz	0,0	18.585,0	0,0	27.465,0
29	Sonstige soziale Angelegenheiten	2.932,9	31.581,8	3.289,1	40.702,7
3	Gesundheit, Umwelt, Sport und Erholung	85.171,5	227.026,6	87.285,1	229.269,6
31	Gesundheitswesen	45.557,2	147.638,6	45.972,9	150.758,2
311	Gesundheitsverwaltung	484,8	98,1	522,0	166,0
312	Krankenhäuser und Heilstätten	42.409,3	119.304,2	42.410,3	120.933,1
313	Arbeitsschutz	1.547,0	5.556,0	2.014,0	6.503,8
314	Gesundheitsschutz	1.116,1	22.680,3	1.026,6	23.155,3
32	Sport und Erholung	60,0	6.340,9	60,0	6.300,9
322	Sport	60,0	6.340,9	60,0	6.300,9
33	Umwelt- und Naturschutz	15.612,8	47.629,5	16.880,7	46.382,9
34	Reaktorsicherheit und Strahlenschutz	23.941,5	25.417,6	24.371,5	25.827,6
341	Verwaltung für Reaktorsicherheit und Strahlenschutz	23.796,5	4.512,0	24.226,5	4.942,0

Funktionenübersicht 2013

1	Funktionen (Aufgabenbereiche)	Haushaltsplan			
		Soll 2012		Soll 2013	
		Ein- nahmen	Aus- gaben	Ein- nahmen	Aus- gaben
		T€			
1	2	3	4	5	6
342	Maßnahmen der Reaktorsicherheit und des Strahlenschutzes	145,0	20.905,6	145,0	20.885,6
4	Wohnungswesen, Städtebau, Raumordnung und kommunale Gemeinschaftsdienste	33.532,8	62.964,9	35.157,6	59.836,1
41	Wohnungswesen, Wohnungsbauprämie	12.741,3	12.712,0	12.718,1	12.713,0
411	Förderung des Wohnungsbaus	12.741,3	12.620,0	12.718,1	12.620,0
419	Sonstiges Wohnungswesen	0,0	92,0	0,0	93,0
42	Geoinformation, Raumordnung und Landesplanung, Städtebauförderung	20.791,5	50.252,9	22.439,5	47.123,1
421	Geoinformation	9.768,5	26.424,0	9.652,5	24.105,8
422	Raumordnung und Landesplanung	5,0	122,9	805,0	222,9
423	Städtebauförderung	11.018,0	23.706,0	11.982,0	22.794,4
5	Ernährung, Landwirtschaft und Forsten	43.577,2	81.753,8	46.354,6	81.412,5
51	Verwaltung für Ernährung, Landwirtschaft und Forsten (ohne Betriebsverwaltung)	543,0	30.488,8	947,0	28.927,9
511	Verwaltung für Ernährung und Landwirtschaft	8,0	23.031,8	8,0	22.641,9
512	Forst-, Jagd- und Fischereiverwaltung	535,0	7.457,0	939,0	6.286,0
52	Landwirtschaft und Ernährung	39.106,6	45.091,6	41.078,6	46.124,7
521	Agrarstruktur und ländlicher Raum	38.907,1	44.270,2	40.913,3	45.334,2
523	Landwirtschaftliche Produktion, Tiergesundheit und Ernährung	199,5	821,4	165,3	790,5
53	Forstwirtschaft und Jagd, Fischerei	3.927,6	6.173,4	4.329,0	6.359,9
531	Forstwirtschaft und Jagd	900,0	3.224,0	1.011,0	3.247,5
532	Fischerei	3.027,6	2.949,4	3.318,0	3.112,4
6	Energie- und Wasserwirtschaft, Gewerbe, Dienstleistungen	262.764,0	227.106,2	289.258,8	278.417,0
62	Wasserwirtschaft, Hochwasser- und Küstenschutz	109.347,3	109.419,7	87.241,5	111.332,0
623	Wasserwirtschaft und Kulturbau	74.596,2	63.616,5	57.951,4	71.053,6
625	Küstenschutz	34.751,1	45.803,2	29.290,1	40.278,4
63	Bergbau, verarbeitendes Gewerbe und Baugewerbe	80.000,0	2.736,0	128.000,0	2.456,0
632	Sonstiger Bergbau	80.000,0	0,0	128.000,0	0,0
634	Verarbeitende Industrie	0,0	2.500,0	0,0	2.250,0
635	Handwerk und Kleingewerbe	0,0	236,0	0,0	206,0
64	Energie- und Wasserversorgung, Entsorgung	589,0	3.345,8	524,0	51.587,6
642	Erneuerbare Energieformen	0,0	0,0	213,0	50.473,0
644	Wasserversorgung	0,0	356,5	0,0	1,6
645	Abwasserentsorgung	0,0	336,5	0,0	623,2
646	Abfallwirtschaft	589,0	452,8	311,0	264,8
649	Sonstige Energie- und Wasserversorgung	0,0	2.200,0	0,0	225,0
65	Handel und Tourismus	0,0	2.033,8	0,0	3.816,0
66	Geld- und Versicherungswesen	1.500,0	0,0	1.500,0	0,0
661	Banken und Kreditinstitute	1.500,0	0,0	1.500,0	0,0
68	Sonstiges im Bereich Gewerbe und Dienstleistungen	1.487,0	12.796,1	993,6	12.487,1
69	Regionale Fördermaßnahmen	69.840,7	96.774,8	70.999,7	96.738,3
691	Betriebliche Investitionen	8.828,0	15.682,1	7.299,4	14.094,9

Funktionenübersicht 2013

1	Funktionen (Aufgabenbereiche)	Haushaltsplan			
		Soll 2012		Soll 2013	
		Ein- nahmen	Aus- gaben	Ein- nahmen	Aus- gaben
		T€			
2	3	4	5	6	
692	Verbesserung der Infrastruktur	61.012,7	81.092,7	63.700,3	82.643,4
7	Verkehrs- und Nachrichtenwesen	274.860,0	418.710,0	278.739,3	422.645,8
71	Verwaltung des Verkehrs- und Nachrichtenwesens	28,0	79.944,9	23,0	87.324,3
711	Verwaltung für Straßen- und Brückenbau	28,0	79.881,0	23,0	87.278,4
719	Sonstige Verkehrs- und Nachrichtenverwaltung	0,0	63,9	0,0	45,9
72	Straßen	29.637,0	60.757,0	29.637,0	53.757,0
722	Bundesstraßen	0,0	0,0	0,0	0,0
723	Landesstraßen	0,0	7.000,0	0,0	0,0
724	Kreisstraßen	29.437,0	20.400,0	29.437,0	20.400,0
725	Gemeindestraßen	0,0	33.037,0	0,0	33.037,0
729	Sonstiger Straßenverkehr	200,0	320,0	200,0	320,0
73	Wasserstraßen und Häfen, Förderung der Schifffahrt	2.559,9	6.792,0	2.596,8	6.440,0
731	Wasserstraßen und Häfen	2.559,9	6.792,0	2.596,8	6.440,0
74	Eisenbahnen und öffentlicher Personennahverkehr	242.635,1	270.591,1	246.482,5	274.499,5
741	Öffentlicher Personennahverkehr	242.635,1	269.891,1	246.482,5	273.799,5
742	Eisenbahnen	0,0	700,0	0,0	700,0
75	Luftfahrt	0,0	625,0	0,0	625,0
751	Luftfahrt	0,0	625,0	0,0	625,0
8	Finanzwirtschaft	10.848.210,4	5.220.352,9	10.925.615,4	5.144.927,8
81	Grund- und Kapitalvermögen, Sondervermögen	59.700,0	6.896,1	1.500,0	6.061,3
811	Grundvermögen	4.700,0	6.646,1	500,0	5.811,3
812	Kapitalvermögen	55.000,0	250,0	1.000,0	250,0
82	Steuern und Finanzaufwendungen	6.891.100,0	1.046.558,0	7.697.505,0	1.150.828,1
821	Steuern und Finanzaufwendungen	6.891.100,0	1.046.558,0	7.697.505,0	1.150.828,1
83	Schulden	3.818.241,4	3.937.228,9	3.190.717,2	3.715.320,5
831	Schulden	3.818.241,4	3.937.228,9	3.190.717,2	3.715.320,5
84	Beihilfen, Unterstützungen u. ä.	0,0	88.043,8	1.001,0	95.897,4
85	Rücklagen	126,0	23.046,2	126,0	0,0
851	Rücklagen	126,0	23.046,2	126,0	0,0
86	Sonstiges	67.225,5	1.000,0	67.455,2	1.000,0
861	Sonstiges	67.225,5	1.000,0	67.455,2	1.000,0
87	Abwicklung der Vorjahre	0,0	0,0	0,0	0,0
871	Abwicklung der Vorjahre	0,0	0,0	0,0	0,0
88	Globalposten	0,0	104.503,9	-43.500,0	165.050,0
881	Globalposten	0,0	104.503,9	-43.500,0	165.050,0
89	Haushaltstechnische Verrechnungen	11.817,5	13.076,0	10.811,0	10.770,5
891	Haushaltstechnische Verrechnungen	11.817,5	13.076,0	10.811,0	10.770,5
	Gesamtsumme	12.186.298,3	12.186.298,3	12.398.733,2	12.398.733,2

III. Haushaltsquerschnitt

Gliederung der Einnahmen und Ausgaben nach Funktionen und Gruppen

- In Tausend € -

Zuordnungsverzeichnis zum Haushaltsquerschnitt

Zuordnung der Gruppierung zu den einzelnen Spalten des Haushaltsquerschnitts
(horizontale Gliederung)

a) Einnahmen

Spalte	Bezeichnung	Gruppierung
1	Funktionen	
2	Aufgabenbereiche	
3	Steuern, steuerähnliche Abgaben	01 bis 09
4	Gebühren, Geldstrafen und Geldbußen	111, 112
5	Übrige Verwaltungseinnahmen	12, 14, 113, 119
6	Erlöse, Vermögensveräußerungen, Kapitalrückzahlungen	12, 14, 119
7	Zinseinnahmen aus dem öffentlichen Bereich Bund, Länder und Sondervermögen	151, 152, 154, 155
8	Zinseinnahmen aus dem öffentlichen Bereich Gemeinden	153
9	Sonstige Zinseinnahmen aus dem öffentlichen Bereich	156, 157
10	Zinseinnahmen aus dem öffentlichen Bereich Zusammen	15
11	Zinseinnahmen aus sonstigen Bereichen	16
12	Zinseinnahmen Zusammen	15, 16
13	Funktionen	
14	Funktionen	
15	Aufgabenbereiche	
16	Darlehnsrückflüsse aus dem öffentlichen Bereich Bund, Länder und Sondervermögen	171, 172, 174
17	Darlehnsrückflüsse aus dem öffentlichen Bereich Gemeinden	173
18	Sonstige Darlehnsrückflüsse aus dem öffentlichen Bereich	176, 177
19	Darlehnsrückflüsse aus dem öffentlichen Bereich Zusammen	17
20	Darlehnsrückflüsse aus sonstigen Bereichen	18
21	Darlehnsrückflüsse Zusammen	17, 18
22	Einnahmen aus Zuweisungen und Zuschüssen mit Ausnahme von Investitionen vom Bund	211, 221, 231, 291
23	Einnahmen aus Zuweisungen und Zuschüssen mit Ausnahme von Investitionen von Ländern	212, 222, 232, 292
24	Einnahmen aus Zuweisungen und Zuschüssen mit Ausnahme von Investitionen von Gemeinden	213, 223, 233, 293
25	Einnahmen aus Zuweisungen und Zuschüssen mit Ausnahme von Investitionen aus dem übrigen öffentlichen Bereich	214-217, 224-227, 234-237
26	Einnahmen aus Zuweisungen und Zuschüssen mit Ausnahme von Investitionen aus sonstigen Bereichen	26-28, 297-299
27	Funktionen	
28	Funktionen	
29	Aufgabenbereiche	
30	Schuldenaufnahme	31, 32
31	Zuweisungen für Investitionen	33
32	Zuschüsse für Investitionen	34
33	Sonstige Einnahmen	35, 36, 37, 38
34	Einnahmen insgesamt	0, 1, 2, 3

Zuordnungsverzeichnis zum Haushaltsquerschnitt

Zuordnung der Gruppierung zu den einzelnen Spalten des Haushaltsquerschnitts
(horizontale Gliederung)

b) Ausgaben

Spalte	Bezeichnung	Gruppierung
1	Funktionen	
2	Aufgabenbereiche	
3	Personalausgaben	4
4	Sächliche Verwaltungsausgaben	51-54
5	Zinsausgaben	56,57
6	Tilgungsausgaben	58,59
7	Zuweisungen mit Ausnahme für Investitionen an Bund und Sondervermögen	611, 614, 631, 634, 691
8	Zuweisungen mit Ausnahme für Investitionen an Länder	612, 632, 692
9	Zuweisungen mit Ausnahme für Investitionen an Gemeinden	613, 633, 693
10	Zuweisungen mit Ausnahme für Investitionen an Sonstige	616, 617, 636, 637
11	Zuweisungen mit Ausnahme für Investitionen Zusammen	61, 63, 691-693
12	Funktionen	
13	Funktionen	
14	Aufgabenbereiche	
15	Zuschüsse mit Ausnahme für Investitionen an natürliche Personen	681
16	Zuschüsse mit Ausnahme für Investitionen an Unternehmen	682, 683, 687, 697
17	Zuschüsse mit Ausnahme für Investitionen an Sonstige	67, 684, 685, 686, 698, 699
18	Zuschüsse mit Ausnahme für Investitionen Zusammen	67, 68, 697-699
19	Schuldendiensthilfen an Gemeinden	623
20	Schuldendiensthilfen an Bund	621
21	Schuldendiensthilfen an Länder	622
22	Schuldendiensthilfen an sonstige Bereiche	624-627, 66
23	Schuldendiensthilfen Zusammen	62, 66
24	Baumaßnahmen	7
25	Erwerb von beweglichen Sachen	81
26	Erwerb von unbeweglichen Sachen	82
27	Erwerb von Beteiligungen	83
28	Funktionen	
29	Funktionen	
30	Aufgabenbereiche	
31	Darlehen an öffentlichen Bereich Gemeinden	853
32	Sonstige Darlehen an öffentlichen Bereich	851, 852, 854-857
33	Darlehen an öffentlichen Bereich Zusammen	85
34	Darlehen an sonstige Bereiche	86, 87
35	Darlehen Zusammen	85-87
36	Zuweisungen und Zuschüsse für Investitionen an öffentlichen Bereich Bund, Länder und Sondervermögen	881, 882, 884
37	Zuweisungen und Zuschüsse für Investitionen an öffentlichen Bereich Gemeinden	883
38	Sonstige Zuweisungen und Zuschüsse für Investitionen an öffentlichen Bereich	886, 887
39	Zuweisungen und Zuschüsse für Investitionen an öffentlichen Bereich Zusammen	88
40	Zuweisungen und Zuschüsse für Investitionen an sonstige Bereiche	89
41	Zuweisungen und Zuschüsse für Investitionen Zusammen	88, 89
42	Sonstige Ausgaben	9
43	Ausgaben insgesamt	4 bis 9
44	Funktionen	

Haushaltsquerschnitt

Einnahmen 2013 in T€

Funktionen	Aufgabenbereiche	Steuern, steuer- ähnliche Abgaben	Gebühren, Geldstrafen und Geldbußen	Übrige Verwal- tungs- einnahmen	Erlöse, Vermögens- veräuße- rungen, Kapital- rückzah- lungen
		01-09	111, 112	12, 14, 119	13
1	2	3	4	5	6
0	Allgemeine Dienste		182.549,6	24.066,9	673,1
01	Politische Führung und zentrale Verwaltung		990,5	21.468,6	4,1
02	Auswärtige Angelegenheiten				
04	Öffentliche Sicherheit und Ordnung		13.106,0	607,0	669,0
05	Rechtsschutz		143.590,0	365,5	
06	Finanzverwaltung		24.863,1	1.625,8	
1	Bildungswesen, Wissenschaft, Forschung, kulturelle Angelegenheiten		757,0	1.318,9	5,0
11	Allgemeinbildende und berufliche Schulen				
12	Allgemeinbildende und berufliche Schulen		725,0	272,3	3,0
13	Hochschulen			260,0	
14	Förderung von Schülern/innen, Studenten/innen und dgl.			742,0	
15	Sonstiges Bildungswesen				
16/17	Wissenschaft, Forschung, Entwicklung außerhalb der Hochschulen			7,6	
18	Kultureinrichtungen (einschließlich Kulturverwaltung)			21,0	
19	Kulturförderung, Denkmalschutz, kirchliche Angelegenheiten		32,0	16,0	2,0
2	Soziale Sicherung, Familie und Jugend, Arbeitsmarkt- politik		1.740,3	631,0	
21	Verwaltung			5,0	
22	Sozialversicherung einschl. Arbeitslosenversicherung				
23	Familien-und Sozialhilfe, Förderung der Wohlfahrts- pflege u.ä.		10,0	447,0	
24	Soziale Leistungen für Folgen von Krieg und politi- schen Ereignissen				
25	Arbeitsmarktpolitik und Arbeitsschutz			10,0	
26	Jugendhilfe nach dem SGB VIII		6,0		
27	Einrichtungen der Jugendhilfe				
28	Förderung der Vermögensbildung			8,5	
29	Sonstige soziale Angelegenheiten		1.724,3	160,5	
3	Gesundheit, Umwelt, Sport und Erholung		28.367,7	717,6	
31	Einrichtungen und Maßnahmen des Gesundheits- wesens		2.155,7	12,0	
32	Sport und Erholung				
33	Umwelt- und Naturschutz		2.044,0	705,6	
34	Reaktorsicherheit und Strahlenschutz		24.168,0		
4	Wohnungswesen, Städtebau, Raumordnung und kommunale Gemeinschaftsdienste		9.800,5	487,0	10,0
41	Wohnungswesen			5,0	
42	Raumordnung, Landesplanung, Vermessungswesen		9.800,5	482,0	10,0

Haushaltsquerschnitt

Einnahmen 2013 in T€

Zinseinnahmen						Funktionen	
aus dem öffentlichen Bereich				aus sonstigen Bereichen	Zusammen		
Bund, Länder und Sondervermögen	Gemeinden	Sonstige	Zusammen				
151, 152, 154, 155	153	156, 157	15	16	15, 16		
7	8	9	10	11	12	13	
						0	
						01	
						02	
						04	
						05	
						06	
				66,8	66,8	1	
						11	
						12	
						13	
				66,8	66,8	14	
						15	
						16/17	
						18	
						19	
				0,5	0,5	2	
						21	
						22	
						23	
				0,5	0,5	24	
						25	
						26	
						27	
						28	
						29	
						3	
						31	
						32	
						33	
						34	
				12,4	12,4	4	
				12,4	12,4	41	
						42	

Haushaltsquerschnitt

Einnahmen 2013 in T€

Funktionen	Aufgabenbereiche	Darlehnsrückflüsse					Zusammen
		aus dem öffentlichen Bereich				aus sonstigen Bereichen	
		Bund, Länder und Sondervermögen	Gemeinden	Sonstige	Zusammen		
		171, 172 174	173	176, 177	17	18	17, 18
14	15	16	17	18	19	20	21
0	Allgemeine Dienste					2,5	2,5
01	Politische Führung und zentrale Verwaltung						
02	Auswärtige Angelegenheiten					2,5	2,5
04	Öffentliche Sicherheit und Ordnung						
05	Rechtsschutz						
06	Finanzverwaltung						
1	Bildungswesen, Wissenschaft, Forschung, kulturelle Angelegenheiten					4.628,0	4.628,0
11	Allgemeinbildende und berufliche Schulen						
12	Allgemeinbildende und berufliche Schulen						
13	Hochschulen						
14	Förderung von Schülern/innen, Studenten/innen und dgl.					4.628,0	4.628,0
15	Sonstiges Bildungswesen						
16/17	Wissenschaft, Forschung, Entwicklung außerhalb der Hochschulen						
18	Kultureinrichtungen (einschließlich Kulturverwaltung)						
19	Kulturförderung, Denkmalschutz, kirchliche Angelegenheiten						
2	Soziale Sicherung, Familie und Jugend, Arbeitsmarktpolitik					42,2	42,2
21	Verwaltung						
22	Sozialversicherung einschl. Arbeitslosenversicherung						
23	Familien- und Sozialhilfe, Förderung der Wohlfahrtspflege u.ä.					15,4	15,4
24	Soziale Leistungen für Folgen von Krieg und politischen Ereignissen					26,5	26,5
25	Arbeitsmarktpolitik und Arbeitsschutz						
26	Jugendhilfe nach dem SGB VIII						
27	Einrichtungen der Jugendhilfe						
28	Förderung der Vermögensbildung						
29	Sonstige soziale Angelegenheiten					0,3	0,3
3	Gesundheit, Umwelt, Sport und Erholung						
31	Einrichtungen und Maßnahmen des Gesundheitswesens						
32	Sport und Erholung						
33	Umwelt- und Naturschutz						
34	Reaktorsicherheit und Strahlenschutz						
4	Wohnungswesen, Städtebau, Raumordnung und kommunale Gemeinschaftsdienste					80,7	80,7
41	Wohnungswesen					80,7	80,7
42	Raumordnung, Landesplanung, Vermessungswesen						

Haushaltsquerschnitt

Einnahmen 2013 in T€

Einnahmen aus Zuweisungen und Zuschüssen mit Ausnahme von Investitionen					Funktionen
vom Bund	von Ländern	von Gemeinden	aus dem übrigen öffentlichen Bereich	aus sonstigen Bereichen	
211, 221, 231, 291	212, 222, 232, 292	213, 223, 233, 293	214-217, 224-227, 234-237	26-28, 297-299	
22	23	24	25	26	27
63.828,4	13.547,8	657,0		13.450,6	0
53.752,0	11.655,8	365,0		762,1	01
482,5					02
2.592,4	1.890,0	292,0		3.200,0	04
100,0	2,0			1.990,0	05
6.901,5				7.498,5	06
100.881,4	10.188,6	24.242,7		18,1	1
1.175,5		12.447,6			11
8,4	41,4	11.795,1			12
24.485,5					13
46.329,6	750,0				14
					15
28.882,4	9.397,2				16/17
				18,1	18
					19
194.674,4		7.237,0	285,0	16.202,0	2
					21
			160,6		22
39.106,6		7.100,0			23
2.264,1				5,0	24
527,0		106,0		16.094,0	25
1.412,7		11,0	124,4	83,0	26
					27
150.000,0					28
1.364,0		20,0		20,0	29
516,5	5.770,1	20.090,0	373,7	333,3	3
210,1	505,5	20.090,0	356,7	320,0	31
					32
102,9	5.264,6		17,0	13,3	33
203,5					34
5,0		150,0		10,0	4
					41
5,0		150,0		10,0	42

Haushaltsquerschnitt

Einnahmen 2013 in T€

Funktionen	Aufgabenbereiche	Schulden- auf- nahme	Zuwei- sungen für Investi- tionen	Zuschüsse für Investi- tionen	Sonstige Ein- nahmen	Ein- nahmen ins- gesamt
		31, 32	33	34	35, 36, 37, 38	0-3
28	29	30	31	32	33	34
0	Allgemeine Dienste		3.010,0			301.785,9
01	Politische Führung und zentrale Verwaltung					88.998,1
02	Auswärtige Angelegenheiten					485,0
04	Öffentliche Sicherheit und Ordnung		3.010,0			25.366,4
05	Rechtsschutz					146.047,5
06	Finanzverwaltung					40.888,9
1	Bildungswesen, Wissenschaft, Forschung, kulturelle Angelegenheiten		46.617,6			188.724,1
11	Allgemeinbildende und berufliche Schulen					13.623,1
12	Allgemeinbildende und berufliche Schulen					12.845,2
13	Hochschulen		25.258,0			50.003,5
14	Förderung von Schülern/innen, Studenten/innen und dgl.		21.109,6			73.626,0
15	Sonstiges Bildungswesen					
16/17	Wissenschaft, Forschung, Entwicklung außerhalb der Hochschulen		250,0			38.537,2
18	Kultureinrichtungen (einschließlich Kulturverwaltung)					39,1
19	Kulturförderung, Denkmalschutz, kirchliche Angelegenheiten					50,0
2	Soziale Sicherung, Familie und Jugend, Arbeitsmarktpolitik		25.000,0			245.812,4
21	Verwaltung					5,0
22	Sozialversicherung einschl. Arbeitslosenversicherung					160,6
23	Familien- und Sozialhilfe, Förderung der Wohlfahrts- pflege u.ä.					46.679,0
24	Soziale Leistungen für Folgen von Krieg und politi- schen Ereignissen					2.296,1
25	Arbeitsmarktpolitik und Arbeitsschutz					16.737,0
26	Jugendhilfe nach dem SGB VIII					1.637,1
27	Einrichtungen der Jugendhilfe		25.000,0			25.000,0
28	Förderung der Vermögensbildung					150.008,5
29	Sonstige soziale Angelegenheiten					3.289,1
3	Gesundheit, Umwelt, Sport und Erholung		22.382,9	8.733,3		87.285,1
31	Einrichtungen und Maßnahmen des Gesundheits- wesens		22.322,9			45.972,9
32	Sport und Erholung		60,0			60,0
33	Umwelt- und Naturschutz			8.733,3		16.880,7
34	Reaktorsicherheit und Strahlenschutz					24.371,5
4	Wohnungswesen, Städtebau, Raumordnung und kommunale Gemeinschaftsdienste		24.602,0			35.157,6
41	Wohnungswesen		12.620,0			12.718,1
42	Raumordnung, Landesplanung, Vermessungswesen		11.982,0			22.439,5

Haushaltsquerschnitt

Einnahmen 2013 in T€

Funktionen	Aufgabenbereiche	Steuern, steuer- ähnliche Abgaben	Gebühren, Geldstrafen und Geldbußen	Übrige Verwal- tungs- einnahmen	Erlöse, Vermögens- veräuße- rungen, Kapital- rückzah- lungen
		01-09	111, 112	12, 14, 119	13
1	2	3	4	5	6
5	Ernährung, Landwirtschaft und Forsten	1.450,0	14,0	1.120,0	
51	Verwaltung (ohne Betriebsverwaltung)	750,0	14,0	25,0	
52	Verbesserung der Agrarstruktur			767,0	
53	Einkommensstabilisierende Maßnahmen	700,0		328,0	
6	Energie- und Wasserwirtschaft, Gewerbe, Dienstleistungen	49.500,0	426,1	131.129,4	231,0
62	Energie- und Wasserwirtschaft, Kulturbau	49.500,0	15,0		
63	Bergbau, verarbeitendes Gewerbe und Baugewerbe			128.000,0	
64	Handel		61,0		
65	Fremdenverkehr				
66	Geld- und Versicherungswesen			1.500,0	
68	Sonstige Bereiche		350,1	629,4	
69	Regionale Fördermaßnahmen			1.000,0	231,0
7	Verkehrs- und Nachrichtenwesen		121,0	453,8	
71	Verwaltung		20,0	3,0	
72	Straßen				
73	Wasserstraßen und Häfen, Förderung der Schifffahrt		101,0	450,8	
74	Eisenbahnen und öffentlicher Personennahverkehr				
8	Finanzwirtschaft	7.033.745,0		65.915,2	500,0
81	Land- und forstwirtschaftliche Unternehmen			1.000,0	500,0
82	Versorgungsunternehmen	7.032.205,0			
83	Verkehrsunternehmen				
84	Beihilfen, Unterstützungen u. ä.				
85	Sonstige Wirtschaftsunternehmen				
86	entfällt	1.540,0		64.915,2	
87	Allgemeines Grund- und Kapitalvermögen, Sondervermögen				
88	Globalposten				
89	Haushaltstechnische Verrechnungen				
	Gesamtsumme	7.084.695,0	223.776,2	225.839,8	1.419,1

Haushaltsquerschnitt

Einnahmen 2013 in T€

Zinseinnahmen						Funktionen
aus dem öffentlichen Bereich				aus sonstigen Bereichen	Zusammen	
Bund, Länder und Sondervermögen	Gemeinden	Sonstige	Zusammen			
151, 152, 154, 155	153	156, 157	15	16	15, 16	
7	8	9	10	11	12	13
				8,5	8,5	5
						51
				8,5	8,5	52
						53
						6
						62
						63
						64
						65
						66
						68
						69
						7
						71
						72
						73
						74
						8
						81
						82
						83
						84
						85
						86
						87
						88
						89
				88,2	88,2	

Haushaltsquerschnitt

Einnahmen 2013 in T€

Funktionen	Aufgabenbereiche	Darlehnsrückflüsse					Zusammen
		aus dem öffentlichen Bereich				aus sonstigen Bereichen	
		Bund, Länder und Sondervermögen	Gemeinden	Sonstige	Zusammen		
		171, 172 174	173	176, 177	17	18	17, 18
14	15	16	17	18	19	20	21
5	Ernährung, Landwirtschaft und Forsten			150,0	150,0	81,3	231,3
51	Verwaltung (ohne Betriebsverwaltung)						
52	Verbesserung der Agrarstruktur			150,0	150,0	81,3	231,3
53	Einkommensstabilisierende Maßnahmen						
6	Energie- und Wasserwirtschaft, Gewerbe, Dienstleistungen		6,7		6,7		6,7
62	Energie- und Wasserwirtschaft, Kulturbau						
63	Bergbau, verarbeitendes Gewerbe und Baugewerbe						
64	Handel						
65	Fremdenverkehr						
66	Geld- und Versicherungswesen						
68	Sonstige Bereiche						
69	Regionale Fördermaßnahmen		6,7		6,7		6,7
7	Verkehrs- und Nachrichtenwesen						
71	Verwaltung						
72	Straßen						
73	Wasserstraßen und Häfen, Förderung der Schifffahrt						
74	Eisenbahnen und öffentlicher Personennahverkehr						
8	Finanzwirtschaft						
81	Land- und forstwirtschaftliche Unternehmen						
82	Versorgungsunternehmen						
83	Verkehrsunternehmen						
84	Beihilfen, Unterstützungen u. ä.						
85	Sonstige Wirtschaftsunternehmen						
86	entfällt						
87	Allgemeines Grund- und Kapitalvermögen, Sondervermögen						
88	Globalposten						
89	Haushaltstechnische Verrechnungen						
	Gesamtsumme		6,7	150,0	156,7	4.834,7	4.991,4

Haushaltsquerschnitt

Einnahmen 2013 in T€

Einnahmen aus Zuweisungen und Zuschüssen mit Ausnahme von Investitionen					Funktionen
vom Bund	von Ländern	von Gemeinden	aus dem übrigen öffentlichen Bereich	aus sonstigen Bereichen	
211, 221, 231, 291	212, 222, 232, 292	213, 223, 233, 293	214-217, 224-227, 234-237	26-28, 297-299	
22	23	24	25	26	27
12.261,5	150,0		6,0	7.959,4	5
				158,0	51
12.261,5	150,0		6,0	7.770,4	52
				31,0	53
27.349,7	126,6			468,0	6
27.335,6	126,6			5,0	62
					63
				463,0	64
					65
					66
14,1					68
					69
217.501,0	9.030,5			200,0	7
					71
				200,0	72
					73
217.501,0	9.030,5				74
525.900,0	139.400,0			1.001,0	8
					81
525.900,0	139.400,0				82
					83
				1.001,0	84
					85
					86
					87
					88
					89
1.142.917,9	178.213,6	52.376,7	664,7	39.642,4	

Haushaltsquerschnitt

Einnahmen 2013 in T€

Funktionen	Aufgabenbereiche	Schulden- auf- nahme	Zuwei- sungen für Investi- tionen	Zuschüsse für Investi- tionen	Sonstige Ein- nahmen	Ein- nahmen ins- gesamt
		31, 32	33	34	35, 36, 37, 38	0-3
28	29	30	31	32	33	34
5	Ernährung, Landwirtschaft und Forsten			23.153,9		46.354,6
51	Verwaltung (ohne Betriebsverwaltung)					947,0
52	Verbesserung der Agrarstruktur			19.883,9		41.078,6
53	Einkommensstabilisierende Maßnahmen			3.270,0		4.329,0
6	Energie- und Wasserwirtschaft, Gewerbe, Dienstleis- tungen		13.124,0	66.897,3		289.258,8
62	Energie- und Wasserwirtschaft, Kulturbau			10.259,3		87.241,5
63	Bergbau, verarbeitendes Gewerbe und Baugewerbe					128.000,0
64	Handel					524,0
65	Fremdenverkehr					
66	Geld- und Versicherungswesen					1.500,0
68	Sonstige Bereiche					993,6
69	Regionale Fördermaßnahmen		13.124,0	56.638,0		70.999,7
7	Verkehrs- und Nachrichtenwesen		51.433,0			278.739,3
71	Verwaltung					23,0
72	Straßen		29.437,0			29.637,0
73	Wasserstraßen und Häfen, Förderung der Schifffahrt		2.045,0			2.596,8
74	Eisenbahnen und öffentlicher Personennahverkehr		19.951,0			246.482,5
8	Finanzwirtschaft	3.190.717,2			-31.563,0	10.925.615,4
81	Land- und forstwirtschaftliche Unternehmen					1.500,0
82	Versorgungsunternehmen					7.697.505,0
83	Verkehrsunternehmen	3.190.717,2				3.190.717,2
84	Beihilfen, Unterstützungen u. ä.					1.001,0
85	Sonstige Wirtschaftsunternehmen				126,0	126,0
86	entfällt				1.000,0	67.455,2
87	Allgemeines Grund- und Kapitalvermögen, Sonderver- mögen					
88	Globalposten				-43.500,0	-43.500,0
89	Haushaltstechnische Verrechnungen				10.811,0	10.811,0
	Gesamtsumme	3.190.717,2	186.169,5	98.784,5	-31.563,0	12.398.733,2

Haushaltsquerschnitt

Ausgaben 2013 in T€

Funktionen	Aufgabenbereiche	Personal- ausgaben	Sächliche Verwal- tungs- ausgaben	Zinsaus- gaben
		4	51-54	56, 57
1	2	3	4	5
0	Allgemeine Dienste	1.415.109,1	365.827,2	
01	Politische Führung und zentrale Verwaltung	474.713,1	191.716,3	
02	Auswärtige Angelegenheiten		22,5	
04	Öffentliche Sicherheit und Ordnung	443.020,8	37.744,2	
05	Rechtsschutz	294.618,1	125.085,9	
06	Finanzverwaltung	202.757,1	11.258,3	
1	Bildungswesen, Wissenschaft, Forschung, kulturelle Angelegenheiten	1.824.166,1	19.893,3	
11	Allgemeinbildende und berufliche Schulen	1.436.191,6	3.236,7	
12	Allgemeinbildende und berufliche Schulen	316.855,3	3.344,0	
13	Hochschulen	55.471,1	8.235,4	
14	Förderung von Schülern/innen, Studenten/innen und dgl.			
15	Sonstiges Bildungswesen	10.895,4	2.961,4	
16/17	Wissenschaft, Forschung, Entwicklung außerhalb der Hochschulen	2.492,7	1.448,1	
18	Kultureinrichtungen (einschließlich Kulturverwaltung)		124,3	
19	Kulturförderung, Denkmalschutz, kirchliche Angelegenheiten	2.260,0	543,4	
2	Soziale Sicherung, Familie und Jugend, Arbeitsmarkt- politik	17.821,0	10.589,2	
21	Verwaltung	14.341,8	1.561,4	
22	Sozialversicherung einschl. Arbeitslosenversicherung		1,0	
23	Familien- und Sozialhilfe, Förderung der Wohlfahrts- pflege u.ä.	1.430,0	4.091,0	
24	Soziale Leistungen für Folgen von Krieg und politi- schen Ereignissen		3.026,0	
25	Arbeitsmarktpolitik und Arbeitsschutz		669,4	
26	Jugendhilfe nach dem SGB VIII	90,0	328,2	
27	Einrichtungen der Jugendhilfe	1.900,0	78,5	
28	Förderung der Vermögensbildung		3,0	
29	Sonstige soziale Angelegenheiten	59,2	830,7	
3	Gesundheit, Umwelt, Sport und Erholung	24.845,1	33.037,2	
31	Einrichtungen und Maßnahmen des Gesundheits- wesens	2.904,5	1.500,0	
32	Sport und Erholung	66,9		
33	Umwelt- und Naturschutz	19.368,7	8.459,6	
34	Reaktorsicherheit und Strahlenschutz	2.505,0	23.077,6	
4	Wohnungswesen, Städtebau, Raumordnung und kommunale Gemeinschaftsdienste	22.669,8	1.308,0	
41	Wohnungswesen			
42	Raumordnung, Landesplanung, Vermessungswesen	22.669,8	1.308,0	

Haushaltsquerschnitt

Ausgaben 2013 in T€

Tilgungs- ausgaben	Zuweisungen mit Ausnahme für Investitionen					Funktionen
	an Bund und Sonder- vermögen	an Länder	an Gemeinden	an Sonstige	Zu- sammen	
58, 59	611, 614, 631, 634, 691	612, 632, 692	613, 633, 693	616, 617, 636, 637	61, 63, 691-693	
6	7	8	9	10	11	12
	2.011,5	19.181,0	9.257,2	2.096,0	32.545,7	0
	1.180,0	13.744,3	4.026,0	2.061,0	21.011,3	01
						02
	831,5	1.975,2	5.064,8	35,0	7.906,5	04
		2.853,5			2.853,5	05
		608,0	166,4		774,4	06
	23,0	15.524,9	45.933,0		61.480,9	1
		472,8			472,8	11
		13.088,5	1.770,0		14.858,5	12
		639,1			639,1	13
	23,0	1.250,0			1.273,0	14
		65,0	150,0		215,0	15
						16/17
			44.013,0		44.013,0	18
		9,5			9,5	19
	9.620,9	210,6	1.140.050,9	2.284,3	1.152.166,7	2
						21
				272,0	272,0	22
	2.366,7		44.348,7		46.715,4	23
	6.116,0	24,0	2.960,8	190,0	9.290,8	24
			51.400,0		51.400,0	25
	578,0	166,6	8.070,4		8.815,0	26
			135.940,0		135.940,0	27
	55,2		884.661,5		884.716,7	28
	505,0	20,0	12.669,5	1.822,3	15.016,8	29
	328,8	2.305,7	5.127,6	128,9	7.891,0	3
	128,8	1.738,4	5.106,6	128,9	7.102,7	31
						32
	200,0	567,3	21,0		788,3	33
						34
		125,9			125,9	4
		42,0			42,0	41
		83,9			83,9	42

Haushaltsquerschnitt

Ausgaben 2013 in T€

Funktionen	Aufgabenbereiche	Zuschüsse mit Ausnahme für Investitionen			
		an natürl. Personen	an Unternehmen	an Sonstige	Zusammen
		681	682, 683, 687, 697	67, 684, 685, 686, 698, 699	67, 68, 697-699
13	14	15	16	17	18
0	Allgemeine Dienste	2.884,0	1.696,5	41.496,1	46.076,6
01	Politische Führung und zentrale Verwaltung	665,5	477,7	31.845,0	32.988,2
02	Auswärtige Angelegenheiten		418,8	1.996,5	2.415,3
04	Öffentliche Sicherheit und Ordnung			713,4	713,4
05	Rechtsschutz	2.218,5	800,0	6.940,6	9.959,1
06	Finanzverwaltung			0,6	0,6
1	Bildungswesen, Wissenschaft, Forschung, kulturelle Angelegenheiten	72.522,6	112.724,0	589.827,0	775.073,6
11	Allgemeinbildende und berufliche Schulen			84.210,2	84.210,2
12	Allgemeinbildende und berufliche Schulen	20,4		25.693,8	25.714,2
13	Hochschulen		112.665,0	357.660,3	470.325,3
14	Förderung von Schülern/innen, Studenten/innen und dgl.	72.495,1		3.181,7	75.676,8
15	Sonstiges Bildungswesen			5.593,2	5.593,2
16/17	Wissenschaft, Forschung, Entwicklung außerhalb der Hochschulen	5,6		84.960,7	84.966,3
18	Kultureinrichtungen (einschließlich Kulturverwaltung)		59,0	28.484,2	28.543,2
19	Kulturförderung, Denkmalschutz, kirchliche Angelegenheiten	1,5		42,9	44,4
2	Soziale Sicherung, Familie und Jugend, Arbeitsmarktpolitik	70.428,2	16.752,8	49.550,7	136.731,7
21	Verwaltung				
22	Sozialversicherung einschl. Arbeitslosenversicherung			7.300,0	7.300,0
23	Familien- und Sozialhilfe, Förderung der Wohlfahrts- pflege u.ä.	53.000,0	517,3	17.202,5	70.719,8
24	Soziale Leistungen für Folgen von Krieg und politi- schen Ereignissen	2.823,0		28,4	2.851,4
25	Arbeitsmarktpolitik und Arbeitsschutz		4.227,0	18.323,7	22.550,7
26	Jugendhilfe nach dem SGB VIII	535,0		3.477,5	4.012,5
27	Einrichtungen der Jugendhilfe			308,8	308,8
28	Förderung der Vermögensbildung	4.108,1		131,1	4.239,2
29	Sonstige soziale Angelegenheiten	9.962,1	12.008,5	2.778,7	24.749,3
3	Gesundheit, Umwelt, Sport und Erholung	5.051,7	30.604,0	28.963,5	64.619,2
31	Einrichtungen und Maßnahmen des Gesundheits- wesens	50,0	30.596,3	18.309,7	48.956,0
32	Sport und Erholung			6.174,0	6.174,0
33	Umwelt- und Naturschutz	5.001,7	7,7	4.454,8	9.464,2
34	Reaktorsicherheit und Strahlenschutz			25,0	25,0
4	Wohnungswesen, Städtebau, Raumordnung und kommunale Gemeinschaftsdienste			51,0	51,0
41	Wohnungswesen			51,0	51,0
42	Raumordnung, Landesplanung, Vermessungswesen				

Haushaltsquerschnitt

Ausgaben 2013 in T€

Schuldendiensthilfen					Bau- maß- nahmen	Erwerb von			Funktionen
an Gemeinden	an Bund	an Länder	an sonstige Bereiche	Zu- sammen		beweg- lichen Sachen	unbeweg- lichen Sachen	Beteili- gungen	
623	621	622	624-627, 66	62, 66	7	81	82	83	
19	20	21	22	23	24	25	26	27	28
					96.540,4	35.159,1			0
					70.964,1	13.260,5			01
									02
					11.207,6	19.654,3			04
					10.068,7	2.044,3			05
					4.300,0	200,0			06
0,8			600,0	600,8	55.759,1	7.597,5			1
									11
0,8				0,8	867,0	662,3			12
					53.188,4	6.773,0			13
			600,0	600,0					14
					500,0	9,0			15
					1.003,7	110,7			16/17
									18
					200,0	42,5			19
			453,4	453,4					2
									21
									22
			453,4	453,4					23
									24
									25
									26
									27
									28
40.000,0			4.047,2	44.047,2	266,0	1.755,5			29
40.000,0			4.047,2	44.047,2		33,0			31
									32
					266,0	1.502,5			33
						220,0			34
						267,0			4
									41
						267,0			42

Haushaltsquerschnitt

Ausgaben 2013 in T€

Funktionen	Aufgabenbereiche	Darlehen			
		an öffentlichen Bereich			an sonst. Bereiche
		Gemeinden	Sonstige	Zusammen	
29	30	31	32	33	34
0	Allgemeine Dienste				
01	Politische Führung und zentrale Verwaltung				
02	Auswärtige Angelegenheiten				
04	Öffentliche Sicherheit und Ordnung				
05	Rechtsschutz				
06	Finanzverwaltung				
1	Bildungswesen, Wissenschaft, Forschung, kulturelle Angelegenheiten				32.476,5
11	Allgemeinbildende und berufliche Schulen				
12	Allgemeinbildende und berufliche Schulen				
13	Hochschulen				
14	Förderung von Schülern/innen, Studenten/innen und dgl.				32.476,5
15	Sonstiges Bildungswesen				
16/17	Wissenschaft, Forschung, Entwicklung außerhalb der Hochschulen				
18	Kultureinrichtungen (einschließlich Kulturverwaltung)				
19	Kulturförderung, Denkmalschutz, kirchliche Angelegenheiten				
2	Soziale Sicherung, Familie und Jugend, Arbeitsmarktpolitik				20,0
21	Verwaltung				
22	Sozialversicherung einschl. Arbeitslosenversicherung				
23	Familien- und Sozialhilfe, Förderung der Wohlfahrts- pflege u.ä.				
24	Soziale Leistungen für Folgen von Krieg und politi- schen Ereignissen				20,0
25	Arbeitsmarktpolitik und Arbeitsschutz				
26	Jugendhilfe nach dem SGB VIII				
27	Einrichtungen der Jugendhilfe				
28	Förderung der Vermögensbildung				
29	Sonstige soziale Angelegenheiten				
3	Gesundheit, Umwelt, Sport und Erholung				
31	Einrichtungen und Maßnahmen des Gesundheits- wesens				
32	Sport und Erholung				
33	Umwelt- und Naturschutz				
34	Reaktorsicherheit und Strahlenschutz				
4	Wohnungswesen, Städtebau, Raumordnung und kommunale Gemeinschaftsdienste				
41	Wohnungswesen				
42	Raumordnung, Landesplanung, Vermessungswesen				

Haushaltsquerschnitt

Ausgaben 2013 in T€

Darlehen	Zuweisungen und Zuschüsse für Investitionen						Sonstige Ausgaben	Ausgaben insgesamt	Funktionen
	an öffentlichen Bereich				an sonstige Bereiche	Zu-sammen			
	Bund, Länder und Sondervermögen	Gemeinden	Sonstige	Zu-sammen					
85-87	881, 882, 884	883	886, 887	88	89	88, 89	9	4-9	
35	36	37	38	39	40	41	42	43	44
		11.087,2		11.087,2	46,0	11.133,2		2.002.391,3	0
		1.904,0		1.904,0		1.904,0		806.557,5	01
					46,0	46,0		2.483,8	02
		9.183,2		9.183,2		9.183,2		529.430,0	04
								444.629,6	05
								219.290,4	06
32.476,5	500,0	9,2		509,2	39.896,0	40.405,2		2.817.453,0	1
					1.111,5	1.111,5		1.525.222,8	11
								362.302,1	12
					21.890,1	21.890,1		616.522,4	13
32.476,5					600,0	600,0		110.626,3	14
					400,0	400,0		20.574,0	15
	500,0			500,0	10.518,1	11.018,1		101.039,6	16/17
					4.686,0	4.686,0		77.366,5	18
		9,2		9,2	690,3	699,5		3.799,3	19
20,0		43.582,9		43.582,9	928,5	44.511,4	46,7	1.362.380,1	2
								15.903,2	21
								7.573,0	22
		17.401,9		17.401,9		17.401,9		140.851,5	23
20,0								15.188,2	24
		1.100,0		1.100,0	375,0	1.475,0		76.095,1	25
		81,0		81,0	553,5	634,5		13.880,2	26
		25.000,0		25.000,0		25.000,0		163.227,3	27
								888.958,9	28
							46,7	40.702,7	29
		46.518,9	1.530,0	48.048,9	4.639,7	52.688,6	119,8	229.269,6	3
		44.722,8		44.722,8	1.402,7	46.125,5	89,3	150.758,2	31
		60,0		60,0		60,0		6.300,9	32
		1.736,1	1.530,0	3.266,1	3.237,0	6.503,1	30,5	46.382,9	33
								25.827,6	34
	12.620,0	22.794,4		35.414,4		35.414,4		59.836,1	4
	12.620,0			12.620,0		12.620,0		12.713,0	41
		22.794,4		22.794,4		22.794,4		47.123,1	42

Haushaltsquerschnitt

Ausgaben 2013 in T€

Funktionen	Aufgabenbereiche	Personal- ausgaben	Sächliche Verwal- tungs- ausgaben	Zinsaus- gaben
		4	51-54	56, 57
1	2	3	4	5
5	Ernährung, Landwirtschaft und Forsten	14.698,4	1.375,0	
51	Verwaltung (ohne Betriebsverwaltung)	14.698,4	456,8	
52	Verbesserung der Agrarstruktur		761,8	
53	Einkommensstabilisierende Maßnahmen		156,4	
6	Energie- und Wasserwirtschaft, Gewerbe, Dienstleis- tungen	7.258,1	7.346,8	
62	Energie- und Wasserwirtschaft, Kulturbau	7.194,1	5.713,3	
63	Bergbau, verarbeitendes Gewerbe und Baugewerbe		20,0	
64	Handel	64,0	285,4	
65	Fremdenverkehr		564,0	
66	Geld- und Versicherungswesen			
68	Sonstige Bereiche		764,1	
69	Regionale Fördermaßnahmen			
7	Verkehrs- und Nachrichtenwesen		817,0	
71	Verwaltung		185,0	
72	Straßen		200,0	
73	Wasserstraßen und Häfen, Förderung der Schifffahrt		152,0	
74	Eisenbahnen und öffentlicher Personennahverkehr		280,0	
75	Luftfahrt			
8	Finanzwirtschaft	260.944,1	38,4	974.530,3
81	Land- und forstwirtschaftliche Unternehmen		36,1	
82	Versorgungsunternehmen			
83	Verkehrsunternehmen			974.530,3
84	Beihilfen, Unterstützungen u. ä.	95.894,1	2,3	
85	Sonstige Wirtschaftsunternehmen			
86	entfällt			
87	Allgemeines Grund- und Kapitalvermögen, Sonderver- mögen			
88	Globalposten	165.050,0		
89	Haushaltstechnische Verrechnungen			
	Gesamtsumme	3.587.511,7	440.232,1	974.530,3

Haushaltsquerschnitt

Ausgaben 2013 in T€

Tilgungs- ausgaben	Zuweisungen mit Ausnahme für Investitionen					Funktionen
	an Bund und Sonder- vermögen	an Länder	an Gemeinden	an Sonstige	Zu- sammen	
58, 59	611, 614, 631, 634, 691	612, 632, 692	613, 633, 693	616, 617, 636, 637	61, 63, 691-693	
6	7	8	9	10	11	12
	480,8	485,0	100,0		1.065,8	5
	17,0	485,0			502,0	51
	463,8		100,0		563,8	52
						53
	54,6	448,2	3.852,8	5.327,5	9.683,1	6
	50,6	248,2	3.852,8	5.327,5	9.479,1	62
						63
	4,0	200,0			204,0	64
						65
						66
						68
						69
	310,0		77.727,5		78.037,5	7
						71
			16.850,0		16.850,0	72
			303,0		303,0	73
	310,0		59.949,5		60.259,5	74
			625,0		625,0	75
2.740.790,2			1.146.328,1		1.146.328,1	8
						81
			1.146.328,1		1.146.328,1	82
2.740.790,2						83
						84
						85
						86
						87
						88
						89
2.740.790,2	12.829,6	38.281,3	2.428.377,1	9.836,7	2.489.324,7	

Haushaltsquerschnitt

Ausgaben 2013 in T€

Funktionen	Aufgabenbereiche	Zuschüsse mit Ausnahme für Investitionen			
		an natürl. Personen	an Unternehmen	an Sonstige	Zusammen
		681	682, 683, 687, 697	67, 684, 685, 686, 698, 699	67, 68, 697-699
13	14	15	16	17	18
5	Ernährung, Landwirtschaft und Forsten	13,0	10.917,1	14.470,4	25.400,5
51	Verwaltung (ohne Betriebsverwaltung)	6,0		13.239,7	13.245,7
52	Verbesserung der Agrarstruktur	7,0	9.213,1	370,7	9.590,8
53	Einkommensstabilisierende Maßnahmen		1.704,0	860,0	2.564,0
6	Energie- und Wasserwirtschaft, Gewerbe, Dienstleistungen		5.466,4	46.669,2	52.135,6
62	Energie- und Wasserwirtschaft, Kulturbau			43.615,8	43.615,8
63	Bergbau, verarbeitendes Gewerbe und Baugewerbe			186,0	186,0
64	Handel		25,0	386,0	411,0
65	Fremdenverkehr		1.631,0	121,0	1.752,0
66	Geld- und Versicherungswesen				
68	Sonstige Bereiche		2.725,0	1.248,0	3.973,0
69	Regionale Fördermaßnahmen		1.085,4	1.112,4	2.197,8
7	Verkehrs- und Nachrichtenwesen		191.549,2	51.430,6	242.979,8
71	Verwaltung			48.066,8	48.066,8
72	Straßen			120,0	120,0
73	Wasserstraßen und Häfen, Förderung der Schifffahrt			784,0	784,0
74	Eisenbahnen und öffentlicher Personennahverkehr		191.549,2	2.459,8	194.009,0
75	Luftfahrt				
8	Finanzwirtschaft			1.251,0	1.251,0
81	Land- und forstwirtschaftliche Unternehmen			250,0	250,0
82	Versorgungsunternehmen				
83	Verkehrsunternehmen				
84	Beihilfen, Unterstützungen u. ä.			1,0	1,0
85	Sonstige Wirtschaftsunternehmen				
86	entfällt			1.000,0	1.000,0
87	Allgemeines Grund- und Kapitalvermögen, Sondervermögen				
88	Globalposten				
89	Haushaltstechnische Verrechnungen				
	Gesamtsumme	150.899,5	369.710,0	823.709,5	1.344.319,0

Haushaltsquerschnitt

Ausgaben 2013 in T€

Schuldendiensthilfen					Bau- maß- nahmen	Erwerb von			Funktionen
an Gemeinden	an Bund	an Länder	an sonstige Bereiche	Zu- sammen		beweg- lichen Sachen	unbeweg- lichen Sachen	Beteili- gungen	
623	621	622	624-627, 66	62, 66	7	81	82	83	
19	20	21	22	23	24	25	26	27	28
			3.803,4	3.803,4					5
			3.803,4	3.803,4					51
									52
									53
									6
									62
									63
									64
									65
									66
									68
									69
									7
									71
									72
									73
									74
									75
					5.775,2				8
					5.775,2				81
									82
									83
									84
									85
									86
									87
									88
									89
40.000,8			8.904,0	48.904,8	158.340,7	44.819,1			

Haushaltsquerschnitt

Ausgaben 2013 in T€

Funktionen	Aufgabenbereiche	Darlehen			
		an öffentlichen Bereich			an sonst. Bereiche
		Gemeinden	Sonstige	Zu-sammen	
		853	851, 852, 854-857	85	86, 87
29	30	31	32	33	34
5	Ernährung, Landwirtschaft und Forsten				
51	Verwaltung (ohne Betriebsverwaltung)				
52	Verbesserung der Agrarstruktur				
53	Einkommensstabilisierende Maßnahmen				
6	Energie- und Wasserwirtschaft, Gewerbe, Dienstleistungen				9.653,1
62	Energie- und Wasserwirtschaft, Kulturbau				
63	Bergbau, verarbeitendes Gewerbe und Baugewerbe				
64	Handel				
65	Fremdenverkehr				
66	Geld- und Versicherungswesen				
68	Sonstige Bereiche				7.750,0
69	Regionale Fördermaßnahmen				1.903,1
7	Verkehrs- und Nachrichtenwesen				
71	Verwaltung				
72	Straßen				
73	Wasserstraßen und Häfen, Förderung der Schifffahrt				
74	Eisenbahnen und öffentlicher Personennahverkehr				
75	Luftfahrt				
8	Finanzwirtschaft				
81	Land- und forstwirtschaftliche Unternehmen				
82	Versorgungsunternehmen				
83	Verkehrsunternehmen				
84	Beihilfen, Unterstützungen u. ä.				
85	Sonstige Wirtschaftsunternehmen				
86	entfällt				
87	Allgemeines Grund- und Kapitalvermögen, Sondervermögen				
88	Globalposten				
89	Haushaltstechnische Verrechnungen				
	Gesamtsumme				42.149,6

Haushaltsquerschnitt

Ausgaben 2013 in T€

Darlehen	Zuweisungen und Zuschüsse für Investitionen						Sonstige Ausgaben	Ausgaben insgesamt	Funktionen
	an öffentlichen Bereich				an sonstige Bereiche	Zu-sammen			
Zu-sammen	Bund, Länder und Sondervermögen	Gemeinden	Sonstige	Zu-sammen					
85-87	881, 882, 884	883	886, 887	88	89	88, 89	9	4-9	
35	36	37	38	39	40	41	42	43	44
	500,0	15.168,0	2.638,5	18.306,5	16.762,9	35.069,4		81.412,5	5
					25,0	25,0		28.927,9	51
		14.643,0	1.400,0	16.043,0	15.361,9	31.404,9		46.124,7	52
	500,0	525,0	1.238,5	2.263,5	1.376,0	3.639,5		6.359,9	53
9.653,1	35.000,0	89.702,8	8.953,8	133.656,6	58.683,7	192.340,3		278.417,0	6
		663,0	8.953,8	9.616,8	35.712,9	45.329,7		111.332,0	62
					2.250,0	2.250,0		2.456,0	63
	35.000,0	15.623,2		50.623,2		50.623,2		51.587,6	64
					1.500,0	1.500,0		3.816,0	65
									66
7.750,0								12.487,1	68
1.903,1		73.416,6		73.416,6	19.220,8	92.637,4		96.738,3	69
		43.682,0		43.682,0	57.129,5	100.811,5		422.645,8	7
					39.072,5	39.072,5		87.324,3	71
		36.587,0		36.587,0		36.587,0		53.757,0	72
		2.045,0		2.045,0	3.156,0	5.201,0		6.440,0	73
		5.050,0		5.050,0	14.901,0	19.951,0		274.499,5	74
								625,0	75
		4.500,0		4.500,0		4.500,0	10.770,5	5.144.927,8	8
								6.061,3	81
		4.500,0		4.500,0		4.500,0		1.150.828,1	82
								3.715.320,5	83
								95.897,4	84
									85
								1.000,0	86
									87
								165.050,0	88
							10.770,5	10.770,5	89
42.149,6	48.620,0	277.045,4	13.122,3	338.787,7	178.086,3	516.874,0	10.937,0	12.398.733,2	

IV. Übersicht

über die den Haushalt durchlaufenden Posten

Kapitel Titel	Bezeichnung	Soll 2012	Soll 2013
		- T€ -	
03 01	Ministerpräsident, Staatskanzlei		
382 01	Einnahmen aus Spenden	0,0	0,0
982 01	Hilfen aus zweckgebundenen Spenden	0,0	0,0
	Summe Einzelplan 03		
	Ausgaben	0,0	0,0
	Einnahmen	0,0	0,0
07 10	Allgemeine Bewilligungen zur Sicherung der Unterrichtsversorgung		
382 01	Erstattungen der Schulträger für Aufwendungen des Landes zur Abgeltung urheberrechtlicher Ansprüche	240,0	240,0
982 01	Abgeltung urheberrechtlicher Ansprüche für die Vervielfältigung geschützter Werke an Schulen in kommunaler Trägerschaft	240,0	240,0
	Summe Einzelplan 07		
	Ausgaben	240,0	240,0
	Einnahmen	240,0	240,0
	Gesamtsumme		
	Ausgaben	240,0	240,0
	Einnahmen	240,0	240,0

V. Sonderabgaben des Landes

Sonderabgaben des Landes Einzelplan 10

Geschäftsbereich	Sonderabgabe	Abgabevolumen in T€	
		2012 Soll	2013 Entwurf
1	2	3	4
10 (MSGFG)	<p>Bezeichnung: Ausgleichsabgabe</p> <p>Rechtsgrundlage: Sozialgesetzbuch -Neuntes Buch- (SGB IX)</p> <p>Abgabezweck: Arbeits- und Berufsförderung schwerbehinderter Menschen sowie begleitende Hilfe im Arbeits- und Berufsleben</p> <p>verpflichtet: Arbeitgeberinnen und Arbeitgeber, die ihrer gesetzlichen Verpflichtung zur Beschäftigung von wenigstens 5% schwerbehinderten Arbeitnehmerinnen und Arbeitnehmern nicht nachkommen.</p> <p>begünstigt: Schwerbehinderte Menschen im Arbeits- und Berufsleben</p>	13.000,0	13.000,0

Sonderabgaben des Landes Einzelplan 13

Geschäftsbereich	Sonderabgabe	Abgabevolumen in T€	
		2012 Soll	2013 Entwurf
1	2	3	4
13 (MELUR)	<p>Bezeichnung: Abwasserabgabe</p> <p>Rechtsgrundlage: Abwasserabgabengesetz (AbwAG) i.d. Bek. der Neufassung vom 18. Januar 2005 (BGBl. I S. 114)</p> <p>Abgabezweck: Lenkungsfunction für die Reduzierung der Gewässerverschmutzung</p> <p>verpflichtet: Einleiter von Abwasser (z.B. Gemeinden)</p> <p>begünstigt: Land Schleswig-Holstein, Verwendung zweckgebunden gem. § 13 AbwAG</p>	9.500,0	9.500,0
	<p>Bezeichnung: Grundwasserentnahmeabgabe</p> <p>Rechtsgrundlage: Grundwasserabgabengesetz (GruWAG) vom 14. Februar 1994 (GVOBl. Schl.-H. S. 141), zuletzt geändert durch das Gesetz zur Änderung des Landeswassergesetzes und andere wasserrechtliche Vorschriften vom 13. Dezember 2007 (GVOBl. Schl.-H. S. 499)</p> <p>Abgabezweck: Teilweise Abschöpfung des wirtschaftlichen Vorteils für die Nutzung der Ressource Grundwasser</p> <p>verpflichtet: Inhaber der Rechte nach § 3 Abs. 1 Nr. 6 WHG (z.B. Wasserversorgungsunternehmen)</p> <p>begünstigt: Land Schleswig-Holstein: nach Abzug des durch den Vollzug des Gesetzes entstehenden Verwaltungsaufwands werden bis zu 50% zweckgebunden gem. § 7 Abs. 2 i.V. mit § 1 GruWAG verwendet</p>	21.500,0	21.500,0

Geschäftsbereich	Sonderabgabe	Abgabevolumen in T€	
		2012 Soll	2013 Entwurf
1	2	3	4
	<p>Bezeichnung: Oberflächenwasserabgabe</p> <p>Rechtsgrundlage: Oberflächenwasserabgabegesetz (OWAG) vom 13. Dezember 2000 (GVOBl. Schl.-H. S. 610), zuletzt geändert durch Artikel 1 des Gesetzes vom 16. September 2011 (GVOBl. Schl.-H. S. 253)</p> <p>Abgabezweck: Teilweise Abschöpfung des wirtschaftlichen Vorteils für die Nutzung der Ressource Wasser</p> <p>verpflichtet: Inhaber der Rechte nach § 3 Abs. 1 Nr. 1 WHG (z.B. Kernkraftwerke)</p> <p>begünstigt: Land Schleswig-Holstein, Verwendung zu 50% zweckgebunden nach § 5 OWAG</p>	35.000,0	18.500,0
	<p>Bezeichnung: Fischereiabgabe</p> <p>Rechtsgrundlage: § 29 LFischG</p> <p>Abgabezweck: Förderung von Aktionen zur Verbesserung der Fischbestände, der Gewässer und der Fischerei gem. § 29 Abs. 4 LFischG</p> <p>verpflichtet: Inhaber von Fischereischeinen gem. § 26 LFischG</p> <p>begünstigt: Land Schleswig-Holstein (nach Abzug der Verwaltungskosten Weitergabe als Zuwendung an Verbände und Vereine aus dem Fischereisektor)</p>	600,0	700,0

Geschäftsbereich	Sonderabgabe	Abgabevolumen in T€	
		2012 Soll	2013 Entwurf
1	2	3	4
	<p>Bezeichnung: Jagdabgabe</p> <p>Rechtsgrundlage: § 16 Landesjagdgesetz</p> <p>Abgabezweck: Förderung des Jagdwesens</p> <p>verpflichtet: Jagdschein erwerbende Personen in Schleswig-Holstein</p> <p>begünstigt: Institutionen, die sich zur Förderung des Jagdwesens, der jagdwissenschaftlichen For- schung oder des Artenschutzes jagdbarer Tiere verpflichtet haben</p>	500,0	750,0
	<p>Bezeichnung: Gebühren und Erstattungen nach der HafentSORgungsverordnung</p> <p>Rechtsgrundlage: Verwaltungsgebührenordnung i.V. mit der Tarifstelle 24.20.1 des allgem. Gebührentarifs der Landesverordnung über Verwaltungsge- bühren i.d.F. vom 19. Januar 2010</p> <p>Abgabezweck: Erstattung von Auslagen nach der Hafent- sorgungsverordnung (HafEntsVO)</p> <p>verpflichtet: Hafenbetreiber von Wirtschaftsbetrieben</p> <p>begünstigt: Land Schleswig-Holstein</p>	1,0	0,0

Geschäftsbereich	Sonderabgabe	Abgabevolumen in T€	
		2012 Soll	2013 Entwurf
1	2	3	4
	<p>Bezeichnung: Feldes- und Förderabgaben für Erdöl und sonstige Bodenschätze</p> <p>Rechtsgrundlage: Bundesberggesetz; Landesverordnung über Feldes- und Förderabgaben vom 11.12.2012 (GVOBl. Schl.-H. S. 776)</p> <p>Abgabezweck: Gegenleistung für erteilte bergrechtliche Er- laubnis oder Bewilligung und teilweise Ab- schöpfung der Gewinne aus dem Verkauf der gewonnenen Bodenschätze</p> <p>verpflichtet: Betriebe, die Bodenschätze zu gewerblichen Zwecken nutzen</p> <p>begünstigt: Land Schleswig-Holstein sowie alle Bundes- länder über Länderfinanzausgleich</p>	80.000,0	128.000,0

VI. Übersicht ÖPP

VII. Personalübersicht

Personalübersicht 2013

EP Bezeichnungen	01		02		03		04				05			
	Landtag		Landesrechnungshof		Ministerpräsident Staatskanzlei		Innenministerium ohne Polizei		Polizei		Finanzministerium ohne Steuerverwaltung		Steuerverwaltung	
	2013	2012	2013	2012	2013	2012	2013	2012	2013	2012	2013	2012	2013	2012

1. BeamtInnen u. RichterInnen ohne Stellen in Wirtschaftsbetrieben

Besoldungsordnung B

B10	--	--	1	1	--	2	--	1	--	--	--	1	--	--
B9	1	1	--	--	1	--	1	--	--	--	1	--	--	--
B8	--	--	--	--	--	--	--	--	--	--	--	--	--	--
B7	--	--	1	1	--	--	1	--	--	--	--	--	--	--
B5	4	4	4	4	4	5	4	4	--	--	3	3	--	--
B4	--	--	1	1	--	--	--	--	--	--	--	--	--	--
B3	--	--	--	--	--	--	1	1	2	2	1	1	--	--
B2	3	3	5	5	7	6	6	6	--	--	4	6	--	--

Besoldungsordnung R

R8	--	--	--	--	--	--	--	--	--	--	--	--	--	--
R6	--	--	--	--	--	--	--	--	--	--	--	--	--	--
R5	--	--	--	--	--	--	--	--	--	--	--	--	--	--
R4	--	--	--	--	--	--	--	--	--	--	--	--	--	--
R3	--	--	--	--	--	--	--	--	--	--	--	--	--	--
R2	--	--	--	--	--	--	--	--	--	--	--	--	--	--
R1	--	--	--	--	--	--	--	--	--	--	--	--	--	--

Besoldungsordnung A

Laufbahngruppe 2.2

A16	9	9	6	6	11	13	24	21	14	13	18	20	10	10
A15	12	11	10	10	19	21	31	31	41	44	27	27	26	26
A14	5	4	2	2	11	11	19	20	41	42	17	18	26	26
A13	2	1	2	1	2	16	26	5	21	22	--	--	25	25
Anw.	--	--	--	--	--	--	3	3	--	--	--	--	--	--
Summe LG 2.2	28	25	20	19	43	61	103	80	117	121	62	65	87	87

Laufbahngruppe 2.1

A15	--	--	--	--	--	--	--	--	--	--	--	--	--	--
A14	--	--	--	--	--	--	--	--	--	--	--	--	--	--
A13	10	12	41	41	28	25	85	74	190	181	66	75	190	190
A12	6	6	4	3	12	15	83	72	352	332	60	62	331	331
A11	2	2	1	1	13	9	80	83	796	776	37	38	590	595
A10	1	1	--	--	4	3	12	10	1.778	1.828	6	9	330	332
A9	1	1	--	--	5	4	5	5	869	872	2	2	159	168
Anw.	--	--	--	--	--	35	56	--	--	--	--	--	--	--
Summe LG 2.1	20	22	46	45	62	91	321	244	3.985	3.989	171	186	1.600	1.616

Laufbahngruppe 1.2

A9	--	--	2	2	5	5	41	46	1.459	1.460	45	45	815	822
A8	--	1	1	1	3	1	28	28	769	769	68	61	490	485
A7	--	--	--	--	--	--	--	--	356	356	18	26	487	487
A6	--	--	--	--	3	7	--	--	--	--	--	--	31	32
Anw.	--	--	--	--	--	35	35	--	--	--	--	--	--	--
Summe LG 1.2	--	1	3	3	11	48	104	74	2.584	2.585	131	132	1.823	1.826

Laufbahngruppe 1.1

A6	--	--	--	--	--	--	1	1	--	--	--	--	--	--
A5	--	--	--	--	--	--	--	--	--	--	--	--	--	1
A4	--	--	--	--	--	--	--	--	--	--	--	--	--	--
Summe LG 1.1	--	--	--	--	--	--	1	1	--	--	--	--	--	1

Besoldungsordnung W

W2	--	--	--	--	--	--	--	--	--	--	--	--	--	--
W1	--	--	--	--	--	--	--	--	--	--	--	--	--	--

Summe 1	56	56	81	79	128	213	542	411	6.688	6.697	373	394	3.510	3.530
---------	----	----	----	----	-----	-----	-----	-----	-------	-------	-----	-----	-------	-------

3. BeamtInnen im Vorbereitungsdienst ohne Stellen in Wirtschaftsbetrieben

LG 2.2	--	--	--	--	--	--	1	1	--	--	--	--	--	--
--------	----	----	----	----	----	----	---	---	----	----	----	----	----	----

Personalübersicht 2013

EP	06		07						08		09		10	
	Bezeichnungen		Ministerium für Wirtschaft, Arbeit, Verkehr und Technologie	Ministerium für Bildung und Wissenschaft	Schulen						Ministerium für Justiz, Kultur und Europa	Ministerium für Soziales, Gesundheit, Familie und Gleichstellung		
	2013	2012	2013	2012	2013	2012	2013	2012	2013	2012	2013	2012	2013	2012

1. BeamtInnen u. RichterInnen ohne Stellen in Wirtschaftsbetrieben

Besoldungsordnung B

B10	--	2	--	1	--	--	--	--	--	--	--	1	--	1
B9	2	--	2	--	--	--	--	--	--	--	1	--	1	--
B8	--	--	--	--	--	--	--	--	--	--	--	--	--	--
B7	--	1	1	1	--	--	--	--	--	--	1	2	1	1
B5	5	5	4	5	--	--	--	--	--	--	4	4	2	2
B4	--	--	--	--	1	1	--	--	--	--	--	--	--	--
B3	--	--	--	--	--	--	--	--	--	--	--	--	1	1
B2	6	7	6	7	--	--	--	--	--	--	6	4	5	6

Besoldungsordnung R

R8	--	--	--	--	--	--	--	--	--	--	1	1	--	--
R6	--	--	--	--	--	--	--	--	--	--	4	4	--	--
R5	--	--	--	--	--	--	--	--	--	--	4	4	--	--
R4	--	--	--	--	--	--	--	--	--	--	5	5	--	--
R3	--	--	--	--	--	--	--	--	--	--	41	41	--	--
R2	--	--	--	--	--	--	--	--	--	--	237	238	--	--
R1	--	--	--	--	--	--	--	--	--	--	578	580	--	--

Besoldungsordnung A

Laufbahngruppe 2.2

A16	20	20	36	34	171	171	2	2	--	--	19	23	22	23
A15	26	26	38	43	1.257	1.260	6	5	--	--	32	32	35	36
A14	8	10	24	19	3.309	3.243	2	3	--	--	36	38	16	16
A13	2	2	6	7	4.877	4.625	1	2	--	--	18	17	1	2
Anw.	--	--	--	--	--	--	--	--	--	--	--	--	--	--
Summe LG 2.2	56	58	104	103	9.614	9.299	11	12	--	--	105	110	74	77

Laufbahngruppe 2.1

A15	--	--	--	--	72	72	--	--	--	--	--	--	--	--
A14	--	--	--	--	508	534	--	--	--	--	--	--	--	--
A13	37	42	32	31	5.281	5.324	--	--	--	--	86	96	58	60
A12	25	30	24	23	5.858	6.394	--	--	--	--	188	190	56	53
A11	22	31	29	22	260	260	1	1	--	--	249	254	50	45
A10	7	10	10	7	164	164	--	--	--	--	233	236	27	28
A9	5	4	1	2	--	--	--	--	--	--	57	54	1	1
Anw.	--	--	--	--	--	--	--	--	--	--	--	--	--	--
Summe LG 2.1	96	117	96	85	12.143	12.748	1	1	--	--	813	830	192	187

Laufbahngruppe 1.2

A9	7	6	3	4	--	--	1	1	--	--	572	573	24	24
A8	3	3	1	1	1	--	1	--	--	--	475	475	40	40
A7	2	4	--	1	--	--	2	2	--	--	389	389	12	14
A6	--	--	--	--	--	--	--	--	--	--	75	81	--	--
Anw.	--	--	--	--	--	--	1	1	--	--	--	--	--	--
Summe LG 1.2	12	13	4	6	1	--	5	4	--	--	1.511	1.518	76	78

Laufbahngruppe 1.1

A6	--	--	--	--	--	--	--	--	--	--	190	175	--	--
A5	--	--	--	--	--	--	--	--	--	--	--	--	--	--
A4	--	--	--	--	--	--	--	--	--	--	--	--	--	--
Summe LG 1.1	--	--	--	--	--	--	--	--	--	--	190	175	--	--

Besoldungsordnung W

W2	--	--	--	--	--	--	4	8	--	--	--	--	--	--
W1	--	--	--	--	--	--	1	3	--	--	--	--	--	--
Summe 1	177	203	217	208	21.759	22.048	22	28	--	--	3.501	3.517	352	353

3. BeamtInnen im Vorbereitungsdienst ohne Stellen in Wirtschaftsbetrieben

LG 2.2	--	--	--	--	663	663	--	--	--	--	864	891	--	--
--------	----	----	----	----	------------	-----	----	----	----	----	------------	-----	----	----

Personalübersicht 2013

EP	13											
	Bezeichnungen		Ministerium für Energiewende, Landwirtschaft, Umwelt und ländliche Räume		Zusammen		Differenz + mehr - weniger		Leerstellen		Ständig teilbeschäftigte Kräfte	
	2013	2012	2013	2012	2013	2012	+ / -	2013	2012	2013	2012	

1. BeamtInnen u. RichterInnen ohne Stellen in Wirtschaftsbetrieben

Besoldungsordnung B

B10	--	1	--	--	1	11	-10	--	--	--	--
B9	2	--	--	--	12	1	+11	--	--	--	--
B8	--	--	--	--	--	--	0	--	--	--	--
B7	--	1	--	--	5	7	-2	--	--	--	--
B5	5	4	--	--	39	40	-1	--	--	--	--
B4	1	1	--	--	3	3	0	--	--	--	--
B3	2	2	--	--	7	7	0	--	--	--	--
B2	10	9	--	--	58	59	-1	1	1	--	--

Besoldungsordnung R

R8	--	--	--	--	1	1	0	--	--	--	--
R6	--	--	--	--	4	4	0	--	--	--	--
R5	--	--	--	--	4	4	0	--	--	--	--
R4	--	--	--	--	5	5	0	--	--	--	--
R3	--	--	--	--	41	41	0	--	--	--	--
R2	--	--	--	--	237	238	-1	--	--	--	--
R1	--	--	--	--	578	580	-2	--	--	--	--

Besoldungsordnung A

Laufbahngruppe 2.2

A16	44	39	--	--	406	404	+2	2	--	--	--
A15	84	76	--	--	1.644	1.648	-4	13	8	--	--
A14	110	107	--	--	3.626	3.559	+67	28	31	--	--
A13	18	28	--	--	5.001	4.753	+248	29	30	--	--
Anw.	--	--	--	--	3	3	0	--	--	--	--
Summe LG 2.2	256	250	--	--	10.680	10.367	+313	72	69	--	--

Laufbahngruppe 2.1

A15	--	--	--	--	72	72	0	1	2	--	--
A14	--	--	--	--	508	534	-26	14	6	--	--
A13	106	83	--	--	6.210	6.234	-24	59	42	--	--
A12	88	83	--	--	7.087	7.594	-507	70	61	--	--
A11	114	118	--	--	2.244	2.235	+9	4	2	--	--
A10	31	32	--	--	2.603	2.660	-57	--	--	--	--
A9	5	5	--	--	1.110	1.118	-8	--	--	--	--
Anw.	--	--	--	--	56	35	+21	--	--	--	--
Summe LG 2.1	344	321	--	--	19.890	20.482	-592	148	113	--	--

Laufbahngruppe 1.2

A9	25	26	--	--	2.999	3.014	-15	--	--	--	--
A8	9	10	--	--	1.889	1.875	+14	--	--	--	--
A7	6	6	--	--	1.272	1.285	-13	--	--	--	--
A6	3	1	--	--	112	121	-9	--	--	--	--
Anw.	--	--	--	--	36	36	0	--	--	--	--
Summe LG 1.2	43	43	--	--	6.308	6.331	-23	--	--	--	--

Laufbahngruppe 1.1

A6	--	--	--	--	191	176	+15	--	--	--	--
A5	--	--	--	--	--	1	-1	--	--	--	--
A4	--	--	--	--	--	--	0	--	--	--	--
Summe LG 1.1	--	--	--	--	191	177	+14	--	--	--	--

Besoldungsordnung W

W2	--	--	--	--	4	8	-4	--	--	--	--
W1	--	--	--	--	1	3	-2	--	--	--	--

Summe 1	663	632	--	--	38.069	38.369	-300	221	183	--	--
---------	-----	-----	----	----	--------	--------	------	-----	-----	----	----

3. BeamtInnen im Vorbereitungsdienst ohne Stellen in Wirtschaftsbetrieben

LG 2.2	6	6	--	--	1.534	1.561	-27	--	--	--	--
--------	---	---	----	----	-------	-------	-----	----	----	----	----

Personalübersicht 2013

EP	13											
	Bezeichnungen	Ministerium für Energiewende, Landwirtschaft, Umwelt und ländliche Räume				Zusammen		Differenz + mehr - weniger	Leerstellen		Ständig teilbeschäftigte Kräfte	
	2013	2012	2013	2012	2013	2012	+ / -	2013	2012	2013	2012	
LG 2.1	12	12	--	--	1.605	1.581	+24	--	--	--	--	
LG 1.2	1	1	--	--	593	541	+52	--	--	--	--	
LG 1.1	--	--	--	--	9	9	0	--	--	--	--	
Summe 3	19	19	--	--	3.741	3.692	+49	--	--	--	--	
4. Arbeitnehmer ohne Stellen in Wirtschaftsbetrieben												
AT	--	--	--	--	2	2	0	--	--	--	--	
AT B5	3	3	--	--	3	4	-1	--	--	--	--	
AT B2	2	2	--	--	3	3	0	--	--	--	--	
E15 Ü	5	3	--	--	31	32	-1	--	--	--	--	
E15	16	12	--	--	48	44	+4	--	--	--	--	
E14	20	17	--	--	53	51	+2	1	--	--	--	
E13 Ü	--	--	--	--	--	--	0	--	--	--	--	
E13	87	78	--	--	789	770	+19	4	1	--	--	
E12	66	57	--	--	267	260	+7	--	--	--	--	
E11	77	81	--	--	602	606	-4	2	--	--	--	
E10	54	46	--	--	215	205	+10	2	--	--	--	
E9	69	43	--	--	939	451	+488	2	--	--	--	
E8	111	137	--	--	1.121	1.506	-385	--	--	--	--	
E7	2	--	--	--	25	20	+5	--	--	--	--	
E6	157	138	--	--	1.360	1.133	+227	--	--	--	--	
E5	101	123	--	--	720	1.148	-428	--	--	--	--	
E4	1	1	--	--	131	126	+5	--	--	--	--	
E3	2	3	--	--	93	124	-31	--	--	--	--	
E2	--	1	--	--	14	16	-2	--	--	--	--	
KR 4a	--	--	--	--	--	1	-1	--	--	--	--	
Cheffahrer	--	--	--	--	31	32	-1	--	--	--	--	
PKW-Fahrer	2	2	--	--	22	22	0	--	--	--	--	
Praktikant	--	--	--	--	10	10	0	--	--	--	--	
Volontär	--	--	--	--	1	1	0	--	--	--	--	
Auszubild.	3	3	--	--	8	10	-2	--	--	--	--	
SD B 5	--	--	--	--	2	2	0	--	--	--	--	
SD B 2	--	--	--	--	--	--	0	--	--	--	--	
SD B 9	--	--	--	--	--	--	0	--	--	--	--	
KR 7a	--	--	--	--	1	--	+1	--	--	--	--	
Summe 4	778	750	--	--	6.491	6.579	-88	11	1	--	--	
5. Nachwuchskräfte ohne Stellen in Wirtschaftsbetrieben												
Praktikant	--	--	--	--	12	12	0	--	--	--	--	
Volontär	--	--	--	--	1	1	0	--	--	--	--	
Auszub. gD	--	--	--	--	--	3	-3	--	--	--	--	
Auszubild.	--	--	--	--	33	52	-19	--	--	--	--	
Auszub. (Ang.)	--	--	--	--	56	56	0	--	--	--	--	
Summe 5	--	--	--	--	102	124	-22	--	--	--	--	
Summe 1-5	1.460	1.401	--	--	48.403	48.764	-361	232	184	--	--	
6. BeamtInnen und RichterInnen in Wirtschaftsbetrieben												
Besoldungsordnung B												
B4	--	--	--	--	1	1	0	--	--	--	--	
B2	--	--	--	--	1	1	0	--	--	--	--	
Besoldungsordnung A												
Laufbahnguppe 2.2												
A16	--	--	--	--	5	5	0	--	--	--	--	
A15	--	--	--	--	14	15	-1	--	--	--	--	
A14	--	--	--	--	18	19	-1	--	--	--	--	
A13	--	--	--	--	3	3	0	--	--	--	--	
Summe LG 2.2	--	--	--	--	40	42	-2	--	--	--	--	

Personalübersicht 2013

EP	13											
	Bezeichnungen	Ministerium für Energiewende, Landwirtschaft, Umwelt und ländliche Räume						Zusammen	Differenz + mehr - weniger	Leerstellen		Ständig teilbeschäftigte Kräfte
	2013	2012	2013	2012		2013	2012	+ / -	2013	2012	2013	2012
Laufbahngruppe 2.1												
A13	--	--	--	--		24	24	0	--	--	--	--
A12	--	--	--	--		45	48	-3	--	--	--	--
A11	--	--	--	--		65	64	+1	--	--	--	--
A10	--	--	--	--		18	19	-1	--	--	--	--
A9	--	--	--	--		2	2	0	--	--	--	--
Summe LG 2.1	--	--	--	--		154	157	-3	--	--	--	--
Laufbahngruppe 1.2												
A9	--	--	--	--		7	8	-1	--	--	--	--
A8	--	--	--	--		19	19	0	--	--	--	--
A7	--	--	--	--		10	10	0	--	--	--	--
A6	--	--	--	--		--	2	-2	--	--	--	--
Summe LG 1.2	--	--	--	--		36	39	-3	--	--	--	--
Summe 7	--	--	--	--		232	240	-8	--	--	--	--
8. BeamtInnen im Vorbereitungsdienst in Wirtschaftsbetrieben												
LG 2.2	--	--	--	--		3	3	0	--	--	--	--
LG 2.1	--	--	--	--		9	9	0	--	--	--	--
Summe 9	--	--	--	--		12	12	0	--	--	--	--
9. Arbeitnehmer in Wirtschaftsbetrieben												
E15	5	5	--	--		7	7	0	--	--	--	--
E14	14	13	--	--		25	24	+1	--	--	--	--
E13	22	23	--	--		51	52	-1	--	--	--	--
E12	26	24	--	--		109	107	+2	--	--	--	--
E11	34	36	--	--		112	115	-3	--	--	--	--
E10	21	21	--	--		30	33	-3	--	--	--	--
E9	16	16	--	--		107	94	+13	--	--	--	--
E8	87	89	--	--		178	195	-17	--	--	--	--
E7	11	9	--	--		129	114	+15	--	--	--	--
E6	131	133	--	--		273	287	-14	--	--	--	--
E5	190	189	--	--		362	363	-1	--	--	--	--
E4	215	216	--	--		537	538	-1	--	--	--	--
E3	6	6	--	--		7	7	0	--	--	--	--
E2	2	2	--	--		2	2	0	--	--	--	--
PKW-Fahrer	1	1	--	--		3	4	-1	--	--	--	--
Auszubild.	10	10	--	--		65	65	0	--	--	--	--
Summe 10	791	793	--	--		1.997	2.007	-10	--	--	--	--
10. Nachwuchskräfte in Wirtschaftsbetrieben												
Auszubild.	--	--	--	--		--	--	0	--	--	--	--
Summe 11	--	--	--	--		--	--	0	--	--	--	--
Summe 6-10	791	793	--	--		2.241	2.259	-18	--	--	--	--
Summe 1-10	2.251	2.194	--	--		50.644	51.023	-379	232	184	--	--
11. Leerstellen												
BeamtInnen u. Richt- erinnen	--	--	--	--		221	183	+38				
Arbeitnehmer	--	--	--	--		11	1	+10				
Summe 13	--	--	--	--		232	184	+48				

Abschluss Stellenpläne und -übersichten 2013

EP	Bezeichnung	Jahr	Beamtinnen und Beamte			Arbeitnehmerinnen und Arbeitnehmer	Nachwuchskräfte	Summe Spalte 4-8
			422 01 422 TG	Z. A. 422 02	im Vorb.D. 422 03			
			428 01 428 TG					
1	2	3	4	5	6	7	8	9
01	Landtag	2013	56	-	-	101	-	157
		2012	56	-	-	103	-	159
02	Landesrechnungshof	2013	81	-	-	17	-	98
		2012	79	-	-	19	-	98
03	Ministerpräsident, Staatskanzlei	2013	128	-	-	82	-	210
		2012	213	-	-	87	16	316
04	Innenministerium	2013	7.230	-	617	1.572	31	9.450
		2012	7.108	-	538	1.581	37	9.264
05	Finanzministerium	2013	3.883	-	250	804	-	4.937
		2012	3.924	-	250	869	-	5.043
06	Ministerium für Wirtschaft, Arbeit, Verkehr und Technologie	2013	177	-	-	99	1	277
		2012	203	-	-	113	1	317
07	Ministerium für Bildung und Wissenschaft	2013	21.998	-	1.819	1.466	11	25.294
		2012	22.284	-	1.819	1.471	11	25.585
09	Ministerium für Justiz, Kultur und Europa	2013	3.501	-	1.036	1.251	59	5.847
		2012	3.517	-	1.066	1.267	59	5.909
10	Ministerium für Soziales, Gesundheit, Familie und Gleichstellung	2013	352	-	-	321	-	673
		2012	353	-	-	319	-	672
13	Ministerium für Energiewende, Landwirtschaft, Umwelt und ländliche Räume	2013	663	-	19	778	-	1.460
		2012	632	-	19	750	-	1.401
Summe		2013	38.069	-	3.741	6.491	102	48.403
		2012	38.369	-	3.692	6.579	124	48.764

Abschluss Stellenpläne und -übersichten 2013

in Wirtschaftsbetrieben			Leerstellen		Jahr	Bezeichnung	EP
Planstellen	Stellen	Summe Spalte 10+11					
10	11	12	13	14	15	16	17
-	-	-	1		2013	Landtag	01
-	-	-	1		2012		
-	-	-	-		2013	Landesrechnungshof	02
-	-	-	-		2012		
-	-	-	-		2013	Ministerpräsident, Staatskanzlei	03
-	-	-	-		2012		
-	-	-	-		2013	Innenministerium	04
-	-	-	-		2012		
-	-	-	-		2013	Finanzministerium	05
-	-	-	-		2012		
244	1.206	1.450	-		2013	Ministerium für Wirtschaft, Arbeit, Verkehr und Technologie	06
252	1.214	1.466	-		2012		
-	-	-	231		2013	Ministerium für Bildung und Wissenschaft	07
-	-	-	183		2012		
-	-	-	-		2013	Ministerium für Justiz, Kultur und Europa	09
-	-	-	-		2012		
-	-	-	-		2013	Ministerium für Soziales, Gesundheit, Familie und Gleichstellung	10
-	-	-	-		2012		
-	791	791	-		2013	Ministerium für Energiewende, Landwirtschaft, Umwelt und ländliche Räume	13
-	793	793	-		2012		
244	1.997	2.241	232		2013		Summe
252	2.007	2.259	184		2012		

Allgemeine Bemerkungen

Inhalt:

	Seite
I. Der Haushalt	78 - 84
II.A. Das Vermögen	85 - 96
II.B. Die Schulden.....	97 - 101
II.C. Die Sicherheitsleistungen und Gewährleistungen.....	102 - 104
Anlagen 1 - 3.....	105 - 107

Übersichten

1. Zuweisungen des Bundes für Investitionen einschl. Schuldenaufnahme	108 - 109
2. Sonstige Zuweisungen vom Bund.....	110 - 113
2.a. EU-Mittel	114 - 115
3. Zuweisungen der Kreise und Gemeinden für Investitionen	116
4. Sonstige Zuweisungen der Kreise und Gemeinden.....	117 - 118
5. Zuweisungen für Investitionen an den Bund	119
6. Sonstige Zuweisungen an den Bund	120 - 122
7. Allgemeine Zuweisungen an Kreise und Gemeinden (einschl. kommunaler Sondervermögen.....	123 - 130
8. Dienstfahrzeuge	131
9. Unmittelbare und mittelbare Landesbeteiligungen.....	132 - 137

**Allgemeine Bemerkungen
I. Der Haushalt**

1 Haushalt 2013

Die Gesamteinnahmen und -ausgaben im Haushalt 2013 betragen:

(in T€)	
Gesamteinnahmen	12.398.733,2
Gesamtausgaben	12.398.733,2

2 Einnahmen

Daten zu den Einnahmen nach Einnahmearten können der Anlage 1 entnommen werden.

2.1 Einnahmen aus Steuern, Allg. Zuweisungen vom Bund und Länderfinanzausgleich

Die Einnahmen aus Gemeinschaftsteuern, Landessteuern, Allgemeinen Zuweisungen vom Bund (Bundesergänzungszuweisungen und Zuweisungen des Bundes zum Ausgleich der weggefallenen Einnahmen aus der Kraftfahrzeugsteuer¹) und Länderfinanzausgleich sind auf der Grundlage der Steuerschätzung des Arbeitskreises „Schaetzungen“ vom 29. Bis 31. Oktober 2012 wie folgt veranschlagt:

(in T€)	
Gemeinschaftsteuern	6.496.700,0
Landessteuern	533.200,0
	<hr/>
	7.029.900,0
Allg. Zuweisungen vom Bund	445.900,0
Konsolidierungshilfen	80.000,0
Länderfinanzausgleich	139.400,0
	<hr/>
	7.695.200,0

2.2 Kreditaufnahme

Die Kreditaufnahme zum Ausgleich des Haushalts teilt sich in die strukturell und die konjunkturell bedingte Nettokreditaufnahme – vgl. Erläuterungen zu Titel 1116 – 325 01 MG 01 – und ist wie folgt vorgesehen:

(in T€)	
Bruttokreditaufnahme	3.190.717,2
Tilgungen	2.740.297,1
	<hr/>
Nettokreditaufnahme	450.420,1

2.3 Konjunkturkomponente

Die prognostizierten Steuereinnahmen gemäß § 6 des Gesetzes zur Ausführung von Artikel 53 der Verfassung des Landes Schleswig-Holstein betragen im Jahr 2013 rund 7.615 Mio. Euro. Die Trendsteuereinnahmen betragen rund 7.341 Mio. Euro. Die Konjunkturkomponente beträgt mithin 274 Mio. Euro.

2.4 Zuweisungen von Bund, EU und Kommunen

Daten zu den Zuweisungen, die das Land vom Bund, der EU oder den Kommunen erhält, können den Übersichten 1 bis 4 entnommen werden.

¹ Auf Grund des Gesetzes zur Neuregelung der Kraftfahrzeugsteuer und anderer Gesetze vom 29. Mai 2009 - BGBl. Nr. 29 vom 04. Juni 2009 ist die Ertragshoheit der Länder aus der Kraftfahrzeugsteuer zum 01. Juli 2009 auf den Bund übergegangen.

**Allgemeine Bemerkungen
I. Der Haushalt**

3 Ausgaben

3.1 Gesamtausgaben

Mit dem Haushalt 2013 wurden für den gesamten Landeshaushalt Ausgabenbudgets festgelegt. Die Budgets I enthalten die Summe der Personal- und sächlichen Verwaltungsausgaben (HGr. 4, OGr. 51-54). Die Budgets II enthalten die restlichen Nettoausgaben unter Abzug der Zinsausgaben und der Ausgaben für den kommunalen Finanzausgleich. Sie betragen für den Gesamthaushalt:

(in T€)	
Budget I	4.027.743,8
<i>darunter:</i>	
<i>Versorgungsbezüge und dgl., OG 43</i>	990.336,8
<i>Beihilfen, Unterstützungen und dgl., OG 44</i>	270.273,4
Budget II	3.458.879,8
<i>nachrichtlich:</i>	
<i>Bauausgaben, HG 7</i>	158.340,7
<i>Sonstige Investitionen und Investitionsförderungs- maßnahmen, HG 8</i>	603.842,7

Daten zu den Ausgaben nach Ausgabearten und Aufgabenbereichen können den Anlagen 2 und 3 entnommen werden.

3.2 Kapitaldienst

An Aufwendungen für den Kapitaldienst des Landes am Kapitalmarkt sind im Haushaltsplan veranschlagt:

(in T€)	
Zinsen	974.516,6
Tilgung	2.740.297,1
	<hr/>
	3.714.813,7

3.3 Leistungen an den Bund

Angaben über die Zuweisungen des Landes an den Bund können den Übersichten 5 und 6 entnommen werden.

3.4 Leistungen an Kommunen

Angaben über die Zuweisungen des Landes an die Kommunen können der Übersicht 7 entnommen werden.

3.5 Leasing

Zu Öffentlich Privaten Partnerschaften (ÖPP) bzw. privater Vorfinanzierung öffentlicher Baumaßnahmen wird auf Übersicht VI - Übersicht ÖPP - verwiesen.

**Allgemeine Bemerkungen
I. Der Haushalt**

4 Der Personalhaushalt²

4.1 Stellenplan 2013

	2013	incl. terminierter kw-Vermerke
Landesverwaltung	48.409	
Wirtschaftsbetriebe	2.241	
insgesamt	50.650	
Stellenabbau, s. Ziff. 4.2	830	1.043
Neue Stellen, s. Ziff. 4.3	451	451
Stellenzuwachs / -abbau insgesamt	-379	-592

Die Stellenpläne/-übersichten sind neben den Budgets I eine zusätzliche, grundsätzlich verbindliche Obergrenze für die Personalbewirtschaftung. Ausnahmen sind in den §§ 13 bis 15 Haushaltsgesetz geregelt.

4.2 Einsparungen 2013

Zum Zwecke der Haushaltskonsolidierung hat die Landesregierung beschlossen, bis zum Jahr 2020 ausgehend von den Stellenplänen 2010 rd. 10 % des Stellenbestandes des Landes zu streichen. Dafür sollen rund 5.300 Stellen wegfallen. Die ersten Stelleneinsparungen wurden in den Haushaltsjahren 2011 und 2012 erbracht, mit dem Haushalt 2013 wird das Einsparprogramm fortgesetzt.

4.2.1 weggefallene Stellen im Haushaltsjahr 2013 auf Grund des Beschlusses der Landesregierung bis zum Jahr 2020 rd. 10 v. H. des Stellenbestandes des Landes abzubauen:

Epl.	Ressort	2013	incl. terminierter kw-Vermerke
03	StK	3	3
04	IM	31	31
05	FM	68	68
06	MWAVT	10	10
07	MBW	612	825
09	MJKE	42	42
10	MSGFG	12	12
13	MELUR	12	12
4.2.1	insgesamt	790	1.003

In den weggefallenen Stellen sind Einsparungen infolge der haushaltstechnischen Realisierung terminierter kw-Vermerke des Haushalts 2011/2012 enthalten:

- Stellenplan des Kapitels 0711: 300 Planstellen A 12 zum 31. Juli 2011 und 300 Planstellen A 12 zum 31. Juli 2012
- Stellenplan des Kapitels 0902: 3 Planstellen A 6 zum 31. Dezember 2012 und 10 Stellen E 6 zum 31. Dezember 2012.

Darüber hinaus sind Stellen enthalten, deren Einsparung den Jahren 2011 und 2012 zuzuordnen ist:

- Einzelplan 05: 24 Stellen
- Einzelplan 06: 1 Stelle
- Einzelplan 07: 1 Stelle (Einsparung im Haushaltsvollzug im Kapitel 0623).

Der Stellenplan des Kapitels 0711 enthält für 213 Stellen A 12 zum 31. Juli 2013 terminierte kw-Vermerke, die im folgenden Haushalt haushaltstechnisch zu realisieren sind.

² Mit ‚Stellen‘ werden nachfolgend sowohl Planstellen für Beamtinnen und Beamte als auch Stellen für Tarifbeschäftigte bezeichnet.

**Allgemeine Bemerkungen
I. Der Haushalt**

4.2.2 wirksam gewordene kw-Vermerke

Epl.	Ressort	
01	LT	5
07	MBW	3
09	MJKE	1
<hr/>		
4.2.2	insgesamt	9

4.2.3 wirksam gewordene kw-Vermerke für die Übernahme von Nachwuchskräften:

Epl.	Ressort	
05	FM	22
<hr/>		
4.2.3	insgesamt	22

4.2.4 durch Übertragung weggefallene Stellen

Epl.	Ressort	
06	MWAVT	1
07	MBW	4
<hr/>		
4.2.4	insgesamt	5

Die Stellen wurden in den Hochschulbereich übertragen.

4.2.5 darüber hinaus weggefallene Stellen

Epl.	Ressort	
01	LT	1
05	FM	2
06	MWAVT	1
<hr/>		
4.2.5	insgesamt	4

4.2 Stellenabbau insgesamt 830

4.3 Neue Stellen 2013

4.3.1 Neue Stellen (ohne neue Stellen für die Übernahme von Nachwuchskräften - vgl. Ziff. 4.3.2 und 4.3.3)

Epl.	Ressort	
01	LT	7
06	MWAVT	4
07	MBW	300
10	MSGFG	10
13	MELUR	2
<hr/>		
4.3.1	insgesamt	323

**Allgemeine Bemerkungen
I. Der Haushalt**

4.3.2 Neue Stellen mit allgemeinen kw-Vermerken

Epl.	Ressort	
03	StK	5
05	FM	1
06	MWAVT	1
07	MBW	10
09	MJKE	1
10	MSGFG	2
<hr/>		
4.3.2	insgesamt	20

4.3.3 Neue Stellen für die Übernahme von Nachwuchskräften mit kw-Vermerken

Epl.	Ressort	
05	FM	13
06	MWAVT	1
09	MJKE	2
<hr/>		
4.3.3	insgesamt	16

4.3.4 Neue Stellen für Beamtinnen und Beamte im Vorbereitungsdienst und Nachwuchskräfte

Epl.	Ressort	
04	IM	91
<hr/>		
4.3.4	insgesamt	91

Die Stellen haben kw-Vermerke zum 31. Juli 2015 (6), 31. Juli 2016 (5) bzw. 31. Dezember 2016 (80).

4.3.5 Neue Stellen durch Übertragung

Epl.	Ressort	
13	MELUR	1
<hr/>		
4.3.5	insgesamt	1

4.3 Neue Stellen insgesamt 451

4.4 kostenneutrale Leerstellen

Die Gesamtzahl der kostenneutralen Leerstellen stellt sich wie folgt dar:

Epl.	Ressort	1. Februar 2012
01	LT	4
02	LRH	6
03	StK	6
04	IM	121
05	FM	180
06	MWAVT	4
07	MBW	1.977
09	MJKE	137
10	MSGFG	7
13	MELUR	0
<hr/>		
4.4	insgesamt	2.442

(Ressortbezeichnungen geändert mit Erlass des Ministerpräsidenten vom 12. Juni 2012)

**Allgemeine Bemerkungen
I. Der Haushalt**

4.5 Hebungen

Die Gesamtzahl der Hebungen stellt sich wie folgt dar:

Epl.	Ressort	2013	davon Inkrafttreten Entgeltordnung
01	LT	20	-
02	LRH	-	-
03	StK	36	17
04	IM	823	645
05	FM	38	31
06	MWAVT	29	14
07	MBW	87	2
09	MJKE	283	276
10	MSGFG	-	-
13	MELUR	75	75
4.5	insgesamt	1.391	1.060

Infolge des Inkrafttretens der Entgeltordnung zum 1. Januar 2012 wurden insgesamt 1.045 Stellenhebungen in den Stellenübersichten nachvollzogen.

4.6 Herabgruppierungen

Die Gesamtzahl der Herabgruppierungen stellt sich wie folgt dar:

Epl.	Ressort	2013	davon B 10 nach B 9
01	LT	-	-
02	LRH	-	-
03	StK	6	2
04	IM	1	1
05	FM	2	1
06	MWAVT	3	2
07	MBW	150	1
09	MJKE	3	1
10	MSGFG	1	1
13	MELUR	11	1
4.6	insgesamt	177	10

Mit Artikel 4 des Haushaltsbegleitgesetzes 2011/2012 wurde das Landesbesoldungsgesetz u.a. dahingehend geändert, dass künftige Staatssekretärinnen und Staatssekretäre in ein Amt der Besoldungsgruppe B 9 (bisher: B 10) berufen werden. Die in der Folge mit dem Haushalt 2011/2012 aus-gebrachten Vermerke zur Umwandlung von Planstellen der Besoldungsgruppe B 10 nach B 9 sind im Zuge der Neubildung der Landesregierung 2012 wirksam geworden.

**Allgemeine Bemerkungen
I. Der Haushalt**

5 Schwerbehinderte Beschäftigte beim Land Schleswig-Holstein³

Geschäftsbereich	Arbeitsplatz nach § 73 Abs. 1-3 SGB IX	Pflichtquote v.H.	durch Schwerbehinderte besetzte Arbeitsplätze	
			absolut	prozentual
Landtag	131	7	14	213,74%
Landesrechnungshof	86	4	12	279,07%
Ministerpräsident, Staatskanzlei	192	10	25	260,42%
Innenministerium	8.677	434	507	116,86%
Finanzministerium	5.336	267	481	180,28%
Ministerium für Wirtschaft, Arbeit, Verkehr und Technologie	1.681	84	134	159,43%
Ministerium für Bildung und Wissenschaft	26.659	1.333	1.172	87,91%
Ministerium für Justiz, Kultur und Europa	5.078	254	363	142,97%
Ministerium für Soziales, Gesundheit, Familie und Gleichstellung	673	34	86	255,57%
Landwirtschaft, Umwelt und ländliche Räume	1.962	98	193	196,74%
Summe:	50.475	2.525	2.987	118,30%

³ Der Ermittlung der Zahl der Schwerbehinderten-Pflichtplätze in der Landesverwaltung sowie der durch schwerbehinderte Menschen besetzten Arbeitsplätze liegt der Jahresdurchschnitt 2011 zugrunde. Zusammenstellung aus den Vorworten der Einzelpläne.

Übersicht

über
das Vermögen und die Schulden des Landes Schleswig-Holstein
– Stand Ende Haushaltsjahr 2011 –

Der Bestand des Vermögens und der Schulden des Landes ist durch Fortschreibung der Bestandsaufnahme durch die Ressorts ermittelt worden.

Danach setzen sich das Vermögen und die Schulden wie folgt zusammen:

II. A. Vermögen

I. Grundvermögen

Das Grundvermögen wird nur flächenmäßig (gemessen in ha) erfasst. Das gesamte Grundvermögen wird dabei in die beiden Kategorien: Allgemeines Grundvermögen (Landeseigene Grundstücke, die nicht für Verwaltungszwecke des Landes oder im Rahmen des Gemeingebrauchs im Aufgabenbereich des Landes benötigt werden) und Verwaltungsgrundvermögen (Landeseigene Grundstücke, die für Verwaltungszwecke des Landes oder im Rahmen des Gemeingebrauchs im Aufgabenbereich des Landes benutzt werden oder benutzt werden sollen) unterteilt.

Der Nachweis des Grundvermögens wurde auf Basis der Daten über erfolgte An- und Verkäufe durch die Landesliegenschaftsverwaltung und des Grundvermögensverzeichnisses (GVV S-H) erstellt.

1. Allgemeines Grundvermögen *	2011
Bestand am Anfang des Jahres	130,5 ha
Zugänge	12,6 ha
Abgänge	0,7 ha
Bestand am Ende des Jahres	142,4 ha
2. Verwaltungsgrundvermögen *	
Bestand am Anfang des Jahres	29.270,0 ha
Zugänge	2.363,9 ha
Abgänge	2.653,5 ha
Bestand am Ende des Jahres	28.980,4 ha

Von dem Verwaltungsgrundvermögen entfallen auf

Flächen des Küsten-/Natur- und Umweltschutzes sowie der Wasserwirtschaft **	21.081,1 ha
Landesstraßen ***	6.804,4 ha
übrige Flächen	1.094,9 ha

* Berücksichtigt sind die dem Land unmittelbar gehörenden Grundstücke ab bzw. bis zum Übergang von Nutzen und Lasten (wirtschaftliches Eigentum), auch wenn die Umschreibung im Grundbuch (rechtliches Eigentum) erst später erfolgt.
Durch Korrekturen im Datenbestand der Vorjahre war eine Korrektur des Anfangsbestands notwendig.

** Das Vermögen des Landes, das dem Küstenschutz dient und durch Gesetz von den vormals Unterhaltungspflichtigen (z.B. Verbände, Kommunen) auf das Land übergegangen ist, wurde grundsätzlich nur insoweit als Vermögen des Landes erfasst, als die Flurstücke bereits vermessen und dem Land grundbuchlich zugeschrieben sind.

*** Flächen, die vom LBV-SH verwaltet werden.

II. Bewegliches Vermögen

Das bewegliche Vermögen einschließlich musealer Gegenstände und Kunstgegenstände, Sammlungen und Archive ist noch nicht vollständig mit Werten erfasst worden.

Folgende Ergebnisse wurden von den Ressorts vorgelegt:

	Vermögensstand Ende Haushaltsjahr 2010	Vermögensstand Ende Haushaltsjahr 2011
	EURO	EURO
1. Landesrechnungshof	61.622,72	54.391,31
2. Ministerpräsident, Staatskanzlei	721.461,58	763.763,04
3. Innenministerium	94.936.105,94	102.766.511,43
4. Finanzministerium*	15.183.526,17	15.378.841,80
5. Ministerium für Wissenschaft, Wirtschaft und Verkehr	671.017,35	667.303,53
6. Ministerium für Bildung und Kultur	2.328.794,81	3.179.165,58
7. Ministerium für Justiz, Gleichstellung und Integration *	11.484.998,84	11.816.121,08
8. Ministerium für Arbeit, Soziales und Gesundheit	2.754.881,55	2.754.881,55
9. Ministerium für Landwirtschaft, Umwelt und ländliche Räume	38.115.336,70	35.971.330,59

Das Ministerium für Justiz, Gleichstellung und Integration weist darauf hin, dass alle in der Anlagenrechnung von SAP erfassten Anlagen aufgeführt sind. Im Bereich der Justiz - mit Ausnahme der Justizvollzugsanstalten - sind nur die investiven Ausgaben (HG 8) einbezogen. Ggf. sind auch nicht alle Detaildaten, wie z.B. gewählte Anlagenklassen, im Sinne einer Rechnungslegung belastbar.

* Abweichender Anfangsbestand durch Übergang von Anlagen.

III. Kapitalvermögen

	Stand Ende Haushaltsjahr 2010 EURO	Zugänge EURO	Abgänge EURO	Stand Ende Haushaltsjahr 2011 EURO
1. Darlehensforderungen	195.877.806,46	10.631.320,82	5.470.824,99	201.038.302,29
2. Rücklagen	704.373.326,40	88.329.289,44	206.940.069,44	585.762.546,40
3. Sondervermögen	615.374.035,12	67.983.651,42	32.993.702,17	650.363.984,37
4. Vermögensmassen, auf die das Land beim Eintritt bestimmter Bedingungen Anspruch hat	560.081.225,06	55.308.602,08	1.705.595,14	613.684.232,--
5. Landesbetriebe	31.739.251,75	3.664.429,13	8.046.695,28	27.356.985,60
6. Beteiligungen (unmittelbare)	1.501.372.749,--	--	150.033.234,--	1.351.339.515,--
7. Wertpapiere (ohne angekaufte Schuldverschreibungen)	-	-	-	-
	3.608.818.393,79	225.917.292,89	405.190.121,02	3.429.545.565,66

nachrichtlich:

Das Kapitalvermögen setzt sich insbesondere zusammen aus den Darlehensforderungen, den Rücklagen, den Sondervermögen, dem Reinvermögen der Landesbetriebe zuzüglich rücklagenähnlicher Mittel, dem Wert der unmittelbaren Beteiligungen und den Wertpapieren sowie aus Vermögensmassen, die dem Land beim Eintritt bestimmter Bedingungen zustehen. Darüber hinaus sind nachrichtliche Werte (treuhänderisch verwaltete Vermögensmassen) aufgeführt.

Die Beteiligungen und die Wertpapiere sind mit dem Nennwert angesetzt, das sonstige Kapitalvermögen mit dem Zeitwert.

Erläuterungen der Vermögensänderungen bei den einzelnen Gruppen des Kapitalvermögens:

zu 1. Darlehensforderungen

Sie setzen sich aus folgenden wesentlichen Positionen zusammen:

Darlehenszweck	Stand Ende Haushaltsjahr 2010	Zugänge EURO	Abgänge EURO	Stand Ende Haushaltsjahr 2011
	EURO			EURO
1 Wohnungs- und Kleinsiedlungsbau Instandsetzung von Wohngebäuden und Wohnungsbau für Mitarbeiter/innen des Landes	72.998.695,77	-	159.891,50	72.838.804,27
2 Darlehen an Kreise und Gemeinden	731.131,12	-	46.650,--	684.481,12
3 Förderung von Verkehrsbetrieben	378.355,98	-	-	378.355,98
4 Förderung der Fischerei	533.696,54	-	267.489,53	266.207,01
5 Flurbereinigung	843.581,13	-	220.064,11	623.517,02
6 Förderung landw. Siedlung und Landarbeiterwohnungsbau	410.610,58	-	59.474,50	351.136,08
7 Allg. Maßnahmen zur Arbeitsbeschaffung	3.073,47	-	3.073,47	-,--
8 Darlehen zur Förderung des Wohnungsbaues	12.094.085,84	-	15.239,93	12.078.845,91
9 Existenzaufbau für Spätheimkehrer u. Schwerbehinderte	179.704,34	9.125,--	36.973,56	151.855,78
10 Ausbildungsdarlehen nach BAföG	107.599.157,36	10.622.195,82	4.655.563,82	113.565.789,36
11 Sonstige Darlehen verschiedener Art	105.714,33	-	6.404,57	99.309,76
Summe der Darlehensforderungen des Landes (ohne Darlehensforderungen Sondervermögen)	195.877.806,46	10.631.320,82	5.470.824,99	201.038.302,29

zu 2. Rücklagen

	Stand Ende Haushaltsjahr 2010 EURO	Zugänge EURO	Abgänge EURO	Stand Ende Haushaltsjahr 2011 EURO
1 Rücklagen zur Verminderung des Kreditbedarfs	153.758.400,--	-	-	153.758.400,--
2 Rücklage für Diskontierungsdarlehen	73.930.683,45	5.532.117,53	-	79.462.800,98
3 Ausgleichsrücklage für Zinsderivate	97.235.816,16	34.930.103,--	19.701.350,--	112.464.569,16
4 Rücklage für Sachausgaben	492.500,--	-	195.000,--	297.500,--
5 Rücklage Sabbatjahr	16.880.496,02	8.240.399,75	6.284.613,85	18.836.281,92
6 Rücklage für personalwirtschaftliche Maßnahmen gem. HG	37.456.147,21	1.458.000,--	483.854,67	38.430.292,54
7 Rücklage des Landes für budgetierte Bereiche	1.983.597,85	868.500,--	327.000,--	2.525.097,85
8 Rücklage Tarif- und Besoldungserhöhungen	55.726.300,--	-	-	55.726.300,--
9 Rücklage „Polizeidienstkleidung“	400.000,--	-	-	400.000,--
10 Verletztenversorgung auf See	787.230,67	170.000,--	-	957.230,67
11 Rücklage Finanzverwaltungsamt	149.950,90	45.550,--	-	195.500,90
12 Rücklage für Projekte oder Maßnahmen im IT-Bereich	10.244.310,31	1.208.033,--	556.340,24	10.896.003,07
13 Rücklage Digitalfunk	43.513.000,--	2.320.000,--	16.000.000,--	29.833.000,--
14 Rücklage - Bevorratung von Impfstoffen	900.000,--	-	72.000,--	828.000,--
15 Rücklage Konjunkturprogramm II	150.777.845,01	-	150.777.845,01	-
16 Sonstige Rücklagen im Bereich des Ministeriums für Bildung und Kultur *	52.779.206,42	3.211.604,79	9.063.073,94	46.927.737,27
17 Sonstige Rücklagen im Bereich des Ministeriums für Justiz, Gleichstellung und Integration	744.300,--	75.000,--	265.000,--	554.300,--
18 Rücklage IT-Harmonisierung	3.399.550,67	1.002.824,10	-	4.402.374,77
19 Rücklage Arbeitsmarktförderung	2.922.491,73	6.149.946,89	2.922.491,73	6.149.946,89
20 Rücklage investive Maßnahmen in der Jugendpflege	291.500,--	-	291.500,--	-
21 Rücklage Straßenbau „Mobilitätsoffensive“	-	9.000.000,--	-	9.000.000,--

(noch zu 2. Rücklagen)

22 Rücklage – Initiative Inklusion	-	155.210,38	-	155.210,38
23 Rücklage „Zensus 2011“	-	1.962.000,--	-	1.962.000,--
24 Rücklage des allgemeinen Grundvermögens – Epl. 12	-	12.000.000,--	-	12.000.000,--

Gesamtsumme Rücklagen

704.373.326,40	88.329.289,44	206.940.069,44	585.762.546,40
-----------------------	----------------------	-----------------------	-----------------------

nachrichtlich:

Landesbetrieb „Landeslabor“ **	1.375.441,27	500.649,39	-	1.876.090,66
--------------------------------	--------------	------------	---	--------------

*) Abweichender Anfangsbestand aufgrund geänderter Geschäftsverteilung.

***) Die Rücklage ist im Reinvermögen des Landesbetriebes - s. zu 5. Nr. 1.1 - enthalten.

zu 3. Sondervermögen

	Stand Ende Haushaltsjahr 2010 EURO	Zugänge EURO	Abgänge EURO	Stand Ende Haushaltsjahr 2011 EURO
1 Versorgungsrücklage des Landes S.-H. gem. § 85 Abs. 1 Nr. 2 LHO (nachrichtlich: Zinsansprüche zum 31.12.2011 = 6.245.930,63 EUR)	232.773.095,12	39.082.456,14	2.280.659,56	269.574.891,70
2 Sondervermögen des Tierseuchenfonds	45.383.383,36	12.647.438,20	10.524.273,21	47.506.548,35
3 Kommunalen Investitionsfonds gem. § 23 des Finanzausgleichsgesetzes	287.768.047,--	-	7.546.570,02	280.221.476,98
4 Sondervermögen Ausgleichsabgabe	49.449.509,64	16.253.757,08	12.642.199,38	53.061.067,34
Summe Sondervermögen des Landes	615.374.035,12	67.983.651,42	32.993.702,17	650.363.984,37

zu 4. Vermögensmassen, auf die das Land beim Eintritt bestimmter Bedingungen Anspruch hat

	Stand Ende Haushaltsjahr 2010 EURO	Zugänge EURO	Abgänge EURO	Stand Ende Haushaltsjahr 2011 EURO
1 Anteile des Landes an den haftenden Mitteln der bei der Bürgschaftsbank bestehenden Bürgschaftssicherungsfonds	2.405.439,44	-	-	2.405.439,44
2 Forderungen aus Sicherheitsleistungen und Gewährleistungen (Verwaltung des Treuhandvermögens „Sachen und Rechte“ d.d. Bürgschaftsbank) *)	40.344.107,42	-	1.705.595,14	38.638.512,28
3 Forderungen des Landes gegenüber der Bürgschaftsbank aus				
3.1 vereinnahmten, aber noch nicht abgeführten Bürgschaftsentgelten	294.741,66	179.510,72	-	474.252,38
3.2 noch nicht an das Land abgelieferten Rückflüssen auf das Treuhandvermögen Sachen und Rechte	24.674,74	1.119.805,88	-	1.144.480,62
4 rücklagenähnliche Mittel des Universitätsklinikums Schleswig- Holstein, gebunden zur Finanzierung des Anlagevermögens (Mittel Land und Bund)	517.012.261,80	54.009.285,48	-	571.021.547,28
Summe sonstige Vermögensmassen	560.081.225,06	55.308.602,08	1.705.595,14	613.684.232,--

*) Davon als werthaltig anzusehen: ca. 1.876.000 EURO Ende 2010 und 2.655.000 EURO Ende 2011.

nachrichtlich: vom Land treuhänderisch verwaltete Vermögensmassen

	Stand Ende Haushaltsjahr 2010	Stand Ende Haushaltsjahr 2011
	EURO	EURO
1 Staatskanzlei Stiftung Ostdeutsche Galerie	8.245,50	8.245,50
2 Ministerium für Justiz, Gleichstellung und Integration Hinterlegungen	37.864.011,24	38.701.055,93
3 Ministerium für Landwirtschaft, Umwelt und ländliche Räume Sicherheiten, Bürgschaften	561.600,53	676.750,54
4 Fremdgelder	5.505.435,55	-13.462.526,99
Summe	43.939.292,82	25.923.524,98

zu 5. Landesbetriebe

	Stand Ende Haushaltsjahr 2010 EURO	Zugang EURO	Abgang EURO	Stand Ende Haushaltsjahr 2011 EURO
1. Ministerium für Landwirtschaft, Umwelt und ländliche Räume				
1.1 Landeslabor Schleswig-Holstein	3.173.431,50	680.198,93	-	3.853.630,43
1.2 Landesbetrieb Küstenschutz, Nationalpark und Meeresschutz	18.836.209,39	-	1.822.340,31	17.013.869,08
	22.009.640,89	680.198,93	1.822.340,31	20.867.499,51
2. Ministerium für Justiz, Gleichstellung und Integration				
2.1 Landesbetrieb „Vollzugliches Arbeits- wesen“	3.071.452,97	-	426.203,51	2.645.249,46
	3.071.452,97	-	426.203,51	2.645.249,46
Zwischensumme Reinvermögen der Landesbetriebe	25.081.093,86	680.198,93	2.248.543,82	23.512.748,97
3. Ministerium für Wissenschaft, Wirtschaft und Verkehr				
3.1 Landesbetrieb Straßenbau (Rücklage)	6.658.157,89	2.984.230,20	5.798.151,46	3.844.236,63
	6.658.157,89	2.984.230,20	5.798.151,46	3.844.236,63
Summe Landesbetriebe	31.739.251,75	3.664.429,13	8.046.695,28	27.356.985,60

zu 6. Beteiligungen (unmittelbare)

	Stand Ende Haushaltsjahr 2010 EURO	Zugang EURO	Abgang EURO	Stand Ende Haushaltsjahr 2011 EURO
1. an Banken und Förderinstituten				
1.1 Norgenta Norddeutsche Life Science Agentur GmbH, Hamburg	25.000			25.000
1.2 Bürgschaftsbank Schleswig-Holstein GmbH, Kiel	1.149.000			1.149.000
1.3 Kreditanstalt für Wiederaufbau, Frank- furt/Main	23.869.861			23.869.861
1.4 WTSH Wirtschaftsförderung und Technologietransfer Schleswig-Holstein GmbH, Kiel	102.000			102.000
1.5 HSH Nordbank AG	1.078.569.430			1.078.569.430
(davon treuhänderisch von der GVB gehalten – vgl. Ziff. 5.5 -)	(32.660.890)		(32.660.890)	-
(davon von der HSH Finanzfonds AöR gehalten, das einem Anteil von 50 % entspricht, der auf das Land S-H entfällt)	(789.473.690)	(0)	(0)	(789.473.690)
1.6 Investitionsbank Schleswig-Holstein Anstalt des öffentlichen Rechts, Kiel	100.000.000			100.000.000
1.7 ÖPP Deutschland AG, Berlin	10.000			10.000
	1.203.725.291	-	-	1.203.725.291
2. an Verkehrsbetrieben				
2.1 AKN Eisenbahn AG Kaltenkirchen	2.446.406			2.446.406
2.2 HVV GmbH, Hamburg	1.800			1.800
2.3 Kieler Flughafengesellschaft mbH, Kiel	28.121		28.121	-
2.4 LVS S-H Landesweite Verkehrsservice gesellschaft mbH, Kiel	13.038			13.038
2.5 DEGES Deutsche Einheit Fernstraßen- planungs- und -bau GmbH, Berlin	3.700			3.700
	2.493.065	-	28.121	2.464.944
3. an Unternehmen im Energie- und Umweltbereich				
3.1 Gesellschaft zur Beseitigung von Sonder- abfällen mbH, Neumünster	12.782			12.782
3.2 GOES Ges. für die Organisation der Ent- sorgung von Sonderabfällen mbH, Neumünster	77.250			77.250
3.3 Nationalpark-Service gGmbH, Tönning	27.500			27.500
3.4 Schl.-Holst. Landesforsten	100.000.000			100.000.000
	100.117.532	-	-	100.117.532
4. an Forschungs-, Bildungs- und Wissenschaftseinrichtungen				
4.1 GKSS Forschungszentrum Geesthacht GmbH	1.023			1.023
4.2 FWU Institut für Film und Bild in Wissen- schaft + Unterricht gGmbH, Grünwald	10.226			10.226
4.3 HIS Hochschul-Informations-System GmbH, Hannover	2.050			2.050
4.4 IWF Wissen und Medien gGmbH, Göttingen	5.113		5.113	-
4.5 AMI Arzneimitteluntersuchungsinstitut Nord GmbH, Bremen	6.400			6.400
4.6 Universitätsklinikum Schleswig-Holstein, Kiel und Lübeck	19.364.586			19.364.586
	19.389.398	-	5.113	19.384.285

(noch zu 6. Beteiligungen)

5. an sonstigen juristischen Personen				
5.1	Dataport, Altenholz	15.000.000		15.000.000
5.2	Zentrum für Maritime Technologie und Seefischmarkt ZTS	30.690		30.690
5.3	Grundstücksverwaltung GmbH, Kiel Gebäudemanagement Schleswig-Holstein, Kiel	7.680.000		7.680.000
5.4	Liegenschaftsverwaltung Schleswig-Holstein, Kiel	150.000.000	150.000.000	-
5.5	Ges. z. Verwaltung u. Finanzierung v. Beteiligungen des Landes mbH, Kiel	750.000		750.000
5.6	Kunst- und Ausstellungshalle der Bundesrepublik Deutschland GmbH, Bonn	1.023		1.023
5.7	Eichdirektion Nord, Kiel	1.250.000		1.250.000
5.8	Statistisches Amt für Hamburg und Schleswig-Holstein	873.000		873.000
5.9	Filmförderung Hamburg/Schleswig-Holstein GmbH	6.450		6.450
5.10	Nordwestdeutsche Klassenlotterie	56.300		56.300
		175.647.463	-	150.000.000
				25.647.463
<hr/>				
Summe		1.501.372.749	-	150.033.234
				1.351.339.515

zu 7. Wertpapiere

Vorbemerkung:

1. im Eigenbesitz des Landes befindliche Anleihen und Schatzanweisungen

Anmerkung:

Der Eigenbesitz des Landes an Anleihen und Schatzanweisungen wurde aus dem Vermögensbestand herausgenommen, da diese Bestände ab Vermögensübersicht 1992 auf der Schuldenseite vom Schuldenstand abgezogen werden.

Der Bestand an eigenen Wertpapieren betrug per 31.12.2011 **74.556.410,91- €**

2. eigene Wertpapiere

Hier handelt es sich um angekaufte Schuldverschreibungen sowie um Wertpapiere, die nach § 14 Umstellungsgesetz (UG) an das Land abgetreten sind.

3. sicherungsübereignete Wertpapiere

Wertpapiere zur Sicherung von Beteiligungsrechten an Unternehmen der Wirtschaft und zur Sicherung von Forderungen des Landes.

	EURO			EURO	
	Stand Ende Haushaltsjahr 2010	Zugang	Abgang	Stand Ende Haushaltsjahr 2011	
1. im Eigenbesitz des Landes befindliche Anleihen und Schatzanweisungen	-	-	-	-	
2. eigene Wertpapiere	-	-	-	-	
<hr/>					
	-	-	-	-	
<hr/>					
nachrichtlich					
3. sicherungsübereignete Wertpapiere	2.405.423,78	-	-	2.405.423,78	

Gliederung des Kapitalvermögens nach Einzelplänen

Davon entfallen auf Einzelplan	Bezeichnung der Vermögensmasse						
	Darlehensforderungen	Rücklagen	Sondervermögen	Vermögensmassen, auf die das Land beim Eintritt bestimmter Bedingungen Anspruch hat	Landesbetriebe zzgl. rücklagen-ähnliche Mittel	Beteiligungen (unmittelbare)	Wertpapiere ohne angekaufte Schuldverschreibungen
EURO	EURO	EURO	EURO	EURO	EURO	EURO	EURO
01		3.039.292,54					
02		1.200.000,--					
03		1.619.864,95					
04	85.604.039,97	35.602.166,90					
05		4.121.142,74				1.331.974.929,--	
06	114.041.546,43	9.888.839,31		571.021.547,28	3.844.236,63	19.364.586,--	
07		84.710.115,24					
09		3.533.021,93			2.645.249,46		
10	151.855,78	9.350.387,94	53.061.067,34				
11		417.007.947,98	549.796.368,68	42.662.684,72			
12		12.000.000,--					
13	1.240.860,11	3.689.766,87	47.506.548,35		20.867.499,51		
	201.038.302,29	585.762.546,40	650.363.984,37	613.684.232,--	27.356.985,60	1.351.339.515,--	-

II. B. Schulden

Ab dem Berichtsjahr 2010 werden die Schulden der staatlichen Haushalte aufgrund von EU-Anforderungen mit einem geänderten Erhebungsprogramm dargestellt. Die Änderungen des Erhebungsprogramms sind durch das geltende Finanz- und Personalstatistikgesetz vom 22. Juni 2006 (BGBl I S. 438), zuletzt geändert durch Art. 3 des Gesetzes vom 27. Mai 2010 (BGBl. I S. 671), abgedeckt und tragen den Anforderungen der EU Rechnung. Das neue Erhebungsprogramm unterscheidet sich von dem bisherigen insbesondere durch eine Anpassung der Bereichsabgrenzungen und durch Unterscheidung bei den Schuldenarten zwischen Euro- und Fremdwährung.

	Stand Ende Haushaltsjahr 2010 EURO	Zugänge EURO	Abgänge EURO	Stand Ende Haushaltsjahr 2011 EURO
1. Fundierte Schulden				
1.1 Schulden aus Kreditmarktschulden				
1.1.1 Wertpapierschulden *)				
1.1.1.1 Landesschatzanweisun gen Euro	12.016.044.057,79	3.121.561.553,57	2.262.556.200,00	12.875.049.411,36
1.1.1.1 Landesschatzanweisun gen Fremdwährung	236.510.011,80	0,00	66.082.988,18	170.427.023,62
1.1.2 Kredite / Schuldschein- und Vertragsdarlehen beim nichtöffentlichen Bereich				
1.1.2.1 bei Kreditinstituten (Gebietsansässige/Gebiet sfremde)	6.312.817.399,74	1.160.093.804,18	929.198.980,55	6.543.712.223,37
1.1.2.2 beim sonstigen inländischen Bereich	7.193.828.266,12	595.000.000,00	535.000.000,00	7.253.828.266,12
1.1.2.3 beim sonstigen ausländischen Bereich	80.000.000,00	0,00	0,00	80.000.000,00
1.1.3 Kredite / Schuldschein- und Vertragsdarlehen beim öffentlichen Bereich				
1.1.3.1 beim sonstigen öffentlichen Bereich	130.227.021,17	70.000.000,00	51.227.021,17	149.000.000,00
Summe Kreditmarktmittel 1.1.1 + 1.1.2 + 1.1.3	25.969.426.756,62	4.946.655.357,75	3.844.065.189,90	27.072.016.924,47
1.2 Schulden bei öffentlichen Haushalten				
1.2.1 Schulden beim Bund				
1.2.1.1 Wohnungsbaudarlehen und Sonstige Darlehen	348.036.243,50	0,00	18.370.857,12	329.665.386,38
Fundierte Schulden insgesamt	26.317.463.000,12	4.946.655.357,75	3.862.436.047,02	27.401.682.310,85

Abgrenzung Haushaltsjahr zum Kalenderjahr

Überleitung zum Schuldenstand per 31.12.
gemäß den Meldeanforderungen des
Statistischen Bundesamtes

	26.317.463.000,12		27.401.682.310,85
Aufnahmen im Berichtsjahr 2011 für das Haushaltsjahr 2010	0,00		0,00
Aufnahmen in 2012 für das Berichtsjahr 2011	-319.641.604,38		-415.439.170,31
Summe Schuldenstand per 31.12. gemäß Schuldenstatistik Statistisches Bundesamt	25.997.821.395,74		26.986.243.140,54

*) Schuldenstand um den Eigenbesitz des Landes an Schatzanweisungen in Höhe von 74.556.410,91 Euro (Vorjahr 114.264.199,00 Euro) - wie auch in der Schuldenstatistik der Länder berücksichtigt – vermindert.

Die Höhe der Konjunkturkomponente gem. § 6 Abs. 2 des Gesetzes zur Ausführung von Artikel 53 hat im Jahr 2011 7 Mio. Euro betragen. Im Jahr 2010 belief sich die Konjunkturkomponente auf -183 Mio. Euro. Per Ende 2011 ergab sich ein kumulierter Wert der konjunkturbedingten Kreditaufnahme von 176 Mio. Euro.

	2010	2011
	in Mio. Euro	
Steuereinnahmen gem. § 6 Abs. 3 des Gesetzes zur Ausführung von Artikel 53	6.406	6.760
Trendsteuereinnahmen gem. § 6 Abs. 5 des Gesetzes zur Ausführung von Artikel 53	6.589	6.753
Konjunkturkomponente gem. § 6 Abs. 2 des Gesetzes zur Ausführung von Artikel 53	-183	7

Das Kontrollkonto gem. § 8 Abs. 2 des Gesetzes zur Ausführung von Artikel 53 wurde nicht in Anspruch genommen.

2. Sonstige Schulden

	EURO Haushaltsjahr Ende 2010	EURO Haushaltsjahr Ende 2011
2.1. Kassenverstärkungskredite	-	-
kurzfristige Forderungen *)	-376.900.000,00	-376.900.000,00
2.2. Fremdgelder	5.505.435,55	-13.462.526,99
Sonstige Schulden insgesamt	-371.394.564,45	-390.362.526,99
Summe der Landesverschuldung (ohne Sondervermögen)	25.946.068.435,67	27.011.319.783,86

*) Anlagen bei anderen Ländern und bei Banken.

Nachrichtlich:

Aufgrund der Erhebung der Daten für die Schuldenstatistik 2011 gemäß den Meldeanforderungen des Statistischen Bundesamtes wurden von den Ressorts außerdem zu den Positionen „Übrige Verbindlichkeiten“ und „Kreditähnliche Rechtsgeschäfte“ folgende Beträge gemeldet:

	EURO Haushaltsjahr Ende 2010	EURO Haushaltsjahr Ende 2011
1. Übrige Verbindlichkeiten/Kreditähnliche Rechtsgeschäfte		
1.1 Übrige Verbindlichkeiten		
1.1.1 Aus Lieferungen und Leistungen	1.155.281,00	351.568,00
1.2 Kreditähnliche Rechtsgeschäfte		
1.2.1 Finanzierungsleasing	26.878.884,00	25.138.923,00
1.2.2 ÖPP-Projekte nach ESVG	13.660.464,00	13.392.768,00
Summe	41.694.629,00	38.883.259,00

2.	Schuldenähnliche Verpflichtungen	EURO Haushaltsjahr Ende 2010	EURO Haushaltsjahr Ende 2011
2.1.	Restanten von noch nicht abgeforderten Einlösungsbeträgen für Wertpapiere des Landes incl. Zinsen	50.280,52	50.280,52
2.2.	Rückzahlungsverpflichtungen an den Bund aus gemeinschaftlicher Finanzierung	543.900,31	410.877,33
2.3.	GKSS Forschungszentrum Ausgleichsforderungen gegen die öffentliche Hand	8.372.444,86	8.846.178,85
2.4.	Kredit-Finanzierung der Maßnahme zur Sanierung des Altstandortes Neue Metallhütte Lübeck	344.868,19	0,00
Summe		9.311.493,88	9.307.336,70

**Darstellung der impliziten Verschuldung des Landes Schleswig-Holstein
aus den Verpflichtungen gegenüber den Versorgungsempfängerinnen und Versorgungsempfängern inkl. Beihilfe
(Berechnung der Beihilfekosten ab 2014 auf Basis der Istzahlen 2006 bis 2011 sowie der Planzahlen 2012 und 2013)**

	Anzahl der Zugänge abzüglich einer fiktiven Sterberate	Anzahl der Versorgungsempfängerinnen und Versorgungsempfänger am Jahresende	Versorgungsbezüge	Kosten der Versorgungserhöhung 2011/12 sowie eine fiktive Versorgungserhöhung von 1,5 % pro Jahr ab 2013	Versorgungsbezüge insgesamt	Anzahl der Beihilfeberechtigten Passive	Beihilfekosten Passive	Versorgungsbezüge und Beihilfekosten insgesamt
1	2	3	4	5	6	7	8	9
Jahr	Personen		in Mio. €			Personen	in Mio. €	
2012	776	30.282	907,7	31,0	938,7	30.282	150,1	1.088,8
2013	946	31.229	973,7	44,1	1.017,8	31.229	159,3	1.177,1
2014	918	32.147	1.007,5	61,5	1.068,9	32.147	170,2	1.239,1
2015	936	33.083	1.042,2	80,2	1.122,4	33.083	181,7	1.304,2
2016	881	33.964	1.075,7	100,1	1.175,8	33.964	186,6	1.362,3
2017	935	34.899	1.110,4	121,6	1.232,0	34.899	191,7	1.423,7
2018	38	34.937	1.119,5	141,2	1.260,7	34.937	191,9	1.452,6
2019	336	35.273	1.144,3	163,7	1.308,0	35.273	193,8	1.501,7
2020	119	35.391	1.168,4	187,1	1.355,5	35.391	194,4	1.549,9
2021	159	35.551	1.196,5	212,4	1.408,9	35.551	195,3	1.604,2
2022	-49	35.502	1.223,0	238,8	1.461,7	35.502	194,7	1.656,5
2023	-318	35.184	1.188,2	258,6	1.446,8	35.184	193,3	1.640,1
2024	-393	34.790	1.154,0	281,3	1.435,3	34.790	191,1	1.626,4
2025	-469	34.322	1.127,3	283,9	1.411,1	34.322	188,5	1.599,7
2026	-541	33.780	1.113,3	301,8	1.415,1	33.780	185,6	1.600,7
2027	-326	33.455	1.106,8	321,7	1.428,5	33.455	183,8	1.612,3
2028	-1.143	32.312	1.072,5	333,3	1.405,7	32.312	177,5	1.583,2
2029	-614	31.698	1.055,4	349,6	1.405,0	31.698	174,1	1.579,1
2030	-275	31.423	1.050,3	369,5	1.419,8	31.423	172,6	1.592,4
2031	-215	31.208	1.047,0	390,3	1.437,3	31.208	171,4	1.608,7
2032	-76	31.132	1.048,8	413,2	1.462,0	31.132	171,0	1.633,0
2033	-359	30.774	1.040,5	432,6	1.473,1	30.774	169,0	1.642,1
2034	-112	30.662	1.040,9	455,6	1.496,5	30.662	168,4	1.664,9
2035	-435	30.227	1.029,9	473,9	1.503,8	30.227	166,0	1.669,9
2036	-349	29.878	1.021,7	493,5	1.515,2	29.878	164,1	1.679,3
2037	-333	29.545	1.013,8	513,4	1.527,2	29.545	162,3	1.689,5
2038	-511	29.033	999,1	530,0	1.529,2	29.033	159,5	1.688,6
2039	-529	28.504	983,8	546,1	1.529,9	28.504	156,6	1.686,5
2040	-408	28.096	972,8	564,1	1.536,9	28.096	154,3	1.691,2
2041	-316	27.780	965,4	583,9	1.549,3	27.780	152,6	1.701,9
2042	-373	27.407	956,0	602,5	1.558,5	27.407	150,6	1.709,1
2043	-329	27.078	947,9	621,9	1.569,8	27.078	148,7	1.718,5
2044	-341	26.737	939,3	641,0	1.580,4	26.737	146,9	1.727,2
2045	-360	26.378	929,8	659,7	1.589,4	26.378	144,9	1.734,3
2046	-478	25.900	915,9	675,0	1.590,9	25.900	142,3	1.733,2
2047	-429	25.471	903,7	691,3	1.595,0	25.471	139,9	1.734,9
2048	-489	24.981	889,2	705,6	1.594,8	24.981	137,2	1.732,0
2049	-491	24.490	874,4	719,3	1.593,7	24.490	134,5	1.728,3
2050	-622	23.868	854,7	728,6	1.583,3	23.868	131,1	1.714,5
2051	-737	23.131	830,3	733,4	1.563,6	23.131	127,1	1.690,7
2052	-999	22.132	795,2	728,3	1.523,5	22.132	121,6	1.645,1

	Anzahl der Zugänge abzüglich einer fiktiven Sterberate	Anzahl der Versorgungsempfängerinnen und Versorgungsempfänger am Jahresende	Versorgungsbezüge	Kosten der Versorgungserhöhung 2011/12 sowie eine fiktive Versorgungserhöhung von 1,5 % pro Jahr ab 2013	Versorgungsbezüge insgesamt	Anzahl der Beihilfeberechtigten Passive	Beihilfekosten Passive	Versorgungsbezüge und Beihilfekosten insgesamt
1	2	3	4	5	6	7	8	9
Jahr	Personen		in Mio. €			Personen	in Mio. €	
2053	-1.195	20.938	756,2	714,9	1.471,1	20.938	115,0	1.586,1
2054	-1.248	19.690	710,7	697,1	1.407,7	19.690	108,2	1.515,9
2055	-1.238	18.451	665,0	677,1	1.342,1	18.451	101,4	1.443,5
2056	-1.284	17.167	617,0	652,5	1.269,5	17.167	94,3	1.363,8
2057	-1.206	15.961	571,5	628,2	1.199,7	15.961	87,7	1.287,4
2058	-1.141	14.820	528,3	603,7	1.132,0	14.820	81,4	1.213,4
2059	-1.159	13.660	484,2	575,7	1.059,8	13.660	75,0	1.134,9
2060	-1.193	12.468	437,7	543,4	981,1	12.468	68,5	1.049,6
2061	-1.168	11.299	392,1	509,1	901,2	11.299	62,1	963,3
2062	-1.141	10.158	347,1	473,0	820,1	10.158	55,8	875,9
2063	-1.120	9.039	302,5	434,9	737,4	9.039	49,7	787,0
2064	-1.065	7.974	259,8	396,1	655,8	7.974	43,8	699,6
2065	-1.121	6.853	214,2	351,5	565,7	6.853	37,6	603,3
2066	-1.086	5.768	169,5	305,4	474,8	5.768	31,7	506,5
2067	-1.025	4.743	142,3	259,0	401,3	4.743	26,1	427,3
2068	-894	3.850	115,5	216,8	332,3	3.850	21,1	353,4
2069	-758	3.092	92,8	179,8	272,5	3.092	17,0	289,5
2070	-607	2.486	74,6	149,1	223,6	2.486	13,7	237,3
2071	-495	1.991	59,7	122,9	182,7	1.991	10,9	193,6
2072	-344	1.647	49,4	104,7	154,2	1.647	9,0	163,2
2073	-304	1.344	40,3	88,1	128,4	1.344	7,4	135,8
2074	-271	1.073	32,2	72,5	104,7	1.073	5,9	110,6
2075	-279	795	23,8	55,3	79,1	795	4,4	83,5
2076	-228	567	17,0	40,9	57,9	567	3,1	61,1
2077	-172	396	11,9	29,2	41,0	396	2,2	43,2
2078	-147	249	7,5	19,0	26,5	249	1,4	27,8
2079	-75	173	5,2	9,3	14,5	173	1,0	15,4
2080	-58	115	3,4	0,9	4,3	115	0,6	4,9
Se			49.855,0	25.706,5	75.561,6		8.067,6	83.608,8

Der Barwert beträgt (in Mio. €) :

bei einer angenommenen Verzinsung von jährlich 4,5% (gem. Beschluss des Gremiums zur Standardisierung des staatlichen Rechnungswesens § 49a HGrG) **30.042,7**

bei einer angenommenen Verzinsung von jährlich 4,0% (entspricht der durchschnittlichen Verzinsung aller Landesschulden der letzten 5 Jahre für eine 10jährige Finanzierung) **32.941,7**

Anmerkung:

Die Beträge in Spalte 6 ergeben die im betreffenden Jahr voraussichtlich zu zahlenden Versorgungsbezüge. Zu Grunde gelegt ist der aktuelle Bestand an aktiven und passiven Beamtinnen und Beamten und eine durchschnittliche fiktive Lebenserwartung. Unterstellt ist eine 1,5%-ige Versorgungserhöhung pro Jahr (Spalte 5). Die Berechnung enthält nicht die Erstattung von Versorgungsausgleichsbeiträgen an die Sozialversicherungsträger. Die Auswirkungen der Besoldungs- / Versorgungserhöhung 2011/2012 sind in Spalte 4 enthalten.

In die Berechnung wurden erstmals auch die Beihilfeverpflichtungen für die Versorgungsempfängerinnen und -empfänger einbezogen (Spalte 8). Für die Berechnung der voraussichtlichen Beihilfeausgaben ab dem Jahr 2015 wurde ein Steigerungssatz herangezogen, der aus der durchschnittlichen Veränderung der Beihilfeausgaben der Jahre 2006 bis 2011 (Ist-Werte) sowie 2012 und 2013 (Plan-Werte) errechnet wurde. Mit der Zugrundelegung von sieben Basisjahren wird den Vorgaben der Standards staatlicher Doppik gefolgt. Mit dem Jahre 2006 wurde begonnen, weil in diesem Jahr erstmals die Einführung des Selbstbehaltes auf die Ist-Zahlen wirkte.

Die Daten basieren auf eigenen Berechnungen.

Die Darstellung erfolgt in Abstimmung mit dem Landesrechnungshof Schleswig-Holstein.

II. C. Sicherheitsleistungen und Gewährleistungen

(Eventualverbindlichkeiten)

Ermächtigungs- grundlage	Obligo am 01.01.2011	Zugänge	Abgänge **)	Obligo am 31.12.2011	Bürgschaftsrahmen lt. Haushaltsgesetz
	EURO	EURO	EURO	EURO	EURO
1. Förderung der schleswig-holsteinischen Wirtschaft (§ 18 Abs. 1 HG 2009/2010)	*) 125.628.159,64	2.100.000,00	5.661.492,01	*) 122.066.667,63	500.000.000,00
2. Bürgschaften für Schiffbaudarlehen (§ 18 Abs. 2 HG 2009/2010)	*) 89.537.926,32	-	48.935.268,91	*) 40.602.657,41	500.000.000,00
3. Gewährleistungen zur Abdeckung atomrechtlicher Freistellungsverpflichtungen (§ 18 Abs. 3 HG 2009/2010)***)	2.020.650,00	-	-	2.020.650,00	75.000.000,00
4. Bürgschaften zugunsten der Gesellschaft zur Verwaltung und Finanzierung von Beteiligungen des Landes (§ 18 Abs. 6 HG 2009/2010)	180.000.000,00	-	180.000.000,00	-	10.000.000,00
5. Bürgschaften zur Finanzierung sozialer Einrichtungen (§ 16 Abs. 3 HG 2006)	*) 1.173.274,20	-	151.260,08	*) 1.022.014,12	10.000.000,00
6. Bürgschaften zur Schulbaufinanzierung eines Schulträgers privaten Rechts (§ 15 Abs. 13 HG 1984)	*) 313.326,83	-	43.614,08	*) 269.712,75	1.022.583,76
zzgl. 10% für mitverbürgte Zinsen bei den mit *) gekennzeichneten Positionen	*)21.665.268,70	-	16.067.343,50	*)5.597.925,20	-
Summe	420.338.605,69 **)	2.100.000,00	250.858.978,58	171.579.627,11 ****)	2.186.022.583,76

**) incl. Abschlagszahlungen und anteiligem Bundesobligo

***) weitere Obligen auf der Grundlage dieser Ermächtigung sind unter „bürgschaftsähnliche Zusagen“ erfasst

****) eine detaillierte Aufgliederung des Bestandes ergibt sich aus der folgende Seite

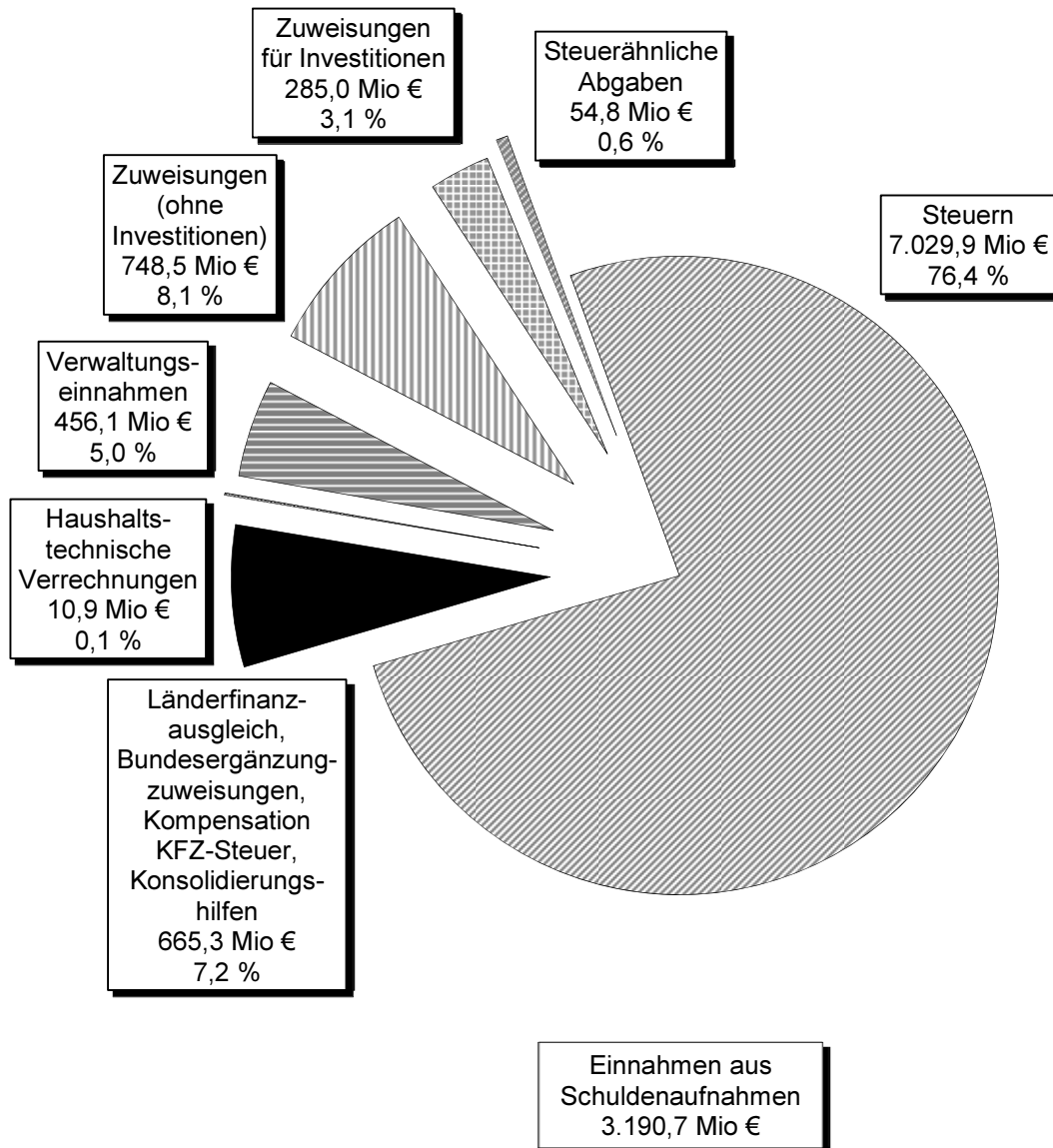
I) Haushaltsgesetz 2011/12	EURO	EURO	EURO	EURO
1. § 18 Abs. 1 - Wirtschaftsförderung				
Globalbürgschaften				
- TA (30 Mio. €)	4.285.442,63	*		
- gew. Wirtschaft (200 Mio. €)	9.656.423,47	*		
- IB-SoDa (30 Mio. €)	12.867.198,53			
- EFRE-Fonds (6,18 Mio. €)	3.603.806,25			
- RBE BB (129,5 Mio. €)	57.403.545,36			
- 1. Nachtrag RBE BB (47 Mio. €)	25.655.536,15			
- RGE BB (18,3 Mio. €)	6.360.128,42			
- 1. Nachtrag RGE BB (6 Mio. €)	3.764.097,01			
Einzelbürgschaften	<u>511.291,88</u>	124.107.469,70		
<i>./. Abschlagszahlungen</i>		798.141,20		
<i>./. Bundesanteil GA-Bürgschaften</i>	0,00			
<i>./. Abschlagszahlungen</i>	<u>0,00</u>	0,00		
<i>./. Bundesanteil GA-Erweiterung</i>	1.317.180,54			
<i>./. Abschlagszahlungen</i>	<u>74.519,67</u>	<u>1.242.660,87</u>	122.066.667,63	
2. § 18 Abs. 2 - Schifffahrt/Schiffbau				
Globalbürgschaft (500 Mio. €)	34.936.659,01	*		
Einzelbürgschaften	<u>5.809.000,00</u>	*	40.745.659,01	
<i>./. Abschlagszahlungen</i>			0,00	
<i>./. Bundesanteil GA-Erweiterung</i>	143.001,60			
<i>./. Abschlagszahlungen</i>	<u>0,00</u>	<u>143.001,60</u>	<u>40.602.657,41</u>	162.669.325,04
			zzgl. mitverbürgte Zinsen bei den mit * gekennzeichneten Positionen:	<u>5.468.752,51</u> <u>168.138.077,55</u>
3. § 18 Abs. 3 - GKSS-Forschungszentrum Geesthacht				
				<u>2.020.650,00</u>
			Summe I)	170.158.727,55
II) Sonderermächtigungen früherer Haushaltsjahre				
1. HG 1984 § 15 Abs. 13 - Waldorfpädagogik			269.712,75	
2. HG 2006 § 16 Abs. 3 - Wohlfahrtspflege			<u>1.022.014,12</u>	1.291.726,87
			zzgl. mitverbürgte Zinsen:	<u>129.172,69</u> <u>1.420.899,56</u>
			Summe II)	1.420.899,56
			Gesamtsumme I) und II):	<u>171.579.627,11</u>

weitere bürgschaftsähnliche Zusagen

	Ermächtigung	Obligo Haushaltsjahr 2010	Obligo Haushaltsjahr 2011
	EURO	EURO	EURO
1. Garantien im Zusammenhang mit Freistellungsverpflichtungen, die in den Anwendungsbereich des Atomgesetzes oder der aufgrund dieses Gesetzes ergangenen Rechtsverordnungen fallen (§ 18 Abs. 3 Haushaltsgesetz 2010/2011). Weitere Obligen a.d. Grundlage dieser Ermächtigung sind unter „C. Sicherheitsleistungen und Gewährleistungen“ erfasst.	75.000.000,00	65.036.327,29	65.036.327,29
2. Landesgarantie für dem Land Schleswig-Holstein oder der Stiftung Schleswig-Holsteinische Landesmuseen Schloss Gottorf überlassene Leihgaben (§ 18 Abs. 4 Haushaltsgesetz 2011/2012)	500.000.000,00	119.841.337,89	90.721.121,24
3. Garantieerklärung im Zusammenhang mit dem Beteiligungssofortprogramm für Arbeitsplätze § 19 Abs. 19 Haushaltsgesetz 2007/2008)	12.000.000,00	638.177,19	319.161,34
4. Garantien im Zusammenhang mit Existenzgründungsprogrammen (§ 23 Abs. 9 Haushaltsgesetz 2011/2012, jährliche Ermächtigung)	1.000.000,00	846.404,43	1.085.226,21
5. Garantien im Zusammenhang mit dem Beteiligungsfonds für Seed- und Start-up Finanzierung (§ 23 Abs. 8 Haushaltsgesetz 2009/2010)	20.000.000,00	3.880.540,00	2.716.900,00
6. Garantieerklärung im Zusammenhang mit dem Darlehensprogramm IB.KMUDirekt (§ 23 Abs. 8 Haushaltsgesetz 2011/2012)	5.000.000,00	3.751.731,62	2.972.314,14
7. Garantien im Zusammenhang mit dem EFRE- Seed- und Start-up Fonds SH (§ 23 Abs. 14 Haushaltsgesetz 2011/2012)	975.000,00	0,00	975.000,00
8. Garantieerklärung gegenüber der Kieler Flughafen-gesellschaft im Zusammenhang mit der Finanzierung der Investition „Neubau einer Flughafenhalle“ (§ 15 Abs. 9 Haushaltsgesetz 2000)	2.000.000,00	1.022.583,76	0,00
9. Rückgarantie des Landes Schleswig-Holstein gegenüber der HSH Finanzfonds AöR gem. § 3 Abs. 3 Staatsvertrag (LT-Drs. 16/2511 vom 27.02.2009, Rückgarantie-vertrag vom 02.06.2009 zwischen den Ländern Schl.-Holst., Hamburg und der HSH Finanzfonds AöR)	10.000.000.000,00	5.000.000.000,00	3.500.000.000,00
10. Garantieerklärungen des Landes Schleswig-Holstein im Zusammenhang mit der Aufnahme von Krediten durch die HSH Finanzfonds AöR gem. § 3 Abs. 3 Staatsvertrag (LT-Drs. 16/2511 vom 27.02.2009)	3.000.000.000,00	1.255.000.000,00	1.130.000.000,00
11. Garantieerklärung gegenüber der Investitionsbank Schleswig-Holstein zur Förderung des sozialen Wohnungsbaus für die bei der Investitionsbank entstehenden Darlehensforderungen			
11.1 ab 1. Januar 1995 (§ 15 Abs. 8 Haushaltsgesetz 1996)	245.400.000,00	152.651.911,08	148.458.624,15
11.2 ab 1. Januar 1996 (§ 15 Abs. 8 Haushaltsgesetz 1997)	245.400.000,00	125.044.650,57	121.285.957,31
11.3 ab 1. Januar 1997 (§ 15 Abs. 8 Haushaltsgesetz 1998)	194.300.000,00	145.073.447,41	140.612.262,36
11.4 ab 1. Januar 1998 (§ 15 Abs. 7 Haushaltsgesetz 1999)	194.300.000,00	118.548.824,56	115.497.328,48

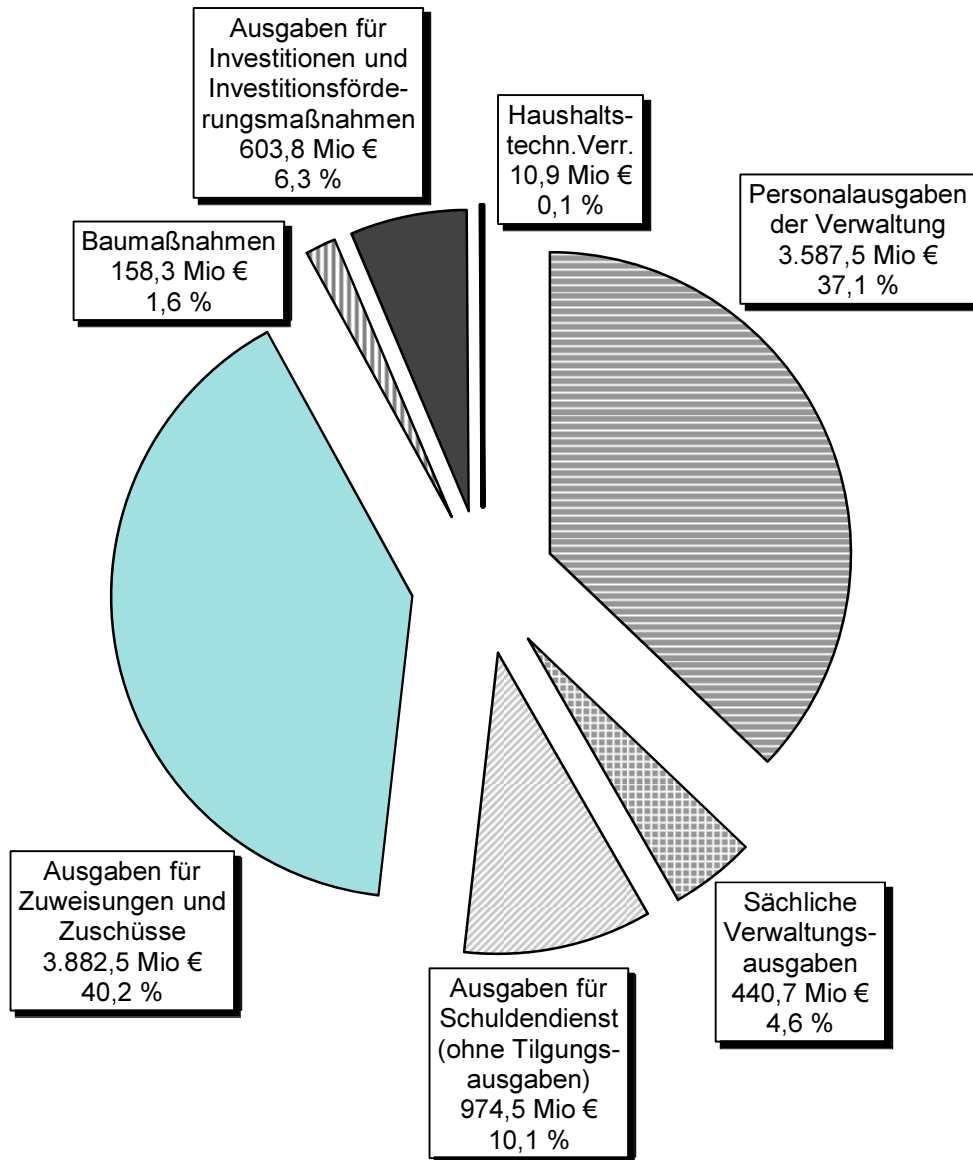
**Einnahmen 2013
nach Einnahmearten
(Prozentangaben im Verhältnis der Nettoeinnahmen)**

Anlage 1



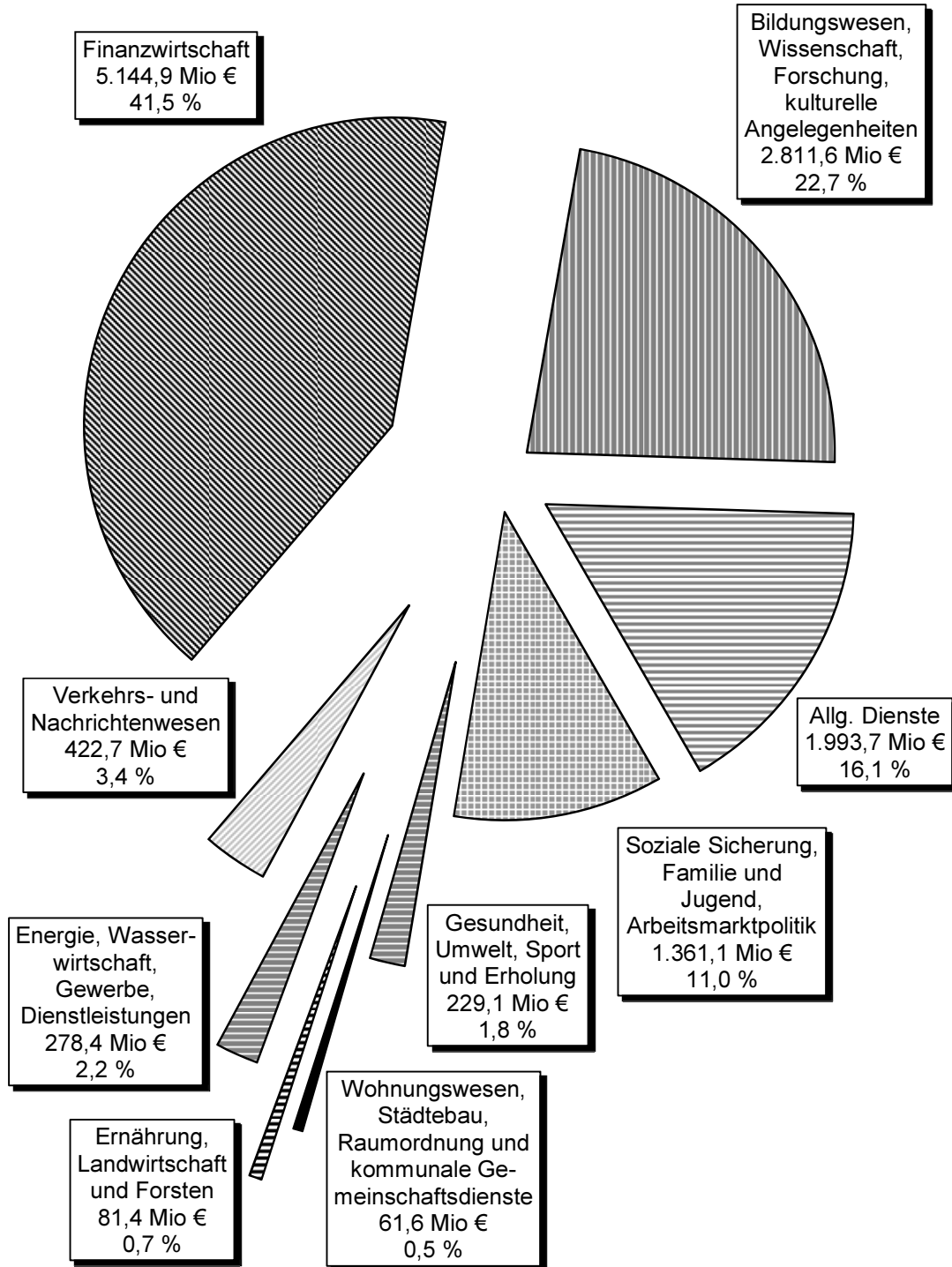
Ausgaben 2013 nach Ausgabearten (Prozentangaben im Verhältnis der Nettoausgaben)

Anlage 2



Ausgaben 2013 nach Aufgabenbereichen (in Prozent der Gesamtausgaben)

Anlage 3



Allgemeine Bemerkungen

Übersicht 1

Zuweisungen des Bundes für Investitionen einschl. Schuldenaufnahme

Funktion	Aufgabenbereich Zweckbestimmung	Titel	Einnahmen	
			2012	2013
			-T€-	
04	Öffentliche Sicherheit und Ordnung			
042	Kostenerstattungen des Bundes für den Aufbau eines digitalen Sprech- und Datenfu	04 10 - 331 63	-	2.739,0
	Summe 04		-	2.739,0
	Summe 0		-	2.739,0
12	Allgemeinbildende und berufliche Schulen (auch OF 11)			
129	Zuweisungen des Bundes für Investitionen im Schulbau im Rahmen der energetischen	07 10 - 331 22	-	-
	Summe 12		-	-
14	Förderung für Schülern/innen, Studierende, Weiterbildungsteilnehmende und dgl.			
142	Bundesanteil an der Ausbildungsförderung für Darlehen an Studierende	07 24 - 331 01	22.820,0	21.109,6
	Summe 14		22.820,0	21.109,6
	Summe 1		22.820,0	21.109,6
27	Kindertagesbetreuung nach dem SGB VIII			
271	Zuweisung des Bundes aus dem Investitionsprogramm "Kinderbetreuungsfinanzierung	10 07 - 331 01	14.000,0	25.000,0
	Summe 27		14.000,0	25.000,0
	Summe 2		14.000,0	25.000,0
32	Sport und Erholung			
322	Zuweisungen von Bundesmitteln zur Finanzierung/Förderung des Baues von Sportstät	04 02 - 331 01	60,0	60,0
	Summe 32		60,0	60,0
	Summe 3		60,0	60,0
41	Wohnungswesen, Wohnungsbauprämie			
411	Kompensationsleistungen des Bundes für die soziale Wohnraumförderung	04 16 - 331 30	12.620,0	12.620,0
	Summe 41		12.620,0	12.620,0
42	Geoinformation, Raumordnung und Landesplanung, Städtebauförderung			
423	Finanzhilfen des Bundes zum Investitionspakt zur energetischen Modernisierung so	04 16 - 331 13	469,0	-
423	Finanzhilfen des Bundes für Städtebauförderungsprogramme	04 16 - 331 15	10.549,0	11.982,0
423	Zuweisungen für Forschungsvorhaben zur Weiterentwicklung des Wohnungs- und Städt	04 16 - 331 20		-
	Summe 42		11.018,0	11.982,0
	Summe 4		23.638,0	24.602,0
69	Regionale Fördermaßnahmen			
691	Erstattung vom Bund für betriebliche Investitionen	06 12 - 331 03	7.645,0	6.068,4
692	Erstattung vom Bund für Infrastrukturmaßnahmen	06 12 - 331 01	4.879,0	6.455,6
692	Zuweisungen des Bundes für Investitionen im Bereich Bildung	11 11 - 334 02	-	-

Allgemeine Bemerkungen

Übersicht 1

Zuweisungen des Bundes für Investitionen einschl. Schuldenaufnahme

Funktion	Aufgabenbereich Zweckbestimmung	Titel	Einnahmen	
			2012	2013
			-T€-	
692	Zuweisungen des Bundes für Investitionen im Bereich Infrastruktur	11 11 - 334 03	-	-
	Summe 69		12.524,0	12.524,0
	Summe 6		12.524,0	12.524,0
72	Straßen			
722	Zuweisungen des Bundes für vom Land vorfinanzierte Baumaßnahmen des Bundesfernst	06 14 - 331 08	-	-
724	Kompensationszahlungen des Bundes nach dem Entflechtungsgesetz für den kommunale	06 14 - 331 05	29.437,0	29.437,0
	Summe 72		29.437,0	29.437,0
73	Wasserstraßen und Häfen, Förderung der Schifffahrt			
731	Zuweisung des Bundes für bedeutsame Investitionen im Bereich der Seehäfen	06 14 - 331 01	2.045,0	2.045,0
	Summe 73		2.045,0	2.045,0
74	Eisenbahnen und öffentlicher Personennahverkehr			
741	Zuweisungen des Bundes zur Regionalisierung des öffentlichen Personennahverkehrs	06 14 - 331 04	2.100,0	6.135,0
741	Zuweisungen des Bundes zur Förderung von ÖPNV-Maßnahmen nach dem Entflechtungsge	06 14 - 331 06	13.816,0	13.816,0
	Summe 74		15.916,0	19.951,0
	Summe 7		47.398,0	51.433,0
	Zusammenstellung			
0	Allgemeine Dienste		-	2.739,0
1	Bildungswesen, Wissenschaft, Forschung, kulturelle Angelegenheiten		22.820,0	21.109,6
2	Soziale Sicherung, Familie und Jugend, Arbeitsmarktpolitik		14.000,0	25.000,0
3	Gesundheit, Umwelt, Sport und Erholung		60,0	60,0
4	Wohnungswesen, Städtebau, Raumordnung und kommunale Gemeinschaftsdienste		23.638,0	24.602,0
6	Energie- und Wasserwirtschaft, Gewerbe, Dienstleistungen		12.524,0	12.524,0
7	Verkehrs- und Nachrichtenwesen		47.398,0	51.433,0
	insgesamt		120.440,0	137.467,6

Allgemeine Bemerkungen
Übersicht 2
Sonstige Zuweisungen vom Bund

Funktion	Aufgabenbereich Zweckbestimmung	Titel	Einnahmen	
			2012	2013
			-T€-	
01	Politische Führung und zentrale Verwaltung			
011	Erstattungen des Bundes für den "Zensus 2011"	04 01 - 231 01	-	-
011	Zuweisungen der Kosten der Bundestagswahl durch den Bund	04 01 - 231 02	-	2.500,0
011	Zuweisungen der Kosten der Europawahl durch den Bund	04 01 - 231 03	-	-
012	Erstattung vom Bund für Schadensersatzleistungen wegen Unfällen mit landeseigene	11 11 - 231 11	12,5	30,0
012	Erstattung vom Bund für Schadensersatzleistungen wegen Unfällen mit bundeseigene	11 11 - 231 12	20,0	30,0
016	Erstattung von Verwaltungskosten durch den Bund für das Amt für Bundesbau	05 06 - 231 02	2.413,5	2.363,0
016	Erstattung von Verwaltungskosten für die vom Finanzministerium übernommenen Aufg	05 06 - 231 03	34,0	34,0
018	Anteilige Erstattung von Versorgungslasten durch den Bund	11 05 - 231 01	4.458,2	3.795,0
	Summe 01		6.938,2	8.752,0
04	Öffentliche Sicherheit und Ordnung			
042	Kostenerstattungen für die Bereitstellung eines digitalen Sprech- und Datenfunkv	04 10 - 231 63	1.843,0	1.617,0
044	Zuweisungen vom Bund für die Zivilschutzausbildung	04 05 - 231 01	90,0	90,0
044	Zuweisungen des Bundes	04 05 - 231 62	411,1	477,4
045	Zuweisungen des Bundes für die Nutzung von Notliegeplätzen in komplexen Schadens	06 14 - 231 03	-	-
	Summe 04		2.344,1	2.184,4
05	Rechtsschutz			
051	Erstattung von Kosten in Staatsschutzsachen	09 08 - 231 01	65,0	100,0
	Summe 05		65,0	100,0
	Summe 0		9.347,3	11.036,4
12	Allgemeinbildende und berufliche Schulen (auch OF 11)			
124	Erstattungen des Bundes	07 19 - 231 01	8,1	5,4
	Summe 12		8,1	5,4
13	Hochschulen			
132	Zuweisungen des Bundes und Dritter für die Beschaffung von Großgeräten im Univer	07 20 - 231 10	-	-
132	Zuweisungen des Bundes und Dritter für die Beschaffung von Großgeräten im Univer	07 20 - 231 11	-	-
133	Zuweisungen für Planungskosten im Hochschulbau	07 20 - 231 02	-	-
133	Erstattungen im Rahmen des norddeutschen Höchstleistungsrechners	07 20 - 231 04	-	-
133	Zuweisung des Bundes für die Fachhochschule Wedel	07 20 - 231 08	-	-
133	Zuweisung des Bundes für die Hochschulen des Landes	07 20 - 231 21	-	-
133	Erstattungen des Bundes für Baumaßnahmen der Hochschulen einschließlich der Hoch	12 12 - 331 02	20.543,0	23.251,0

Allgemeine Bemerkungen

Übersicht 2

Sonstige Zuweisungen vom Bund

Funktion	Aufgabenbereich Zweckbestimmung	Titel	Einnahmen	
			2012	2013
			-T€-	
139	Zuweisungen des Bundes und der Länder für Modellversuche im Hochschulwesen	07 20 - 231 09	-	-
	Summe 13		20.543,0	23.251,0
14	Förderung für Schülern/innen, Studierende, Weiterbildungsteilnehmende und dgl.			
141	Bundesanteil an Ausbildungsförderung für Zuschüsse an Schülerinnen und Schüler	07 24 - 231 05	19.400,0	21.109,6
142	Bundesanteil an der Ausbildungsförderung für Zuschüsse an Studierende	07 24 - 231 04	19.400,0	22.100,0
144	Zahlungen des Bundes zur Abwicklung des Gesetzes zur Förderung der beruflichen A	06 16 - 231 03	2.734,0	3.120,0
	Summe 14		41.534,0	46.329,6
16/17	Wissenschaft, Forschung, Entwicklung außerhalb der Hochschulen			
162	Erstattung der Kosten für die Sicherungsverfilmung von Kulturgut durch den Bund	09 42 - 231 01	-	-
164	Zuweisungen des Bundes für das Leibniz-Institut für Meereswissenschaften	07 23 - 231 02	20.059,2	-
164	Zuweisungen des Bundes für das Forschungszentrum Borstel	07 23 - 231 03	8.904,0	9.446,9
164	Zuweisungen des Bundes für das Leibniz-Institut für die Pädagogik der Naturwissenschaften	07 23 - 231 06	3.779,0	4.047,5
164	Zuschuss des Bundes für das Institut für Weltwirtschaft	07 23 - 231 07	4.447,9	4.662,0
164	Zuweisungen des Bundes für die Zentralbibliothek für Wirtschaftswissenschaften	07 23 - 231 08	9.698,0	10.726,0
	Summe 16/17		46.888,1	28.882,4
18	Kultur und Religion (auch OF 19)			
187	Zuweisung des Bundes zur Förderung des Europäischen Zentrums für Minderheiten-An	03 01 - 231 01	-	-
187	Zuweisung des Bundes für das Projekt "Errichtung eines Kulturzentrums" der dänis	03 03 - 231 04	-	-
	Summe 18		-	-
	Summe 1		108.973,2	98.468,4
23	Familienhilfe, Wohlfahrtspflege u.ä. (ohne Leistungen nach dem SGB VIII)			
233	Erstattung des Anteils des Bundes am Wohngeld	04 16 - 231 01	36.750,0	26.500,0
233	Erstattung des Heizkostenzuschusses für Wohngeldempfänger durch den Bund	04 16 - 231 02	-	-
237	Erstattungen des Bundes im Rahmen des Unterhaltsvorschussgesetzes	10 12 - 231 02	12.386,7	12.606,6
	Summe 23		49.136,7	39.106,6
24	Soziale Leistungen für Folgen von Krieg und politischen Ereignissen			
243	Rückzahlung überzahlter Zuschüsse aus dem Bundeshaushalt gemäß § 6 LAG	11 11 - 231 02	-	-
244	Erstattungen des Bundes	10 03 - 231 03	1.105,7	1.197,8
249	Zuweisungen des Bundes nach dem Gräbergesetz	04 01 - 231 04	1.053,5	1.053,5

Allgemeine Bemerkungen
Übersicht 2
Sonstige Zuweisungen vom Bund

Funktion	Aufgabenbereich Zweckbestimmung	Titel	Einnahmen	
			2012	2013
			-T€	
249	Zuweisungen des Bundes für die Pflege der verwaisten jüdischen Friedhöfe	04 01 - 231 05	13,1	12,8
	Summe 24		2.172,3	2.264,1
28	Soziale Leistungen nach dem SGB XII und dem Asylbewerberleistungsgesetz			
282	Bundesbeteiligung nach § 46 a SGB XII	10 05 - 231 01	21.416,0	150.000,0
286	Vom Bund	10 05 - 231 65	8,7	-
	Summe 28		21.424,7	150.000,0
29	Sonstige soziale Angelegenheiten			
291	Vom Bund einschließlich Zinsen	10 03 - 231 01	1.012,0	1.364,0
	Summe 29		1.012,0	1.364,0
	Summe 2		73.745,7	192.734,7
31	Gesundheitswesen			
314	Zuweisungen des Bundes	10 02 - 231 65	159,3	153,1
	Summe 31		159,3	153,1
33	Umwelt- und Naturschutz			
331	Erstattungen des Bundes für den Bundesfreiwilligendienst	13 18 - 231 01	2,8	2,8
332	Zuweisungen des Bundes für Grundlagen- und Datenarbeit im gemeinsamen Stoffdaten	13 12 - 231 03	40,0	40,0
332	Zuweisungen des Bundes für die Finanzierung des Projektes "Umweltrisikodialog"	13 12 - 231 04	-	-
	Summe 33		42,8	42,8
	Summe 3		202,1	195,9
42	Geoinformation, Raumordnung und Landesplanung, Städtebauförderung			
422	Erstattungen des Bundes für Projekte der Raumordnung	03 04 - 231 06	5,0	5,0
	Summe 42		5,0	5,0
	Summe 4		5,0	5,0
52	Landwirtschaft und Ernährung			
521	Für Maßnahmen der integrierten ländlichen Entwicklung	13 20 - 231 01	4.050,0	4.050,0
521	Für einzelbetriebliche Förderungsmaßnahmen	13 20 - 231 02	5.135,2	5.612,6
521	Für Maßnahmen der Marktstrukturverbesserung	13 20 - 231 03	1.189,3	1.188,0
521	Für Maßnahmen des Wirtschaftswegebau	13 20 - 231 04	-	-
521	Für sonstige agrarstrukturelle Maßnahmen	13 20 - 231 05	1.453,2	1.410,9
521	Erstattung des Bundes	13 20 - 231 09	-	-
	Summe 52		11.827,7	12.261,5
	Summe 5		11.827,7	12.261,5
62	Wasserwirtschaft, Hochwasser- und Küstenschutz			
623	Für wasserwirtschaftliche und kulturbautechnische Maßnahmen	13 20 - 231 06	2.409,6	2.034,6
625	Für Küstenschutzmaßnahmen	13 20 - 231 07	24.565,2	25.301,0
	Summe 62		26.974,8	27.335,6

Allgemeine Bemerkungen

Übersicht 2

Sonstige Zuweisungen vom Bund

Funktion	Aufgabenbereich Zweckbestimmung	Titel	Einnahmen	
			2012	2013
			-T€-	
68	Sonstiges im Bereich Gewerbe und Dienstleistungen			
681	Sonstige Zuweisungen vom Bund für die Fachtechnische Prüfstelle	05 06 - 231 01	54,0	-
681	Sonstige Zuweisung vom Bund für die Pflege der ehemaligen Garnisonsfriedhöfe	05 06 - 231 04	14,1	14,1
	Summe 68		68,1	14,1
	Summe 6		27.042,9	27.349,7
74	Eisenbahnen und öffentlicher Personennahverkehr			
741	Zuweisungen des Bundes zur Regionalisierung des öffentlichen Personennahverkehrs	06 14 - 231 01	218.231,1	217.501,0
741	Erstattungen des Bundes zum Ausgleich betriebsfremder Aufwendungen an nichtbunde	06 14 - 231 02	-	-
	Summe 74		218.231,1	217.501,0
	Summe 7		218.231,1	217.501,0
	Zusammenstellung			
0	Allgemeine Dienste		9.347,3	11.036,4
1	Bildungswesen, Wissenschaft, Forschung, kulturelle Angelegenheiten		108.973,2	98.468,4
2	Soziale Sicherung, Familie und Jugend, Arbeitsmarktpolitik		73.745,7	192.734,7
3	Gesundheit, Umwelt, Sport und Erholung		202,1	195,9
4	Wohnungswesen, Städtebau, Raumordnung und kommunale Gemeinschaftsdienste		5,0	5,0
5	Ernährung, Landwirtschaft und Forsten		11.827,7	12.261,5
6	Energie- und Wasserwirtschaft, Gewerbe, Dienstleistungen		27.042,9	27.349,7
7	Verkehrs- und Nachrichtenwesen		218.231,1	217.501,0
	insgesamt		449.375,0	559.552,6

**Allgemeine Bemerkungen
Übersicht 2 a
EU – Mittel 2013**

in T€

Einnahmen			Ausgaben		
Titel	Zweckbestimmung	Ansatz 2013	Titel	Zweckbestimmung	Ansatz 2013
0407 - 231 01	Einnahmen von Fördermitteln der EU für die Neuansiedlung von Flüchtlingen in Schleswig-Holstein	0,0	0407 – 633 02	Fördermittel der EU für die Neuansiedlung von Flüchtlingen in Schleswig-Holstein	0,0
0410 - 271 01	Erstattung der EU für die Erhaltung und Bewirtschaftung der Fischereiressourcen	1,0	0410 – 525 01	Aus- und Fortbildung Grenzüberschreitendes deutsch-dänisches Fortbildungsprojekt der Polizei	0,0
0410 - 272 01	Zuschüsse der EU für Projekte der Landespolizei Schleswig-Holstein und im Rahmen internationaler Zusammenarbeit	0,0			
Summe Epl. 04		1,0	Summe Epl. 04		0,0
0614 – 272 02	Zuweisungen im Rahmen des Projektes VIKING der Europäischen Union	200,0	0614 - 526 06	Kosten im Rahmen des Projektes VIKING der Europäischen Union	200,0
0612 - 346 05	Zuweisungen der EU im Rahmen des Zieles „Regionale Wettbewerbsfähigkeit und Beschäftigung“ in der Strukturfonds-Förderperiode 2007-2013	56.638,0	0612 - MG 17	Maßnahmen im Rahmen des Zukunftsprogramm Schleswig-Holstein	56.638,0
Summe Epl. 06		56.838,0	Summe Epl. 06		56.838,0
0710 - 272 01	Zuweisung der EU zur Durchführung des „Programms für lebenslanges Lernen“	0,0	0710 - 535 06	Durchführung des „Programms für lebenslanges Lernen“ mit EU-Mitteln	0,0
0717 - 272 01	Zuweisung der EU zur Durchführung des „Programms für lebenslanges Lernen“	0,0	0717 - 535 01	Durchführung des „Programms für lebenslanges Lernen“ mit EU-Mitteln	0,0
Summe Epl. 07		0,0	Summe Epl. 07		0,0

**Allgemeine Bemerkungen
Übersicht 2 a
EU – Mittel 2013**

in T€

Einnahmen			Ausgaben		
Titel	Zweckbestimmung	Ansatz 2013	Titel	Zweckbestimmung	Ansatz 2013
1313 - 346 01	Zuschüsse der EU für Naturschutz und Landschaftspflegeschutzmaßnahmen	8.233,3	1315 - 883 01 MG 01	Zuweisungen an Gemeinden für Maßnahmen zur Verbesserung der Gewässergüte	300,0
1315 – 346 01	Zuschüsse der EU für Maßnahmen der Wasserwirtschaft	300,0	1316 – TG 66	INTERREG 4 A – Projekt GeoPower	213,0
1316 – 271 01	Zuweisungen der EU im Rahmen des Projektes GeoPower (Interreg IV a)	213,0	1317 - 539 01	Verwaltungskosten für EU-Förderungsprogramme	203,0
1317 - 271 01	Beteiligung der EU an Fischereiüberwachungsprogrammen	30,0	1317 - 683 02	Ausrüstung der Fischereifahrzeuge im Rahmen von Fischereiüberwachungsprogrammen der EU	30,0
1317 - 271 02	Erstattungen der EU im Rahmen von LEADER / Aktiv Region	7.543,1	1317 – 892 02	Zuwendungen der EU im Rahmen von LEADER / Aktiv Region	7.543,1
1317 - 271 03	Erstattung von Verwaltungskosten für EU-Förderungsprogramme	203,0	1317 - MG 03	Maßnahmen zur Förderung der Dorf- und ländlichen Regionalentwicklung in Schleswig-Holstein	2.000,0
1317 – 271 06	Beteiligung der EU im Rahmen des Projektes „Baltic COMPASS“	13,3	1317 – MG 10	Zuwendungen der EU für Strukturmaßnahmen im Fischereisektor (EFF)	2.259,0
1317 - 346 01	Für Maßnahmen der Dorfentwicklung und des ländlichen Tourismus	2.000,0	1317 - 685 28 MG 22	Bildungs-, Beratungs- und Informationsmaßnahmen	135,0
1317 - 346 10 MG 10	Zuwendungen der EU für Strukturmaßnahmen im Fischereisektor (EFF)	2.259,0	1317 – 684 31 MG 30	Tierproduktion	24,3
1317 – 346 20 MG 20	Zuwendungen der EU für Maßnahmen der Fort- und Weiterbildung	135,0	1317 - TG 61	Ausgaben für das Projekt „Baltic COMPASS“	13,3
1317 - 271 31 MG 30	Erstattung aus dem EGFL für Maßnahmen zur Verbesserung der Erzeugungs- und Vermarktungsbedingungen von Bienezüchterzeugnissen	18,3	1318 – 892 07 MG 02	Förderung von Vorhaben zur energetischen Nutzung von Biomasse	200,0
1317 – 271 32 MG 30	Beteiligung der EU an den Zuweisungen der Landwirtschaftskammer für die Verbesserung der Erzeugungs- und Vermarktungsbedingungen von Bienezüchterzeugnissen	6,0	1320 - MG 03	Einzelbetriebliche Maßnahmen und ländliche Siedlung	4.771,9
1318 – 346 03	Zuschüsse der EU für Biomasseförderung	200,0	1320 - MG 04	Maßnahmen zur Verbesserung der Marktstruktur	1.394,5
1320 – MG 03	Zuwendungen der EU zur Förderung der Entwicklung des ländlichen Raumes	29.019,2	1320 - MG 05	Wasserwirtschaftliche und kulturbautechnische Maßnahmen	6.275,2
			1320 - MG 06	Forstliche Maßnahmen	1.011,0
			1320 - MG 08	Küstenschutz	3.984,1
			1320 - MG 09	Integrierte ländliche Entwicklung	11.582,5
Summe Epl. 13		50.173,2	Summe Epl.13		41.939,9

Allgemeine Bemerkungen

Übersicht 3

Zuweisungen der Kreise und Gemeinden für Investitionen

Funktion	Aufgabenbereich Zweckbestimmung	Titel	Einnahmen	
			2012	2013
			-T€-	
04	Öffentliche Sicherheit und Ordnung			
042	Kostenerstattung der Kommunen für den Aufbau eines digitalen Sprech- und Datenfu	04 10 - 333 63	-	271,0
	Summe 04		-	271,0
	Summe 0		-	271,0
31	Gesundheitswesen			
312	Von Kreisen und kreisfreien Städten im Rahmen der Krankenhausfinanzierung	10 02 - 333 01	22.322,9	22.322,9
	Summe 31		22.322,9	22.322,9
33	Umwelt- und Naturschutz			
332	Zuschüsse der Kreise und Gemeinden für Naturschutz- und Landschaftspflegemaßnahm	13 13 - 333 01	-	-
	Summe 33		-	-
	Summe 3		22.322,9	22.322,9
69	Regionale Fördermaßnahmen			
692	Sonstige Einnahmen	03 04 - 333 69	-	-
692	Sonstige Einnahmen	03 04 - 333 71	-	-
	Summe 69		-	-
	Summe 6		-	-
	Zusammenstellung			
0	Allgemeine Dienste		-	271,0
3	Gesundheit, Umwelt, Sport und Erholung		22.322,9	22.322,9
6	Energie- und Wasserwirtschaft, Gewerbe, Dienstleistungen		-	-
	insgesamt		22.322,9	22.593,9

Allgemeine Bemerkungen

Übersicht 4

Sonstige Zuweisungen der Kreise und Gemeinden

Funktion	Aufgabenbereich Zweckbestimmung	Titel	Einnahmen	
			2012	2013
			-T€-	
01	Politische Führung und zentrale Verwaltung			
018	Anteilmäßige Erstattung von Versorgungslasten durch Kreise und Gemeinden	11 05 - 233 01	37,0	365,0
	Summe 01		37,0	365,0
04	Öffentliche Sicherheit und Ordnung			
042	Erstattung der Kommunen für Leitungsgebühren und Systemwartung der kooperativen	04 10 - 233 63	220,0	292,0
044	Zuweisung von Gemeinden und Gemeindeverbänden	04 05 - 233 62	-	-
	Summe 04		220,0	292,0
	Summe 0		257,0	657,0
11	Allgemeinbildende und berufliche Schulen (auch OF 12)			
115	Beteiligung der Kommunen an den Schullasten des Landes für die Finanzierung der	07 10 - 233 18	6.537,4	6.237,2
115	Beteiligung der Kommunen an den Schullasten des Landes für die Privatschulfinanz	07 10 - 233 38	5.246,7	6.210,4
	Summe 11		11.784,1	12.447,6
12	Allgemeinbildende und berufliche Schulen (auch OF 11)			
124	Erstattungen von Kreisen und kreisfreien Städten	07 18 - 233 01	3.934,0	3.934,0
124	Erstattungen von Kreisen und kreisfreien Städten	07 19 - 233 01	3.797,0	3.431,0
127	Landesanteil an Umschülerbeiträgen nach § 23 Abs. 6 SchulG	07 10 - 233 01	1.250,0	1.250,0
127	Beiträge der kreisfreien Stadt Flensburg an das Land nach § 137 SchulG	07 16 - 233 01	10,0	10,0
128	Beteiligung der Kommunen an den Schullasten des Landes für die Privatschulfinanz	07 10 - 233 48	428,0	483,7
129	Beteiligung der Kommunen an dem Schullastenausgleich des Landes Schleswig-Holste	07 10 - 233 28	1.544,2	1.160,7
129	Beteiligung der Kommunen an den Schullasten des Landes Schleswig-Holstein mit Ha	07 10 - 233 58	2.400,0	1.525,7
	Summe 12		13.363,2	11.795,1
19	Kultur und Religion (auch OF 18)			
195	Erstattungen von Ausgaben für Zwecke der archäologischen Denkmalpflege	09 44 - 233 01	-	-
	Summe 19		-	-
	Summe 1		25.147,3	24.242,7
23	Familienhilfe, Wohlfahrtspflege u.ä. (ohne Leistungen nach dem SGB VIII)			
235	Von Kreisen und Gemeinden	10 04 - 233 01	-	-
237	Erstattungen der Kreise und kreisfreien Städte nach § 8 des Unterhaltsvorschussg	10 12 - 233 01	7.100,0	7.100,0
	Summe 23		7.100,0	7.100,0
25	Arbeitsmarktpolitik			
253	Erstattungen von Gemeinden und Gemeindeverbänden	06 16 - 233 01	106,0	106,0
	Summe 25		106,0	106,0

Allgemeine Bemerkungen

Übersicht 4

Sonstige Zuweisungen der Kreise und Gemeinden

Funktion	Aufgabenbereich Zweckbestimmung	Titel	Einnahmen	
			2012	2013
			-T€	
26	Kinder- und Jugendhilfe nach dem SGB VIII (ohne Kindertagesbetreuung)			
266	Erstattungen von Verwaltungsausgaben durch öffentliche Träger	10 12 - 233 02	11,0	11,0
	Summe 26		11,0	11,0
28	Soziale Leistungen nach dem SGB XII und dem Asylbewerberleistungsgesetz			
286	Von Kreisen und Gemeinden	10 05 - 233 65	35.597,0	-
	Summe 28		35.597,0	-
29	Sonstige soziale Angelegenheiten			
291	Erstattung von Verwaltungsausgaben von Gemeinden und Gemeindeverbänden	10 05 - 233 01	19,5	20,0
	Summe 29		19,5	20,0
	Summe 2		42.833,5	7.237,0
31	Gesundheitswesen			
312	Erstattungen von Kreisen und kreisfreien Städten nach dem Krankenhausfinanzierungsgesetz	10 02 - 233 02	20.086,4	20.087,4
314	Zuweisungen von Gemeinden und Gemeindeverbänden	10 02 - 233 01	2,5	2,6
314	Zuweisungen von Gemeinden und Gemeindeverbänden	10 02 - 233 65	-	-
	Summe 31		20.088,9	20.090,0
	Summe 3		20.088,9	20.090,0
42	Geoinformation, Raumordnung und Landesplanung, Städtebauförderung			
421	Zuweisungen von Kreisen und Gemeinden	04 03 - 233 01	150,0	150,0
423	Rückzahlung von Bundesmitteln für Städtebauförderungsprogramme durch die Kommune	04 16 - 233 01	-	-
423	Rückzahlung von Landesmitteln für Städtebauförderungsprogramme durch die Kommune	04 16 - 233 02	-	-
	Summe 42		150,0	150,0
	Summe 4		150,0	150,0
	Zusammenstellung			
0	Allgemeine Dienste		257,0	657,0
1	Bildungswesen, Wissenschaft, Forschung, kulturelle Angelegenheiten		25.147,3	24.242,7
2	Soziale Sicherung, Familie und Jugend, Arbeitsmarktpolitik		42.833,5	7.237,0
3	Gesundheit, Umwelt, Sport und Erholung		20.088,9	20.090,0
4	Wohnungswesen, Städtebau, Raumordnung und kommunale Gemeinschaftsdienste		150,0	150,0
	insgesamt		88.476,7	52.376,7

Allgemeine Bemerkungen

Übersicht 5

Zuweisungen für Investitionen an den Bund

Funktion	Aufgabenbereich Zweckbestimmung	Titel	Ausgaben	
			2012	2013
			-T€-	
33	Umwelt- und Naturschutz			
332	An das WSA Cuxhaven für Investitionen des Bundes und der Küstenländer zur Bekämp	13 15 - 881 04	-	-
	Summe 33		-	-
	Summe 3		-	-
	Zusammenstellung			
3	Gesundheit, Umwelt, Sport und Erholung		-	-
	insgesamt		-	-

Allgemeine Bemerkungen

Übersicht 6

Sonstige Zuweisungen an den Bund

Funktion	Aufgabenbereich Zweckbestimmung	Titel	Ausgaben	
			2012	2013
			-T€-	
01	Politische Führung und zentrale Verwaltung			
012	Erstattung des Bundesanteils an den Einnahmen wegen Unfällen mit landeseigenen F	11 11 - 631 11	30,0	25,0
012	Erstattung der Einnahmen usw. an den Bund wegen Unfällen mit bundeseigenen Fahrz	11 11 - 631 12	25,0	40,0
018	Anteilmäßige Erstattung von Versorgungslasten an den Bund	11 05 - 631 01	194,5	1.000,0
019	Zuweisungen an den Bund	14 02 - 631 02	186,0	115,0
	Summe 01		435,5	1.180,0
04	Öffentliche Sicherheit und Ordnung			
042	Erstattung einsatzbedingter Mehrausgaben an die Bundespolizei	04 10 - 631 01	50,0	75,0
044	Landesanteil für die Bereitstellung eines Feuerlöschschleppers	04 05 - 631 62	56,5	56,5
045	Kostenanteil Schleswig-Holsteins bei der Zuweisung von Notliegeplätzen bei kompl	06 14 - 631 02	-	-
	Summe 04		106,5	131,5
	Summe 0		542,0	1.311,5
14	Förderung für Schülern/innen, Studierende, Weiterbildungsteilnehmende und dgl.			
141	Erstattung des Bundesanteils für Ausbildungsförderung aus erstatteten Beträgen f	07 24 - 631 02	490,0	-
141	Erstattung des Bundesanteils an Zinsen aus der Ausbildungsförderung für Schülerei	07 24 - 631 04	4,2	-
142	Erstattung des Bundesanteils für Ausbildungsförderung aus erstatteten Beträgen f	07 24 - 631 01	480,0	-
142	Erstattung des Bundesanteils an Zinsen aus der Ausbildungsförderung für Studiere	07 24 - 631 03	14,0	-
142	Landesanteil gem. § 56 Abs. 1 BAföG der zu erstattenden Darlehens- und Zinsbeträ	07 24 - 631 05	27,7	23,0
142	Erstattung des Bundesanteils für Ausbildungsförderung aus erstatteten Beträgen f	07 24 - 631 06	526,0	-
142	Erstattung des Bundesanteils an Zinsen aus der Ausbildungsförderung für Studiere	07 24 - 631 07	14,0	-
	Summe 14		1.555,9	23,0
	Summe 1		1.555,9	23,0
23	Familienhilfe, Wohlfahrtspflege u.ä. (ohne Leistungen nach dem SGB VIII)			
237	Erstattungen an den Bund im Rahmen des Unterhaltsvorschussgesetzes	10 12 - 631 01	2.366,7	2.366,7
	Summe 23		2.366,7	2.366,7
24	Soziale Leistungen für Folgen von Krieg und politischen Ereignissen			
241	An den Bund für Erstattungen im Rahmen der Kriegssopferfürsorge	10 03 - 631 04	26,1	13,9
243	Zuschuss an den Bundeshaushalt gemäß § 6 LAG	11 11 - 631 01	300,0	330,0
244	Erstattungen an den Bund für Leistungen nach dem Anti-D-Hilfegesetz	10 03 - 631 05	22,0	22,0

Allgemeine Bemerkungen

Übersicht 6

Sonstige Zuweisungen an den Bund

Funktion	Aufgabenbereich Zweckbestimmung	Titel	Ausgaben	
			2012	2013
			-T€-	
244	Erstattungen an den Bund	10 03 - 631 06	5.950,0	5.750,0
246	Erstattung an den Bund für Eingliederungsdarlehen gem. Abschnitt IV des Flüchtl	05 01 - 631 03	0,1	0,1
	Summe 24		6.298,2	6.116,0
28	Soziale Leistungen nach dem SGB XII und dem Asylbewerber- leistungsgesetz			
286	Erstattungen an den Bund	10 05 - 631 65	41,7	55,2
	Summe 28		41,7	55,2
29	Sonstige soziale Angelegenheiten			
291	An den Bund nach § 152 Nr. 1 SGB IX	10 03 - 631 01	5,0	5,0
291	An den Bund aus den Einnahmen von den sonstigen berechtigten schwerbehinderten M	10 03 - 631 02	500,0	500,0
291	Erstattungen an den Bund gem. § 5 Abs. 2 OEG	10 03 - 631 03	-	-
	Summe 29		505,0	505,0
	Summe 2		9.211,6	9.042,9
33	Umwelt- und Naturschutz			
332	Erstattung von Verwaltungsausgaben an den Bund für Stellungnahmen im Rahmen des	13 12 - 631 01	-	-
	Summe 33		-	-
	Summe 3		-	-
41	Wohnungswesen, Wohnungsbauprämie			
411	Erstattung an den Bund aus zurückgezahlten Beträgen einschl. Zweckentfremdungszi	04 16 - 631 01	-	-
	Summe 41		-	-
	Summe 4		-	-
52	Landwirtschaft und Ernährung			
521	Erstattungen an den Bund gem. § 11 des Gesetzes über die Gemeinschaftsaufgabe Ve	13 20 - 631 01	463,2	463,8
	Summe 52		463,2	463,8
	Summe 5		463,2	463,8
62	Wasserwirtschaft, Hochwasser- und Küstenschutz			
623	Erstattung von Verwaltungsausgaben an die Bundesanstalt für Gewässerkunde	13 15 - 631 01	0,6	0,6
	Summe 62		0,6	0,6
64	Energie- und Wasserversorgung, Entsorgung			
646	Erstattung des Kostenanteils Schleswig-Holsteins an Baden-Württemberg im Rahmen	13 16 - 631 03	4,0	4,0
	Summe 64		4,0	4,0
	Summe 6		4,6	4,6
74	Eisenbahnen und öffentlicher Personennahverkehr			
741	Technische Bahnaufsicht	06 14 - 631 01	310,0	310,0
	Summe 74		310,0	310,0
	Summe 7		310,0	310,0

Allgemeine Bemerkungen

Übersicht 6

Sonstige Zuweisungen an den Bund

Funktion	Aufgabenbereich Zweckbestimmung	Titel	Ausgaben	
			2012	2013
			-T€-	
	Zusammenstellung			
0	Allgemeine Dienste		542,0	1.311,5
1	Bildungswesen, Wissenschaft, Forschung, kulturelle Angelegenheiten		1.555,9	23,0
2	Soziale Sicherung, Familie und Jugend, Arbeits- marktpolitik		9.211,6	9.042,9
3	Gesundheit, Umwelt, Sport und Erholung		-	-
4	Wohnungswesen, Städtebau, Raumordnung und kommunale Gemeinschaftsdienste		-	-
5	Ernährung, Landwirtschaft und Forsten		463,2	463,8
6	Energie- und Wasserwirtschaft, Gewerbe, Dienstleis- tungen		4,6	4,6
7	Verkehrs- und Nachrichtenwesen		310,0	310,0
	insgesamt		12.087,3	11.155,8

Allgemeine Bemerkungen

Übersicht 7

Zuweisungen an Kreise und Gemeinden

Funk- tion	Titel	Zweckbestimmung	Beteiligung EU/Bund	2011 Ist	2012 Soll	2013 Soll
					-T€	
0		Allgemeine Dienste				
01		Politische Führung und zentrale Verwaltung				
011	13 17 - 883 01	Zuschüsse zur Förderung der Breitbandversorgung im ländlichen Raum an Gem. u. GV		0,0	0,0	1.904,0
013	14 03 - 633 13	Zuweisungen an Kommunen für den Betrieb u. die Entwicklung von Standards u. der E-Government-Infrastruktur		0,0	2.000,0	1.500,0
014	04 01 - 633 07 MG 07	Erstattung von Ausgaben der Gem. für die Durchführung des Zensus 2011		6.299,4	0,0	0,0
018	11 05 - 633 01	Anteilmäßige Erstattung von Versorgungslasten an Kreise u. Gem.		296,9	278,3	2.500,0
018	11 05 - 633 02	Zuweisungen des Landes zur Durchführung der rechtsgleichen Wiederverwendung nach G 131		25,1	28,8	26,0
		Summe 01		6.621,4	2.307,1	5.930,0
04		Öffentliche Sicherheit und Ordnung				
042	04 10 - 633 01	Zuweisungen von Verwaltungsausgaben an Kreise für die Überwachung des fließenden Verkehrs		2.302,9	1.870,0	1.870,0
044	04 05 - 633 61 TG 61	Zuweisungen an Kreise u. Gem. für den Besuch von Lehrgängen an der Landesfeuerweherschule		1.500,0	1.500,0	1.500,0
044	04 05 - 883 61 TG 61	Zuweisungen an Kreise u. Gem. für Investitionen (Aufkommen Feuerschutzsteuer)		11.200,0	6.076,0	8.383,2
044	04 05 - 633 62 TG 62	Zuweisungen an Gem. u. GV (Schiffsbrandbekämpfung)	B	854,2	822,1	1.189,8
045	04 05 - 633 63 TG 63	Zuweisungen an Kreise u. kreisfreie Städte für Zwecke des Katastrophenschutzes		457,9	505,0	505,0
045	04 05 - 883 63 TG 63	Zuweisungen für Investitionen an Kreise u. kreisfreie Städte (Katastrophenschutz)		741,8	750,0	800,0
045	11 11 - 883 35 MG 03	Zuweisungen an Kommunen im Bereich Infrastruktur - Katastrophenschutz und Sport (Konjunkturpaket II)	B	6.794,6	0,0	0,0
		Summe 04		23.851,4	11.523,1	14.248,0
06		Finanzverwaltung				
061	05 05 - 633 01	Sonstige Zuweisungen an Gem. u. GV für den Bereich Kfz-Steuer		154,9	186,0	164,5
062	11 11 - 633 01	Durch die Dotationsgesetzgebung übertragene Sonderverpflichtung gegenüber der Stadt Kiel		1,8	1,9	1,9
		Summe 06		156,7	187,9	166,4
		Summe 0		30.629,5	14.018,1	20.344,4
1		Bildungswesen, Wissenschaft, Forschung, kulturelle Angelegenheiten				
11/12		Allgemeinbildende und berufliche Schulen				
114	11 02 - 883 05 MG 01	Bau öffentlicher Grund- u. Hauptschulen einschließlich Schulturnhallen - KFA -		6.653,8	10.000,0	0,0
116	11 02 - 883 07 MG 01	Bau öffentlicher Regionalschulen einschließlich Schulturnhallen - KFA -		3.759,8	3.400,0	0,0
117	11 02 - 883 08 MG 01	Bau öffentlicher Gymnasien einschließlich Schulturnhallen - KFA -		10.239,1	3.900,0	0,0
119	11 02 - 883 09 MG 01	Bau öffentlicher zentraler Schulen u. Schulzentren einschließlich Schulturnhallen - KFA -		5.241,2	3.100,0	0,0
119	11 02 - 883 11 MG 01	Bau öffentlicher Gesamtschulen, Gemeinschaftsschulen u. öffentlicher Schulen im Rahmen von Schulversuchen einschließlich Schulturnhallen - KFA -		1.483,8	4.100,0	0,0
124	11 02 - 883 06 MG 01	Bau öffentlicher Sonderschulen einschließlich Schulturnhallen - KFA -		1.042,2	1.300,0	0,0
127	07 10 - 633 01	Schulkostenbeiträge an die Träger von Landesberufsschulen u. Bezirksfachklassen in SH für Berufsschüler/innen anderer Bundesländer		1.340,7	1.300,0	1.350,0
127	11 02 - 883 10 MG 01	Bau öffentlicher nicht landeseigener Berufsschulen einschließlich Schulturnhallen - KFA -		2.917,4	5.200,0	0,0
127	13 17 - 633 20 MG 20	Erstattung von Sachkosten an die Träger der landwirtschaftlichen Fachschulen		391,7	320,4	420,0

Allgemeine Bemerkungen

Übersicht 7

Zuweisungen an Kreise und Gemeinden

Funk- tion	Titel	Zweckbestimmung	Beteiligung EU/Bund	2011 Ist	2012 Soll	2013 Soll
					-T€	
129	07 10 - 623 02	Schuldendiensthilfe für Schulträger im Rahmen des Schulbausanierungsprogramms		0,0	0,8	0,8
129	07 10 - 633 02	Zuweisungen an die Kreise als anteilige Kompensation für Schülerbeförderungskosten		3.791,7	0,0	0,0
129	07 10 - 633 04	Zuweisungen an die Kreise als Beteiligung an den Kosten der Schülerbeförderung der Schulen der dänischen Minderheit		258,5	0,0	0,0
129	07 10 - 883 22 MG 22	Zuweisungen an Träger öffentlicher Schulen aus Bundes- und Landesmitteln für Investitionen im Schulbau im Rahmen der energetischen Sanierung für Gemeinden mit Finanzproblemen	B	3.599,1	0,0	0,0
129	07 10 - 883 23 MG 22	Zuweisungen an Träger öffentlicher Schulen für Investitionen im Schulbau		15.195,1	0,0	0,0
129	07 10 - 883 62 TG 62	Aufbau u. Weiterentwicklung von Ganztagschulen öffentlicher Träger		1.805,4	0,0	0,0
129	11 11 - 883 20 MG 03	Zuweisungen an Kommunen für Investitionen im Bereich Bildung an Schulen in öff. Trägerschaft (Konjunkturpaket II)	B	66.391,1	0,0	0,0
		Summe 11/12		124.110,6	32.621,2	1.770,8
15		Sonstiges Bildungswesen				
153	06 16 - 633 01 MG 02	An Gem. u. GV zur Förderung von Maßnahmen zur Verbesserung der Weiterbildungsinfrastruktur u. besonderer Zielgruppen sowie innovativer Maßnahmen in der Weiterbildung	EU	153,5	150,0	150,0
153	11 11 - 883 22 MG 03	Zuweisungen an Kommunen für Investitionen an Einrichtungen der allgemeinen kulturellen Weiterbildung in öff. Trägerschaft (Konjunkturpaket II)	B	805,6	0,0	0,0
		Summe 15		959,1	150,0	150,0
18/19		Kultur und Religion				
181	11 02 - 633 22 MG 02	Zuweisungen für Theater u. Orchester für Betriebskosten - KFA -		36.700,0	36.700,0	36.700,0
186	11 02 - 633 25 MG 02	Zuweisungen zur Förderung des Büchereiwesens - KFA -		7.313,0	7.313,0	7.313,0
195	09 44 - 883 02	Restaurierung Danewerk		10,2	9,2	9,2
		Summe 18/19		44.023,2	44.022,2	44.022,2
		Summe 1		169.092,9	76.793,4	45.943,0
2		Soziale Sicherung, Familie und Jugend, Arbeitsmarktpolitik				
23		Familienhilfe, Wohlfahrtspflege u.ä. (ohne Leistungen nach dem SGB VIII)				
235	0407 - 633 02	Fördermittel der EU für die Neuansiedlung von Flüchtlingen in Schleswig-Holstein	EU	143,9	0,0	0,0
235	0407 - 883 01 MG 03	Zuweisungen an kommunale Gebietskörperschaften für die Herrichtung von Unterkünften		0,0	45,0	45,0
235	10 04 - 633 01 MG 01	Zuweisungen an Gem. u. GV für ergänzende Maßnahmen zur Verbesserung der Pflegeinfrastruktur		630,9	1.000,0	1.000,0
235	10 04 - 883 01 MG 01	Zuweisungen an Gem. u. GV für Investitionsförderung im Bereich Pflege		16.487,9	17.855,2	17.356,9
235	11 02 - 633 24 MG 02	Zuweisungen zur Förderung von Frauenhäusern und Frauenberatungsstellen - KFA -		4.268,3	4.800,0	5.353,0
236	10 12 - 633 05	Zuweisungen an Gem. u. GV für nach dem AG InsO anerkannte geeignete Stellen (Verbraucherinsolvenzberatung) u. Präventionsmaßnahmen		718,5	175,7	175,7
237	10 12 - 633 01	Erstattungen an Kreise u. kreisfreie Städte im Rahmen des Unterhaltsvorschussgesetzes	B	35.409,9	37.160,0	37.820,0
		Summe 23		57.659,4	61.035,9	61.750,6
24		Soziale Leistungen für Folgen von Krieg und politischen Ereignissen				
241	10 03 - 633 04	Landesanteil an den Ausgaben in der Kriegsoferfürsorge		1.460,4	1.188,8	1.188,8
241	10 03 - 633 08	Entschädigung für Opfer von Gewalttaten (Landesanteil)		426,9	1.170,0	679,5

Allgemeine Bemerkungen

Übersicht 7

Zuweisungen an Kreise und Gemeinden

Funktion	Titel	Zweckbestimmung	Beteiligung EU/Bund	2011 Ist	2012 Soll	2013 Soll
					-T€	
244	10 03 - 633 01 MG 03	Landesanteil an den Ausgleichsleistungen nach § 8 des Beruflichen Rehabilitationsgesetzes		12,1	13,5	13,5
249	04 01 - 633 02	Zuweisungen an Kreise u. Gem. nach dem Gräbergesetz	B	1.070,7	1.053,5	1.053,5
249	04 01 - 633 03	Zuweisungen an Kreise u. Gem. für die Pflege verwaister jüdischer Friedhöfe	B	25,4	26,2	25,5
		Summe 24		2.995,5	3.452,0	2.960,8
25		Arbeitsmarktpolitik				
251	11 02 - 633 11	Zuweisungen an Kreise u. kreisfreie Städte im Rahmen der Grundsicherung für Arbeitssuchende	B	51.000,0	51.000,0	51.000,0
252	06 16 - 633 09	Zahlungen des Bundes für Unterkunft u. Heizung nach § 22 Abs. 1 SGB II zur Weiterleitung an die Kreise u. kreisfreien Städte	B	169.445,3	0,0	0,0
252	06 16 - 633 03 MG 07	Erstattungen an Gem. u. GV für den Bereich Jugendaufbauwerk SH (JAW)		95,6	150,0	100,0
252	06 16 - 883 01 MG 07	Zuweisungen für Investitionen an Gem. u. GV (JAW)		906,9	1.200,0	1.100,0
253	06 16 - 633 10 MG 04	Zuweisungen an Gem. u. GV i.R.d. Zukunftsprogramms Arbeit	EU	1.239,5	1.350,0	300,0
		Summe 25		222.687,3	53.700,0	52.500,0
26		Kinder- und Jugendhilfe nach dem SGB VIII (ohne Kindertagesbetreuung)				
261	10 12 - 883 03 MG 05	Zuweisungen für Investitionen in Stätten der Jugendarbeit kommunaler Träger		0,0	81,0	81,0
263	10 12 - 633 10	Zuweisungen an Kreise und kreisfreie Städte im Zusammenhang mit der Bund-Länder-Verwaltungsvereinbarung Bundesinitiative Netzwerke Frühe Hilfen und Familienhebammen	B	0,0	0,0	1.292,7
265	10 12 - 633 06	Erstattungen an Kreise und kreisfreie Städte für die Mehrausgaben im Rahmen des Bundeskinderschutzgesetzes		0,0	0,0	2.060,0
265	10 12 - 633 08	Erstattung von Kosten der Hilfe zur Erziehung Minderjähriger ohne gewöhnlichen Aufenthalt u. an unbegleitete minderjährige Flüchtlinge u. Asylbewerber		2.039,4	3.265,9	3.765,9
266	10 12 - 633 02 MG 06	Zuweisungen für präventive Maßnahmen örtlicher Jugendhilfeträger		636,8	645,0	645,0
266	10 12 - 633 03 MG 06	Beteiligung an Aufwendungen zum Schutz junger Menschen		306,8	306,8	306,8
		Summe 26		2.983,0	4.298,7	8.151,4
27		Kindertagesbetreuung nach dem SGB VIII				
271	10 07 - 633 03 MG 01	Zuweisungen für von Dritten durchgeführte Maßnahmen zur Sprachförderung		550,8	40,0	40,0
271	10 07 - 883 02 MG 02	Ausbau der Betreuungsangebote für Kinder unter drei Jahren in Einrichtungen öffentlicher Träger	B	7.637,0	14.000,0	25.000,0
271	11 02 - 633 01	Besondere Landeszuweisungen zur Förderung von Kindern unter drei Jahren in Tageseinrichtungen und in Kindertagespflege		0,0	0,0	15.000,0
271	11 02 - 633 10	Zuweisungen an die Kreise und kreisfreien Städte für die Sprachbildung in Kindertageseinrichtungen		4.000,0	4.000,0	4.000,0
271	11 02 - 633 12	Zuweisungen zur Förderung von Kindern unter drei Jahren in Tageseinrichtungen u. in Kindertagespflege	B	23.519,9	33.580,0	46.900,0
271	11 02 - 633 26 MG 02	Zuweisungen an Kreise u. kreisfreie Städte zur Förderung von Kindertageseinrichtungen u. Tagespflegestellen - KFA -		69.999,9	70.000,0	70.000,0
271	11 11 - 883 21 MG 03	Zuweisungen an Kommunen für Investitionen im Bereich Bildung an Kindertageseinrichtungen in öff. Trägerschaft (Konjunkturpaket II)	B	7.000,1	0,0	0,0
		Summe 27		112.707,7	121.620,0	160.940,0

Allgemeine Bemerkungen

Übersicht 7

Zuweisungen an Kreise und Gemeinden

Funktion	Titel	Zweckbestimmung	Beteiligung EU/Bund	2011 Ist	2012 Soll	2013 Soll
28		Soziale Leistungen nach dem SGB VII und dem Asylbewerberleistungsgesetz			-T€	
282	10 05 - 633 10	Erstattungen an Kreise und Gemeinden in Verbindung mit §§ 41 ff. SGB XII	B	23.851,8	57.038,0	150.000,0
286	10 05 - 633 65 TG 65	Erstattungen an Kreise und Gemeinden für Sozialhilfe nach SGB XII		661.679,5	686.768,0	707.196,5
287	04 07 - 633 01 MG 03	Erstattungen von Leistungen im Rahmen der Aufnahme und Verteilung von Migrantinnen und Migranten	B	19.507,0	18.585,0	27.465,0
		Summe 28		705.038,3	762.391,0	884.661,5
29		Sonstige soziale Angelegenheiten				
291	10 03 - 633 07	Leistungen an Impfgeschädigte nach dem Infektionsschutzgesetz		357,7	500,0	450,0
291	10 05 - 633 01	Erstattungen von pauschalierten Personal- und Sachkosten im Bereich Sozialhilfe		260,6	22,2	142,9
291	10 05 - 633 02	Landesblindengeld		7.529,7	7.900,0	11.622,3
291	10 12 - 633 07 MG 02	Zuweisungen an Kreise u. kreisfreie Städte für frühe Hilfen für Familien		661,5	450,0	450,0
291	10 12 - 633 12 MG 14	Zuweisungen an Gem. u. GV für innovative Projekte zur Weiterentwicklung des bürgerschaftlichen Engagements		4,8	4,3	4,3
		Summe 29		8.814,3	8.876,5	12.669,5
		Summe 2		1.112.885,5	1.015.374,1	1.183.633,8
3		Gesundheit, Umwelt, Sport und Erholung				
31		Gesundheitswesen				
312	10 02 - 633 02	Erstattungen an Kreise im Rahmen der Fachaufsicht über psychiatrische Fachkliniken		207,2	154,5	214,0
312	10 02 - 623 02 MG 03	Schuldendiensthilfen an Krankenhausträger		40.000,0	40.000,0	40.000,0
312	10 02 - 883 02 MG 03	Gesetzliche Ansprüche gemäß KHG an Kreise u. kreisfreie Städte für verschiedene Krankenhausträger		41.805,4	44.645,7	44.645,7
312	11 11 - 883 34 MG 03	Zuweisungen an Kommunen für Investitionen im Krankenhausbereich (Konjunkturpaket II)	B	17.341,1	0,0	0,0
314	10 02 - 633 04	Zuweisungen an Gemeinden und Gemeindeverbände für Zwecke der ambulanten Suchtkrankenhilfe und der dezentralen Psychiatrie		0,0	0,0	2.375,0
314	10 02 - 633 65 TG 65	Erstattungen an Gem. u. GV (Verletztenversorgung auf See)		274,1	301,6	301,6
314	10 02 - 883 65 TG 65	Zuweisungen für Investitionen (Verletztenversorgung auf See)		18,7	77,1	77,1
314	10 02 - 633 66 TG 66	Erstattung der Personal- und Sachkosten an Kreise und kreisfreie Städte im Bereich Durchführung der Internationalen Gesundheitsvorschriften		0,0	0,0	126,0
314	10 02 - 633 69 TG 69	Erstattung der Personal- u. Sachkosten der Kreise u. kreisfreien Städte für die Erstellung von Badegewässerprofilen		14,5	75,0	2.090,0
		Summe 31		99.661,0	85.253,9	89.829,4
32		Sport und Erholung				
322	04 02 - 883 03 MG 03	Zuweisungen des Bundes für den Bau von Sportstätten für den Hochleistungssport an Kreise u. Gem.	B	67,2	60,0	60,0
		Summe 32		67,2	60,0	60,0
33		Umwelt- und Naturschutz				
332	13 13 - 633 01 MG 01	An Kreise u. Gem. für nicht investive Maßnahmen des Biologischen Flächenschutzes u. Artenschutzes	EU	0,0	15,0	15,0
332	13 13 - 883 01 MG 01	An Kreise u. Gem. für investive Maßnahmen des Biologischen Flächenschutzes u. für die Umsetzung von NATURA 2000 sowie des Artenschutzes	EU	1.391,9	1.350,0	1.350,0
332	13 16 - 883 54 MG 06	An Kreise u. Gem. für die Altlastenermittlung und -sanierung		416,3	386,1	386,1
332	13 18 - 633 01 MG 01	Zuwendungen an Gem. u. GV für Lehrgänge zur Qualifizierung von Natur- und Landschaftsführer/innen und Geprüften Natur- und Landschaftspfleger/innen		0,0	6,0	6,0
		Summe 33		1.808,2	1.757,1	1.757,1
		Summe 3		101.536,4	87.071,0	91.646,5

Allgemeine Bemerkungen

Übersicht 7

Zuweisungen an Kreise und Gemeinden

Funk- tion	Titel	Zweckbestimmung	Beteiligung EU/Bund	2011 Ist	2012 Soll	2013 Soll
					-T€	
4		Wohnungswesen, Städtebau, Raumordnung und kommunale Gemeinschaftsdienste				
42		Geoinformation, Raumordnung und Landesplanung, Städtebauförderung				
423	04 16 - 633 04 MG 04	Zinszuschüsse (IB-Fonds Städtebauförderung)		0,0	14,5	0,0
423	04 16 - 883 13 MG 04	Zuweisungen des Bundes zum Investitionspakt zur energetischen Modernisierung sozialer Infrastruktur in den Kommunen	B	0,0	469,0	0,0
423	04 16 - 883 14 MG 04	Zuweisungen des Landes zum Investitionspakt zur energetischen Modernisierung sozialer Infrastruktur in den Kommunen		0,0	1.875,6	0,0
423	04 16 - 883 15 MG 04	Zuweisungen aus Finanzhilfen des Bundes für Städtebauförderungsprogramme	B	12.325,3	10.549,0	11.982,0
423	04 16 - 883 16 MG 04	Zuweisungen des Landes für Städtebauförderungsprogramme		11.391,9	10.797,9	10.812,4
423	11 11 - 883 36 MG 03	Zuweisungen an Kommunen für Investitionen im Bereich Städtebau (Konjunkturpaket II)	B	24.021,3	0,0	0,0
		Summe 42		47.738,5	23.706,0	22.794,4
		Summe 4		47.738,5	23.706,0	22.794,4
5		Ernährung, Landwirtschaft und Forsten				
52		Landwirtschaft und Ernährung				
521	11 11 - 883 31 MG 03	Zuweisungen an Kommunen für Investitionen im Bereich ländliche Infrastruktureinrichtungen (Konjunkturpaket II)	B	3.066,1	0,0	0,0
521	13 17 - 633 01 MG 03	Zuwendungen für nicht investive Projekte der Dorfentwicklung an Gem. u. GV	EU	112,0	0,0	100,0
521	13 17 - 883 05 MG 03	Zuwendungen für Dorferneuerungsmaßnahmen an Gem. u. GV	EU	460,0	58,0	400,0
521	13 20 - 633 01 MG 09	Zuweisungen zur Förderung des Regionalmanagements ländlicher Entwicklungsprozesse an Gem. u. GV	EU / B	0,0	925,0	0,0
521	13 20 - 633 03 MG 09	Zuweisungen zur Förderung integrativer ländlicher Entwicklungskonzepte an Gem. u. GV	EU / B	0,0	250,0	0,0
521	13 20 - 883 01 MG 09	Zuweisungen zur Förderung der Breitbandversorgung im ländlichen Raum an Gem. u. GV	EU / B	4.638,0	1.500,0	2.846,0
521	13 20 - 883 04 MG 09	Zuweisungen zur Förderung von Maßnahmen der Dorferneuerung an Gem. u. GV	EU / B	4.506,4	3.475,1	7.044,0
521	13 20 - 883 06 MG 09	Zuweisungen zur Förderung der Verkehrs- u. touristischen Infrastruktur sowie von Schutzpflanzungen u. Landschaftspflege an Gem.	EU / B	1.782,8	4.752,2	4.353,0
		Summe 52		14.565,3	10.960,3	14.743,0
53		Forstwirtschaft und Jagd, Fischerei				
531	13 20 - 883 07 MG 06	Förderung der forstwirtschaftlichen Infrastruktur	B	170,0	325,0	325,0
532	13 17 - 883 10 MG 10	Zuwendungen für Investitionen an Gem. u. GV (Fischereisektor)	EU	184,9	500,0	200,0
		Summe 53		354,9	825,0	525,0
		Summe 5		14.920,2	11.785,3	15.268,0

Allgemeine Bemerkungen

Übersicht 7

Zuweisungen an Kreise und Gemeinden

Funktion	Titel	Zweckbestimmung	<i>Beteiligung EU/Bund</i>	2011 Ist	2012 Soll	2013 Soll
6		Energie- und Wasserwirtschaft, Gewerbe, Dienstleistungen			-T€	
62		Wasserwirtschaft, Hochwasser- und Küsten- schutz				
623	13 15 - 623 01	Zinszuschüsse an Gem. für den Bau von Abwasserreinigungsanlagen		0,0	1,2	0,0
623	13 15 - 633 01	Erstattung von Verwaltungsausgaben an die Kreise		1.395,1	1.518,8	1.518,8
623	13 15 - 633 02 MG 01	Sonstige Zuweisungen an Gem. u. GV (Durchführung abwasserabgaberechtlicher Vorschriften)		473,5	436,0	470,0
623	13 15 - 883 03 MG 03	Zuweisungen an Gem. (Verbesserung Fließgewässer u. Verbundstrukturen Agrarlandschaften)	<i>EU</i>	24,6	50,0	25,0
623	13 15 - 633 20 MG 20	Erstattung von Verwaltungsausgaben an Gem. u. GV		233,6	209,1	214,0
623	13 20 - 883 02 MG 05	An Gem. für ländliche Abwasseranlagen	<i>B</i>	0,0	200,0	0,0
623	13 20 - 883 03 MG 05	An Gem. zur Regelung der Wasserwirtschaft	<i>B</i>	28,9	0,0	638,0
623	13 15 - 633 31 MG 31	Erstattungen von Kosten in den Bearbeitungsgebieten (Umsetzung Wasserrahmenrichtlinie und Hochwasserrisikomanagementrichtlinie)		463,8	550,0	750,0
623	13 15 - 633 34 MG 34	Erstattung an Wasser- u. Bodenverbände für die Durchführung der Unterhaltung an Gewässern 1. Ordnung		844,0	1.050,8	900,0
		Summe 62		3.463,5	4.015,9	4.515,8
64		Energie- und Wasserversorgung, Entsorgung				
642	11 11 - 883 01 MG 05	Zuweisungen für Investitionen an den öffentlichen Bereich zur Umsetzung des Programms PROF1		0,0	0,0	15.000,0
645	13 15 - 623 02 MG 01	Zinszuschüsse an Gem. für den Bau von Abwasserbehandlungsanlagen		0,0	0,1	0,0
645	13 15 - 883 01 MG 01	Zuweisungen an Gem. für Maßnahmen zur Verbesserung der Gewässergüte	<i>EU</i>	452,7	336,4	623,2
		Summe 64		452,7	336,5	15.623,2
69		Regionale Fördermaßnahmen				
692	03 04 - 633 06 MG 06	Zuweisungen an Kreise u. Gem. (Raumordnung)		129,9	0,0	0,0
692	03 04 - 883 69 TG 69	Zuweisungen an Kreise u. Gem. (Metropolregion Hamburg)		0,8	0,0	0,0
692	03 04 - 883 71 TG 71	Zuweisungen an Kreise u. Gem. für grenzüberschreitende infrastrukturelle Maßnahmen in der Metropolregion Hamburg		1.047,9	1.200,0	1.200,0
692	06 12 - 633 03 MG 03	An Gem. u. GV für regionale Entwicklungskonzepte und Planungsleistungen	<i>B</i>	0,0	196,3	0,0
692	06 12 - 883 01 MG 03	Zuweisungen an Gem. u. GV für Infrastrukturmaßnahmen	<i>B</i>	9.466,2	9.561,7	11.084,1
692	06 12 - 883 02 MG 15	An Gem. u. GV für Infrastrukturmaßnahmen (Reg.progr. 2000)	<i>EU</i>	4.414,8	0,0	0,0
692	06 12 - 633 17 MG 17	An Gem. u. GV für nicht investive Maßnahmen (Zukunftsprogramm Wirtschaft)	<i>EU</i>	786,1	46,4	0,0
692	06 12 - 883 17 MG 17	An Gem. u. GV für Infrastrukturmaßnahmen (Zukunftsprogramm Wirtschaft)	<i>EU</i>	14.534,7	61.057,1	61.132,5
692	11 11 - 883 03 MG 03	Zuweisungen an Kommunen für Investitionen im Bereich Infrastruktur (Konjunkturpaket II)	<i>B</i>	105,9	0,0	0,0
692	11 11 - 883 24 MG 03	Investitionen im Bereich Bildungszentrum Krankenpflege (Konjunkturpaket II)	<i>B</i>	2.083,0	0,0	0,0
692	11 11 - 883 30 MG 03	Zuweisungen an Kommunen für Investitionen im Bereich Infrastruktur - IT (Konjunkturpaket II)	<i>B</i>	2.512,0	0,0	0,0
692	11 11 - 883 32 MG 03	Zuweisungen an Kommunen für Investitionen im Bereich Infrastruktur - Breitbandversorgung (Konjunkturpaket II)	<i>B</i>	1.637,8	0,0	0,0
		Summe 69		36.719,1	72.061,5	73.416,6
		Summe 6		40.635,3	76.413,9	93.555,6

Allgemeine Bemerkungen

Übersicht 7

Zuweisungen an Kreise und Gemeinden

Funktion	Titel	Zweckbestimmung	Beteiligung EU/Bund	2011 Ist	2012 Soll	2013 Soll
7		Verkehrs- und Nachrichtenwesen			-T€	
71		Verwaltung des Verkehrs- und Nachrichtenwesens				
719	06 01 - 633 01 MG 01	Erstattung von Verwaltungskosten aufgrund des Bundesleistungsgesetzes		0,0	35,0	0,0
		Summe 71		0,0	35,0	0,0
72		Straßen				
724	11 02 - 633 21 MG 02	Zuweisungen für die Unterhaltung u. Instandsetzung der Kreisstraßen u. der Ortsdurchfahrten im Zuge von Bundes-, Landes- u. Kreisstraßen - KFA -		15.150,0	15.150,0	15.150,0
724	11 02 - 883 22 MG 02	Zuweisungen für die in § 24 Abs. 3 FAG genannten Straßenbaumaßnahmen - KFA -		5.250,0	5.250,0	5.250,0
725	06 14 - 883 04 MG 03	Zuweisungen aus Bundesmitteln für den kommunalen Radwegebau	B	0,0	0,0	5.000,0
725	06 14 - 883 07 MG 03	Zuweisungen aus Bundesmitteln für den kommunalen Straßenbau (ohne Radwegebau)	B	24.536,9	29.437,0	24.437,0
725	11 02 - 633 20 MG 02	Zuweisungen für die Unterhaltung u. Instandsetzung von Gemeindestraßen - KFA -		1.700,0	1.700,0	1.700,0
725	11 02 - 883 21 MG 02	Zuweisungen für den Um- u. Ausbau von Gemeindestraßen - KFA -		1.900,0	1.900,0	1.900,0
725	11 11 - 883 37 MG 03	Zuweisungen an Kommunen im Bereich Infrastruktur - Kommunale Straßen (Konjunkturpaket II)	B	1.491,1	0,0	0,0
		Summe 72		50.028,0	53.437,0	53.437,0
73		Wasserstraßen und Häfen, Förderung der Schifffahrt				
731	06 14 - 883 27 MG 05	Zuweisungen an Gem. u. GV für bedeutsame Investitionen im Bereich der Seehäfen	B	4.860,0	2.045,0	2.045,0
731	06 14 - 693 01 MG 06	Ausgleichszahlungen im Zusammenhang mit der Kommunalisierung von landeseigenen Häfen		753,2	1.700,0	303,0
		Summe 73		5.613,2	3.745,0	2.348,0
74		Eisenbahnen und öffentlicher Personennahverkehr				
741	06 14 - 633 05	An die Aufgabenträger der ÖPNV-Kommunalisierung	B	27.956,0	27.956,0	28.006,0
741	06 14 - 633 02 MG 02	An Hamburg-Randkreise für Verkehrsleistungen im Hamburger Verkehrsraum	B	2.310,0	2.310,0	2.145,5
741	06 14 - 633 03 MG 02	ÖPNV-Vorhaben u. -Untersuchungen der Kreise, kreisfreien Städte oder deren Zweckverbände u. der Gem. mit überregionaler Bedeutung	B	36,0	36,0	36,0
741	06 14 - 633 04 MG 02	Zuschüsse zur Aufrechterhaltung für ansonsten aufzugebende Bahnstrecken	B	70,0	70,0	70,0
741	06 14 - 633 06 MG 02	An die Aufgabenträger der ÖPNV-Kommunalisierung aus Regionalisierungsmitteln	B	29.307,0	29.307,0	29.307,0
741	06 14 - 693 02 MG 02	An die Stadt Norderstedt zum Ausgleich von Belastungen im schienengebundenen Nahverkehr	B	383,0	456,0	385,0
741	06 14 - 883 06 MG 02	An Gem. u. GV für Investitionen (ÖPNV-Förderung)	B	50,0	50,0	50,0
741	06 14 - 883 08 MG 03	Zuweisungen aus dem ÖPNV-Bundesprogramm nach dem Gemeindeverkehrsfinanzierungsgesetz zur Förderung des öffentlichen Personenverkehrs	B	3.513,7	0,0	0,0
741	06 14 - 883 09 MG 03	An Gem. u. GV für ÖPNV-Maßnahmen aus Bundesmitteln	B	5.000,0	5.000,0	5.000,0
		Summe 74		68.625,7	65.185,0	64.999,5
75		Luftfahrt				
751	05 06 - 693 01	Ausgleichszahlung an die Landeshauptstadt Kiel		625,0	625,0	625,0
		Summe 75		625,0	625,0	625,0
		Summe 7		124.891,9	123.027,0	121.409,5

Allgemeine Bemerkungen

Übersicht 7

Zuweisungen an Kreise und Gemeinden

Funktion	Titel	Zweckbestimmung	Beteiligung EU/Bund	2011 Ist	2012 Soll	2013 Soll
8		Finanzwirtschaft			-T€	
82		Steuern und Finanzzuweisungen				
821	04 01 - 613 01	Zuweisungen zur Förderung von freiwilligen gemeindlichen Gebietsänderungen		0,0	200,0	290,0
821	11 01 - 633 01	An die Stadt Lübeck abzuführende Teile der Spielbankabgabe		414,7	650,0	391,0
821	11 01 - 633 02	An die Gemeinde Sylt abzuführende Teile der Spielbankabgabe		180,0	151,0	150,0
821	11 01 - 633 03	An die Stadt Schenefeld abzuführende Teile der Spielbankabgabe		1.024,5	910,0	589,5
821	11 01 - 633 04	An die Stadt Kiel abzuführende Teile der Spielbankabgabe		468,8	520,0	309,5
821	11 01 - 633 05	An die Stadt Flensburg abzuführende Teile der Spielbankabgabe		194,0	212,0	100,0
821	11 02 - 613 02	Zuweisung zum Ausgleich der Belastungen der Gem. aus der Neuregelung des Familienleistungsausgleichs	B	114.027,7	92.019,2	94.929,9
821	11 02 - 613 20 MG 02	Zuweisungen für Projekte zur modellhaften Erprobung neuer Formen der Verwaltungsorganisation - KFA -		315,5	500,0	500,0
821	11 02 - 613 21 MG 02	Fehlbetragszuweisungen - KFA -		49.750,0	49.000,0	30.000,0
821	11 02 - 633 27 MG 02	Konsolidierungshilfen nach dem Kommunalhaushaltskonsolidierungsgesetz - KFA -		0,0	15.000,0	60.000,0
821	11 02 - 883 20 MG 02	Sonderbedarfszuweisungen - KFA -		0,0	500,0	4.500,0
821	11 02 - 613 30 MG 03	Schlüsselzuweisungen - KFA -		759.881,2	811.370,6	958.916,2
821	11 02 - 883 30 MG 03	Zuweisungen für Investitionsmaßnahmen - KFA -		69.207,4	75.373,2	0,0
821	13 13 - 613 01	Erstattungen an die Kreise u. kreisfreien Städte für den Aufwand der im Zuge der Funktionalreform übertragenen Aufgabe naturschutzrechtlicher Widerspruchsverfahren		152,0	152,0	152,0
		Summe 82		995.615,8	1.046.558,0	1.150.828,1
		Summe 8		995.615,8	1.046.558,0	1.150.828,1
Gesamtsumme				2.637.946,0	2.474.746,8	2.745.423,3
		davon:				
		Kommunaler Finanzausgleich		1.037.517,6	1.140.556,8	1.197.282,2
		Sonstige Zuweisungen		995.615,8	1.046.558,0	1.150.828,1

**Allgemeine Bemerkungen
Übersicht 8
Dienstfahrzeuge 2013**

Epl.	Bezeichnung	Kraftfahrzeuge für				Lasten- beförderung	Spezial- fahrzeuge	Anhänger	Krafträder, Mopeds	Wasser- fahrzeuge	zusammen
		Personenbeförderung									
		Pkw mit Fahrerinnen/ Fahrern	Pkw für Selbstfahrerinnen/ Selbstfahrer	sonstige							
1	2	3	4	5	6	7	8	9	10		
01	Landtag	5 (5)	5 (5)	2 (2)	- (-)	- (-)	- (-)	- (-)	- (-)	12 (12)	
02	Landesrechnungshof	1 (1)	5 (5)	- (-)	- (-)	- (-)	- (-)	- (-)	- (-)	6 (6)	
03	Ministerpräsident, Staatskanzlei	- (-)	- (-)	- (-)	- (-)	- (-)	- (-)	- (-)	- (-)	- (-)	
04	Innenministerium	34 (33)	1.252 (1.243)	91 (90)	22 (22)	152 (148)	67 (68)	47 (58)	44 (44)	1.709 (1.706)	
05	Finanzministerium	- (-)	90 (92)	- (-)	- (-)	- (-)	- (-)	- (-)	- (-)	90 (92)	
06	Ministerium für Wirtschaft, Arbeit, Verkehr und Technologie	- (-)	- (-)	- (-)	- (-)	1 (1)	- (-)	- (-)	8 (8)	9 (9)	
07	Ministerium für Bildung und Wissenschaft	- (-)	8 (22)	2 (-)	- (-)	- (1)	- (5)	- (-)	- (-)	10 (28)	
09	Ministerium für Justiz, Kultur und Europa	7 (7)	47 (46)	31 (31)	3 (3)	4 (4)	5 (5)	- (-)	- (-)	97 (96)	
10	Ministerium für Soziales, Familie und Gleichstellung	1 (1)	1 (1)	- (-)	- (-)	- (-)	1 (1)	- (-)	- (-)	3 (3)	
13	Ministerium für Energiewende, Landwirtschaft, Umwelt und ländliche Räume	- (-)	74 (63)	60 (66)	41 (44)	157 (155)	275 (263)	1 (1)	160 (140)	768 (732)	
	zusammen	48 (47)	1.484 (1.477)	186 (189)	66 (69)	314 (309)	348 (342)	48 (59)	212 (192)	2.706 (2.684)	

(Die Zahlen des Haushalts 2012 sind in Klammern angegeben)

Allgemeine Bemerkungen

Übersicht 9

I. Unmittelbare Landesbeteiligungen

Lfd. Nr.	Name des Unternehmens	Stamm-/Grundkapital	Landesanteil		Erläuterungen
		am 31. Dezember 2011			
		in T€		in v.H.	
1	2	3	4	5	6
	a) Banken und Förderinstitute				
1	HSH Nordbank AG, Hamburg und Kiel	2.460.173,7	1.045.908,5	42,5	a) ohne Stille Einlagen b) zu Spalte 4: davon Anteil der HSH Finanzfonds AöR, der einem Anteil von 50 % entspricht, der auf das Land S-H entfällt: 789.473,69 T€ bzw 32,09 %
2	Investitionsbank Schleswig-Holstein, Kiel	100.000,0	100.000,0	100,00	
3	WTSH Wirtschaftsförderung und Technologietransfer Schleswig-Holstein GmbH, Kiel	200,0	102,0	51,0	
4	Norgenta Norddeutsche Life Science Agentur GmbH, Hamburg	62,5	25,0	40,0	
5	Kreditanstalt für Wiederaufbau, Frankfurt/Main	3.750.000,0	23.869,9	0,64	
6	Bürgschaftsbank Schleswig-Holstein GmbH, Kiel	3.945,0	1.149,0	29,13	
	b) Verkehrsbetriebe				
7	AKN Eisenbahn AG, Hamburg	4.903,6	2.446,4	49,89	
8	HVV GmbH, Hamburg	60,0	1,8	3,00	
9	LVS Landesverkehrsservicegesellschaft mbH, Kiel	26,0	13,0	50,00	
	c) Unternehmen im Umweltbereich				
10	Nationalpark Service GmbH, Tönning	50,0	27,5	55,00	
11	GOES Gesellschaft für die Organisation der Entsorgung von Sonderabfällen mbH, Neumünster	300,0	77,3	25,75	
12	Gesellschaft zur Beseitigung von Sonderabfällen mbH, Neumünster	25,6	12,8	50,00	

Allgemeine Bemerkungen

Übersicht 9

I. Unmittelbare Landesbeteiligungen

Lfd. Nr.	Name des Unternehmens	Stamm-/Grundkapital	Landesanteil		Erläuterungen
			am 31. Dezember 2011		
		in T€	in v.H.		
1	2	3	4	5	6
13	Schleswig-Holsteinische Landesforsten, Neumünster	100.000,0	100.000,0	100,0	
	d) Forschungs-, Bildungs- und Wissenschaftseinrichtungen				
14	GKSS Forschungszentrum Geesthacht GmbH, Geesthacht	40,9	1,0	2,50	
15	FWU Institut für Film und Bild in Wissenschaft und Unterricht, gemeinnützige GmbH, Grünwald	163,6	10,2	6,25	
16	HIS Hochschul-Informationssystem GmbH, Hannover	49,2	2,1	4,17	
17	Kunst- und Ausstellungshalle der Bundesrepublik Deutschland GmbH, Bonn	41,9	1,0	2,44	
18	AMI Arzneimitteluntersuchungsinstitut - Nord GmbH, Bremen	38,4	6,4	16,67	
19	Universitätsklinikum Schleswig-Holstein, Lübeck	19.364,6	19.364,6	100,00	

Allgemeine Bemerkungen

Übersicht 9

I. Unmittelbare Landesbeteiligungen

Lfd. Nr.	Name des Unternehmens	Stamm-/Grundkapital	Landesanteil		Erläuterungen
			am 31. Dezember 2011		
		in T€	in v.H.		
1	2	3	4	5	6
	e) Sonstige juristische Personen				
20	Dataport, Altenholz	43.500,0	15.000,0	34,48	
21	Gesellschaft zur Verwaltung und Finanzierung von Beteiligungen des Landes Schleswig-Holstein mbH, Lockstedt	750,0	750,0	100,00	
22	Gebäudemanagement Schleswig-Holstein, Kiel	7.680,0	7.680,0	100,00	
23	Eichdirektion Nord, Kiel	2.610,0	1.250,0	47,89	
24	Statistisches Amt für Hamburg und Schleswig-Holstein, Hamburg	1663,0	873,0	52,49	
25	Zentrum für maritime Technologie und Seefischmarkt ZTS Grundstücksverwaltung GmbH, Kiel	511,3	3,1	6,0	
26	Filmförderung Hamburg/Schleswig-Holstein GmbH	25,6	6,45	25,2	
27	DEGES Deutsche Einheit Fernstraßenplanungs- und -bau GmbH, Berlin	51,5	3,7	7,18	
28	ÖPP Deutschland AG, Berlin	1658,6	10,0	0,6	
	Unmittelbare Landesbeteiligungen in EURO insgesamt		1.318.594,75		

Allgemeine Bemerkungen

Übersicht 9

II. Mittelbare Landesbeteiligungen

Lfd. Nr.	Mittelbare Beteiligung über	Name des Unternehmens	Stamm-/Grundkapital		Anteil des Unternehmens in Spalte 2 am Gesamtkapital des Unternehmens in Spalte 3		Erläuterungen
			am 31. Dezember 2011				
			in T€		in v.H.		
1	2	3	4	5	6	7	
		<p>Die mittelbaren Beteiligungen des Landes ergeben sich zwangsläufig aus Beteiligungen, die eine Reihe der unter Ziffer I. aufgeführten Unternehmen in Verfolgung ihrer Geschäftsinteressen eingegangen sind.</p> <p>Die nachstehende Zusammenstellung enthält mittelbare Landesbeteiligungen 1. Grades über diejenigen Unternehmen, an denen das Land mit mindestens 25 % unmittelbar beteiligt ist, soweit eine handelsrechtliche Veröffentlichungspflicht besteht.</p> <p>Bei den juristischen Personen des öffentlichen Rechts sind sämtliche mittelbaren Beteiligungen aufgeführt.</p>					
	a) Investitionsbank Schleswig-Holstein (siehe Ziff. I., lfd. Nr. 2)						
1		Mittelständische Beteiligungsgesellschaft Schleswig-Holstein GmbH, Kiel (MBG)	2.100,0	350,2	16,67 %	Stimmrechtsanteil 24,89 %	
2		Entwicklungsgesellschaft Ostholstein mbH EGOH	716,0	63,9	8,93		
3		Wirtschaftsförderungsgesellschaft im Kreis Rendsburg-Eckernförde mbH	3.000,0	19,2	0,64		
4		Wirtschafts- und Aufbaugesellschaft Stormarn mbH	26,0	6,2	24,00		
5		Kieler Wirtschaftsförderungs- und Strukturentwicklungsgesellschaft	674,9	51,1	7,58		
6		NordwestLotto Schleswig-Holstein GmbH & Co. KG	3.945,0	3.945,0	100,00		
7		NordwestLotto Schleswig-Holstein GmbH	25,0	25,0	100,00		
8		Landgesellschaft Schleswig-Holstein mbH, Kiel	27.500,0	13.916,3	50,60	Stimmrechtsanteil 94 %	
9		Mittelstandsfonds Schleswig-Holstein GmbH, Kiel	1.000,0	150,0	15,00		

Allgemeine Bemerkungen

Übersicht 9

II. Mittelbare Landesbeteiligungen

Lfd. Nr.	Mittelbare Beteiligung über	Name des Unternehmens	Stamm-/Grundkapital	Anteil des Unternehmens in Spalte 2 am Gesamtkapital des Unternehmens in Spalte 3		Erläuterungen
			am 31. Dezember 2011			
			in T€	in v.H.		
1	2	3	4	5	6	7
	b) AKN Eisenbahn AG (siehe Ziff. I. lfd. Nr. 7)					
10		Schleswig-Holstein-Bahn GmbH	100,0	100,0	100,00	
11		NBE nordbahn Eisenbahngesellschaft mbH & Co. KG	1.000,0	500,0	50,00	
	c) Universitätsklinikum Schleswig-Holstein (siehe Ziff. I., lfd. Nr. 21)					
12		CEMET Center of Excellence in Medical Technology Schleswig-Holstein GmbH, Lübeck	170,0	79,9	47,00	
13		PVA SH Patent- und Verwertungsagentur für die wissenschaftlichen Einrichtungen in Schleswig-Holstein GmbH, Kiel	50,0	6,0	12,00	
14		ZIP Zentrum für Integrative Psychiatrie gGmbH, Kiel	25,0	25,0	100,00	
15		BIZ Bildungszentrum für Gesundheitsfachberufe gGmbH, Kiel	25,0	25,0	100,00	
16		Service Stern GmbH, Lübeck	25,0	12,75	51,00	
17		MLL Medizinisches Laserzentrum Lübeck GmbH, Lübeck	95,0	10,0	11,00	
18		Comparatio Health GmbH, Hannover	25,0	5,0	20,00	
19		Ambulanzzentrum des UK S-H gGmbH, Lübeck	25,0	22,5	90,00	
20		NRoCK Nordeuropäisches Radioonkologisches Centrum Kiel GmbH, Kiel	25,0	25,0	100,00	
21		UK S-H Gesellschaft für IT-Service mbH, Lübeck	25,0	12,75	51,00	
22		UK S-H Gesellschaft für Informationstechnologie mbH, Lübeck	25,0	12,75	51,00	

Allgemeine Bemerkungen

Übersicht 9

II. Mittelbare Landesbeteiligungen

Lfd. Nr.	Mittelbare Beteiligung über	Name des Unternehmens	Stamm- /Grund- kapital	Anteil des Unternehmens in Spalte 2 am Gesamtkapital des Unternehmens in Spal- te 3		Erläuterungen
			am 31. Dezember 2011			
			in T€		in v.H.	
1	2	3	4	5	6	7
23	d) Dataport (siehe Ziff. I., lfd. Nr. 22)	Komm IT GmbH	1.500,0	500,0	33,33	
24	e) GVB (siehe Ziff. I., lfd. Nr. 23)	HSH Nordbank AG, Hamburg und Kiel	881.226,2	133.633,5	15,16	treuhänderisch für das Land gehaltener Anteil
25		Spielbank Flensburg GmbH, Flens- burg	25,0	25,0	100,00	
26		Spielbank Kiel GmbH, Kiel	25,0	25,0	100,00	
27		Spielbank Lübeck GmbH, Lübeck	25,0	25,0	100,00	
28		Spielbank Schenefeld GmbH, Schenefeld	25,0	25,0	100,00	
29		Spielbank Sylt GmbH, Sylt	25,0	25,0	100,00	

Sachverzeichnis

Die Zahlen geben Einzelplan, Kapitel und Titel bzw. Titelgruppen an.
Das Wort „zu“ weist auf die Erläuterung hin.

Sachverzeichnis

<u>A</u>			
		Alt-Katholische Gemeinde Nordstrand	zu 0941-687 01
Abfallwirtschaft	1316	Altlastensanierung	1316-MG 06
Abgeltungssteuer	1101-018 01	Amateurtheaterverband	0940-684 39 MG 10
Abgeordnete, Leistungen an -	0101-MG 02	Ambulante soziale Dienste	zu 1005-TG 62
Absatzförderung		Amt für Bundesbau	Kap 1211 MG 01 Kap. 0506 MG 01
Abschiebungshaft	0903	Amt für Informationstechnik	0505-MG 04
Abwasserabgaben	1313-MG 20 1315	Amtsblatt für Schleswig-Holstein	zu 0401-531 03
Abwässerbeseitigung (Abwasseranlagen)	1320-346 08-MG 03 1320-883 02-MG 05 -887 05-MG 05	Amtsgerichte	0902
Academia Baltica	0911-684 09	Analysenverfahren	1004-533 05
Achtundfünfziger-Regelung	alle Titel 452 01	Anleihen, - Aufnahme von - - Zinsen für - - Tilgung von - - Marktpflege für	1116-EMG 01 1116-575 01-MG 01 1116-595 01-MG 03 1116-595 01-MG 03
Adoptionsvermittlung	1012-632 01	Anschlussfinanzierung von Darlehen GVB LVSH Anstalt Schleswig-Holsteinische Landesforsten	1116-325 02-MG 01 1116-325 03-MG 01 1116-325 05-MG 01 1314 - 68501 68502 68503
Ärzttekammer	1002-671 01 zu 1002-TG 67	Anti-D-Hilfegesetz	1003-631 05
Ärztliche Untersuchungen von Mitarbeitern/innen	alle Titel 526 05	Antikorruptionsbeauftragter	0401-526 02
Agrarinvestitionsförderungsprogramm	1320-346 04-MG-03 1320-662 03-MG 03 -891 02-MG 03 -892 20-MG 03 -892 30-MG 03	Anti-Terror-Datei	zu 0401-535 01
Agrarsoziale Gesellschaft	zu 1317-684 01	Anwärterbezüge der Beamten im Vorbereitungsdienst	alle Titel 422 03
AIDS, Maßnahmen im Zusammenhang mit -	zu 1002-TG 62	Apothekenbesichtigungen	1002-526 06
Akademie für die ländlichen Räume	1317-685 04	Apothekerkammer	1002-671 05
Akademie für öffentliches Gesundheitswesen (AföG)	1002-685 03-MG 01	Arbeit für Schleswig-Holstein (ASH) - Hilfen zur Arbeit	0616-MG 06
Akademienprogramm	0723-685 16-MG 01	Arbeitsbeschaffung	1317-893 02-MG 03
Akkreditierungsstelle der Länder für Mess- und Prüfstellen zum Vollzug des Gefahrstoffrechts (AkMP)	zu 1004-632 01		zu 1315-ETG 69/ATG 69 1310-235 01/427 02
AKN-Eisenbahn AG	0614-682 02 zu 0614-682 01-MG 02	Arbeitsentgelte für Gefangene	0903-681 03 zu 0903-671 01
Aktiv Region	1319 - 271 02 1317 - 892 02	Arbeitsgemeinschaft der für das Bau-, Wohnungs- und Siedlungswesen zuständigen Minister (Senatoren) der Länder (ARGEBAU)	zu 0401-632 06
Aktive Stadt- und Ortsteilzentren	0416-88315 -88316-MG 04	Arbeitsgemeinschaft der Innenministerien und der IMK	0401-632 01
Alfred-Wegener-Institut für Polar- und Meeresforschung (AWI)	0723-TG 64	Arbeitsgemeinschaft der Vermessungsverwaltungen der Länder	zu 0403-632 01
Algenüberwachung in Nord- und Ostsee	1315		
Allgemeine Finanzverwaltung	11	Arbeitsgemeinschaft Deutsches Schleswig	0303-686 01
Alphabetisierung	0946-686 13-MG 01	Arbeitsgerichtsbarkeit	0909
Altenpflege, Ausbildung	1004-684 05		

Sachverzeichnis

Arbeitsgerichtsverband	zu	0909-684 01	Ausgleichsleistungen - an Hamburg für grenzüberschreitenden Schulbesuch - im Ausbildungsverkehr	0710-632 02 0614-TG 71 -682 03-MG 02 -683 03-MG 02
Arbeitslosenversicherungsbeiträge für Gefangene		0903-681 03		
Arbeitssicherheit		0401-TG 72		
Arbeitsschutz		1004 - 685 01 1004 - TG 61	Ausgleichszulage in benachteiligten Gebieten	1320-683 15-MG 03
Archäologisches Landesmuseum		0940-685 21-MG 02	Ausländerangelegenheiten	zu 0407
ARGEBAU		0401-632 06	Ausländische Märkte	zu 0612-683 01-MG 06
Arzneimittelinformationssystem (AMIS)		1002-533 03	Auslagen in Rechtssachen	0902-526 11 bis -526 17 0904-526 11 0905-526 11 bis -526 13 0906-526 11 0908-526 13 bis -526 15 0909-526 11
Arzneimittelüberwachung		1002 - 534 02		
Arzneimitteluntersuchung		1002-682 01-MG 01		
Asyl/Asylsuchende		0407-MG 03		
Aufgabenanalyse/Aufgabenkritik		1321-TG 61	Aussiedler	0407-MG 02
Aufstiegsfortbildungsförderungsgesetz - AFBG -		0616-231 03		<u>B</u>
Aufwandsentschädigungen der - Abgeordneten - parlamentarischen Vertreter der Minister		0101-411 02-MG 02 alle Titel 411 01 außer 0101-411 01-MG 02	Badewasserhygiene Baltic COMPASS Barsbüttel - Sanierung	1002-TG 69 1317-TG 61 1316-534 56-MG 06
Ausbildungsverkehr, Ausgleichsleistungen im -		0614-TG 71		
Ausbildung, Umschulung und Fortbildung der Mitarbeiter des Landes		0401-TG 62	Baumaßnahmen im Zusammenhang mit der Umsetzung der Einsparkonzepte nach dem Liegenschaftsmodell Baunebenkosten für Baumaßnahmen	1211-712 91 1211-712 33 / 712 36
Ausbildung und Fortbildung in der Wirtschaft		0616-MG 02 0616-MG 03 zu 0612-883 01-MG 03 zu 893 01 MG 03	Bauunterhaltungskosten für landeseigene Liegenschaften und Drittanmietungen Beauftragter für Flüchtlings-, Asyl- und Zuwanderungsfragen	Epl. 12, alle Titel 519 0104
Ausbildung und Betreuung benachteiligter Jugendlicher im dualen System		0616-686 23-MG 02	Behindertenpolitik Behinderteneinrichtungen	1005 1005-TG 63
Ausbildungsbeihilfen für Gefangene	zu	0903-681 03 0903-671 01 0710-681 06	Behindertenpolitisches Gesamtkonzept Behinderungen - Persönliches Budget für Menschen mit -	1005-533 04 1005-533 05 633 13
Ausbildungsförderung nach dem BAföG		0724-MG 01 0720-671 32-MG 03	Beihilfen und Pflegeleistungen	1106-MG 01
Ausbildungszentrum für Verwaltung		0401-685 62-TG 62	Belohnungen für Mitwirkung der Bevölkerung bei der Aufklärung strafbarer Handlungen	0908-681 02
Ausgleichsabgabe - nach SGB IX		0401-632 66 1005-634 01 Anlage zum Kap. 1003	Benzinproben, Untersuchung von -	1312-111 06 -534 06
			Beratungsgesellschaft für Beschäftigung mbH (BSH), Neumünster	0601-671 02-MG 01

Sachverzeichnis

Beratungs- und Informationswesen des mittelständischen Gewerbes	0612-MG 04	Biologischer Flächenschutz und Artenschutz	1313
Beratung in den Bereichen Innovation und Technologietransfer	0613-685 11-MG 07	Biomasse	0613-TG 64
Bereitschaftspolizei	0410	Bioterrorismus	1002-MG 06
Berichte über soziale Lagen der Bevölkerung in Schl.-H.	1005-MG 10	Blindengeld, Landes-	1005-633 02
Berufliche Bildung in der Wirtschaft	0616-MG 02 0616-MG 03 zu 0612-883 01 MG 03 zu -893 01 MG 03	Bodenschätze, Feldes- und Förderabgabe	0613-122 01
Berufsbildende Schulen	0716	Bodenschutzkonzept	1316
Berufsschüler aus anderen Bundesländern, Erstattung der Sachkosten	0710-633 01	Borstel, Forschungszentrum	0723-MG 02
Berufsschulunterricht im Fach Landtechnik, Zuschüsse an die DEULA	0710-684 08	Brandschutz - Komplementärfinanzierung von Brandschutzmaßnahmen in LVSH-Liegenschaften	0405 1211-712 02
Beschäftigungsentgelte an Vertretungs- und Aushilfskräfte	alle Titel 427 01	Brandschutzmaßnahmen in Liegenschaften (AGF) Brandschutzeinrichtungen der Gemeinden	1221-712 02 zu 0405-883 61 TG 61
Beschuldigte in Strafsachen, Justiz	0902-681 01	Brennstoffzellentechnologie, Schienenverkehr	0613-891 11-MG 02 -892 03-MG 02
Beteiligungen - Einnahmen aus Veräußerung von Landesbeteiligungen	0506-133 02	Bruttokreditaufnahme	1116-EMG 01
Betreuung von Bürgerkriegsflüchtl- lingen in Schleswig-Holstein	0407-MG 02/03	Büchereiwesen - Zuweisungen zur Förderung -	0940-MG 06 1102-633 25-MG 02
Betreuungsangebote an verlässlichen Grundschulen und Förderzentren	0710-684 17 MG 17	Bürgerbeauftragte für soziale Angelegenheiten des Landes Schleswig-Holstein	0103
Betreuungswesen nach dem Betreuungsgesetz	zu 1012-684 05	Bürgerstiftung Schleswig-Holsteinische Gedenkstätten	zu 0940-684 41-MG 11
Bewährungshelfer (s. auch Sozialpädagogen)	0902-534 02 0902-412 01 0902-459 03 0908-459 03	Bürgschaften, Inanspruchnahmen aus -	1104-871 01
Bewirtschaftung von Dienstgrund- stücken und Diensträumen	alle Titel 517	Bürgschaftsbank Schl.-H. GmbH	1104-671 01
Bezügezahlung Finanzverwaltungsamt	0507	Bürgschaftsentgelte	1104-111 01, 02
Bibliothekstantieme	0940-685 01	Bund deutscher Nordschleswiger	0303-MG 01 0303-687 02
Biersteuer	1101-061 01, -687 01	Bundesangelegenheiten, Vertretung des Landes Schleswig- Holstein in Berlin	0302
Bildende Kunst	0940-MG 09	Bundesanstalt für Arbeit - im Rahmen der 58er-Regelung	alle Titel 452 01
Bildungsstätten	0946-684 01	Bundesarbeitsgemeinschaft der Integrationsämter für Hauptfürsorger- stellen (BIH)	zu 1001-684 02
Bildungswerk anderes lernen e.V.	zu 0946-684 12 MG 02	Bundesarbeitsgemeinschaft für Arbeitssicherheit (BAS)	zu 1004-684 04
Bildungszentrum für Natur, Umwelt und ländliche Räume	1311 1318 MG 01	Bundesentschädigungsgesetz	1003-MG 07
Bildungszentrum der Steuerverwaltung	zu 0505	Bundesergänzungszuweisungen	1102-211 01, 611 01
Bingo Ausgaben	1301-671 04, 1301-685 25	Bundesfinanzhilfe, Bundes- investitionsdarlehen	zu 1116-MG 04
Einnahmen aus	1111-122 09	Bundesleistungsgesetz	0601-633 01-MG 01

Sachverzeichnis

Deutsches Handwerksinstitut, München	0612-686 08-MG 04	Dotationen	1111-633 01 -684 01
Deutsches Institut für Bautechnik, Berlin	0401-685 05	Drogenbekämpfung	1002-TG 61
Deutsches Institut für Bautechnik, Forschungsprogramm	0401-685 06	Drucksachen, Beschaffung von -	alle Titel 511
Deutsches Institut für Normung (DIN)	zu 1004-684 04		E
Deutsches Rotes Kreuz	zu 0410-684 67 TG 67	E-Government (kommunale Projekte)	Kapitel 1403
Deutsch-französische Hochschule	0720-685 09-MG 01	Ehrenamtliche - Arbeitsrichter, Fortbildung - in der Jugendarbeit, Erstattung Verdienstaussfall	0909-534 02 1012-681 01-MG 03
		Ehrenpreise - für die Landwirtschaft	1301-681 01
		Ehrenzeichen und Orden	zu 0401-534 02
		Eichdirektion Nord	0601-682 01
Deutsch-Französisches Jugendwerk	1012-681 02-MG 03 1012-282 01	Einfuhrumsatzsteuer	1101-016 01
Deutsch-Polnisches Jugendwerk	1012-681 03-MG 03 1012-282 02	Eingliederungshilfe	1005-533 04 1005-TG 65 1404-MG 01 Anl. zum Epl. 14
Deutsch-Sprachkurse für Migrantinnen und Migranten	0407	Einigungsstelle	0401-526 06
Dezentrale Psychiatrie	1002-633 04 1002-684 03 1002-684 04	Einkommensteuer	1101-012 01
Diakonisches Werk	1005-684 65-TG 65	Einnahmen aus Vermietung, Verpachtung und Nutzung	alle Titel 124
Dienstbezüge und dgl.	alle Titel der Obergruppe 42	Einnahmen aus Veröffentlichungen	0401-119 01 0902-119 01
Dienstgrundstücke usw., Bewirtschaftung von -	alle Titel 517	Einzelbetriebliche Maßnahmen in der Landwirtschaft	1320-MG 03
Dienstfahrzeuge, - Anschaffung von - - Betrieb von -	alle Titel 518 99, 811 alle Titel 514	Eisenbahnen, - öffentliche Verkehrsunternehmen	0614-682 12-MG 02 -682 08-MG 02 -891 08-MG 02
Dienstreisen	alle Titel 527	- nichtbundeseigene -	Anlage VI zum Epl. 06 0614-682 02, -682 06 0614-682 01-MG 02 -682 07-MG 02
Dienst- und Schutzkleidung	alle Titel 514	- private Verkehrsunternehmen	zu 0614-683 01-MG 02 -683 05-MG 02 -892 01-MG 02
Digitales Funksystem	0405-535 61 0410-TG 63	Eisenbahnkreuzungsgesetz	0614-TG 68 -883 05-MG 02, -891 05-MG 02, -892 05-MG 02
Direktzahlungen der EU	1317 MG 01	ELER	1318 - 892 07 MG 02
Disagio bei Kreditaufnahme	zu 1116-575 03-MG 01	ELSTER Elektronische Steuererklärung	Kap. 1402
DAN-Analysen Domkirchengemeinde Ratzeburg	0 0941 - 687 01	Entschädigung bei Berufsausübgs.- verboten u. Absonderungen sowie Entseuchungsmaßnahmen	1003-681 06
Dorfentwicklung/Dorferneuerung	1317-271 02, -346 01 1320-231 01-EMG 01 1320-346 11-EMG 03 1320-359 01 1320-AMG 10 0416-883 01, -883 02 -MG 04	Entschädigung der Abgeordneten	0101-411 01-MG 02

Sachverzeichnis

Entschädigungen der ehrenamtlichen Richterinnen und Richter	0904-412 01 0905-412 01 0906-412 01 0909-412 01	Europäischer Sozialfonds (ESF)	zu	0616-685 05, -685 12 und -686 23-MG 02 0616-MG 02, 04 0903-684 03
Entschädigungsansprüche Dritter	0407-546 65-TG 65 0410-535 01 0902 681 01 0908-681 01 0902-68102 0902-68103	Europäisches Zentrum für Minderheitenangelegenheiten (ECMI)		0301-231 01, -686 01-MG 07
		Europa-Union		0911-684 06
Entschädigung für Opfer von Gewalttaten	1003-MG 01 -633 08	Europäische Bewegung	zu	0911-684 06
Entwicklungsländer - Zuschüsse für Fach- und Führungskräfte	0612-686 01-MG 06	Europawahl - Durchführung - Erstattung der Kosten durch den Bund		0401-541 03 -231 03
Entwicklungs- und Forschungsarbeiten	zu 0613-MG 07	European Organisation of Regional Audit Institutions - EURORAI -		0201-685 01
Entwurfsbearbeitung und Bauüberwachung	0614-231 01 -ETG 65 -ATG 65 -533 01, -752 01	Eutiner Festspiele Eutin, Stiftung Schloss		0940-684 38 MG 10 0940-684 03-MG 03
Erbschaften des Landes nach § 1936 BGB	1111-119 04 -671 01	Ev.-Reformierte Gemeinde Lübeck	zu	0941-687 01
Erbschaftsteuer	1101-052 01	Extremismus, Aufklärung von		0410-685 66
Erlöse aus dem Verkauf - unbrauchbar oder entbehrlich gewordener Geräte, Ausstattungsgegenstände, aus Drucksachen, Akten, von Altstoffen und dergleichen - von Kraftfahrzeugen	alle Titel 119 alle Titel 132 01	Exzellenzinitiative Exzellenz- und Strukturbudget		0720 - 685 02 0720 - 685 20 MG 06
		F		
Ernährungswirtschaftliche Verbraucherberatung	1004-537 01-MG 09 1004-686 06-MG 09	Fachbeiräte		alle Titel 526 03
Ersteinrichtung von Bauvorhaben	Epl. 12, alle Titel 812	Fachhochschule für Verwaltung und Rechtspflege in Hildesheim - Fachbereich Rechtspflege		0902-632 05
Erwachsenenbildung	0946	Fachhochschule		
Erziehung, Hilfe zur -	1012-633 08	- Flensburg - Kiel - für Gestaltung und Kunst (Muthesius-Hochschule) - Lübeck - Wedel, staatlich anerkannte - private -	zu	1212, TG 76 1212, TG 72 0720-MG 06 1212, TG 83 1212, TG 71 0720-TG 71, 892 65
EU-Gemeinschaftsinitiativen		- Baumaßnahmen - Westküste in Heide, Baumaßnahmen - für Verwaltung und Dienstleistung (FHVD)	zu	1212-721 02 0720-MG 06 1212-TG 82 0401-685 62-TG 62
Europaangelegenheiten, - Ausgaben für - - Landesanteil an den Kosten für die Errichtung und Unterhaltung von ständigen Repräsentanzen im Ostseeraum	0911 0911-632 03			
Europäische Hafenorganisation, Brüssel	0601-686 05-MG 01	Fachschulen Fachschule für Seefahrt	zu zu	0716 0716-MG 01
Europäischer Ausrichtungs- und Garantiefonds-EAGFL (z.T. Entwicklung des ländlichen Raumes nach dem Ziel Nr. 5 b)	1317-232 01 -539 01 1317-892 05 1317-271 11 1317-271 31-MG 30 1320 892 22 1320-271 07 1314-271 03 1320-EMG 03	Fahndungskosten Fähren, - Unterhaltung und Betrieb - Fähranlage Missunde/Schlei		0410-TG 64 0614-ETG 62-ATG 62 zu 0614-124 62

Sachverzeichnis

Fahrbereitschaft		0401 TG 63	Flüchtlingshilfegesetz, - Rückflüsse aus Darlehen nach dem -	0501-162 03/182 03 -MG 03
Fahrgelderstattung für die unentgeltliche Beförderung Schwerbehinderter		0614-TG 73	- Erstattungen an den Bund für Leistungen nach dem -	0501-631 03-MG 03
Fahrkosten für versetzte usw. Beamte		alle Titel 453	Kostenbeiträge an Träger von Landeplätzen f. Luftaufsichts- und -kontrollaufgaben	0614-671 01
Familie		1012		
Familienbildung und -beratung	zu	1012-MG 04	Flurbereinigung	1320-231 01-MG 01 1320-346 02-MG 03
Familienbildungsstätten	zu	1012-684 12-MG 04		1313-887 01 1315-MG 07 MG 34 1317-546 01
Familienfördernde Maßnahmen		1012-MG 04		
Familienleistungsausgleich, - Zuweisungen zum Ausgleich der Belastungen der Gemeinden		1102-613 02	Förderung der Gleichstellung	1008
Fehlbetrag aus den Vorjahren		1111-961 01	Förderfonds	0711-, 0713-, 0714-TG 66 0715
Fehlbetragszuweisungen		1102-613 21-MG 02		
Ferienwerk Schleswig-Holstein		1012-685 01 MG 03	Förderzentren	0718, 0719
Fernerkundung		1313-MG 05 1317 MG 01	Förderungsübergänge	1111-119 06
Fernsprechgebühren		alle Titel 511	- Helmholtz-Zentrum Geesthacht Zentrum für Material- u. Küstenforschung - Alfred-Wegener-Institut (AWI)	0723-TG 63 0723-TG 64
Feuer- und Katastrophenschutz auf der Unterelbe		0405-TG 62	Forschungsinstitute und -einrichtungen, wirtschaftsnahe -	zu 0613-MG 07
Feuerschutzsteuer		1101-059 01		
Feuerwehrunfallkasse		0405-636 61	Forschungsstelle für das Straßen- und Verkehrswesen e.V.	0601-686 05-MG 01
Feuerwehrwesen		0405		
Filmförderung		0940-MG 12	Forschungsvorhaben, - Bereich Wirtschaft „Monitoring“	0613-MG 07 1315 -533 01
Filmförderung Hamburg/ Schleswig-Holstein		0940-684 46 MG 12	Forschungszentrum Borstel	zu 0723-MG 02 -232 01
Finanzämter		0505	Forstliche Maßnahmen	1314 1320-389 03 1320-MG 06 1320-346 09-MG 03
Finanzausgleichsumlage		1102-213 01		
Finanzgericht		0906	Fortbildung und Ausbildung in der Wirtschaft	0616-MG 02 0616-MG 03
Finanzministerium		0501		
Fischerei		1317		
Fischerei --abgabe		1317-099 03-MG 10 -MG 11	Fortbildung und Umschulung der Mitarbeiter/-innen	0401 TG 62 alle Titel 525 01
--aufsicht - Förderung der -		1317-534 02 1317-MG 10, 11, 12	Forum für Zukunftsenergien e.V.	zu 0601-685 05-MG 01
Fischereiressourcen		0410-271 01	Fractionsmittel	0101-MG 05
Fischetikettierung		1317-534 01	Frauenberatung - Beratungsstellen „Frau und Beruf“ - Frauenberatungseinrichtungen	1008-684 04-MG 02 1008-684 03-MG 02
Flüchtlinge - Aufnahme und Verteilung - Integration		0407-MG 03 0407-MG 02	Frauenförderung - Stärkung einer frauenfördernden Infrastruktur	1008-MG 02
			Frauenhäuser	1102-633 24-MG 02

Sachverzeichnis

Frauen Netzwerk zur Arbeitssituation	1008-684 05-MG 02	Geld statt Stellen	0711-0716-TG 88
Fraunhofer-Gesellschaft	0613-685 11-MG 07	Geldbelohnung für die Mitwirkung der Bevölkerung bei der Aufklärung strafbarer Handlungen	0908-681 02
Fraunhofer-Institut für Siliziumtechnologie (ISiT)	zu 0613-685 11-MG 07	Gemeindestraßen	1102-633 20-MG 02 -883 21-MG 02
Freie-Elektronen-Röntgenlaser (XFEL), Anteil des Landes an den Investitionskosten	0723-892 12-MG 01 0723 685 18 MG 01	Gemeindeverkehrsfinanzierungsgesetz	0614-119 02 0614-331 01 -546 01 0614-ATG 65
Freilichtmuseum Molfsee	0940-893 06-MG 15		
Freiwilliges ökologisches Jahr	1318-684 02		
Freiwilliges Soziales Jahr	1012-MG 12	Gemeinsamer Senat für Zoll- und Verbrauchsteuersachen beim Finanzgericht Hamburg	0906-632 01
Fremdenverkehr (Tourismus)	zu 0612-TG 61 zu 0612-883 01 -892 01	Gemeinsames EU-Büro mit der Freien und Hansestadt Hamburg	0911-TG 61
Friesenrat	0303-686 04		
Friesische Volksgruppe (Kulturarbeit)	0303-686 03-MG 03	Gemeinsames Prüfungsamt der Länder Hamburg, Bremen und Schleswig-Holstein für die Große Juristische Staatsprüfung	0902-632 04
Fürsorgemaßnahmen	1105-443 01		
Fußball-Toto, Einnahmen aus dem -	1111-122 07	Gemeinsames Prüfungsamt für die Zulassung von Rechtsanwälten aus der EU in Berlin	0902-632 08
Futtermittelüberwachung	1317-534 01		
	<u>G</u>	Gemeinschaftsaufgabe, - Ausbau und Neubau von Hochschulen - Verbesserung der Agrarstruktur und des Küstenschutzes - Verbesserung der regionalen Wirtschaftsstruktur	1212 1320 0612 - MG 03
Ganztagsangebote/-schulen	0710-TG 62 0710-684 18-MG 17	Gemeinschaftseinrichtungen der Länder im Bereich des Gesundheitswesens	1002-MG 01
Garnisonsfriedhöfe	0506-517 04	Gemeinschaftsinitiativen EU	
Gebäudemanagement Schleswig-Holstein (GMSH)	1220-533 21 -682 21	Gemeinschaftsschulen	0715
Gebühren	alle Titel 111	Gentechnik	1312-533 03
Gedenkstätten, Förderung der	0940-684 41-MG 11	Georg-Eckert-Institut für Internationale Schulbuchforschung	0717-632 01
Gedenkstätte Auschwitz-Birkenau	0940-687 01		
Geldstrafen und Geldbußen	alle Titel 112		
Gefährdetenhilfe	zu 1005-TG 62	Gerichte der ordentlichen Gerichtsbarkeit	0902
Gefangeneneentschädigung	0903-681 02	Gerichte der Sozialgerichtsbarkeit	0905
Gefangenearbeit	zu 0903-681 03 0903-671 01	Gerichte der Verwaltungsgerichtsbarkeit	0904
Gefangeneneförderung	0908-537 01	Geräte, Büro usw.	alle Titel 511, 812
Gefangenene- und Entlassenenfürsorge	zu 0903-681 01 1005-TG 62	Gerichts- und ähnliche Kosten	alle Titel 526 01
Gefangenenepflege	0903-TG 61	Gerichtsvollzieherentschädigungen	0902-459 02
Gefangenenewesen der Polizei	0410-539 01	Geschäftsbedarf	alle Titel 511
Gehörlosenverband Schleswig-Holstein	zu 1005-684 02	Gesellschaft für Betriebswirtschaft zu Kiel e.V.	0601-686 05-MG 01
Geldbußen Bereich Steuer	0505-112 01	Gesetz- und Verordnungsblatt für Schleswig-Holstein	0401-531 03

Sachverzeichnis

Gesundheitsberichterstattung	1002-TG 68	Grundsicherung	1005-231 01 633 10
Gesundheit am Arbeitsplatz (GESA)	1004-546 01	Zuweisungen zu den Lasten der -	1102-633 11
Gesundheitserziehung	0710-TG 61	Grundstücksveräußerungen	1111-131 01 SV Landeswald
Gesundheitsfürsorge für Gefangene	0903-536 61-TG 61		1209-131 02 1212-131 01
Gesundheitswesen, öffentliches (Gesundheit)	1002	Grundstückswertermittlung	0403-633 01
Gesundheitswirtschaft, Landesinitiative	0601-533 02 1002-535 02	Grundwasserentnahmeabgabe	1315-MG 21,22,23 1316-099 02 1320-099 02 1320 MG 06
Gewährleistungen	1104-111 01 -111 02	Grundwasserschutz und Grundwasserbewirtschaftung	1315-MG 21, 22, 23
- Inanspruchnahme aus -	1104-871 01	Grundwasseruntersuchung	1315
Gewässergüte		Gutachten, - Kosten für -	alle Titel 526 99
- Förderung nach dem Abwasser- abgabengesetz	1315	- Bereich Wirtschaft, Technologie und Verkehr	zu 0601-526 99
- Wassergütestelle Elbe	1315-632 05-MG 01	- Gemeinschaftsaufgabe	zu 0612-526 99 MG 03
Gewässerunterhaltung	1315	- Gutachterstelle für Kastration	1002-671 01
Gewalttaten, Entschädigungen für Opfer von -	1003-MG 01 -633 08	Gutachterausschüsse	0403-526 03
Gewerbeansiedlung	zu 0602-682 01-MG 06	Gymnasien	0714
Gewerbesteuerumlage	1101-017 01	GZA	1012-632 01
Giftinformationszentrale Nord (GIZ Nord) an der Universität Göttingen	zu 1002-632 02-MG 01		
Gleichstellung	1008		
Globale Minderausgaben	alle Titel 972 01, 972 02, 972 05 alle Titel 549 01 alle Titel 462 01	Hafengesellschaft Glückstadt mbH & Co. KG (HGG)	zu 0614 0614-533 62-TG 62
Glücksspielabgabe	1101-099 01	Häfen, landeseigene - (vgl. auch "Fähren")	0614 0614-ETG 62
Glücksspirale	1111-122 06 MG 02	- Einnahmen	-129 01, -131 01, -132 01
GMSH, Leistungsentgelte an die -	1220-533 21 1220-682 21 alle Titel 533 99 alle Titel 517 91	Härteausgleichsfonds, NS-Opfer	1003-681 07
Bewirtschaftung - Kostenerstattung an die - für Organ- leihe Landesbau Bundesbau Mieten - Wirtschaftsplan -	1211-713 36 MG 01 alle Titel 518 91	Haftkostenbeiträge der Gefangenen	0903-111 02
Grenzverbände	zu Anlage zum Kap. 1211 0506-121 02	Haithabu, Wikinger-Museum	zu 0940-MG 02
Grundbuch (Grundbuchautomation)	Kap 1402	Bewerbung UNESCO-Weltkulturerbe Halligprogramm	zu 0940-534 02 MG 15 1313 MG 20 + 23
Grunderwerb	Landeswald 1212-alle Titel 821	Hamburg, - Maßnahmen in der Metropolregion - - grenzüberschreitende Maßnahmen in der Metropolregion - - Ausgleichsleistungen für grenzüber- schreitenden Schulbesuch	0304-TG 69 0301-TG 71 0710-632 02
Grunderwerbsteuer	1101-053 01, 02, 03	Handelsklassenüberwachung	1319-526 07
Grundschulen	0711	Hanse-Office, Brüssel	0911-TG 61
		Hauptschulen	0711

H

Sachverzeichnis

Hausdienstvergütungen		0902-427 04 0908-427 04	Informationstechnik (IT)	Kap. 1402
Haushaltsvollzug, automatisierter -		Kap. 1402	Informations- und Beratungswesen des mittelständischen Gewerbes	0612-MG 04
Havariekommando	zu	1002-TG 65 0405-TG 65 1315-MG 04	Initiative Kinder- und Jugendkulturarbeit	0940 - 686 10 MG 14
Heilfürsorge - für die Polizeivollzugsbeamten - Abrechnung von Leistungen		1106-443 01-MG 01	Initiative Inklusion	1005-231 02 1005-MG 02
Heimarbeitsgesetz	zu	1001-526 03	Innenministerium	0401
Heimspflege		0940-MG 11	Innenministerkonferenz	0401-632 01
Heimvolkshochschulen		0946-684 01	Innovation	0613-MG 07
Heimvolkshochschule Jaruplund		0946-684 02	Innovationsstiftung S-H	1111-298 01
Helmholz-Zentrum Geesthacht Zentrum für Material- u. Küstenforschung		0723-TG 63	Innovative Maßnahmen EU-Programm	zu 0613-346 08 0613-MG 08
Hermann-Ehlers-Stiftung e.V.	zu	0946-68412-MG 02	Insolvenzberatung	1012-381 01 633 05 684 03
Hesterberg, - Volkskundliche Sammlungen - Sonderschule	zu	0940-MG 02 1002-671 02 -892 01 -683 01	Institut für die Pädagogik der Naturwissenschaften	0723-TG 67
Hilfskasse der Abgeordneten		0101-684 04	Institut für Film und Bild in Wissenschaft und Unterricht (FWU), gemeinnützige GmbH	0710-632 06
Hochbaumaßnahmen des Landes		Epl. 12	Institut für Krebsepidemiologie e.V.	1002-686 67-TG 67 -892 67-TG 67
Hochschulen Hochschule für Verwaltungs- wissenschaften Speyer		0720-MG 06 0301-632 63-TG 63	Institut für medizinische und pharma- zeutische Prüfungsfragen, Mainz (IMPP)	1002-685 02-MG 01
Hochschul-Informations- System GmbH (HIS)		0720-685 11-MG 01	Institut für Qualitätsentwicklung an Schulen Schleswig-Holstein (IQSH)	0717
Hochschulpakt 2020		0720 - 685 01 0720 - 685 03	Institut für Qualitätsentwicklung im Bildungsbereich (IQB)	0710-632 58-MG 05
Hochschulrektorenkonferenz - HRK -		0720-685 12-MG 01	Institut für Siliziumtechnologie (ISIT)	zu 0613-MG 07 zu 0613-685 11-MG 07
Hochschulvereinbarung Schl.-H.		0720-685 06-MG 06	Institut für Weltwirtschaft - Zentralbibliothek und Wirt- schaftsarchiv	0723-TG 68 und TG 69
			Integrationsämter nach dem SGB IX	zu 1003-526 03
			Integrationsmaßnahmen für Migrantinnen und Migranten	0407-MG 02
IGLU		0710-232 01 0710-537 05 MG 05	Integrierte Schutzkonzepte, Erarbeitung und Umsetzung von	1318-MG 03
Impfschäden, Leistungen für -		1003-633 07 -681 01	Integrierte Stationen	1313
Impfstoffe Bevorratung		1002 - 534 02 MG 06	Internationale Gesundheitsvorschriften	1002-TG 66
Industrieansiedlung, Industrie- gelände, - Werbemaßnahmen - Erwerb, Erschließung und Vor- haltung von Grundstücken	zu	0612-535 01-MG 06 0612-MG 05 0612-883 01	Internationale Grundschul-Leseunter- suchung (IGLU)	0710-232 01, 0710-537 05-MG 05, -632 57-MG 05
Infektionsschutzgesetz		1003-633 07, -681 01 -681 06		

Sachverzeichnis

INTERREG	0911 671 01 - 02 0911 632 04	Jugendpresse	0946-684 16-MG 02
INTERREG IV	1316-271 01 TG 66	Jugendschutzmaßnahmen	1012-MG 03 1012-MG 06 1102-633 08
Investitionen Schulbau Investitionsprogramm „Kinderbetreuungsfinanzierung“ -Erstattung Verwaltungskosten	0710-MG 22 1007 - 331 01 1007 - 633 04	Jugendverbände	1012-684 09-MG 03
Investitionsprogramm „Kulturelles Erbe“	0940 - 893 21 MG 02 0940 - 893 22 MG 02 0940 - 893 03 MG 15 0940 - 893 07 MG 15 0945 - 893 01 0945 - 893 06 1203 - 712 02	Jung Europäische Förderalisten	zu 0911-684 06
		Justizvollzugsanstalten	0903
		JVA Neumünster	1209-TG 85
		JVA Kiel	1209-TG 69
		JVA Lübeck	1209-TG 81
Investitionsprogramm Justizvollzug	1209		<u>K</u>
IT-Harmonisierung	1403-359 05 1403-919 01 Kap. 1402	Kassenüberschüsse,	zu 1111-119 07
IT-Maßnahmen - Ausgaben für - “Informations- und Kommunikations- technologien (IT)“		Kassenverstärkungskredite, Zinsen für -	1116-575 04-MG 01
	<u>J</u>	Katastrophen- und Feuerschutz auf der Unterelbe	0405-ETG 62 -ATG 62
JAA Moltsfelde,	1209-TG 70	Katastrophenschutz	0405-TG 63
JA Schleswig	1209-TG 71	Kieler Woche	zu 0301-529 02 -684 04
Jagd	1314-099 04 -ATG 70	Kinder	1012
Johanniter-Unfall-Hilfe	zu 0405-684 63-TG 63	Beitragsfreies Kindergartenjahr Tageseinrichtungen	1102-633 14 1102-633 12
Jüdische Friedhöfe	0401-231 05 -633 03	Förderung unter 3jähriger Kinder-Jugendhilfe	1111-633 26 (MG 02) 1012-MG 01
Jüdische Landesverbände	0941-684 02	Kinder- und Jugenderholungs- fürsorge	1012-685 02-MG 03
Jüdisches Museum Rendsburg	zu 0940-MG 02	Kinder- und Jugendbuchwochen	0940-684 26-MG 06
Jugendarbeit	1012-MG 03	Kinderkrebsregister	zu 1002-534 62-TG 62
Jugendarbeitsschutzgesetz	zu 1001-526 03	Kinderschutzzentrum	zu 1012-633 03-MG 06
Jugendarrestanstalt	0903	Kinderschutzgesetz Land	zu 1012-MG 02
Jugendaufbauwerk (JAW)	0616-MG 07	Kinderschutzgesetz Bund	1012-63310
Jugendbildung, Förderung der außerschulischen -	1012-MG 03	Kindertageseinrichtungen	1007
Jugendfeuerwehren	0405	Kirchenangelegenheiten	0941
Jugendhilfemaßnahmen - Zuweisungen des Bundes - Erstattungen aus EU-Programm - präventive Maßnahmen, Finan- zierungsbeitrag gemäß JuFöG - investive Maßn.	1012-231 03 1012-271 01 1012-MG 06 1012-MG 05	Kirchensteuer, Erstattung von Verwaltungs- ausgaben	zu 0505-261 01
Jugendliche, Ausbildung und Betreuung benachteiligter Jugendlicher im dualen System	0612-686 23-MG 02	Kleinere Städte und Gemeinden	0416-88315 88316-MG 04
Jugendpflege	1012	Kloster Cismar	zu 0940-MG 02
		Kloster Uetersen	1111-684 01
		Körperschaftsteuer	1101-014 01

Sachverzeichnis

Kommunaler Finanzausgleich	1102 -MG 01, 02, 03	Kriegsopferfürsorge	zu 1003-182 01 zu -162 01 zu -231 03 -631 04 -633 04 -681 10 -863 03
Kommunaler Investitionsfonds	1320-359 01 1102-359 01, -359 04 Anlage 1 zum Kap. 1102		
Kommunalwahl	0401-231 03 0401-541 01	Kriminalitätsverhütung	0410-TG 66
Kompetenznetzwerk für Bibliotheken	zu 0940-282 07, 0940-685 01	Kriminaltechnik	0410-TG 71
Konferenz der peripheren Küstenregionen	0911-684 05	Kriminologische Zentralstelle	0902-632 07
Konjunkturpaket II	1111-MG 03	Küstenschutz	1320-231 07-MG 01 1320-MG 08 1320-346 10-MG 03
Konsolidierungshilfen	1102-211 02	Küstenschutzabgabe	1315-099 05 1315-637 01 1315-637 02 0940
Kooperation mit osteuropäischen Ländern	0401-529 02	Kulturförderung	0940
Kooperation Personaldienste SH - HH	0301-TG 64	Kulturstiftung der Länder	0940-685 06
Koordinierungsstelle für Kulturgutverluste	0306-632 02	Kultusministerkonferenz	0710-632 51-MG 05
Koordinierungsstelle soziale Hilfen	1005-633 01	Kulturtouristische Initiativen	0940 - 686 09 MG 14
Kosten- und Leistungsrechnung in der Landesverwaltung, - Einführung einer -	Kap 1402	Kulturzentrum Slesvighus Kunstdenkmäler	0303-686 02 0945-893 01
Kraftfahrzeugsteuer Ausgleichszuweisungen des Bundes	1101-054 01 1101-211 02	Kunst im öffentlichen Raum	0840-812 05-MG 09
Kraftfahrzeugunfälle	1111-Einn. MG 01 1111-Ausg. MG 01	Kunst- und Kunsthandwerk	0101-523 01
Krankenhäuser, - Universitätsklinikum SH, Baumaßnahmen Baumaßnahmen - Prüfung von -	0720-MG 02 1212-TG 79 1212-TG 75 zu 1002-111 01 -526 08	Kunstpreis des Landes	0940-681 02-MG 14
Krankenhausfinanzierung	1002-232 02 - MG 03	Kuratorium für Forschung im Küsteningenieurwesen	1315-685 01
Krankenkassen, Erstattung von Verwaltungsausgaben für die Prüfung der -	1001-236 01	Landarbeiter, - Anpassungshilfen	1320-681 02-MG 07
Krebsregister	1002-TG 67	Länderfinanzausgleich	1102-212 01 -612 01
Kreditmarktmittel, - Aufnahme - Zinsen - Tilgung	1116-EMG 01 1116-AMG 01 1116-AMG 03	Länderausschuss für Arbeitsschutz und Sicherheitstechnik (LASI)	1004-TG 61 1004-232 01
Kreiselfernvertretungen	1007 - 535 01	Landesamt für Ausländer- angelegenheiten	0407-TG 65
Kreisstraßen	1102-633 21-MG 02 -883 22-MG 02	Landesamt für Denkmalpflege	0945
Kriegsgräberfürsorge	0401-231 04 0401-536 02 -633 02 -685 01	Landesbetrieb für Küstenschutz	1315 - 685 04 - 06
Kriegsmunition	zu 0410-TG 68 0410-TG 68	Landesamt für Landwirtschaft, Umwelt und ländliche Räume	1354
		Landesamt für Vermessung und Geoinformation	0403
		Landesarbeitsgemeinschaft Soziokultur Schleswig-Holstein	0940-684 54-MG 14
		Landesarbeitsgericht	0909
		Landesarchiv	0942

Sachverzeichnis

Landesausschuss für Jugendarbeitsschutz	zu	1001-526 03	Landesnaturschutzverband Schleswig-Holstein e.V.	1313-685 05-MG 04 Anlage zum Kap. 1313
Landesbeauftragter für Datenschutz - Unabhängiges Landeszentrum für Datenschutz		0102	Landespflegeausschuss	zu 1001-526 03
			Landesplanung	0304-MG 06
Landesbeauftragter für Menschen mit Behinderung		Epl. 01	Landespolizeiamt	0410
Finanzverwaltungsamt		0507	Landesrechnungshof	0201
Bezügezahlung		0502	Landesschulbauprogramm	0710-MG 22
Landeskasse			Landesschülervertretungen	0710-539 06 -MG 06
Landesbetrieb „Landeslabor Schl.-Holst.“		1319-MG 03 Anlage zum Kap. 1319		
Landesbetrieb Straßenbau und Verkehr SH		Kap. 0614 - MG 04	Landesseniorenrat	1012-68423-MG 11
Landesbetrieb „Vollzugliches Arbeitswesen“		0903-121 03, -261 01 0903-671 01, -682 01	Landessozialgericht	0905
			Landessportverband	0402-684 02
Landesbetrieb für Küstenschutz, Nationalpark und Meeresschutz Schleswig-Holstein		1315 - 685 02 bis 05 1315 - 891 01 1315 - 894 04-06	Landessteuern	1101
			Landesverband der Musikschulen in SH e.V.	0940-684 08-MG 08
Landesbibliothek		0943	Landesverband des Bundesverbandes Bildender Künstler	0940-684 21 MG 09
Landesblindengeld	zu	1005-633 02	Landesvereinigung für Gesundheitsförderung e.V.	zu 1002-684 62-TG 62
Landeselternbeiräte		0710-538 06-MG 06	Landesvertretung in Berlin	1203-TG 62
Landeselternvertretung		1007-535 01		
Landesfeuerweherschule		0405	Landeswahlbeauftragter für die Durch- führung der Wahlen zu den Organen der Sozialversicherung	1004-526 06
Landesfeuerwehrverband Schleswig-Holstein e.V. - Sozialfonds - - Zuschuss für die Ausbildungsstätte Rendsburg		0405-684 61 0405-686 61	Landesweite Verkehrsservice- gesellschaft mbH (LVS) - Wirtschaftsplan	0614-682 09
Landesfrauenrat		1008-684 06-MG 02	Landeszentrale für politische Bildung	Epl. 01
Landesgeschichtliche Sammlung		0943-523 02	Landgerichte	0902
Landesgesundheitsbericht	zu	1002-TG 68	Landtag - Veranstaltungen	0101 0101-534 01 -536 01
Landeshaushaltsplan/-haushaltsrechnung, Druckkosten		0502-511 02	Landtagsfraktionen	zu 0101-MG 05
Landesinitiative Bürgergesellschaft		1012-MG 14 1012-119 01	Landtagswahl	0401-541 02
Landesjugendamt		1012	Landwirtschaftliche Alterskasse	1004-636 01
Landesjugendhilfeplanung		1012-546 01-MG 01	Landwirtschaftliches Beratungswesen	1317-685 28-MG 22
Landesjugendring		1012-684 10-MG 03		
Landeskasse Schleswig-Holstein		0502	Landwirtschaftliche Gebäude, Um- und Ausbauten ehemaliger -	1320-MG 10
Landeskulturverband		0940-684 60-MG 14	Landwirtschaftliche Siedlung	1320-MG 03
Landesförderzentren für Behinderte		0718 0719	Landwirtschaftliche Versuchs- betriebe der Universität Kiel	Anlage zum Epl. 06
Landeslabor		1319-EMG 03 1319-AMG 03 Anlage zum Kap. 1319	Landwirtschaftskammer Schleswig-Holstein	zu 0505-261 01 1317 MG 21
Landesmuseum	zu	0940-MG 02	LEADER , EU	1317-271 11 1317-892 02, 05 0602-346 05, -TG 71
Landesmusikrat		0940-684 06-MG 08		

Sachverzeichnis

Leasingraten für - Chefwagen - Polizeifahrzeuge - Leasing-Vorhaben - Teilerweiterung der Verwaltungsfachhochschule, Altenholz	0401-518 63-TG 63 0410-518 99 1212-TG 70 1204-518 62	Marktstruktur, - Verbesserung der - - -gesetz	1320-231 03-MG 01 -MG 04 1320-683 07-MG 04 -892 11-MG 04
Lehramtsprüfungen	0710-MG 02	Marktüberwachung von Bauprodukten	0401-533 02
Lehrerfortbildung	0717-MG 01	Maßnahmen auf Grund der Umorganisation in der Forstverwaltung	1213-MG 01
Lehrplanausschüsse	0717-TG 63	Maßregelvollzug	1002-236 01 1002-MG 08
Leibniz-Institut für die Pädagogik der Naturwissenschaften	0723-TG 67	Max-Planck-Gesellschaft	0723-685 12-MG 01
Leistungen - an Abgeordnete - nach dem Parteiengesetz	0101-MG 02 0101-684 02	Medienförderung	0940-MG 12
Leistungsentgelte zentrale Kurierdienste	1220-511 02	Medikamentengestütztes Therapiekonzept	1002-671 61-TG 61
Leseförderung	0940-684 26-MG 06	Meeresverschmutzung Bekämpfung der -	1315-232 04 1315-MG 04
Liegenschaftsverwaltung S-H (LVSH) „Zuschüsse an die -	1203-894 01 1211-894 01 1204-894 01 - 894 04 1206-894 01	Mehrarbeitsvergütung der beamteten Lehrkräfte	zu 0711-422 01, zu 0712-422 01, zu 0713-422 01, zu 0714-422 01, zu 0715-422 01, zu 0716-422 01,
Anschlussfinanzierung aus der Schuldenübernahme der LVSH	1116-325-MG 01	„Meister-BAFÖG“	0616-MG 03
Zinsausgaben aus der Schuldenübernahme der LVSH	1116-57505-MG 01	Mensabetriebe der Hochschulen	zu 0724-681 33-MG 03
Tilgung Kreditmarkt aus der Schuldenübernahme der LVSH	1116-59504-MG 03	Messcontainer, Beschaffung von -	1312-812 62-TG 62
Linderung von Notständen in besonderen Härtefällen	0301-681 01	Metropolregion Hamburg	0304-TG 69 / 71
Literatur	0940-MG 06	Mieten und Pachten für - Grundstücke, Gebäude und Räume - von der GMSH angemietete ... - Maschinen, Geräte und Fahrzeuge	Kap. 1220 alle Titel 518 01 Kap. 1220 alle Titel 518 91 alle Titel 518 02, 51899
Literaturförderung	0940-684 34-MG 06	Mietwohnungen, Einnahmen aus -	alle Titel 124
Lohnsteuer	1101-011 01	Migrantinnen und Migranten - Integration von - Aufnahme und Verteilung - Rückführung - Sprachkurse	0407-MG 02 0407-MG 03 0407-534 01-MG 03 0407-684 05-MG 02
Lohnsteuerhilfeverein, Gebühren für die Anerkennung als -	0505-111 04	Migrationssozialberatung	0407-684 15-MG 02
Losbrieflotterie	1111-122 08	Minderheitenförderung	0303
Lotteriesteuer	1101-057 01	Minderjährige Flüchtlinge, Erziehung	1012-633 08
Luftsportverband Schleswig-Holstein, Kostenbeitrag für Überwachungs- und Sicherungsaufgaben	0614-671 01	Ministerium für Soziales, Gesundheit, Familie und Gleichstellung	1001
		Ministerium für Justiz, Kultur und Europa	0901
		Ministerium für Energiewende, Landwirtschaft, Umwelt und ländliche Räume	1301
		Ministerium für Wirtschaft, Arbeit, Verkehr und Technologie	0601

M

Sachverzeichnis

Ministerium für Bildung und Wissenschaft	0701	Nebenbeschäftigungen, Ablieferungen aus -	alle Titel 119 03
Ministerpräsident, Staatskanzlei	0301	Nettokreditaufnahme Konjunkturell bedingte Nettokreditaufnahme	1116-325 01-MG 01 1116-32504-MG 01
Mittagsbetreuung an G8-Gymnasien	0710-684 19 MG 17	Netzwerk Frühe Hilfe	1012-231 03 1012-MG 09
Mittelbewirtschaftungssystem, neues	Kap. 1402	Neurotraumatologie und Neurologie, Krankenhaus Malente (August-Bier-Klinik)	zu 1002-662 01
Modernisierung der Pharmazie an der CAU Kiel	1206-TG 61	Neuverschuldung Konjunkturell bedingte Nettokreditaufnahme	1116-325 01-MG 01 1116-32504 MG 01
Modernisierung der Verwaltung	0401-TG 61 1404-534 01	Zuschüsse Dritter zur Senkung d. Neuverschuldung	1116-282 01
Modulation	1320-EMG 04 -AMG 14	Neuwaldbildung	1314-685 01
Monitoring Natura 2000	1313-533 01 1315 534 09	Niederdeutsche Sprache	0940-684 42-MG 11
Multimar-Wattforum	Anl. zu 1315 LKN	Niederdeutscher Bühnenbund	0306-684 39-MG 10
Multimedia und Informationswirtschaft	0613-MG 08	NOKIS-Metadaten-Informationssystem	1315-231 01, -271 04 1315-TG 64
Museenförderung	0940-MG 15	Norddeutsche Blindenhörbücherei e.V.	1005-684 08
Musikfestival Schleswig-Holstein	0940-684 10-MG 08	Norddeutsche Kooperation im Bereich Gesundheitswesen	1002-632 02-MG 01
Musikförderung	0940-MG 08	Norddeutsches Zentrum zur Weiterentwicklung der Pflege	1002-232 01 -MG 02
Musikhochschule Lübeck	zu 0720-MG 06	Nordelbische Ev.-luth. Kirche	zu 0941-684 01
Musikschulen	0940-684 09-MG 08	Nordfriesisches Institut e.V.	0303-684 23
Muthesius-Hochschule, Fachhochschule für Kunst und Gestaltung, Kiel - Baumaßnahmen -	zu 0720-MG 06 1212-TG 83	Nordfriesische Verkehrsbetriebe AG	Anlage VI zum Epl. 06
<u>N</u>		Nordische Filmtage	0940-684 47-MG 12
Nachrichtenblatt des Ministeriums für Bildung und Kultur	0701-119 01 -531 03	Nordschleswig	0303-MG 01
Nachversicherung gem. § 72 (1) G 131 und § 99 (9) AKG	1105-636 01	Nordwestdeutsche Klassenlotterie	1111-123 01
Nachwachsende Rohstoffe, - Gutachten über Anbau und Verwendung	1318 MG 02 1301-526 99	Nordwestdeutsche Forstliche Versuchsanstalt	1314-632 04
Nachwuchswerbung, Polizei	0410-531 01	Normenausschuss Bauwesen	0401-632 05
Nationalpark Service GmbH	1315-686 01	Nothafenanlagen	0614-231 62 -ATG 62
NATURA 2000	1313 MG 01	Notrufeinrichtungen	zu 0410-511 01 -812 02
Netzwerk deutsche Gesundheitsregionen	zu 1002-684 01	NS-Opfer, - Entschädigung an - - Verfolgung von NS-Gewalttaten	1003-681 07 0908-632 02
Naturnahe Umgestaltung der Fließgewässer	1315	Nutzungsbeschränkungen, Entschädigung für -	1313-681 01 MG 01 -681 02 MG 01
Naturschutz - Stiftung	1313 1313 Anlage zu Kap. 1313		

Sachverzeichnis

<u>O</u>				
			Partner-Aktion Schleswig-Holstein für Verkehrssicherheit	zu 0614-MG 03
Oberflächenwasserabgabe	1313-, 1315-, 1316-099 05		Pauschalabfindungen für Polizeibeamte	0410-459 03
Oberlandesgericht	0902		Pays de la Loire, Frankreich partnerschaftliche Zusammenarbeit	zu 0911-684 08
Oberverwaltungsgericht Schleswig	0904		Personalratsmitglieder, - Reisekostenvergütungen für -	alle Titel 527 01
Oddset-Wette	1111-122 04		Personennahverkehr, öffentlicher -	0614-231 01 -232 01 -331 01 -331 04 -MG 02, -TG 65
Öffentlicher Personennahverkehr	0614		- Ausgleichsleistungen im Ausbildungsverkehr	0614-TG 71 -682 03-MG 02 -683 03-MG 02
Öffentlichkeitsarbeit			Personenschutz	zu 0410-TG 64
- des Landtages	0101-531 06 MG 06		Personenverkehr, Beförderung Schwerbehinderter	0614-TG 73 -682 04-MG 02 -683 04-MG 02
- der Landesregierung	0301-531 02		Pflanzenchutz	1317
- der Ministerien	0401-531 02		Pflegeinfrastruktur	1004-MG 01
	0501-531 02		Pflegeleistungen	1106-MG 01
	0601-531 02		Pflege Plus	1004-MG 01
	0701-531 02		Pflegestellen	0718-681 01
	0901-531 02		PISA	0710-537 05-MG 05 -632 55-MG 05
	1001-531 02		Politische Bildung	0101-539 06-MG 06
	1301-531 02		Polizei	0410
- für Museen	0940-534 04		Polizeidiensthunde	zu 0410-511 01
- der Polizei	0410-531 02		Polizeigewahrsam	0410-539 01
- Seniorenpolitische Maßnahmen	1005-531 03-MG 03		Polizei - Big Band	0410-125 02 -TG 62
- Landesinitiative Bürgergesellschaft	1005-531 05-MG 09		Portfolio „Ergebnis-Risiko-Steuerung Zinsausgaben“	1116 Anlage zum Kap. 1116
- Wohnungs- u. Städtebau	0416-531 02		Post- und Fernmeldegebühren	alle Titel 511
Ölunfallbekämpfung/ Meeresverschmutzung	1315 MG 04		Preußischer Kulturbesitz, Stiftung	0940-685 02
ÖPP - Finanzierungen des Landes Hochbau	1222		Primärprävention zur Verhinderung sexueller Übergriffe auf Kinder	0902-68501
Opfer des DDR/SED-Regimes	1003-MG 04, 05		Private Fachhochschule Wedel, staatlich anerkannte -	0720-TG 71
Opfer des Nationalsozialismus	1003-681 07 1003-MG 07		Pro-Familia-Deutsche Gesellschaft für Familienplanung	zu 1012-684 12-MG 04
Opfer von Gewalttaten	1003-MG 01 -633 08 0902-684 07-MG 01 0902-684 11		Projekt „chiffren“	0940-684 15- MG 08
Opferschutzstiftung				
Orden und Ehrenzeichen	0301-534 02			
Ostsee-Jugendkonferenz	1012-684 07-MG 03			
Ostseeraum, - Errichtung und Unterhaltung von ständigen Repräsentanzen im - - Zusammenarbeit mit den Partnerschaftsprovinzen	0911-632 03 zu 0601-534 04-MG 05			

P

Sachverzeichnis

Projekte der Entwicklungs- zusammenarbeit	1318-MG 03	Regionale Berufsbildungszentren (RBZ)	zu 0716 0710-883 02 0716 - 359 08 535 01, 685 01
Projekte des Datenschutzes			
- „AN.ON-Starke Unbeobachtbarkeit und Anonymität im Internet“	0102-MG 09		
- „PRIME“	0102-MG 11	Regionalisierung ÖPNV	0614-231 01
- „ULD-“	0102-MG 12		-232 01
- „FIDIS“	0102-MG 13		-331 04
- „Ubiquitäres Computing“	0102-MG 14		-MG 02
Projekte im Rahmen der Gentechnik	1312-533 03	Regionalschulen	0713
Prozesskosten, Erstattung der -	alle Titel 111 02	Registerautomation	Kap. 1402
Prozesskostenhilfe	0902-526 11	Rehabilitations- und Behinderten- sportverband Schleswig-Holstein e.V.	1003-671 03 1005-684 11
Prüfungsausschuss für Wirtschafts- prüfer und vereidigte Buchprüfer	0601-632 02-MG 01	Rehabilitierungsgesetz, Strafrechtliches -	zu 1003-231 03
Prüfungsvergütungen	0505-525 03 0902-525 03 0903-525 03	Verwaltungsrechtliches -	-MG 04 -MG 05
zu	1003-525 01	Reisekosten -Schulausflüge	alle Titel 527 0710-MG 03
		Reisekosten der Abgeordneten	0101-411 07-MG 02
		Religionsunterricht	zu 0710-671 11-MG 04
Qualifizierungsmaßnahmen der Betriebe im Bereich Berufliche Bildung	0616-685 12-MG 02, -MG 03	Rennwettsteuer	1101-055 01, -056 01
Qualitätsförderung	1319-TG 61	Repräsentanzen im Ostseeraum	0911-632 03
Qualitätssicherung, Weiterentwicklung der (Schulbereich)	0710-MG 21	Repräsentationsmittel	0301-529 02
		Römisch-katholische Kirche	zu 0941-684 01
		Rücklagen Zuführung an -	1111-MG 10 1116-MG 02 alle Titel der Obergruppe 91
		Entnahmen aus -	1111-MG 10 1116-MG 02 alle Titel der Obergruppe 35
RADOST	1315 231 04 1315-TG 61		
Rat zur Kriminalitätsverhütung	0410-TG 66	Ruhegehälter	1105-431 01, -432 01 bis -432 29
Raumbedarfsdeckung des Landes Raumordnung, - Pläne	Kap. 1220 0304 0304	Ruhegelder, Ruhelöhne usw. auf Grund besonderer Verpflichtungen	1105-439 02
Reaktorsicherheit	1321		
Realschulen	0713		
Rechtsberatungshilfe	0902-526 16		
Rechtsschutz der Polizeibeamten	zu 0410-526 01	Sabbatjahr	zu 916 05
Rechtssachen, Auslagen in -	0902-526 11 bis -526 17 0904-526 11 0905-526 11 bis -526 13 0906-526 11 0908-526 13 bis -526 15 0909-526 11	Sanierungs- und Entwicklungsmaß- nahmen in Städten und Dörfern	0416-883 15-MG 04 -883 16-MG 04
		Sanierungsuntersuchungen	1002-119 02 1002-TG 64
		Seemannsämler	0614-111 03
Regiekosten der GMSH	1220-533 22		

Q

R

S

Sachverzeichnis

Seemannsschule, Schleswig-Holsteinische -	0614-ETG 64 -ATG 64 1206 - 712 23	Spielbank Flensburg	zu	1101-093 01 bis -03
		Spielbank Kiel	zu	1101-093 01 bis -03
		Spielbank Schenefeld	zu	1101-093 01 bis -03
Seniorenpolitische Maßnahmen	1012-MG11	Spielbank Travemünde	zu	1101-093 01 bis -03
SEPIA (Sektorale Entwicklungspartner- schaft in der Altenhilfe)	zu 1002-272 01 -MG 05	Spielbank Westerland	zu	1101-093 01 bis -03
Seuchenbekämpfung	zu 1002-TG 62	Spielbankabgabe und Gewinnabgabe		1101-093 01 bis -03 -633 01 bis -633 05
Sicherheitsanlagen	0903-511 02	Spiel 77, Einnahmen aus dem -		1111-122 03
Siedlerschule Neumünster	zu 0416-162 04 -182 04	Spitzenforschung, Förderung ausgewählter Forscher und Forschergruppen	zu	0723-685 13-MG 01
Siliziumtechnologie, Fraunhofer-Institut für -	zu 0613-MG 07 zu 0613-685 11-MG 07	Sportförderung		0402
Sinti und Roma - Förderung der Beratung - Kulturarbeit	0303-686 06 0303-686 05	Sprachförderung, vorschulische		1102-633 10
Smog-Frühwarnsystem	1312-534 62-TG 62	Sportwetten		1101-056 02
Sonderbedarfszuweisungen	1102-883 20-MG 02	Suchtgefahren am Arbeitsplatz (Leitstelle)		1001-547 04
Sonderforschungsbereiche	zu 0723-685 13-MG 01	Suchtmittelmissbrauch, Bekämpfung des -		1002-TG 61 1002-381 01 1002-633 04 1002-684 03 1002-684 04
Sonderkuren für Polizeibeamte	1106-433 01-MG 01			
Sonderpädagogische Förderung	0712			
Soziale Lage, Berichte	1005-MG 10	Super 6, Einnahmen aus der Zusatzlotterie		1111-122 05
Soziale Stadt	0416 883 15 + 883 16-MG 04	Sydslesvigk Oplysningsforbund e.V.	zu	0946-684 12 MG 02
Soziale Zwecke, Zuschüsse	1012-MG 13			
Sozialer Wohnungsbau/ Soziale Wohnraumförderung	0416			
Sozialgerichte	0905	Schatzanweisungen, - Aufnahme von - - Zinsen für - - Tilgung von - - Marktpflege für -	zu	1116-EMG 01 1116-575 01-MG 01 1116-595 01-MG 03 1116-595 01-MG 03
Sozialgesetzliche Leistungen	zu 1005-671 03 -TG 65 0718-681 02	Schiedsstelle im Bereich Jugendhilfe		1012-MG 08
Sozialversicherungssysteme	1004	Schiedsstellen nach § 80 SGB XII und § 76 SGB XI	zu	1005-MG 01
Sozialstationen	zu 1005-TG 62	Schienenpersonennahverkehr, - öffentlicher		0614-231 01 -232 01 -233 01 -331 04 -MG 02
Sozialvertrag	1005-684 04 1002 684 04	- Norderstedt		0614-693 02-MG 02
Sozialwesen	1005	Schienenverkehr, Untersuchungen		0614-533 03-MG 02 -534 01-MG 02 -633 03-MG 02 -682 05-MG 02
Soziokultur - Landesarbeitsgemeinschaft	0940-684 54-MG 14	Schiffahrtsanlagen, Unterhaltung und Betrieb		0614-ATG 62
Spätaussiedlerangelegenheiten	zu 0407	Schiffahrtsmedizin	zu	1002-632 02-MG 01
Speicherkataster	1316 TG 65	Schiffsbrandbekämpfung		0405-TG 62
Spenden - Einnahmen aus - - Hilfen aus zweckgebundenen -	0301-382 01 0301-982 01			
Sperrwerke, - Unterhaltung	1315-MG 08			

SCH

Sachverzeichnis

Schiffsentsorgung	0614-129 62 -534 62 -TG 62	Schutzimpfungen, Kosten für -	0903-443 03 0407 533 65 1002-681 62-TG 62
Schleswig-Holsteinische Anzeigen	0902-119 01 -531 03	Schwangeren- und Familienhilfeänderungsgesetz	1012-636 01 -671 01
Schleswig-Holsteinische Landesbibliothek	0943	Schwerbehinderte Menschen, - Ausgleichsabgabe nach § 77 SGB IX (einschl. Sondervermögen)	0401-632 66-TG 66 Anlage zum Kap. 1003 0614-TG 73
Schleswig-Holsteinischer Blindenverein	zu 1005-TG 62	- Erstattung der Fahrgeldausfälle	
Schleswig-Holsteinische Landwirtschaftliche Alterskasse, Abwicklung § 19 FELEG	1004-636 01	- Wertmarken für unentgeltliche Beförderung	1003-MG 02
Schleswig-Holstein-Fonds	1111-893 01		
Schleswig-Holstein Musikfestival	0940-684 10-MG 08		
Schleswig-Holsteinische Seemannsschule	0614-ETG 64 -ATG 64 1206 - 712 23	Staatliche Internatsschule für Hörgeschädigte in Schleswig	<u>ST</u> } } } } }
Schleswig-Holsteinischer Heimatbund	0940-684 43-MG 11	Staatliche Internatsschule für Sprachbehinderte in Wentorf	
Schleswig-Holsteinischer Landtag	0101	Staatliche Internatsschule für Körperbehinderte in Raisdorf	
Schleswig-Holstein-Tag	0301-684 01	Staatliche Schule für Körperbehinderte in Damp	
Schleswig-Holsteinische Vereinigung zur Bekämpfung von Tuberkulose und Lungenkrankheiten e.V.	zu 1001-684 02	Staatliche Schule für Sehgeschädigte in Schleswig	
Schleswig-Holsteinisches Finanzgericht	0906	Staatliche Umweltämter	1312-111 09
Schutzgebietsbetreuung Schloss Eutin, Stiftung	zu 0940-684 03 MG 03	Staatsanwaltschaften	0908
Schloss Glücksburg	0940-684 29 MG 15	Staatshaftung	0401-681 02
Schloss Gottorf	zu 0940-MG 02	Staatskanzlei	0301
Schlüsselzuweisungen Schülerbeförderungskosten	1102-613 30-MG 03 0710-633 04, -633 02	Staatsschutzsenat der norddeutschen Länder in Niedersachsen, Kostenanteil	0902-63212
Schulausflüge	0710-MG 03	Stadtumbau West	0416-883 15 883 16-MG 04
Schulbaufonds	1102-MG 01	Städtebauförderung - Sanierung und Entwicklung	0416-MG 04 0416-883 15-MG 04 -883 16-MG 04
Schuldendienst	1116-AMG 01 bis 04	- IB-Fonds - Soziale Stadt	0416-633 04-MG 04 0416-883 15-MG 04 -883 16-MG 04
Schuldendiensthilfen - im Rahmen des Schulbausonderprogramms	0710-623 02	- Stadtumbau West - Aktive Stadt- und Ortsteilgrenzen - Städtebaulicher Denkmalschutz West - Kleinere Städte und Gemeinden	0416-883 15 -883 16-MG 04
Schuldendiensthilfen an Fachkliniken Krankenhausfinanzierung Pflegeinfrastruktur Behinderteneinrichtungen	1002-662 02-MG 08 1002 623 02 MG 03 1004 661 01 MG 01 1005 662 01	Städtebaulicher Denkmalschutz West	0416-883 15 -883 16-MG 04
Schuldnerberatung	zu 1012-633 05 zu -684 03	Standortmarketing- u. Image Kampagne	0602-546 01-MG 06
Schuldscheindarlehen, - Aufnahme von - - Zinsen für - - Tilgung von -	1116-EMG 01 1116-575 01-MG 01 1116-595 01-MG 03	Statistisches Amt Hamburg/ Schleswig-Holstein	0401-MG 07
Schulentwicklung	0717-MG 05	Statistiken EU/ - Erstellung von Bundes- und Landesstatistiken	0401-685 09-MG 07
Schulpsychologischer Dienst	0710-TG 61		

Sachverzeichnis

Steuern	1101	Tierseuchenfonds	Anlage zum Kap. 1319
Steuerfahndungsdienst	0505-534 02	- Erstattungen vom -	1319-634 01
Steuerverwaltung	0505	- Erstattungen an den -	1319-261 01
Stiftung Naturschutz Schleswig-Holstein	1313-686 02-MG 01 -893 01-MG 01 -894 01-MG 01 -894 02-MG 02 1315-893 33-MG 33 -892 07-MG 07 -893 07-MG 07 Anlage zum Epl. 13	Tierseuchenverhütung und -bekämpfung	1319-MG 02 1319-271 10 1319-632 01-MG 02
Stiftung Preußischer Kulturbesitz	0940-685 02	-Task-Force	1319-632 01-MG 02
Stiftung Schleswig-Holsteinische Landesmuseen Schloss Gottorf	0940-MG 02	Tierverluste, Erstattungen an den Tierseuchenfonds für -	1319-671 12-MG 02
Stiftung Schloss Eutin	0940-684 03-MG 03	Tilgungsbeträge	alle Titel der Ober- gruppen 17 und 18 1116-MG 03 1116-581 01-MG 04
Stipendien - für Künstler	0940-686 11 MG 14	TIMSS	0710-632 57 MG 05 0710-537 05 MG 05
Straffälligenhilfe	0902-MG 01	Tollwut	1319-683 07-MG 02
Strafvollzug - in anderen Ländern	0903 0903-632 01	Totalisatorsteuer	1317-685 32-MG 30 1101-055 01
Strahlenschutz	1321	Tourismus	0612-TG 61 zu 0612-883 01 zu 0612-526 61
Straßenbau - Landesbetrieb	0614 - MG 04	- Landesbeirat für -	0612-526 61
Strukturverbessernde Maßnahmen in der Lehre	0720-TG 75	Transeuropäische Verkehrsnetze (TENV), A 20	0614-271 01
Studentenwerk Schleswig-Holstein - für die Durchführung des BAFöG - für soziale Maßnahmen	0724-671 32-MG 03 0724-681 33-MG 03	Travemünder Woche	0301-684 04
Studienstiftung des Deutschen Volkes	0720-685 10-MG 01	Treibselbeseitigung	1315-534 04
Stundenweise zu erteilender Unterricht (Stundengeber)	zu 0710-MG 04	Trennungsgeld	alle Titel 453
		Treuhandvermögen "Sachen u. Rechte"	1104-141 01 zu 1104-671 01
		Trinkwasserhygiene	1002-TG 69
		Tuberkulosehilfe, Allgemeine -	zu 1005-TG 65
			<u>U</u>
		U3-Betreuung	1007-331 01 1007-MG 02
Tarifgemeinschaft deutscher Länder	1111-632 01	Überschuss aus Vorjahren	1111-361 01
Tarifverstärkung	1111-461 01	Überwachung des fließenden Verkehrs	0410-633 01
Technologietransfer	zu 0613-MG 07 0613-533 01-MG 07 0613-685 11-MG 07	Umsatzsteuer	1101-015 01
Technologiezentrum Telekommunikations- überwachung	0410-632 10	Umschuldung von Krediten	zu 1116-325 02-MG 01 zu 1116-595 01-MG 03
Theater und Orchester, Zuweisungen für -, - Betriebskosten - Theaterförderung	1102-633 22-MG 02 0940-MG 10	Umstellungshilfen an Landwirtinnen/Landwirte	1320-683 09-MG 07
Tierproduktion	1317-684 31, MG 30	Umweltmedizin, umweltbezogener Gesundheitsschutz	1002-TG 69
		Umweltchemikalien - Wirkungsuntersuchungen	1002 TG 63

Sachverzeichnis

Umzugskostenvergütungen	alle Titel 453			<u>V</u>
Unabhängiges Landeszentrum für Datenschutz	0102	VERA	zu	0710 MG 21 0710-632 04 MG 21
UNESCO Bewerbung (Haithabu und Danewerk)	0940-534 02 MG 15	Veranstaltungen - des Landtages		0101-534 06 - MG 06
Unfallfürsorge (nach dem LBG)	1105-443 01	Verband politischer Jugend		0946-684 13-MG 02
Unfallkasse Schleswig-Holstein	1004-671 03 1004-685 01	Verbesserung der regionalen Wirtschaftsstruktur, Gemeinschaftsaufgabe		0612 - MG 03
Unfallverhütung	zu 1004-671 03	Verbraucheraufklärung (Ernährung)		1004
Unfallversicherung, - Zuschuss an die See-Berufsgenossenschaft zur - in Betrieben des Landes, für Kinder in Kindergärten, Schüler, Studenten und Mitarbeiter	1004-636 02	Verbraucherinsolvenzberatung		1012-633 05 1012-684 03
- für Schulkinder, die am muttersprachlichen Unterricht teilnehmen	zu 1004-671 03 0710-671 03	Verbraucherschutz		1319
Universität Flensburg	zu 0720-MG 06 1212-TG 77	Verfassungsschutz		0401-535 01
Universität Kiel - Baumaßnahmen	zu 0720-MG 06 1212-TG 73	Verfolgtenorganisationen		1003-685 04
Universität Lübeck - Baumaßnahmen	zu 0720-MG 06 1212-TG 74	Verfüungsmittel		alle Titel 529
Universitätsklinikum S-H, - Baumaßnahmen	0720-MG 02 1212-TG 75 + 79	Vergiftungsfälle, Giftdienstleistungsstelle Nord (GIZ Nord) -	zu	1002-632 02-MG 01
Unterelbe, Feuer- und Katastrophenschutz	0405-ETG 62 -ATG 62	Vergleichsarbeiten (VERA)	zu	0710-632 04-MG 21 0710 MG 21
Unterhaltungsvorschussleistungen	1012-231 02 -233 01 1012-359 01 -631 01 -633 01 1012-633 05 1012-919 01	Verkehrsbereich, Gutachten	zu	0601-526 99
Unterhaltung der Grundstücke und baulichen Anlagen (AGF)	1221-519 01	Verkehrsgesellschaft Norderstedt	zu	0614-693 02-MG 02 -891 09-MG 02 Anlage zum Epl. 06
Unterstützungen - für Beamte, Angestellte und Arbeiter - der Abgeordneten und ehemaligen Abgeordneten sowie der Hinterbliebenen	alle Titel 442 0101-411 06-MG 02	Verkehrserziehung	zu	0410-541 01 0614-MG 03
Untersuchungen von Mitarbeitern	alle Titel 526 05	Verkehrsfinanzgesetz 1955, Darlehen nach dem -	zu	0601-173 02 bis -182 02
Urheberrecht - Abgeltung von Urheberrechtsansprüchen - Bibliothekstantieme	0101-531 04 1111-531 09 0940-685 01	Verkehrsministerkonferenz		0601-632 05-MG 01
Urlaub auf dem Bauernhof, Infrastrukturmaßnahmen	1317-893 01-MG 03	Verkehrsüberwachung, Verkehrs-Sicherung	zu	0410-111 05 0410-812 01
		Verlässliche Grundschule		0710 - 684 17 MG 17
		Verletztenversorgung auf See		1002-TG 65
		Vermischte Einnahmen		alle Titel 119 99
		Vermischte Verwaltungsausgaben		alle Titel 546 99
		Vermögensteuer		1101-051 01
		Versorgung		1105
		Versorgungsfonds		1105-919 01
		Versorgungskassenbeiträge		0903-671 04

Sachverzeichnis

Versorgungslasten, - Beiträge zu den -	1105-282 01 -282 02 -282 03 -282 04 -282 05 -381 01 -381 02	Vorschulische Sprachförderung	1007-MG 01
		<u>W</u>	
- Erstattung von -	1105-231 01 -232 01 -233 01 -281 01 -631 01 -632 01 -633 01 -671 01	Waffen und waffentechnische Geräte für die Polizei	zu 0410-511 01 -514 01 -812 01
		Wahlen, - Kosten für die Durchführung von -	0401-541 01 -541 02 -541 03
Versorgungsrücklage 1105 - Zuführung an -	Anlage 1 zum Kap. 1105-TG 61	Wahlkampfkosten der Parteien	0101-684 02
Versuchsbetriebe, landwirtschaftliche - der Universität Kiel	Anlage zu Epl. 06	Waldbauliche Maßnahmen, - Förderungsmaßnahmen außerhalb der Staatsforsten	1320-MG 06 1314 1314
Versuchsgüter "Lindhof", "Hohen- schulen" und "Karkendamm"	Anlage zu Epl. 06	- Staatsforsten	1314-533 53
Vertreter der Interessen des Ausgleichsfonds	zu 0501-MG 03	Waldschäden	1314-533 53
„Vertretungsfonds“ zur Bekämpfung von Unterrichtsausfall	0710-MG 04	Warenproben, Untersuchung von -	0601-534 01
Verwaltungsgerichte	0904	Wasser- und Bodenverbände	1320-887 03-MG 05 -887 11-MG 05 -887 07-MG 08
Verwaltungsmodernisierung	1404	Wasserrahmenrichtlinie, Umsetzung	1315-887 03-MG 03
Verwaltungsreform	0401-TG 61	Wassergütestelle Elbe	1315-632 01
Verwarnungsgeld	0410-112 01	Wasserschutzgebiete, - Grundwasserschutz, - Grundwasserbewirtschaftung	1315-MG 31
Verwarnungsgeldverfahren	Kap. 1402	Wasserschutzpolizei	zu 0410
Volksabstimmungsgesetz	0401-541 05	Wasserschutzpolizeiboote	0410-811 02
Volksbund Deutscher Kriegs- gräberfürsorge, Flensburg	zu 0401-536 02	Wasserschutzpolizeiliche Zuständig- keit auf der Elbe	0410-632 01
Volkshochschulen	0946-MG 01	Wasserschutzpolizeischule in Hamburg	0410-632 02
Volkskrankheiten, Bekämpfung von -	zu 1002-TG 62	Wasserversorgungsanlagen	1320-231 06-MG 01 1315-883 20
Volkskundliche Sammlung	zu 0940-MG 02	Wasserwirtschaftliche Maßnahmen	1320-231 06-MG 01 1315-MG 05
Vollstreckungsbeamtinnen und -beamte, Entschädigungen	0502-459 02 0505-459 02 0902-459 02	Wasserwirtschaftliche Vorplanung, Gutachtertätigkeit	zu 1315
Vollzugs- und Vollstreckungskosten- ordnung, Kosten nach der -	zu 0410-111 01 0410-539 02	Weiterbildung - Bereich berufliche Bildung (vgl. auch Qualifizierungsmaßnahmen der Betriebe)	0946-MG 01 0616-685 12-MG 02 -MG 02
Vollzug von Maßregeln der Besserung und Sicherung in Anstalten	1002-MG 08	Werbemaßnahmen für den Bereich Wirtschaft einschl. Fremdenverkehr	0612-535 01-MG 06
Vorbeugende Verbrechensbekämpfung	0410-632 04 0410-538 01	Wiedergutmachung	1003-MG 06
Vorführung und Beförderung von Gefangenen	0908-537 01		

Sachverzeichnis

Wikinger-Museum in Haithabu	zu	0940-MG 02		X	
Wirtschaft in Schleswig-Holstein,					
- Beratungs- und Informationswesen		0612-MG 04	XFEL, Anteil des Landes an den Investitionskosten für den Freie-Elektronen-Röntgenlaser		0723-892 12-MG 01 0723 685 18
- Berufliche Bildung		0616-MG 02, MG 03			
- Forschung, Entwicklung, Innovation		0613-MG 07			
- Gutachten	zu	0601-526 99			
- Gemeinschaftsaufgabe "Verbesserung der regionalen Wirtschaftsstruktur"		0612 MG 03		Z	
- Informationswirtschaft und Multimedia		0613-MG 08			
- Werbemaßnahmen		0612-MG 06	Zahlenlotto 6 aus 49, Einnahmen aus dem - - am Sonnabend - am Mittwoch		1111-122 01 -122 02
Wirtschaftsministerkonferenz		0601-632 05-MG 01	Zahlenlotterie Keno		1111-122 10
Wirtschaftspläne,					
- Dt. Gesellschaft für Ernährung		Anlage zum Kap. 1012	Zentralbibliothek der Wirtschafts-		
- Gebäudemanagement Schleswig-Holstein (GMSH)		Anlage zum Kap. 1211	Wissenschaften		0723-TG 69
- Kommunalen Investitionsfonds		Anlage 1 zum Kap. 1102	Zentrale Kurierdienste		1220-511 02
- LKN		Anlage zu Kap. 1315	Zentrale Stelle der Landesjustizverwaltung zur Verfolgung von NS-Gewalttaten in Ludwigsburg		0908-632 02
- Landesbetrieb „Vollzugliches Arbeitswesen"		Anlage zum Kap. 0903	Zentrales Grundvermögen zur Behördenunterbringung (ZGB)		1221
- Landesbetrieb Landeslabor		Anlage zum Kap. 1319	Zentralstelle der Länder für Gesundheitsschutz bei Medizinprodukten (ZLG)		1002-685 05-MG 01
- Ministerium für Wirtschaft, Arbeit, Verkehr und Technologie		Anlagen IV und V zum Epl. 06	Zentralstelle der Länder für Sicherheitstechnik (ZLS)	zu	1004-632 01
- Sondervermögen Ausgleichsabgabe nach dem SGB IX		Anlage zum Kap. 1003	Zentralstelle für die Vergabe von Studienplätzen (ZVS)		0720-632 12-MG 01
- Sondervermögen Versorgungsrücklage		Anlage 1 zum Kap. 1105	Zentralstelle für Fernunterricht		0710-632 54-MG 05
- Verbraucherzentrale Schl.-Holst.		Anlage zum Kap. 1012	Zentrum für maritime Technologie und Seefischmarkt ZTS Grundstücksverwaltung GmbH	zu	0506-162 01 -182 01
Wirtschaftswegebau		1320-231 04-MG 01	Zeugenentschädigungen		0410-526 08 0902-526 13 0905-526 11
Wissenschaftliche Bibliotheken,					
- Katalogisierungsverbund der -		0720-TG 69	Zeugenschutz		0410-TG 64
Wissenschaftsrat		0720-685 13-MG 01	Zinsabschlag		1101-018 01
Witwen- und Waisengelder		1105-431 01, -432 01 bis -432 29	Zinsderivate	zu	1116-575 01-MG 01 1116-575 10-MG 02 Anlage zum Kap. 1116
Wohlfahrtsverbände	zu	1005-TG 62 1012-684 02	Zinsen		alle Titel der Obergruppe 15 und 16 1116-AMG 01 1116-561 01-MG 04 Anlage zum Kap. 1116
- Gemeinschaftsunterkünfte für Asylbegehrende	zu	0407 -	Zinsrücklagen		1116-AMG 02
Wohngeld nach dem Wohngeldgesetz		0416-231 01 -681 02	Zinsverbilligungszuschüsse		
Wohnheime für Behinderte		1005-TG 63	- für den Bau von Kindertagesstätten (IB-Fonds)		1007-663 01
Wohnraumförderung, Soziale	zu	0416	- für den Bau von Abwasserbeseitigungsanlagen		1315-623 01
Wohnraumförderungsprogramm		0416-Vorbemerkungen			
Wohnungswesen, Wohnraumförderung und Städtebau		0416			
Wohnungsfürsorge					
- für Kriegsbeschädigte	zu	1003-863 03			
- Rückflüsse und Zinsen aus Darlehenzu des Landes	zu	-162 01 -182 01			