

Übersichten
Allgemeine Bemerkungen
Sachverzeichnis

Übersichten

- I. Gruppierungsübersicht**
- II. Funktionenübersicht**
- III. Haushaltsquerschnitt**
- IV. Übersicht über die den Haushalt durchlaufenden Posten**
- V. Personalübersicht**

I. Gruppierungsübersicht

Gliederung der Einnahmen und Ausgaben nach Gruppen

- in Tausend € -

Gruppierungsübersicht (2003: einschl. Nachträgen und Solländerungen) 2004 / 2005

HGr. NR.	Bezeichnung	Haushaltsplan		
		Soll 2003	Soll 2004	Soll 2005
		T€		
1	2	3	4	5
0	Einnahmen aus Steuern und steuerähnlichen Abgaben	5.196.423,0	5.129.995,0	5.601.895,0
01	Gemeinschaftsteuern und Gewerbesteuerumlage	4.447.800,0	4.345.100,0	4.806.500,0
011	Lohnsteuer	1.815.300,0	1.709.000,0	2.061.400,0
012	Veranlagte Einkommensteuer	118.300,0	206.100,0	149.300,0
013	Nicht veranlagte Steuern vom Ertrag (ohne Zinsabschlagsteuer)	99.200,0	115.700,0	152.400,0
014	Körperschaftsteuer	340.200,0	232.000,0	281.100,0
015	Umsatzsteuer	1.323.700,0	1.322.100,0	1.305.400,0
016	Einfuhrumsatzsteuer	469.900,0	474.600,0	581.000,0
017	Gewerbesteuerumlage	182.100,0	186.600,0	164.100,0
018	Zinsabschlagsteuer	99.100,0	99.000,0	111.800,0
05-06	Landessteuern	655.500,0	680.400,0	683.600,0
051	Vermögensteuer	9.900,0	7.800,0	4.400,0
052	Erbschaftsteuer	109.900,0	113.400,0	94.400,0
053	Grunderwerbsteuer	183.000,0	186.400,0	193.700,0
054	Kraftfahrzeugsteuer	261.400,0	280.700,0	295.300,0
055	Totalisatorsteuer	1.000,0	800,0	800,0
056	Andere Rennwettsteuern	0,0	0,0	0,0
057	Lotteriesteuer	62.800,0	63.500,0	69.100,0
059	Feuerschutzsteuer	11.900,0	12.200,0	10.800,0
061	Biersteuer	15.600,0	15.600,0	15.100,0
069	Sonstige	0,0	0,0	0,0
09	Steuerähnliche Abgaben	93.123,0	104.495,0	111.795,0
093	Abgaben von Spielbanken	35.000,0	30.000,0	31.000,0
099	Sonstige	58.123,0	74.495,0	80.795,0
1	Verwaltungseinnahmen, Einnahmen aus Schuldendienst und dgl.	470.858,0	795.269,8	419.386,9
11	Verwaltungseinnahmen	260.155,9	242.785,8	244.625,1
111	Gebühren, sonstige Entgelte	184.480,1	185.251,8	186.772,5
112	Geldstrafen und Geldbußen	58.315,9	43.885,6	44.323,9
119	Sonstige	17.359,9	13.648,4	13.528,7
12	Einnahmen aus wirtschaftlicher Tätigkeit und aus Vermögen (ohne Zinsen)	178.070,2	369.907,2	164.283,4
121	Gewinne aus Unternehmen und Beteiligungen	25.161,7	213.600,8	11.975,8
122	Konzessionsabgaben	131.235,3	137.002,0	137.002,0
123	Einnahmen aus Lotterie, Lotto, Toto	6.664,6	5.300,0	1.400,0
124	Mieten und Pachten	4.849,7	3.845,0	3.829,0
125	Erlöse aus der Veräußerung von beweglichen Sachen und Diensten aus wirtschaftlicher Tätigkeit	8.449,6	8.370,0	8.383,1
129	Sonstige	1.709,3	1.789,4	1.693,5

Gruppierungsübersicht (2003: einschl. Nachträgen und Solländerungen) 2004 / 2005

HGr. NR.	Bezeichnung	Haushaltsplan		
		Soll 2003	Soll 2004	Soll 2005
		T€		
1	2	3	4	5
13	Erlöse aus der Veräußerung von Gegenständen, Kapitalrückzahlungen	22.404,0	175.963,2	3.945,1
131	Erlöse aus der Veräußerung von unbeweglichen Sachen	16.567,9	10.270,0	3.050,0
132	Erlöse aus der Veräußerung von beweglichen Sachen	506,1	537,2	534,1
133	Erlöse aus der Veräußerung von Beteiligungen und sonstigem Kapitalvermögen	5.100,0	165.000,0	0,0
134	Kapitalrückzahlungen	230,0	156,0	361,0
14	Einnahmen aus der Inanspruchnahme von Gewährleistungen	550,0	450,0	450,0
141	Einnahmen aus der Inanspruchnahme von Gewährleistungen aus dem Inland	550,0	450,0	450,0
15	Zinseinnahmen aus dem öffentlichen Bereich	5,0	0,6	0,6
153	Zinseinnahmen von Gemeinden und Gemeindeverbänden	5,0	0,6	0,6
157	Zinseinnahmen von Zweckverbänden	0,0	0,0	0,0
16	Zinseinnahmen aus sonstigen Bereichen	638,7	200,1	193,9
161	Zinseinnahmen von öffentlichen Unternehmen und Einrichtungen	8,0	8,0	8,0
162	Sonstige Zinseinnahmen aus dem Inland	630,7	192,1	185,9
17	Darlehensrückflüsse aus dem öffentlichen Bereich	808,8	538,0	608,1
173	Darlehensrückflüsse von Gemeinden und Gemeindeverbänden	308,8	38,0	128,1
177	Darlehensrückflüsse von Zweckverbänden	500,0	500,0	480,0
18	Darlehensrückflüsse aus sonstigen Bereichen	8.225,4	5.424,9	5.280,7
181	Darlehensrückflüsse von öffentlichen Unternehmen und Einrichtungen	2.226,7	0,0	0,0
182	Sonstige Darlehensrückflüsse aus dem Inland	5.983,4	5.409,6	5.265,7
186	Darlehensrückflüsse aus dem Ausland	15,3	15,3	15,0
2	Einnahmen aus Zuweisungen und Zuschüssen mit Ausnahme für Investitionen	798.617,8	1.000.296,3	925.083,6
21	Allgemeine (nicht zweckgebundene) Zuweisungen aus dem öffentlichen Bereich	125.300,0	306.800,0	264.700,0
211	Allgemeine Zuweisungen vom Bund	118.000,0	222.300,0	127.700,0
212	Allgemeine Zuweisungen von Ländern	7.300,0	84.500,0	137.000,0
213	Allgemeine Zuweisungen von Gemeinden und Gemeindeverbänden	0,0	0,0	0,0
22	Schuldendiensthilfen aus dem öffentlichen Bereich	11.732,0	10.257,0	9.568,0
221	Schuldendiensthilfen vom Bund	11.732,0	10.257,0	9.568,0
23	Sonstige (zweckgebundene) Zuweisungen aus dem öffentlichen Bereich	605.627,7	625.249,8	600.145,4
231	Sonstige Zuweisungen vom Bund	529.729,2	544.995,3	519.372,0
232	Sonstige Zuweisungen von Ländern	10.683,6	12.475,3	12.789,1
233	Sonstige Zuweisungen von Gemeinden und Gemeindeverbänden	63.322,2	66.117,1	66.540,0
234	Sonstige Zuweisungen von Sondervermögen	0,0	0,0	0,0
235	Sonstige Zuweisungen von Sozialversicherungsträgern sowie von der Bundesanstalt für Arbeit	1.162,0	875,5	661,5
236	Erstattungen von Sozialversicherungsträgern sowie von der Bundesanstalt für Arbeit	637,8	697,9	694,1
237	Sonstige Zuweisungen von Zweckverbänden	92,9	88,7	88,7

Gruppierungsübersicht (2003: einschl. Nachträgen und Solländerungen) 2004 / 2005

HGr. NR.	Bezeichnung	Haushaltsplan		
		Soll 2003	Soll 2004	Soll 2005
		T€		
1	2	3	4	5
26	Schuldendiensthilfen und Erstattungen von Verwaltungsausgaben aus sonstigen Bereichen	10.850,9	9.364,4	9.339,2
261	Schuldendiensthilfen und Erstattungen von Verwaltungsausgaben aus dem Inland	10.848,4	9.364,4	9.339,2
266	Schuldendiensthilfen und Erstattungen von Verwaltungsausgaben aus dem Ausland	2,5	0,0	0,0
27	Zuschüsse von der EU	33.253,2	36.638,6	29.582,4
271	Erstattungen von der EU	4.788,3	4.013,7	4.464,1
272	Sonstige Zuschüsse von der EU	28.464,9	32.624,9	25.118,3
28	Sonstige Zuschüsse aus sonstigen Bereichen	11.854,0	11.986,5	11.748,6
281	Sonstige Erstattungen aus dem Inland	915,1	1.176,5	584,5
282	Sonstige Zuschüsse aus dem Inland	10.938,9	10.631,8	10.682,4
286	Sonstige Erstattungen aus dem Ausland	0,0	178,2	481,7
29	Vermögensübertragungen, soweit nicht für Investitionen	0,0	0,0	0,0
298	Vermögensübertragungen von Sonstigen aus dem Inland, soweit nicht Investitionszuschüsse	0,0	0,0	0,0
3	Einnahmen aus Schuldenaufnahmen, aus Zuweisungen und Zuschüssen für Investitionen, besondere Finanzierungseinnahmen	4.249.504,9	3.219.284,0	3.868.357,7
31	Schuldenaufnahmen bei Gebietskörperschaften, Sondervermögen und gebietskörperschaftlichen Zusammenschlüssen	4.431,7	2.921,0	1.939,0
311	Schuldenaufnahmen beim Bund	4.431,7	2.921,0	1.939,0
32	Schuldenaufnahmen am Kreditmarkt	3.985.341,8	2.974.721,4	3.423.646,3
325	Schuldenaufnahmen auf dem sonstigen inländischen Kreditmarkt	3.985.341,8	2.974.721,4	3.423.646,3
33	Zuweisungen für Investitionen aus dem öffentlichen Bereich	114.620,8	144.795,8	150.777,6
331	Zuweisungen für Investitionen vom Bund	88.605,0	115.798,1	119.179,9
332	Zuweisungen für Investitionen von Ländern	154,0	104,0	104,0
333	Zuweisungen für Investitionen von Gemeinden und Gemeindeverbänden	25.861,8	28.893,7	31.493,7
336	Zuweisungen für Investitionen von Sozialversicherungsträgern sowie von der Bundesanstalt für Arbeit	0,0	0,0	0,0
337	Zuweisungen für Investitionen von Zweckverbänden	0,0	0,0	0,0
34	Beiträge und sonstige Zuschüsse für Investitionen	75.922,7	73.843,3	75.344,3
341	Beiträge	0,0	0,0	0,0
346	Zuschüsse für Investitionen von der EU	75.922,7	73.843,3	75.344,3
35	Entnahmen aus Rücklagen, Fonds und Stöcken	62.669,4	13.669,4	6.000,0
351	Entnahmen aus der Ausgleichsrücklage	0,0	0,0	0,0
353	Entnahmen aus der Schuldendienstrücklage	50.000,0	0,0	0,0
355	Entnahmen aus der Konjunkturausgleichsrücklage	0,0	0,0	0,0
356	Entnahmen aus Fonds und Stöcken	0,0	0,0	0,0
359	Sonstige	12.669,4	13.669,4	6.000,0
36	Einnahmen aus überschüssen der Vorjahre	0,0	0,0	0,0
37	Globale Mehr- und Mindereinnahmen	0,0	0,0	200.000,0
371	Globale Mehreinnahmen	0,0	0,0	200.000,0

Gruppierungsübersicht (2003: einschl. Nachträgen und Solländerungen) 2004 / 2005

HGr. NR.	Bezeichnung	Haushaltsplan		
		Soll 2003	Soll 2004	Soll 2005
		T€		
1	2	3	4	5
38	Haushaltstechnische Verrechnungen	6.518,5	9.333,1	10.650,5
381	Verrechnungen zwischen Kapiteln	1.819,6	3.906,4	3.911,4
382	Durchlaufende Posten	504,4	511,0	511,0
389	Sonstiges	4.194,5	4.915,7	6.228,1
	Gesamteinnahmen:	10.715.403,7	10.144.845,1	10.814.723,2

Gruppierungsübersicht (2003: einschl. Nachträgen und Solländerungen) 2004 / 2005

HGr. NR.	Bezeichnung	Haushaltsplan		
		Soll 2003	Soll 2004	Soll 2005
		T€		
1	2	3	4	5
4	Personalausgaben	2.994.258,0	3.060.069,2	3.130.327,5
41	Aufwendungen für Abgeordnete und ehrenamtlich Tätige	11.606,8	11.814,0	12.816,4
411	Aufwendungen für Abgeordnete	10.701,7	10.844,3	11.792,7
412	Aufwendungen für ehrenamtlich Tätige	905,1	969,7	1.023,7
42	Dienstbezüge und Nebenleistungen	2.116.927,1	2.123.875,8	2.156.330,0
421	Bezüge der Ministerpräsidentin bzw. des Ministerpräsidenten, der Ministerin bzw. des Ministers und sonstiger Amtsträger	1.248,2	1.119,4	1.144,8
422	Bezüge und Nebenleistungen der Beamten/innen und Richter/innen	1.643.493,6	1.657.395,1	1.688.134,8
424	Zuführung an die Versorgungsrücklage	8.800,0	8.900,0	8.900,0
425	Vergütungen der Angestellten	384.499,3	367.937,9	368.440,6
426	Löhne der Arbeiter/innen	68.286,3	68.057,7	67.445,9
427	Beschäftigungsentgelte, Aufwendungen für nebenamtlich und nebenberuflich Tätige	10.308,1	20.191,7	22.006,9
429	Nicht aufteilbare Personalausgaben	291,6	274,0	257,0
43	Versorgungsbezüge und dgl.	713.250,7	729.101,4	757.240,1
431	Versorgungsbezüge der Ministerpräsidentin bzw. des Ministerpräsidenten, der Ministerin bzw. des Ministers	1.997,8	1.891,6	1.921,5
432	Versorgungsbezüge der Beamten/innen und Richter/innen	705.182,5	718.910,1	744.518,9
434	Zuführung an die Versorgungsrücklage	5.700,0	8.000,0	10.500,0
436	Versorgungsbezüge der Arbeiter/innen	172,4	165,7	165,7
439	Sonstige	198,0	134,0	134,0
44	Beihilfen, Unterstützungen und dgl.	173.387,1	182.680,2	191.264,4
441	Beihilfen, soweit nicht für Versorgungsempfänger/innen	73.579,7	80.486,2	83.806,1
443	Fürsorgeleistungen	9.987,4	9.883,4	10.059,5
446	Beihilfen für Versorgungsempfänger/innen und dgl.	89.820,0	92.310,6	97.398,8
45	Sonstige personalbezogene Ausgaben	14.086,3	12.597,8	12.676,6
452	Personalbezogene Zahlungen an die Sozialversicherungsträger	0,0	0,0	0,0
453	Trennungsgeld, Umzugskostenvergütungen	3.043,3	2.701,0	2.763,3
459	Sonstiges	11.043,0	9.896,8	9.913,3
46	Globale Mehr- und Minderausgaben für Personalausgaben	-35.000,0	0,0	0,0
462	Globale Minderausgaben für Personalausgaben	-35.000,0	0,0	0,0

Gruppierungsübersicht (2003: einschl. Nachträgen und Solländerungen) 2004 / 2005

HGr. NR.	Bezeichnung	Haushaltsplan		
		Soll 2003	Soll 2004	Soll 2005
		T€		
1	2	3	4	5
5	Sächliche Verwaltungsausgaben und Ausgaben für den Schuldendienst	4.115.682,3	3.603.997,2	4.275.878,8
51-55	Sächliche Verwaltungsausgaben	454.398,5	454.020,1	461.977,9
511	Geschäftsbedarf und Kommunikation sowie Geräte, Ausstattungs- und Ausrüstungsgegenstände, sonstige Gebrauchsgegenstände	45.956,3	42.751,1	43.667,0
514	Verbrauchsmittel, Haltung von Fahrzeugen und dgl.	26.285,0	24.710,7	24.935,1
517	Bewirtschaftung der Grundstücke, Gebäude und Räume	55.369,8	54.910,4	55.563,2
518	Mieten und Pachten	85.748,7	86.516,8	87.431,8
519	Unterhaltung der Grundstücke und baulichen Anlagen	9.017,8	9.567,0	9.373,0
521	Unterhaltung des sonstigen unbeweglichen Vermögens	7.140,6	8.652,3	9.162,8
523	Kunst- und Wissenschaftliche Sammlungen und Bibliotheken	1.598,0	1.704,3	1.754,3
525	Aus- und Fortbildung	12.724,9	12.537,7	12.713,2
526	Sachverständige, Gerichts- und ähnliche Kosten	89.314,7	95.125,7	100.716,5
527	Dienstreisen	6.975,9	6.817,9	6.864,8
529	Verfügungsmittel	809,1	639,8	650,6
531-546	Sonstiges	106.395,1	103.164,4	101.230,2
547	Nicht aufteilbare sächliche Verwaltungsausgaben	7.062,6	6.922,0	7.915,4
549	Globale Minderausgaben für sächliche Verwaltungsausgaben	0,0	0,0	0,0
56	Zinsausgaben an Gebietskörperschaften, Sondervermögen und gebietskörperschaftliche Zusammenschlüsse	22,0	21,8	19,3
561	Zinsausgaben an Bund	22,0	21,8	19,3
57	Zinsausgaben an Kreditmarkt	888.735,8	904.165,6	939.648,8
575	Zinsausgaben an sonstigen inländischen Kreditmarkt	888.735,8	904.165,6	939.648,8
58	Tilgungsausgaben an Gebietskörperschaften, Sondervermögen und gebietskörperschaftliche Zusammenschlüsse	620,5	575,9	543,7
581	Tilgungsausgaben an Bund	220,5	175,9	143,7
584	Tilgungsausgaben an Sondervermögen	400,0	400,0	400,0
59	Tilgungsausgaben an Kreditmarkt	2.771.905,5	2.245.213,8	2.873.689,1
595	Tilgungsausgaben an sonstigen inländischen Kreditmarkt	2.771.905,5	2.245.213,8	2.873.689,1
6	Ausgaben für Zuweisungen und Zuschüsse mit Ausnahme für Investitionen	2.811.247,8	2.736.357,0	2.804.742,4
61	Allgemeine (nicht zweckgebundene) Zuweisungen an öffentlichen Bereich	805.280,0	765.682,5	885.629,1
612	Allgemeine Zuweisungen an Länder	0,0	0,0	0,0
613	Allgemeine Zuweisungen an Gemeinden und Gemeindeverbände	805.280,0	765.682,5	885.629,1
614	Allgemeine Zuweisungen an Sondervermögen	0,0	0,0	0,0
62	Schuldendiensthilfen an öffentlichen Bereich	7.525,7	13.960,7	19.153,9
623	Schuldendiensthilfen an Gemeinden und Gemeindeverbände	7.525,7	13.960,7	19.153,9
627	Schuldendiensthilfen an Zweckverbände	0,0	0,0	0,0

Gruppierungsübersicht (2003: einschl. Nachträgen und Solländerungen) 2004 / 2005

HGr. NR.	Bezeichnung	Haushaltsplan		
		Soll 2003	Soll 2004	Soll 2005
		T€		
1	2	3	4	5
63	Sonstige (zweckgebundene) Zuweisungen an öffentlichen Bereich	1.039.555,1	978.475,8	903.978,7
631	Sonstige Zuweisungen an Bund	24.537,9	15.776,4	15.324,0
632	Sonstige Zuweisungen an Länder	20.988,0	22.740,1	22.911,9
633	Sonstige Zuweisungen an Gemeinden und Gemeindeverbände	954.890,8	931.155,2	857.103,7
634	Sonstige Zuweisungen an Sondervermögen	31.266,4	1.050,0	905,0
636	Sonstige Zuweisungen an Sozialversicherungsträger sowie an die Bundesanstalt für Arbeit	2.545,5	2.436,6	2.416,6
637	Sonstige Zuweisungen an Zweckverbände	5.326,5	5.317,5	5.317,5
66	Schuldendiensthilfen an sonstige Bereiche	12.242,0	11.152,8	11.597,5
661	Schuldendiensthilfen an öffentliche Unternehmen	474,6	854,7	1.395,3
662	Schuldendiensthilfen an private Unternehmen	10.977,2	9.489,3	9.395,2
663	Schuldendiensthilfen an Sonstige im Inland	790,2	808,8	807,0
67	Erstattungen an sonstige Bereiche	26.055,3	28.485,0	30.346,4
671	Erstattungen an Inland	25.834,8	28.203,7	30.275,4
676	Erstattungen an Ausland	220,5	281,3	71,0
68	Sonstige Zuschüsse für laufende Zwecke an sonstige Bereiche	920.187,4	938.125,8	953.561,4
681	Renten, Unterstützungen und sonstige Geldleistungen an natürliche Personen	68.225,5	62.911,8	68.620,5
682	Zuschüsse für laufende Zwecke an öffentliche Unternehmen	332.162,9	328.492,0	333.910,0
683	Zuschüsse für laufende Zwecke an private Unternehmen	50.068,2	47.184,4	45.974,6
684	Zuschüsse für laufende Zwecke an soziale oder ähnliche Einrichtungen	130.742,6	128.271,3	130.973,4
685	sonstige Zuschüsse für laufende Zwecke an öffentliche Einrichtungen	305.746,2	334.439,7	339.687,0
686	Zuschüsse für laufende Zwecke im Inland	32.987,8	36.572,4	34.141,7
687	Zuschüsse für laufende Zwecke im Ausland	254,2	254,2	254,2
69	Vermögensübertragungen, soweit nicht für Investitionen	402,3	474,4	475,4
693	Vermögensübertragungen an Gemeinden und Gemeindeverbände, soweit nicht Investitionszuweisungen	358,0	359,0	360,0
697	Vermögensübertragungen an Unternehmen, soweit nicht Investitionszuschüsse	0,0	0,0	0,0
698	Vermögensübertragungen an Sonstige im Inland, soweit nicht Investitionszuschüsse	44,3	115,4	115,4
7	Baumaßnahmen	150.824,4	165.542,6	158.134,2
71-74	Hochbau	107.547,7	116.610,5	110.733,9
75-79	Tiefbau	43.276,7	48.932,1	47.400,3
8	Sonstige Ausgaben für Investitionen und Investitionsförderungsmaßnahmen	653.624,8	627.871,1	618.631,2
81	Erwerb von beweglichen Sachen	58.944,2	55.819,9	61.547,0
811	Erwerb von Fahrzeugen	6.791,6	9.193,7	13.573,5
812	Erwerb von Geräten und sonstigen beweglichen Sachen	51.882,6	46.240,2	47.973,5
813	Erwerb von sonstigen beweglichen Sachen im Inland	200,0	316,0	0,0
816	Erwerb von Fahrzeugen im Ausland	70,0	70,0	0,0

Gruppierungsübersicht (2003: einschl. Nachträgen und Solländerungen) 2004 / 2005

HGr. NR.	Bezeichnung	Haushaltsplan		
		Soll 2003	Soll 2004	Soll 2005
		T€		
1	2	3	4	5
82	Erwerb von unbeweglichen Sachen	1.964,0	2.493,0	2.243,0
821	Grunderwerb	1.964,0	2.493,0	2.243,0
83	Erwerb von Beteiligungen und dgl.	190,0	395,0	100,0
831	Erwerb von Beteiligungen und dgl. im Inland	190,0	395,0	100,0
85	Darlehen an öffentlichen Bereich	15.050,0	15.050,0	15.050,0
851	Darlehen an Bund	15.000,0	15.000,0	15.000,0
853	Darlehen an Gemeinden und Gemeindeverbände	0,0	0,0	0,0
857	Darlehen an Zweckverbände	50,0	50,0	50,0
86	Darlehen an sonstige Bereiche	26.637,3	22.871,0	22.139,0
862	Darlehen an private Unternehmen	28,0	40,0	40,0
863	Darlehen an sonstige im Inland	26.609,3	22.831,0	22.099,0
87	Inanspruchnahme aus Gewährleistungen	20.978,5	13.253,0	13.549,0
871	Inanspruchnahme aus Gewährleistungen	20.978,5	13.253,0	13.549,0
88	Zuweisungen für Investitionen an öffentlichen Bereich	405.563,5	360.525,8	378.075,5
881	Zuweisungen für Investitionen an Bund	419,0	399,0	450,0
882	Zuweisungen für Investitionen an Länder	857,0	992,0	0,0
883	Zuweisungen für Investitionen an Gemeinden und Gemeindeverbände	334.014,9	347.876,5	366.197,1
884	Zuweisungen für Investitionen an Sondervermögen	59.000,0	0,0	0,0
887	Zuweisungen für Investitionen an Zweckverbände	11.272,6	11.258,3	11.428,4
89	Zuschüsse für Investitionen an sonstige Bereiche	124.297,3	157.463,4	125.927,7
891	Zuschüsse für Investitionen an öffentliche Unternehmen	23.121,7	34.235,6	26.188,2
892	Zuschüsse für Investitionen an private Unternehmen	43.661,1	54.624,7	42.548,5
893	Zuschüsse für Investitionen an sonstige im Inland	54.313,7	58.689,1	50.275,6
894	Zuschüsse für Investitionen an öffentliche Einrichtungen	3.200,8	9.914,0	6.915,4
9	Besondere Finanzierungsausgaben	-10.233,6	-48.992,0	-172.990,9
91	Zuführungen an Rücklagen, Fonds und Stöcke	248,5	660,0	400,0
911	Zuführungen an Ausgleichsrücklage	0,0	0,0	0,0
913	Zuführungen an Schuldendienstrücklage	0,0	0,0	0,0
915	Zuführungen an Konjunkturausgleichsrücklage	0,0	0,0	0,0
916	Zuführungen an Fonds und Stöcke	0,0	0,0	0,0
917	Zuführungen zur Rücklage für privatfinanzierte Baumaßnahmen	248,5	260,0	0,0
919	Sonstige	0,0	400,0	400,0
96	Ausgaben zur Deckung von Fehlbeträgen aus Vorjahren	0,0	0,0	0,0
97	Globale Mehr- und Minderausgaben	-16.332,8	-58.985,1	-184.041,4
971	Globale Mehrausgaben	44.847,6	6.900,0	6.900,0
972	Globale Minderausgaben	-61.180,4	-65.885,1	-190.941,4
98	Haushaltstechnische Verrechnungen	5.850,7	9.333,1	10.650,5
981	Verrechnungen zwischen Kapiteln	1.798,9	3.885,7	3.890,7
982	Durchlaufende Posten	504,4	511,0	511,0
989	Sonstiges	3.547,4	4.936,4	6.248,8
	Gesamtausgaben:	10.715.403,7	10.144.845,1	10.814.723,2

II. Funktionenübersicht

Gliederung der Einnahmen und Ausgaben nach Funktionen / Aufgabenbereichen

- in Tausend € -

Funktionenübersicht (2003: einschl. Nachträgen und Solländerungen) 2004 / 2005

1	Funktionen (Aufgabenbereiche)	Haushaltsplan					
		Soll 2003		Soll 2004		Soll 2005	
		Ein- nahmen	Aus- gaben	Ein- nahmen	Aus- gaben	Ein- nahmen	Aus- gaben
		T€					
2	3	4	5	6	7	8	
0	Allgemeine Dienste	219.593,4	1.634.146,3	223.951,0	1.664.205,6	216.464,7	1.697.281,8
01	Politische Führung und zentrale Verwaltung	29.364,4	539.140,4	32.538,9	590.109,4	20.619,6	599.687,5
011	Politische Führung	10.394,6	187.011,9	12.494,5	229.437,0	2.569,5	226.796,0
012	Innere Verwaltung	437,0	12.586,6	203,5	13.640,3	204,5	13.384,1
013	Informationswesen	1.230,0	93.159,4	2.030,0	90.094,4	2.030,0	89.601,2
014	Statistischer Dienst	171,0	16.314,3	0,0	16.926,3	0,0	16.557,0
016	Hochbauverwaltung	0,0	21.815,6	0,0	22.798,2	0,0	22.994,0
018	Versorgung einschließlich Beihilfen für Versorgungsempfänger/innen, soweit nicht unter Funktionen 038, 039, 048, 058, 068, 118 und 138	17.131,8	207.462,7	17.810,9	216.437,2	15.815,6	229.579,2
019	Sonstige allgemeine Staatsaufgaben	0,0	789,9	0,0	776,0	0,0	776,0
02	Auswärtige Angelegenheiten	488,8	2.291,0	488,8	2.317,3	489,0	2.404,1
023	Wirtschaftliche Zusammenarbeit und Entwicklung	0,0	377,1	0,0	366,4	0,0	416,4
024	Auslandsschulwesen und kulturelle Angelegenheiten im Ausland	488,8	1.912,8	488,8	1.949,8	489,0	1.986,6
029	Sonstiges	0,0	1,1	0,0	1,1	0,0	1,1
04	Öffentliche Sicherheit und Ordnung	16.956,8	473.594,4	17.419,0	467.650,4	17.455,5	477.699,3
042	Polizei	13.629,6	347.833,0	13.643,0	340.117,5	13.654,0	350.657,7
044	Brandschutz	429,2	11.601,1	628,0	12.112,0	553,5	10.477,4
045	Katastrophenschutz	425,0	1.921,9	425,0	2.696,9	425,0	2.933,3
048	Versorgung einschließlich Beihilfen für Versorgungsempfänger/innen im Bereich der öffentlichen Sicherheit und Ordnung	2.250,0	108.987,4	2.500,0	109.580,5	2.600,0	110.393,6
049	Sonstiges	223,0	3.251,0	223,0	3.143,5	223,0	3.237,3
05	Rechtsschutz	133.433,7	402.413,3	136.471,2	396.035,9	140.290,3	405.646,3
052	Ordentliche Gerichte und Staatsanwaltschaften	128.010,7	256.991,9	130.795,5	250.693,5	134.427,9	255.530,2
053	Verwaltungsgerichte	1.253,4	8.385,2	1.154,7	7.765,9	1.159,7	7.780,7
054	Arbeits- und Sozialgerichte	1.656,1	14.617,2	1.737,1	15.177,6	1.858,1	15.484,9
055	Finanzgerichte	255,6	1.822,4	230,0	1.790,0	230,0	1.791,7
056	Justizvollzugsanstalten	2.257,9	61.533,3	2.553,9	58.735,9	2.614,6	60.608,3
058	Versorgung einschließlich Beihilfen für Versorgungsempfänger/innen im Bereich des Rechtsschutzes	0,0	59.063,3	0,0	61.873,0	0,0	64.450,5
06	Finanzverwaltung	39.349,7	216.707,2	37.033,1	208.092,6	37.610,3	211.844,6
061	Steuer- und Zollverwaltung, Vermögensverwaltung	35.851,2	174.515,4	35.082,9	164.568,5	35.661,1	166.848,9
062	Schuldenverwaltung und sonstige Finanzverwaltung	3.498,5	6.986,3	1.950,2	7.263,4	1.949,2	7.248,4
068	Versorgung einschließlich Beihilfen für Versorgungsempfänger/innen im Bereich der Finanzverwaltung	0,0	35.205,5	0,0	36.260,7	0,0	37.747,3
1	Bildungswesen, Wissenschaft, Forschung, kulturelle Angelegenheiten	151.914,5	2.353.645,4	181.005,4	2.414.182,0	179.795,6	2.463.134,8
11	Allgemeinbildende und berufliche Schulen	288,0	1.237.087,6	0,0	1.250.595,1	0,0	1.291.999,1
111	Unterrichtsverwaltung	0,0	816,7	0,0	800,9	0,0	799,7
112	Grundschulen	0,0	1.297,4	0,0	1.270,0	0,0	1.262,6
113	Hauptschulen	0,0	35,8	0,0	43,0	0,0	43,0
114	Kombinierte Grund- und Hauptschulen	0,0	378.918,7	0,0	371.421,8	0,0	390.411,7
116	Realschulen	268,0	185.186,3	0,0	194.313,1	0,0	197.737,7
117	Gymnasien, Kollegs	0,0	242.883,6	0,0	248.982,0	0,0	252.947,9

Funktionenübersicht (2003: einschl. Nachträgen und Solländerungen) 2004 / 2005

1	Funktionen (Aufgabenbereiche)	Haushaltsplan					
		Soll 2003		Soll 2004		Soll 2005	
		Ein- nahmen	Aus- gaben	Ein- nahmen	Aus- gaben	Ein- nahmen	Aus- gaben
		T€					
2	3	4	5	6	7	8	
118	Versorgung einschließlich Beihilfen für Versorgungsempfänger/innen im Bereich der Schulen (nur Länder)	0,0	364.140,7	0,0	368.698,5	0,0	382.714,4
119	Gesamtschulen (integrierte und additive)	20,0	63.808,4	0,0	65.065,8	0,0	66.082,1
12	Allgemeinbildende und berufliche Schulen	25.961,7	339.188,2	51.792,0	376.216,9	51.467,5	380.373,8
124	Sonderschulen	4.314,2	108.659,0	5.010,6	110.375,7	5.161,1	112.034,5
127	Berufliche Schulen	56,2	176.897,6	56,2	182.117,9	46,1	185.488,2
129	Sonstige schulische Aufgaben	21.591,3	53.631,6	46.725,2	83.723,3	46.260,3	82.851,1
13	Hochschulen	41.554,8	503.343,8	40.973,9	505.263,7	39.171,2	504.845,5
131	Universitäten	34.832,6	209.687,7	34.900,9	202.990,1	33.198,2	202.579,9
132	Hochschulkliniken	2.301,0	176.615,7	2.301,0	187.680,7	2.301,0	182.410,0
133	Verwaltungsfachhochschulen	0,0	1.821,1	0,0	1.009,1	0,0	788,3
135	Kunsthochschulen	0,0	5.325,1	0,0	5.277,4	0,0	5.277,4
136	Fachhochschulen	0,0	66.839,3	0,0	62.323,1	0,0	63.610,1
137	Deutsche Forschungsgemeinschaft	501,0	817,0	502,0	817,0	502,0	417,0
138	Versorgung einschließlich Beihilfen für Versorgungsempfänger/innen im Bereich der Hochschulen	3.920,2	41.025,3	3.270,0	42.025,0	3.170,0	43.746,5
139	Sonstige Hochschulaufgaben	0,0	1.212,6	0,0	3.141,3	0,0	6.016,3
14	Förderung von Schülern/innen, Studenten/innen und dgl.	43.941,1	62.587,3	43.133,0	63.000,1	43.683,0	63.988,1
141	Fördermaßnahmen für Schüler/innen	12.509,9	17.851,2	12.492,0	18.177,2	12.797,0	18.664,2
142	Fördermaßnahmen für Studierende	31.415,9	44.633,8	30.626,0	44.720,6	30.871,0	45.221,6
143	Fördermaßnahmen für den wissenschaftlichen Nachwuchs	15,3	0,0	15,0	0,0	15,0	0,0
146	Studentenwohnraumförderung	0,0	102,3	0,0	102,3	0,0	102,3
15	Sonstiges Bildungswesen	4.105,2	29.451,2	3.846,0	28.642,0	3.731,2	27.338,5
151	Förderung der Weiterbildung	3.463,1	9.583,8	3.220,0	8.736,3	3.095,2	7.734,0
152	Volkshochschulen	0,0	3.721,1	0,0	4.073,9	0,0	3.873,9
153	Andere Einrichtungen der Weiterbildung	0,0	0,0	0,0	80,0	0,0	20,0
154	Einrichtungen der Lehrerbildung	26,1	14.152,7	0,0	14.047,9	0,0	14.026,4
155	Einrichtungen der Lehrerfortbildung	616,0	1.993,6	626,0	1.703,9	636,0	1.684,2
16/17	Wissenschaft, Forschung, Entwicklung außerhalb der Hochschulen	35.032,8	105.946,8	40.936,7	114.934,9	41.417,4	118.498,1
162	Wissenschaftliche Bibliotheken, Archive, Fachinformationszentren	176,4	5.128,6	176,4	4.891,4	176,4	4.850,8
164	Gemeinsame Forschungsförderung von Bund und Ländern	33.755,5	84.906,2	39.659,4	99.902,6	39.840,1	104.605,4
165	Andere Einrichtungen für Wissenschaft und Forschung	0,0	8.035,2	0,0	3.036,1	0,0	2.353,9
169	Forschung und experimentelle Entwicklung zur industriellen Produktivität und Technologie (Einzelmaßnahmen)	500,0	6.930,8	500,0	6.160,0	800,0	5.744,0
171	Forschung und experimentelle Entwicklung zur Erzeugung, Verteilung und rationellen Nutzung der Energie (Einzelmaßnahmen)	582,9	0,0	582,9	0,0	582,9	0,0
174	Forschung und experimentelle Entwicklung zur landwirtschaftlichen Produktivität und Technologie (Einzelmaßnahmen)	0,0	184,1	0,0	185,0	0,0	185,0
177	Forschung und experimentelle Entwicklung zur Erkundung und Nutzung der irdischen Umwelt (Einzelmaßnahmen)	18,0	761,9	18,0	759,8	18,0	759,0

Funktionenübersicht (2003: einschl. Nachträgen und Solländerungen) 2004 / 2005

1	Funktionen (Aufgabenbereiche)	Haushaltsplan					
		Soll 2003		Soll 2004		Soll 2005	
		Ein- nahmen	Aus- gaben	Ein- nahmen	Aus- gaben	Ein- nahmen	Aus- gaben
		T€					
2	3	4	5	6	7	8	
178	Nicht zielorientierte Forschung und sonstige Maßnahmen zur Förderung der Wissenschaft und zivilen Forschung	0,0	0,0	0,0	0,0	0,0	0,0
18	Kultureinrichtungen (einschließlich Kulturverwaltung)	726,7	55.762,9	21,1	56.055,5	20,6	56.512,8
181	Theater	0,0	36.468,7	0,0	35.006,5	0,0	36.032,5
182	Einrichtungen der Musikpflege	0,0	1.940,5	0,0	1.936,1	0,0	1.925,1
183	Museen, Sammlungen, Ausstellungen	0,0	5.988,0	0,0	7.948,0	0,0	7.483,5
185	Musikschulen	0,0	810,4	0,0	810,4	0,0	810,4
186	Nichtwissenschaftliche Bibliotheken	0,0	6.771,9	0,0	6.840,1	0,0	7.045,1
187	Sonstige Kultureinrichtungen	706,1	3.783,4	0,5	2.514,4	0,0	2.416,2
188	Verwaltung für kulturelle Angelegenheiten	20,6	0,0	20,6	1.000,0	20,6	800,0
19	Kulturförderung, Denkmalschutz, kirchliche Angelegenheiten	304,2	20.277,6	302,7	19.473,8	304,7	19.578,9
2	Soziale Sicherung, soziale Kriegsfolgeaufgaben, Wiedergutmachung	224.035,9	1.031.756,8	212.569,8	997.628,3	189.546,3	919.908,9
21	Verwaltung	237,0	17.397,5	245,0	18.213,8	235,0	17.865,7
212	Sozialamt, Sozialhilfeverband, Landeswohlfahrtsverband	40,0	0,0	40,0	0,0	30,0	0,0
214	Versorgungsämter	197,0	16.909,6	205,0	16.709,5	205,0	16.468,8
215	Lastenausgleichsverwaltung	0,0	487,9	0,0	401,3	0,0	401,9
219	Sonstige Behörden	0,0	0,0	0,0	1.103,0	0,0	995,0
22	Sozialversicherung einschl. Arbeitslosenversicherung	423,6	6.630,0	463,8	6.600,0	465,0	6.590,0
223	Unfallversicherung	0,0	6.440,0	0,0	6.440,0	0,0	6.440,0
224	Krankenversicherung	423,6	0,0	463,8	0,0	465,0	0,0
229	Sonstige Sozialversicherungen	0,0	190,0	0,0	160,0	0,0	150,0
23	Familien- und Sozialhilfe, Förderung der Wohlfahrtspflege u.ä.	157.636,2	824.960,6	161.961,5	801.542,3	142.376,7	725.369,8
231	Kindergeld	5,0	5,0	3,0	3,0	1,0	1,0
233	Wohngeld	107.230,0	214.460,0	110.250,0	220.500,0	90.250,0	180.500,0
234	Leistungen nach dem Bundessozialhilfe- und dem Asylbewerberleistungsgesetz	32.119,0	445.888,5	32.257,2	416.434,8	32.418,4	381.601,1
235	Soziale Einrichtungen	252,0	30.189,8	252,0	26.941,3	252,0	24.592,2
236	Förderung der Wohlfahrtspflege	493,0	100.621,2	206,5	102.300,3	206,5	102.544,6
237	Leistungen nach dem Unterhaltsvorschussgesetz	17.537,2	33.796,1	18.992,8	35.362,9	19.248,8	36.130,9
24	Soziale Leistungen für Folgen von Krieg und politischen Ereignissen	1.265,4	24.409,7	924,4	23.285,3	888,7	23.579,5
241	Leistungen der Kriegsopferversorgung und gleichartige Leistungen (nur Bund)	0,0	187,9	0,0	61,0	0,0	46,0
242	Einrichtungen der Kriegsopferversorgung	0,0	1.813,3	0,0	1.870,5	0,0	1.870,5
243	Lastenausgleich	0,0	1.150,0	0,0	920,0	0,0	800,0
244	Wiedergutmachung	5,1	10.966,8	5,1	10.647,1	5,1	10.047,1
246	Vertriebene und Spätaussiedler/innen	4,3	6.238,9	6,0	6.026,3	6,0	7.076,3
247	Kriegsopferfürsorge	400,0	3.348,0	313,3	3.058,6	277,6	3.037,8
249	Sonstiges	856,0	704,8	600,0	701,8	600,0	701,8
25	Arbeitsmarktpolitik und Arbeitsschutz	26.789,9	41.214,4	25.161,8	43.183,1	22.299,2	37.385,8
252	Hilfen für Berufsausbildung, Fortbildung und Umschulung	0,0	864,0	0,0	3.579,4	0,0	3.242,0
253	Sonstige Anpassungsmaßnahmen und produktive Arbeitsförderung	24.929,9	35.385,5	23.381,5	34.719,7	20.519,2	29.439,8
254	Arbeitsschutz	1.860,0	4.964,9	1.780,3	4.884,0	1.780,0	4.704,0
26	Jugendhilfe nach dem SGB VIII	61,5	45.655,9	61,5	46.405,8	61,5	51.484,3
27	Einrichtungen der Jugendhilfe	619,1	1.908,2	558,8	1.997,2	26,5	1.130,8

Funktionenübersicht (2003: einschl. Nachträgen und Solländerungen) 2004 / 2005

1	Funktionen (Aufgabenbereiche)	Haushaltsplan					
		Soll 2003		Soll 2004		Soll 2005	
		Ein- nahmen	Aus- gaben	Ein- nahmen	Aus- gaben	Ein- nahmen	Aus- gaben
		T€					
2	3	4	5	6	7	8	
29	Sonstige soziale Angelegenheiten	37.003,2	69.580,5	23.193,0	56.400,8	23.193,7	56.503,0
3	Gesundheit, Umwelt, Sport und Erholung	55.346,5	192.914,1	59.783,5	204.155,1	63.873,9	215.682,1
31	Einrichtungen und Maßnahmen des Gesundheitswesens	22.363,2	92.856,4	25.636,5	101.036,3	28.218,6	107.747,8
311	Gesundheitsbehörden	35,8	186,6	35,8	115,6	35,8	191,1
312	Krankenhäuser und Heilstätten	21.775,7	69.172,4	24.924,2	79.731,3	27.515,7	86.817,0
314	Maßnahmen des Gesundheitswesens	356,8	23.497,4	456,6	21.189,4	441,2	20.739,7
319	Sonstiges	194,9	0,0	219,9	0,0	225,9	0,0
32	Sport und Erholung	0,0	5.652,5	0,0	4.841,3	0,0	4.841,3
323	Sportstätten	0,0	0,0	0,0	0,0	0,0	0,0
324	Förderung des Sports	0,0	5.652,5	0,0	4.841,3	0,0	4.841,3
33	Umwelt- und Naturschutz	9.850,7	72.999,9	10.961,4	75.931,7	11.716,7	80.000,9
34	Reaktorsicherheit und Strahlenschutz	23.132,6	21.405,3	23.185,6	22.345,8	23.938,6	23.092,1
341	Behörden für Reaktorsicherheit und Strahlenschutz	23.132,6	2.416,1	23.185,6	2.122,6	23.938,6	2.124,9
342	Maßnahmen der Reaktorsicherheit und des Strahlenschutzes	0,0	18.989,2	0,0	20.223,2	0,0	20.967,2
4	Wohnungswesen, Städtebau, Raumordnung und kommunale Gemeinschaftsdienste	45.194,1	69.633,1	40.286,5	65.961,6	36.602,7	62.840,4
41	Wohnungswesen	20.381,9	20.697,4	16.005,4	17.244,8	11.780,6	12.878,8
411	Förderung des Wohnungsbaues	20.381,9	20.570,2	16.005,4	17.119,0	11.780,6	12.748,0
419	Sonstiges	0,0	127,2	0,0	125,8	0,0	130,8
42	Raumordnung, Landesplanung, Vermessungswesen	19.332,0	36.728,5	17.783,1	34.669,8	17.796,1	34.157,6
421	Kataster- und Vermessungsverwaltung	19.332,0	36.650,0	17.783,1	34.590,8	17.796,1	34.078,6
422	Raumordnung und Landesplanung	0,0	78,5	0,0	79,0	0,0	79,0
44	Städtebauförderung	5.480,2	12.207,2	6.498,0	14.047,0	7.026,0	15.804,0
5	Ernährung, Landwirtschaft und Forsten	61.187,0	102.108,8	66.908,4	109.544,1	67.875,3	108.749,6
51	Verwaltung (ohne Betriebsverwaltung)	1.319,1	32.945,1	1.312,8	31.130,8	1.312,8	30.516,0
511	Ernährung und Landwirtschaft	1.267,9	32.747,5	1.260,8	30.931,8	1.260,8	30.317,0
512	Forsten	51,2	197,6	52,0	199,0	52,0	199,0
52	Verbesserung der Agrarstruktur	25.590,9	33.296,5	29.445,9	41.679,8	29.182,5	40.525,6
521	Verbesserung der Agrarstruktur (Gemeinschaftsaufgabe)	17.770,3	30.141,4	22.419,8	38.392,1	21.655,9	36.909,0
528	EU-Ausrichtungsfonds	5.955,3	2.101,6	5.288,8	2.294,3	5.838,3	2.623,8
529	Sonstiges	1.865,3	1.053,5	1.737,3	993,4	1.688,3	992,8
53	Einkommensstabilisierende Maßnahmen	29.738,5	26.580,0	31.499,3	27.550,0	32.729,3	28.780,0
531	EU-Garantiefonds	29.738,5	26.580,0	31.499,3	27.550,0	32.729,3	28.780,0
539	Sonstiges	0,0	0,0	0,0	0,0	0,0	0,0
54	Sonstige Bereiche	4.538,5	9.287,2	4.650,4	9.183,5	4.650,7	8.928,0
541	Versuchsgüter und -felder	5,7	0,0	6,0	0,0	6,0	0,0
542	Fischerei	4.059,7	4.315,3	4.187,7	4.385,4	4.187,7	4.385,4
549	Sonstiges	473,1	4.971,9	456,7	4.798,1	457,0	4.542,6
6	Energie- und Wasserwirtschaft, Gewerbe, Dienstleistungen	199.177,2	292.263,1	221.895,6	199.958,5	220.889,4	179.551,3
61	Verwaltung	2.603,6	14.752,3	298,1	13.896,1	28,1	14.321,0
62	Energie- und Wasserwirtschaft, Kulturbau	79.147,1	66.594,9	93.534,7	67.986,8	99.518,4	66.719,0
621	Kernenergie	0,0	1.700,0	0,0	0,0	0,0	0,0
622	Erneuerbare Energieformen	0,0	445,4	0,0	1.300,0	0,0	900,0
623	Wasserwirtschaft und Kulturbau	61.947,7	35.186,1	76.041,7	35.073,5	82.041,7	35.100,0

Funktionenübersicht (2003: einschl. Nachträgen und Solländerungen) 2004 / 2005

1	Funktionen (Aufgabenbereiche)	Haushaltsplan					
		Soll 2003		Soll 2004		Soll 2005	
		Ein- nahmen	Aus- gaben	Ein- nahmen	Aus- gaben	Ein- nahmen	Aus- gaben
		T€					
2	3	4	5	6	7	8	
625	Küstenschutz	17.089,4	28.186,4	17.400,0	28.924,3	17.383,7	28.741,0
627	Sonstige Energieversorgung	110,0	0,0	30,0	0,0	30,0	0,0
629	Sonstiges	0,0	1.077,0	63,0	2.689,0	63,0	1.978,0
63	Bergbau, verarbeitendes Gewerbe und Baugewerbe	49.700,0	19.231,4	60.200,0	23.282,5	60.200,0	10.759,0
632	Sonstiger Bergbau	49.700,0	0,0	60.200,0	0,0	60.200,0	0,0
634	Verarbeitende Industrie	0,0	19.061,0	0,0	23.106,0	0,0	10.579,0
635	Handwerk und Kleingewerbe	0,0	170,4	0,0	176,5	0,0	180,0
64	Handel	0,0	436,0	0,0	1.000,0	0,0	450,0
642	Exportförderung, Auslandsmessen	0,0	346,0	0,0	300,0	0,0	300,0
643	Märkte und Inlandsmessen	0,0	0,0	0,0	0,0	0,0	0,0
649	Sonstiges	0,0	90,0	0,0	700,0	0,0	150,0
65	Fremdenverkehr	0,0	2.964,8	0,0	2.746,8	0,0	2.656,8
68	Sonstige Bereiche	7.453,0	21.855,0	5.856,3	14.080,0	5.647,0	14.105,0
69	Regionale Fördermaßnahmen	60.273,5	166.428,7	62.006,5	76.966,3	55.495,9	70.540,5
691	Betriebliche Investitionen	7.950,0	13.951,5	7.440,0	12.853,9	8.673,5	15.070,0
692	Verbesserung der Infrastruktur	52.323,5	63.477,2	54.566,5	64.112,4	46.822,4	55.470,5
699	Sonstiges	0,0	89.000,0	0,0	0,0	0,0	0,0
7	Verkehrs- und Nachrichtenwesen	308.117,1	434.412,8	311.434,1	435.818,5	316.699,1	441.687,7
71	Verwaltung	28.458,2	63.861,6	28.173,0	62.910,6	28.238,1	62.569,4
711	Straßen- und Brückenbau	28.451,2	63.751,6	28.165,9	62.800,6	28.230,9	62.459,4
719	Sonstiges	7,0	110,0	7,1	110,0	7,2	110,0
72	Straßen	54.268,6	127.578,0	50.168,2	127.234,6	50.168,2	127.029,8
722	Bundesstraßen	48.395,0	15.000,0	44.561,0	15.000,0	44.561,0	15.000,0
723	Landesstraßen	2.288,1	49.439,4	2.138,0	53.174,9	2.138,0	52.960,1
724	Kreisstraßen	3.585,5	25.916,2	3.469,2	25.722,6	3.469,2	25.722,6
725	Gemeindestraßen	0,0	36.974,1	0,0	33.140,1	0,0	33.140,1
729	Sonstiges	0,0	248,3	0,0	197,0	0,0	207,0
73	Wasserstraßen und Häfen, Förderung der Schifffahrt	1.593,8	5.321,1	1.624,3	5.951,3	3.583,9	6.903,8
731	Wasserstraßen und Häfen	1.593,8	5.321,1	1.624,3	5.951,3	3.583,9	6.903,8
74	Eisenbahnen und öffentlicher Personennahverkehr	222.806,0	236.296,7	230.153,1	237.831,6	233.393,4	243.421,9
741	Maßnahmen für den öffentlichen Personennahverkehr	222.806,0	234.964,4	230.153,1	236.431,6	233.393,4	242.321,9
749	Sonstiges	0,0	1.332,3	0,0	1.400,0	0,0	1.100,0
75	Luftfahrt	990,5	1.355,4	1.315,5	1.890,4	1.315,5	1.762,8
751	Flugsicherung	990,5	565,4	1.315,5	1.003,4	1.315,5	1.029,8
759	Sonstiges	0,0	790,0	0,0	887,0	0,0	733,0
8	Wirtschaftsunternehmen, allgemeines Grund- und Kapitalvermögen, Sondervermögen	144.877,7	17.672,1	480.194,3	20.007,1	102.417,4	21.272,3
81	Land- und forstwirtschaftliche Unternehmen	7.652,5	17.103,5	7.559,0	17.641,7	7.519,0	17.706,9
812	Forstwirtschaftliche Unternehmen	7.652,5	17.103,5	7.559,0	17.641,7	7.519,0	17.706,9
83	Verkehrsunternehmen	0,0	0,0	0,0	0,0	0,0	0,0
835	Flughäfen und Luftverkehr	0,0	0,0	0,0	0,0	0,0	0,0
85	Sonstige Wirtschaftsunternehmen	119.002,1	0,0	460.743,1	2.000,0	90.218,2	3.200,0
853	Banken und Kreditinstitute	25.161,7	0,0	213.600,8	2.000,0	11.975,8	3.200,0
856	Lotterie, Lotto, Toto	88.147,9	0,0	82.050,0	0,0	78.150,0	0,0
859	Sonstiges	5.692,5	0,0	165.092,3	0,0	92,4	0,0
87	Allgemeines Grund- und Kapitalvermögen, Sondervermögen	18.223,1	568,6	11.892,2	365,4	4.680,2	365,4
871	Allgemeines Grundvermögen	17.223,1	415,2	10.892,2	212,0	3.680,2	212,0

Funktionenübersicht (2003: einschl. Nachträgen und Solländerungen) 2004 / 2005

1	Funktionen (Aufgabenbereiche)	Haushaltsplan					
		Soll 2003		Soll 2004		Soll 2005	
		Ein- nahmen	Aus- gaben	Ein- nahmen	Aus- gaben	Ein- nahmen	Aus- gaben
		T€					
2	3	4	5	6	7	8	
872	Allgemeines Kapitalvermögen	1.000,0	153,4	1.000,0	153,4	1.000,0	153,4
9	Allgemeine Finanzwirtschaft	9.305.960,3	4.586.851,2	8.346.816,5	4.033.384,3	9.420.558,8	4.704.614,3
91	Steuern und allgemeine Finanzzuweisungen	5.264.100,0	896.896,4	5.362.800,0	850.924,0	5.786.300,0	981.787,6
92	Schulden	3.985.341,8	3.647.573,8	2.974.721,4	3.133.300,3	3.423.646,3	3.794.225,7
94	Beihilfen, Unterstützungen u.ä.	0,0	74.792,7	0,0	81.712,8	0,0	85.071,8
95	Rücklagen	50.000,0	13.558,5	0,0	16.536,8	0,0	19.275,2
97	Abwicklung der Vorjahre	0,0	0,0	0,0	0,0	0,0	0,0
98	Globalposten	0,0	-50.768,5	0,0	-55.883,7	200.000,0	-182.556,5
988	Globale Mehrausgaben / globale Mindereinnahmen	0,0	39.759,7	0,0	8.001,4	0,0	8.384,9
989	Globale Minderausgaben / globale Mehreinnahmen	0,0	-90.528,2	0,0	-63.885,1	200.000,0	-190.941,4
99	Haushaltstechnische Verrechnungen	6.518,5	4.798,3	9.295,1	6.794,1	10.612,5	6.810,5
	Gesamtsumme	10.715.403,7	10.715.403,7	10.144.845,1	10.144.845,1	10.814.723,2	10.814.723,2

III. Haushaltsquerschnitt

Gliederung der Einnahmen und Ausgaben nach Funktionen und Gruppen

- in Tausend € -

Zuordnungsverzeichnis zum Haushaltsquerschnitt

Zuordnung der Gruppierung zu den einzelnen Spalten des Haushaltsquerschnitts (horizontale Gliederung)

a) Einnahmen

Spalte	Bezeichnung	Gruppierung
1	Funktionen	
2	Aufgabenbereiche	
3	Steuern, steuerähnliche Abgaben	01 bis 09
4	Gebühren, Geldstrafen und Geldbußen	111, 112
5	Übrige Verwaltungseinnahmen	12, 14, 113, 119
6	Erlöse, Vermögensveräußerungen, Kapitalrückzahlungen	12, 14, 119
7	Zinseinnahmen aus dem öffentlichen Bereich Bund, Länder und Sondervermögen	151, 152, 154, 155
8	Zinseinnahmen aus dem öffentlichen Bereich Gemeinden	153
9	Sonstige Zinseinnahmen aus dem öffentlichen Bereich	156, 157
10	Zinseinnahmen aus dem öffentlichen Bereich Zusammen	15
11	Zinseinnahmen aus sonstigen Bereichen	16
12	Zinseinnahmen Zusammen	15, 16
13	Funktionen	
14	Funktionen	
15	Aufgabenbereiche	
16	Darlehnsrückflüsse aus dem öffentlichen Bereich Bund, Länder und Sondervermögen	171, 172, 174
17	Darlehnsrückflüsse aus dem öffentlichen Bereich Gemeinden	173
18	Sonstige Darlehnsrückflüsse aus dem öffentlichen Bereich	176, 177
19	Darlehnsrückflüsse aus dem öffentlichen Bereich Zusammen	17
20	Darlehnsrückflüsse aus sonstigen Bereichen	18
21	Darlehnsrückflüsse Zusammen	17, 18
22	Einnahmen aus Zuweisungen und Zuschüssen mit Ausnahme von Investitionen vom Bund	211, 221, 231, 291
23	Einnahmen aus Zuweisungen und Zuschüssen mit Ausnahme von Investitionen von Ländern	212, 222, 232, 292
24	Einnahmen aus Zuweisungen und Zuschüssen mit Ausnahme von Investitionen von Gemeinden	213, 223, 233, 293
25	Einnahmen aus Zuweisungen und Zuschüssen mit Ausnahme von Investitionen aus dem übrigen öffentlichen Bereich	214-217, 224-227, 234-237
26	Einnahmen aus Zuweisungen und Zuschüssen mit Ausnahme von Investitionen aus sonstigen Bereichen	26-28, 297-299
27	Funktionen	
28	Funktionen	
29	Aufgabenbereiche	
30	Schuldenaufnahme	31, 32
31	Zuweisungen für Investitionen	33
32	Zuschüsse für Investitionen	34
33	Sonstige Einnahmen	35, 36, 37, 38
34	Einnahmen insgesamt	0, 1, 2, 3

Zuordnungsverzeichnis zum Haushaltsquerschnitt

Zuordnung der Gruppierung zu den einzelnen Spalten des Haushaltsquerschnitts (horizontale Gliederung)

b) Ausgaben

Spalte	Bezeichnung	Gruppierung
1	Funktionen	
2	Aufgabenbereiche	
3	Personalausgaben	4
4	Sächliche Verwaltungsausgaben	51-54
5	Zinsausgaben	56, 57
6	Tilgungsausgaben	58, 59
7	Zuweisungen mit Ausnahme für Investitionen an Bund und Sondervermögen	611, 614, 631, 634, 691
8	Zuweisungen mit Ausnahme für Investitionen an Länder	612, 632, 692
9	Zuweisungen mit Ausnahme für Investitionen an Gemeinden	613, 633, 693
10	Zuweisungen mit Ausnahme für Investitionen an Sonstige	616, 617, 636, 637
11	Zuweisungen mit Ausnahme für Investitionen Zusammen	61, 63, 691-693
12	Funktionen	
13	Funktionen	
14	Aufgabenbereiche	
15	Zuschüsse mit Ausnahme für Investitionen an natürliche Personen	681
16	Zuschüsse mit Ausnahme für Investitionen an Unternehmen	682, 683, 687, 697
17	Zuschüsse mit Ausnahme für Investitionen an Sonstige	67, 684, 685, 686, 698, 699
18	Zuschüsse mit Ausnahme für Investitionen Zusammen	67, 68, 697-699
19	Schuldendiensthilfen an Gemeinden	623
20	Schuldendiensthilfen an Bund	621
21	Schuldendiensthilfen an Länder	622
22	Schuldendiensthilfen an sonstige Bereiche	624-627, 66
23	Schuldendiensthilfen Zusammen	62, 66
24	Baumaßnahmen	7
25	Erwerb von beweglichen Sachen	81
26	Erwerb von unbeweglichen Sachen	82
27	Erwerb von Beteiligungen	83
28	Funktionen	
29	Funktionen	
30	Aufgabenbereiche	
31	Darlehen an öffentlichen Bereich Gemeinden	853
32	Sonstige Darlehen an öffentlichen Bereich	851.852, 854-857
33	Darlehen an öffentlichen Bereich Zusammen	85
34	Darlehen an sonstige Bereiche	86, 87
35	Darlehen Zusammen	85-87
36	Zuweisungen und Zuschüsse für Investitionen an öffentlichen Bereich Bund, Länder und Sondervermögen	881, 882, 884
37	Zuweisungen und Zuschüsse für Investitionen an öffentlichen Bereich Gemeinden	883
38	Sonstige Zuweisungen und Zuschüsse für Investitionen an öffentlichen Bereich	886, 887
39	Zuweisungen und Zuschüsse für Investitionen an öffentlichen Bereich Zusammen	88
40	Zuweisungen und Zuschüsse für Investitionen an sonstige Bereiche	89
41	Zuweisungen und Zuschüsse für Investitionen Zusammen	88, 89
42	sonstige Ausgaben	9
43	Ausgaben insgesamt	4 bis 9
44	Funktionen	

Haushaltsquerschnitt

Einnahmen 2004 in T€

Funktionen	Aufgabenbereiche	Steuern, steuer- ähnliche Abgaben	Gebühren, Geldstrafen und Geldbußen	Übrige Verwaltungs- einnahmen	Erlöse, Vermögens- veräuße- rungen, Kapital- rückzah- lungen
		01-09	111, 112	12,14, 119	13
1	2	3	4	5	6
0	Allgemeine Dienste		174.641,7	5.830,9	383,8
01	Politische Führung und zentrale Verwaltung		477,1	2.558,8	27,8
02	Auswärtige Angelegenheiten				
04	Öffentliche Sicherheit und Ordnung		12.249,0	1.115,0	340,0
05	Rechtsschutz		133.728,0	407,9	14,5
06	Finanzverwaltung		28.187,6	1.749,2	1,5
1	Bildungswesen, Wissenschaft, Forschung, kulturelle Angelegenheiten		779,0	2.699,2	2,5
11	Allgemeinbildende und berufliche Schulen				
12	Allgemeinbildende und berufliche Schulen		5,8	482,6	2,5
13	Hochschulen		35,0	107,9	
14	Förderung von Schülern/innen, Studenten/innen und dgl.			1.095,0	
15	Sonstiges Bildungswesen		632,5	7,0	
16/17	Wissenschaft, Forschung, Entwicklung außerhalb der Hochschulen		85,7	984,1	
18	Kultureinrichtungen (einschließlich Kulturverwaltung)			21,1	
19	Kulturförderung, Denkmalschutz, kirchliche Angelegenheiten		20,0	1,5	
2	Soziale Sicherung, soziale Kriegsfolgeaufgaben, Wiedergutmachung		3.753,6	694,5	0,3
21	Verwaltung		160,0	85,0	
22	Sozialversicherung einschl. Arbeitslosenversicherung				
23	Familien- und Sozialhilfe, Förderung der Wohlfahrtspflege u.ä.			458,5	
24	Soziale Leistungen für Folgen von Krieg und politischen Ereignissen				
25	Arbeitsmarktpolitik und Arbeitsschutz		1.779,0	1,0	0,3
26	Jugendhilfe nach dem SGB VIII				
27	Einrichtungen der Jugendhilfe		5,1		
29	Sonstige soziale Angelegenheiten		1.809,5	150,0	
3	Gesundheit, Umwelt, Sport und Erholung		25.058,7	700,5	10,0
31	Einrichtungen und Maßnahmen des Gesundheitswesens		38,8	14,0	
32	Sport und Erholung				
33	Umwelt- und Naturschutz		2.349,5	686,5	10,0
34	Reaktorsicherheit und Strahlenschutz		22.670,4		
4	Wohnungswesen, Städtebau, Raumordnung und kommunale Gemeinschaftsdienste		15.300,5	1.067,6	8,0
41	Wohnungswesen		2.500,0	56,0	
42	Raumordnung, Landesplanung, Vermessungswesen		12.800,5	1.011,6	8,0
44	Städtebauförderung				

Einnahmen 2004 in T€

Zinseinnahmen						Funktionen
aus dem öffentlichen Bereich				aus sonstigen Bereichen	Zusammen	
Bund, Länder und Sondervermögen	Gemeinden	Sonstige	Zusammen			
151,152, 154,155	153	156, 157	15	16	15, 16	
7	8	9	10	11	12	13
				7,9	7,9	0
				7,9	7,9	01
						02
						04
						05
						06
				51,0	51,0	1
						11
						12
						13
				51,0	51,0	14
						15
						16/17
						18
						19
	0,6		0,6	1,7	2,3	2
						21
						22
						23
				1,4	1,4	24
	0,6		0,6	0,3	0,9	25
						26
						27
						29
						3
						31
						32
						33
						34
				24,8	24,8	4
						41
				24,8	24,8	42
						44

Haushaltsquerschnitt

Einnahmen 2004 in T€

Funktionen	Aufgabenbereiche	Darlehnsrückflüsse					
		aus dem öffentlichen Bereich				aus sonstigen Bereichen	Zusammen
		Bund, Länder und Sondervermögen 171,172,174	Gemeinden 173	Sonstige 176,177	Zusammen 17		
14	15	16	17	18	19	20	21
0	Allgemeine Dienste					15,3	15,3
01	Politische Führung und zentrale Verwaltung						
02	Auswärtige Angelegenheiten					15,3	15,3
04	Öffentliche Sicherheit und Ordnung						
05	Rechtsschutz						
06	Finanzverwaltung						
1	Bildungswesen, Wissenschaft, Forschung, kulturelle Angelegenheiten					4.202,0	4.202,0
11	Allgemeinbildende und berufliche Schulen						
12	Allgemeinbildende und berufliche Schulen						
13	Hochschulen						
14	Förderung von Schülern/innen, Studenten/innen und dgl.					4.202,0	4.202,0
15	Sonstiges Bildungswesen						
16/17	Wissenschaft, Forschung, Entwicklung außerhalb der Hochschulen						
18	Kultureinrichtungen (einschließlich Kulturverwaltung)						
19	Kulturförderung, Denkmalschutz, kirchliche Angelegenheiten						
2	Soziale Sicherung, soziale Kriegsfolgeaufgaben, Wiedergutmachung		25,0			25,0	233,9
21	Verwaltung						
22	Sozialversicherung einschl. Arbeitslosenversicherung						
23	Familien- und Sozialhilfe, Förderung der Wohlfahrtspflege u.ä.					17,2	17,2
24	Soziale Leistungen für Folgen von Krieg und politischen Ereignissen					181,7	181,7
25	Arbeitsmarktpolitik und Arbeitsschutz		25,0			25,0	35,0
26	Jugendhilfe nach dem SGB VIII						
27	Einrichtungen der Jugendhilfe						
29	Sonstige soziale Angelegenheiten						
3	Gesundheit, Umwelt, Sport und Erholung					8,6	8,6
31	Einrichtungen und Maßnahmen des Gesundheitswesens					8,6	8,6
32	Sport und Erholung						
33	Umwelt- und Naturschutz						
34	Reaktorsicherheit und Strahlenschutz						
4	Wohnungswesen, Städtebau, Raumordnung und kommunale Gemeinschaftsdienste					196,6	196,6
41	Wohnungswesen					196,6	196,6
42	Raumordnung, Landesplanung, Vermessungswesen						
44	Städtebauförderung						

Einnahmen 2004 in T€

Einnahmen aus Zuweisungen und Zuschüssen mit Ausnahme von Investitionen					Funktionen
vom Bund	von Ländern	von Gemeinden	aus dem übrigen öffentlichen Bereich	aus sonstigen Bereichen	
211,221, 231,291	212,222, 232,292	213,223, 233,293	214-217, 224-227, 234-237	26-28, 297-299	
22	23	24	25	26	27
20.174,2	732,5	87,0	40,5	13.350,4	0
17.800,0	520,0	87,0		2.390,9	01
473,5					02
1.010,0	205,0			2.500,0	04
40,0	7,5		40,5	2.232,8	05
850,7				6.226,7	06
97.707,3	6.152,4	14.718,3	549,6	7.046,2	1
					11
2.761,8	37,6	14.718,3		23,0	12
37.059,0				3.772,0	13
24.227,5	720,0				14
3.137,5				69,0	15
30.521,5	5.394,8		268,4	3.182,2	16/17
					18
			281,2		19
142.973,4		40.492,9	463,8	23.422,8	2
					21
			463,8		22
121.003,6		40.482,2			23
736,3				5,0	24
				23.345,6	25
				61,5	26
		10,7		10,7	27
21.233,5					29
556,2	5.309,7		437,0	990,3	3
	100,1		223,0	339,5	31
					32
41,0	5.209,6		214,0	650,8	33
515,2					34
10.257,0		150,0		313,0	4
					41
10.257,0		150,0		313,0	42
					44

Haushaltsquerschnitt

Einnahmen 2004 in T€

Funktionen	Aufgabenbereiche	Schulden auf- nahme	Zuwei- sungen für Investi- tionen	Zu- schüsse für Investi- tionen	Sonstige Ein- nahmen	Ein- nahmen ins- gesamt
		31, 32	33	34	35,36, 37,38	0-3
28	29	30	31	32	33	34
0	Allgemeine Dienste		17,4		8.669,4	223.951,0
01	Politische Führung und zentrale Verwaltung				8.669,4	32.538,9
02	Auswärtige Angelegenheiten					488,8
04	Öffentliche Sicherheit und Ordnung					17.419,0
05	Rechtsschutz					136.471,2
06	Finanzverwaltung		17,4			37.033,1
1	Bildungswesen, Wissenschaft, Forschung, kulturelle Angelegenheiten		46.597,9	500,0		181.005,4
11	Allgemeinbildende und berufliche Schulen					
12	Allgemeinbildende und berufliche Schulen		33.760,4			51.792,0
13	Hochschulen					40.973,9
14	Förderung von Schülern/innen, Studenten/innen und dgl.		12.837,5			43.133,0
15	Sonstiges Bildungswesen					3.846,0
16/17	Wissenschaft, Forschung, Entwicklung außerhalb der Hochschulen			500,0		40.936,7
18	Kultureinrichtungen (einschließlich Kulturverwaltung)					21,1
19	Kulturförderung, Denkmalschutz, kirchliche Angelegenheiten					302,7
2	Soziale Sicherung, soziale Kriegsfolgeaufgaben, Wiedergutmachung		532,3			212.569,8
21	Verwaltung					245,0
22	Sozialversicherung einschl. Arbeitslosenversicherung					463,8
23	Familien- und Sozialhilfe, Förderung der Wohlfahrtspflege u.ä.					161.961,5
24	Soziale Leistungen für Folgen von Krieg und politischen Ereignissen					924,4
25	Arbeitsmarktpolitik und Arbeitsschutz					25.161,8
26	Jugendhilfe nach dem SGB VIII					61,5
27	Einrichtungen der Jugendhilfe		532,3			558,8
29	Sonstige soziale Angelegenheiten					23.193,0
3	Gesundheit, Umwelt, Sport und Erholung		24.912,5	1.800,0		59.783,5
31	Einrichtungen und Maßnahmen des Gesundheitswesens		24.912,5			25.636,5
32	Sport und Erholung					
33	Umwelt- und Naturschutz			1.800,0		10.961,4
34	Reaktorsicherheit und Strahlenschutz					23.185,6
4	Wohnungswesen, Städtebau, Raumordnung und kommunale Gemeinschaftsdienste	2.921,0	6.548,0		3.500,0	40.286,5
41	Wohnungswesen	2.921,0	50,0			16.005,4
42	Raumordnung, Landesplanung, Vermessungswesen				3.500,0	17.783,1
44	Städtebauförderung		6.498,0			6.498,0

Haushaltsquerschnitt

Einnahmen 2004 in T€

Funktionen	Aufgabenbereiche	Steuern, steuer-ähnliche Abgaben	Gebühren, Geldstrafen und Geldbußen	Übrige Verwaltungseinnahmen	Erlöse, Vermögensveräußerungen, Kapitalrückzahlungen
		01-09	111, 112	12,14, 119	13
1	2	3	4	5	6
5	Ernährung, Landwirtschaft und Forsten	995,0	1.095,0	1.773,9	37,0
51	Verwaltung (ohne Betriebsverwaltung)		997,0	45,6	37,0
52	Verbesserung der Agrarstruktur			1.722,3	
53	Einkommensstabilisierende Maßnahmen				
54	Sonstige Bereiche	995,0	98,0	6,0	
6	Energie- und Wasserwirtschaft, Gewerbe, Dienstleistungen	73.500,0	5.876,4	64.600,0	156,0
61	Verwaltung		298,1		
62	Energie- und Wasserwirtschaft, Kulturbau	73.500,0	172,0		
63	Bergbau, verarbeitendes Gewerbe und Baugewerbe			60.200,0	
64	Handel				
65	Fremdenverkehr				
68	Sonstige Bereiche		5.406,3	450,0	
69	Regionale Fördermaßnahmen			3.950,0	156,0
7	Verkehrs- und Nachrichtenwesen		2.632,5	1.847,0	55,6
71	Verwaltung		677,1	451,7	55,6
72	Straßen			400,0	
73	Wasserstraßen und Häfen, Förderung der Schifffahrt		629,0	995,3	
74	Eisenbahnen und öffentlicher Personennahverkehr		10,9		
75	Luftfahrt		1.315,5		
8	Wirtschaftsunternehmen, allgemeines Grund- und Kapitalvermögen, Sondervermögen			304.792,0	175.310,0
81	Land- und forstwirtschaftliche Unternehmen			7.519,0	40,0
83	Verkehrsunternehmen				
85	Sonstige Wirtschaftsunternehmen			295.650,8	165.000,0
87	Allgemeines Grund- und Kapitalvermögen, Sondervermögen			1.622,2	10.270,0
9	Allgemeine Finanzwirtschaft	5.055.500,0			
91	Steuern und allgemeine Finanzausweisungen	5.055.500,0			
92	Schulden				
94	Beihilfen, Unterstützungen u.ä.				
95	Rücklagen				
97	Abwicklung der Vorjahre				
98	Globalposten				
99	Haushaltstechnische Verrechnungen				
	Gesamtsumme	5.129.995,0	229.137,4	384.005,6	175.963,2

Einnahmen 2004 in T€

Zinseinnahmen						Funktionen
aus dem öffentlichen Bereich				aus sonstigen Bereichen	Zusammen	
Bund, Länder und Sondervermögen	Gemeinden	Sonstige	Zusammen			
151,152, 154,155	153	156, 157	15	16	15, 16	
7	8	9	10	11	12	13
				86,4	86,4	5
						51
				86,4	86,4	52
						53
						54
						6
						61
						62
						63
						64
						65
						68
						69
						7
						71
						72
						73
						74
						75
				28,3	28,3	8
						81
						83
				28,3	28,3	85
						87
						9
						91
						92
						94
						95
						97
						98
						99
	0,6	0,0	0,6	200,1	200,7	

Haushaltsquerschnitt

Einnahmen 2004 in T€

Funktionen	Aufgabenbereiche	Darlehnsrückflüsse					
		aus dem öffentlichen Bereich				aus sonstigen Bereichen	Zusammen
		Bund, Länder und Sondervermögen 171,172,174	Gemeinden 173	Sonstige 176,177	Zusammen 17		
14	15	16	17	18	19	20	21
5	Ernährung, Landwirtschaft und Forsten			500,0	500,0	704,0	1.204,0
51	Verwaltung (ohne Betriebsverwaltung)						
52	Verbesserung der Agrarstruktur			500,0	500,0	704,0	1.204,0
53	Einkommensstabilisierende Maßnahmen						
54	Sonstige Bereiche						
6	Energie- und Wasserwirtschaft, Gewerbe, Dienstleistungen		13,0		13,0	25,5	38,5
61	Verwaltung						
62	Energie- und Wasserwirtschaft, Kulturbau						
63	Bergbau, verarbeitendes Gewerbe und Baugewerbe						
64	Handel						
65	Fremdenverkehr						
68	Sonstige Bereiche						
69	Regionale Fördermaßnahmen		13,0		13,0	25,5	38,5
7	Verkehrs- und Nachrichtenwesen						
71	Verwaltung						
72	Straßen						
73	Wasserstraßen und Häfen, Förderung der Schifffahrt						
74	Eisenbahnen und öffentlicher Personennahverkehr						
75	Luffahrt						
8	Wirtschaftsunternehmen, allgemeines Grund- und Kapitalvermögen, Sondervermögen					64,0	64,0
81	Land- und forstwirtschaftliche Unternehmen						
83	Verkehrsunternehmen						
85	Sonstige Wirtschaftsunternehmen					64,0	64,0
87	Allgemeines Grund- und Kapitalvermögen, Sondervermögen						
9	Allgemeine Finanzwirtschaft						
91	Steuern und allgemeine Finanzaufweisungen						
92	Schulden						
94	Beihilfen, Unterstützungen u.ä.						
95	Rücklagen						
97	Abwicklung der Vorjahre						
98	Globalposten						
99	Haushaltstechnische Verrechnungen						
	Gesamtsumme		38,0	500,0	538,0	5.424,9	5.962,9

Einnahmen 2004 in T€

Einnahmen aus Zuweisungen und Zuschüssen mit Ausnahme von Investitionen					Funktionen
vom Bund	von Ländern	von Gemeinden	aus dem übrigen öffentlichen Bereich	aus sonstigen Bereichen	
211,221, 231,291	212,222, 232,292	213,223, 233,293	214-217, 224-227, 234-237	26-28, 297-299	
22	23	24	25	26	27
20.144,4		16,0	171,2	7.166,2	5
		16,0	165,2	52,0	51
20.144,4				3.157,2	52
			6,0	3.943,3	53
				13,7	54
33.861,1				5.397,6	6
					61
19.465,1				397,6	62
					63
					64
					65
					68
14.396,0				5.000,0	69
229.578,7	280,7	10.652,9		303,0	7
16.697,7	18,0	10.269,9		3,0	71
31,0		383,0		300,0	72
					73
212.850,0	262,7				74
					75
					8
					81
					83
					85
					87
222.300,0	84.500,0				9
222.300,0	84.500,0				91
					92
					94
					95
					97
					98
					99
777.552,3	96.975,3	66.117,1	1.662,1	57.989,5	

Haushaltsquerschnitt

Einnahmen 2004 in T€

Funktionen	Aufgabenbereiche	Schulden auf- nahme	Zuwei- sungen für Investi- tionen	Zu- schüsse für Investi- tionen	Sonstige Ein- nahmen	Ein- nahmen ins- gesamt
		31, 32	33	34	35,36, 37,38	0-3
28	29	30	31	32	33	34
5	Ernährung, Landwirtschaft und Forsten			33.181,3	1.038,0	66.908,4
51	Verwaltung (ohne Betriebsverwaltung)					1.312,8
52	Verbesserung der Agrarstruktur			2.131,6	1.000,0	29.445,9
53	Einkommensstabilisierende Maßnahmen			27.550,0		31.499,3
54	Sonstige Bereiche			3.499,7	38,0	4.650,4
6	Energie- und Wasserwirtschaft, Gewerbe, Dienstleistungen		104,0	38.362,0		221.895,6
61	Verwaltung					298,1
62	Energie- und Wasserwirtschaft, Kulturbau					93.534,7
63	Bergbau, verarbeitendes Gewerbe und Baugewerbe					60.200,0
64	Handel					
65	Fremdenverkehr					
68	Sonstige Bereiche					5.856,3
69	Regionale Fördermaßnahmen		104,0	38.362,0		62.006,5
7	Verkehrs- und Nachrichtenwesen		66.083,7			311.434,1
71	Verwaltung					28.173,0
72	Straßen		49.054,2			50.168,2
73	Wasserstraßen und Häfen, Förderung der Schifffahrt					1.624,3
74	Eisenbahnen und öffentlicher Personennahverkehr		17.029,5			230.153,1
75	Luftfahrt					1.315,5
8	Wirtschaftsunternehmen, allgemeines Grund- und Kapitalvermögen, Sondervermögen					480.194,3
81	Land- und forstwirtschaftliche Unternehmen					7.559,0
83	Verkehrsunternehmen					
85	Sonstige Wirtschaftsunternehmen					460.743,1
87	Allgemeines Grund- und Kapitalvermögen, Sondervermögen					11.892,2
9	Allgemeine Finanzwirtschaft	2.974.721,4			9.795,1	8.346.816,5
91	Steuern und allgemeine Finanzzuweisungen				500,0	5.362.800,0
92	Schulden	2.974.721,4				2.974.721,4
94	Beihilfen, Unterstützungen u.ä.					
95	Rücklagen					
97	Abwicklung der Vorjahre					
98	Globalposten					
99	Haushaltstechnische Verrechnungen				9.295,1	9.295,1
	Gesamtsumme	2.977.642,4	144.795,8	73.843,3	23.002,5	10.144.845,1

Haushaltsquerschnitt

Ausgaben 2004 in T€

Funktionen	Aufgabenbereiche	Personal- ausgaben	Sächliche Verwal- tungs- ausgaben	Zinsaus- gaben
		4	51-54	56, 57
1	2	3	4	5
0	Allgemeine Dienste	1.219.768,2	317.062,9	
01	Politische Führung und zentrale Verwaltung	364.932,8	143.916,8	
02	Auswärtige Angelegenheiten		35,0	
04	Öffentliche Sicherheit und Ordnung	401.345,1	45.141,8	
05	Rechtsschutz	266.545,7	107.964,1	
06	Finanzverwaltung	186.944,6	20.005,2	
1	Bildungswesen, Wissenschaft, Forschung, kulturelle Angelegenheiten	1.565.978,0	33.832,1	
11	Allgemeinbildende und berufliche Schulen	1.197.942,4	237,6	
12	Allgemeinbildende und berufliche Schulen	273.857,4	6.139,3	
13	Hochschulen	50.073,4	9.931,6	
14	Förderung von Schülern/innen, Studenten/innen und dgl.			
15	Sonstiges Bildungswesen	12.316,7	3.623,6	
16/17	Wissenschaft, Forschung, Entwicklung außerhalb der Hochschulen	28.920,3	13.097,3	
18	Kultureinrichtungen (einschließlich Kulturverwaltung)	124,5	106,4	
19	Kulturförderung, Denkmalschutz, kirchliche Angelegenheiten	2.743,3	696,3	
2	Soziale Sicherung, soziale Kriegsfolgeaufgaben, Wiedergutmachung	20.012,1	10.906,4	
21	Verwaltung	14.794,8	2.059,3	
22	Sozialversicherung einschl. Arbeitslosenversicherung			
23	Familien- und Sozialhilfe, Förderung der Wohlfahrtspflege u.ä.	1.562,0	1.510,2	
24	Soziale Leistungen für Folgen von Krieg und politischen Ereignissen		4.453,0	
25	Arbeitsmarktpolitik und Arbeitsschutz	3.575,7	2.778,4	
26	Jugendhilfe nach dem SGB VIII		68,5	
27	Einrichtungen der Jugendhilfe		12,0	
29	Sonstige soziale Angelegenheiten	79,6	25,0	
3	Gesundheit, Umwelt, Sport und Erholung	27.366,1	38.003,5	
31	Einrichtungen und Maßnahmen des Gesundheitswesens	250,6	1.194,7	
32	Sport und Erholung		9,0	
33	Umwelt- und Naturschutz	27.115,5	14.899,0	
34	Reaktorsicherheit und Strahlenschutz		21.900,8	
4	Wohnungswesen, Städtebau, Raumordnung und kommunale Gemeinschaftsdienste	28.881,3	4.022,5	
41	Wohnungswesen			
42	Raumordnung, Landesplanung, Vermessungswesen	28.881,3	4.022,5	
44	Städtebauförderung			

Ausgaben 2004 in T€

Tilgungs- ausgaben	Zuweisungen mit Ausnahme für Investitionen					Funktionen
	an Bund und Sonder- vermögen	an Länder	an Gemeinden	an Sonstige	Zu- sammen	
58, 59	611, 614, 631, 634, 691	612, 632, 692	613, 633, 693	616, 617, 636, 637	61, 63, 691-693	
6	7	8	9	10	11	12
400,0	590,0	8.224,9	4.085,6	171,6	13.072,1	0
	465,0	5.026,8	341,6	136,6	5.970,0	01
						02
400,0		1.258,5	3.742,0	35,0	5.035,5	04
		1.908,0			1.908,0	05
	125,0	31,6	2,0		158,6	06
	763,3	12.104,3	43.896,5		56.764,1	1
		686,0			686,0	11
		10.294,4	1.641,1		11.935,5	12
		447,7	760,4		1.208,1	13
	763,3	400,0			1.163,3	14
		84,0			84,0	15
		185,0			185,0	16/17
			41.495,0		41.495,0	18
		7,2			7,2	19
	13.235,8	906,0	833.491,0	2.265,0	849.897,8	2
						21
				600,0	600,0	22
	2.874,1	129,0	748.267,8		751.270,9	23
	9.662,4	22,0	3.407,0	365,0	13.456,4	24
		24,4	4.342,5		4.366,9	25
	130,0		42.533,4		42.663,4	26
		155,6			155,6	27
	569,3	575,0	34.940,3	1.300,0	37.384,6	29
	55,5	1.209,2	428,9		1.693,6	3
		1.065,2	291,0		1.356,2	31
						32
	55,5	144,0	137,9		337,4	33
						34
	51,0	55,2	1.991,0		2.097,2	4
	51,0	55,2			106,2	41
			1.010,0		1.010,0	42
			981,0		981,0	44

Haushaltsquerschnitt

Ausgaben 2004 in T€

Funktionen	Aufgabenbereiche	Zuschüsse mit Ausnahme für Investitionen			
		an natürl. Personen 681	an Unternehmen 682, 683, 687, 697	an Sonstige 67, 684, 685, 686, 698, 699	Zusammen 67, 68, 697-699
13	14	15	16	17	18
0	Allgemeine Dienste	2.160,3	2.472,1	33.087,1	37.699,6
01	Politische Führung und zentrale Verwaltung	109,0	602,0	25.624,2	26.335,2
02	Auswärtige Angelegenheiten	139,8	218,4	1.873,0	2.231,2
04	Öffentliche Sicherheit und Ordnung			345,5	345,5
05	Rechtsschutz	1.301,6	1.651,7	5.243,8	8.197,1
06	Finanzverwaltung	590,0		0,6	590,6
1	Bildungswesen, Wissenschaft, Forschung, kulturelle Angelegenheiten	45.172,5	122.919,8	377.999,6	545.579,8
11	Allgemeinbildende und berufliche Schulen			27.442,7	27.442,7
12	Allgemeinbildende und berufliche Schulen	28,6		37.611,4	37.640,0
13	Hochschulen	117,6	120.244,0	222.595,5	342.957,1
14	Förderung von Schülern/innen, Studenten/innen und dgl.	40.212,5		1.772,0	41.984,5
15	Sonstiges Bildungswesen	4.018,9		6.023,7	10.042,6
16/17	Wissenschaft, Forschung, Entwicklung außerhalb der Hochschulen	160,1	2.640,0	57.137,4	59.937,5
18	Kultureinrichtungen (einschließlich Kulturverwaltung)			11.418,9	11.418,9
19	Kulturförderung, Denkmalschutz, kirchliche Angelegenheiten	122,7	35,8	13.998,0	14.156,5
2	Soziale Sicherung, soziale Kriegsfolgeaufgaben, Wiedergutmachung	11.691,8	16.357,5	59.996,9	88.210,5
21	Verwaltung		833,0		833,0
22	Sozialversicherung einschl. Arbeitslosenversicherung			6.000,0	6.000,0
23	Familien- und Sozialhilfe, Förderung der Wohlfahrtspflege u.ä.	2.798,5	166,5	20.634,2	23.599,2
24	Soziale Leistungen für Folgen von Krieg und politischen Ereignissen	2.152,3		3.073,6	5.225,9
25	Arbeitsmarktpolitik und Arbeitsschutz		3.158,0	26.700,1	29.858,1
26	Jugendhilfe nach dem SGB VIII	472,4		3.201,5	3.673,9
27	Einrichtungen der Jugendhilfe			108,8	108,8
29	Sonstige soziale Angelegenheiten	6.432,9	12.200,0	278,7	18.911,6
3	Gesundheit, Umwelt, Sport und Erholung	7.643,6	20.890,8	31.073,7	54.790,9
31	Einrichtungen und Maßnahmen des Gesundheitswesens	107,4	20.595,6	18.056,9	38.759,9
32	Sport und Erholung	3,0		3.295,3	3.298,3
33	Umwelt- und Naturschutz	2.716,0	295,2	9.421,5	12.432,7
34	Reaktorsicherheit und Strahlenschutz			300,0	300,0
4	Wohnungswesen, Städtebau, Raumordnung und kommunale Gemeinschaftsdienste	3,6		97,0	100,6
41	Wohnungswesen	3,6		97,0	100,6
42	Raumordnung, Landesplanung, Vermessungswesen				
44	Städtebauförderung				

Ausgaben 2004 in T€

Schuldendiensthilfen					Bau- maß- nahmen	Erwerb von			Funktio- nen
an Gemeinden	an Bund	an Länder	an sonstige Bereiche	Zu- sammen		beweg- lichen Sachen	unbeweg- lichen Sachen	Beteili- gungen	
623	621	622	624-627, 66	62, 66	7	81	82	83	
19	20	21	22	23	24	25	26	27	28
					40.480,9	29.674,3		100,0	0
					28.911,7	21.502,9		100,0	01
									02
					1.420,0	6.506,0			04
					9.826,2	1.594,8			05
					323,0	70,6			06
52,2			450,0	502,2	67.726,7	13.001,0			1
									11
52,2				52,2		96,0			12
					64.228,7	9.478,7			13
									14
			450,0	450,0	80,0	45,1			15
					3.218,0	3.218,8			16/17
									18
					200,0	138,4			19
			659,9	659,9	334,7	131,6		295,0	2
					239,7	17,0		270,0	21
									22
			659,9	659,9	55,0	6,0			23
									24
					40,0	108,6			25
									26
								25,0	27
									29
13.900,0			3.412,2	17.312,2	8.020,7	3.697,3			3
13.900,0			830,2	14.730,2	693,7	185,9			31
									32
			2.582,0	2.582,0	7.327,0	3.366,4			33
						145,0			34
			47,0	47,0	50,0	706,0			4
									41
			47,0	47,0					42
					50,0	706,0			44

Haushaltsquerschnitt

Ausgaben 2004 in T€

Funktionen	Aufgabenbereiche	Darlehen				
		an öffentlichen Bereich			an sonst. Bereiche	
		Gemeinden	Sonstige	Zusammen		
29	30	31	32	33	34	
		853	851,852, 854-857	85	86, 87	
0	Allgemeine Dienste					
01	Politische Führung und zentrale Verwaltung					
02	Auswärtige Angelegenheiten					
04	Öffentliche Sicherheit und Ordnung					
05	Rechtsschutz					
06	Finanzverwaltung					
1	Bildungswesen, Wissenschaft, Forschung, kulturelle Angelegenheiten				19.750,0	
11	Allgemeinbildende und berufliche Schulen					
12	Allgemeinbildende und berufliche Schulen					
13	Hochschulen					
14	Förderung von Schülern/innen, Studenten/innen und dgl.				19.750,0	
15	Sonstiges Bildungswesen					
16/17	Wissenschaft, Forschung, Entwicklung außerhalb der Hochschulen					
18	Kultureinrichtungen (einschließlich Kulturverwaltung)					
19	Kulturförderung, Denkmalschutz, kirchliche Angelegenheiten					
2	Soziale Sicherung, soziale Kriegsfolgeaufgaben, Wiedergutmachung				150,0	
21	Verwaltung					
22	Sozialversicherung einschl. Arbeitslosenversicherung					
23	Familien- und Sozialhilfe, Förderung der Wohlfahrtspflege u.ä.					
24	Soziale Leistungen für Folgen von Krieg und politischen Ereignissen				150,0	
25	Arbeitsmarktpolitik und Arbeitsschutz					
26	Jugendhilfe nach dem SGB VIII					
27	Einrichtungen der Jugendhilfe					
29	Sonstige soziale Angelegenheiten					
3	Gesundheit, Umwelt, Sport und Erholung					
31	Einrichtungen und Maßnahmen des Gesundheitswesens					
32	Sport und Erholung					
33	Umwelt- und Naturschutz					
34	Reaktorsicherheit und Strahlenschutz					
4	Wohnungswesen, Städtebau, Raumordnung und kommunale Gemeinschaftsdienste				2.931,0	
41	Wohnungswesen				2.931,0	
42	Raumordnung, Landesplanung, Vermessungswesen					
44	Städtebauförderung					

Ausgaben 2004 in T€

Darlehen	Zuweisungen und Zuschüsse für Investitionen						Sonstige Ausgaben	Ausgaben insgesamt	Funktionen
	an öffentlichen Bereich				an sonstige Bereiche	Zu-sammen			
	Bund, Länder und Sondervermögen	Gemeinden	Sonstige	Zu-sammen					
85-87	881,882, 884	883	886, 887	88	89	88, 89	9	4-9	
35	36	37	38	39	40	41	42	43	44
		7.456,5		7.456,5	491,1	7.947,6	-2.000,0	1.664.205,6	0
					440,0	440,0	-2.000,0	590.109,4	01
					51,1	51,1		2.317,3	02
		7.456,5		7.456,5		7.456,5		467.650,4	04
								396.035,9	05
								208.092,6	06
19.750,0	992,0	69.398,1		70.390,1	40.498,0	110.888,1	160,0	2.414.182,0	1
		24.286,4		24.286,4		24.286,4		1.250.595,1	11
		45.101,5		45.101,5	1.235,0	46.336,5	160,0	376.216,9	12
					27.386,1	27.386,1		505.263,7	13
19.750,0					102,3	102,3		63.000,1	14
					2.000,0	2.000,0		28.642,0	15
	992,0			992,0	5.366,0	6.358,0		114.934,9	16/17
					2.886,7	2.886,7		56.055,5	18
		10,2		10,2	1.521,9	1.532,1		19.473,8	19
150,0		23.643,3		23.643,3	2.987,0	26.630,3	400,0	997.628,3	2
								18.213,8	21
								6.600,0	22
		21.405,8		21.405,8	1.073,3	22.479,1	400,0	801.542,3	23
150,0								23.285,3	24
		2.097,5		2.097,5	357,9	2.455,4		43.183,1	25
		140,0		140,0	1.555,8	1.695,8		46.405,8	26
								1.997,2	27
								56.400,8	29
		45.930,1	1.650,0	47.580,1	5.690,7	53.270,8		204.155,1	3
		43.865,1		43.865,1		43.865,1		101.036,3	31
					1.534,0	1.534,0		4.841,3	32
		2.065,0	1.650,0	3.715,0	4.156,7	7.871,7		75.931,7	33
								22.345,8	34
2.931,0		13.066,0		13.066,0	14.060,0	27.126,0		65.961,6	4
2.931,0					14.060,0	14.060,0		17.244,8	41
								34.669,8	42
		13.066,0		13.066,0		13.066,0		14.047,0	44

Haushaltsquerschnitt

Ausgaben 2004 in T€

Funktionen	Aufgabenbereiche	Personal- ausgaben	Sächliche Verwal- tungs- ausgaben	Zinsaus- gaben
		4	51-54	56, 57
1	2	3	4	5
5	Ernährung, Landwirtschaft und Forsten	23.283,8	4.404,1	
51	Verwaltung (ohne Betriebsverwaltung)	23.283,8	3.405,7	
52	Verbesserung der Agrarstruktur		145,3	
53	Einkommensstabilisierende Maßnahmen			
54	Sonstige Bereiche		853,1	
6	Energie- und Wasserwirtschaft, Gewerbe, Dienstleistungen	21.251,3	14.513,1	
61	Verwaltung	8.736,4	1.215,2	
62	Energie- und Wasserwirtschaft, Kulturbau	12.514,9	12.447,9	
63	Bergbau, verarbeitendes Gewerbe und Baugewerbe			
64	Handel		700,0	
65	Fremdenverkehr		130,0	
68	Sonstige Bereiche			
69	Regionale Fördermaßnahmen		20,0	
7	Verkehrs- und Nachrichtenwesen	59.776,7	28.700,5	
71	Verwaltung	36.092,1	16.457,1	
72	Straßen	23.684,6	8.477,4	
73	Wasserstraßen und Häfen, Förderung der Schifffahrt		1.002,9	
74	Eisenbahnen und öffentlicher Personennahverkehr		2.734,7	
75	Luftfahrt		28,4	
8	Wirtschaftsunternehmen, allgemeines Grund- und Kapitalvermögen, Sondervermögen	12.038,9	2.575,0	
81	Land- und forstwirtschaftliche Unternehmen	12.038,9	2.389,0	
83	Verkehrsunternehmen			
85	Sonstige Wirtschaftsunternehmen			
87	Allgemeines Grund- und Kapitalvermögen, Sondervermögen		186,0	
9	Allgemeine Finanzwirtschaft	81.712,8		904.187,4
91	Steuern und allgemeine Finanzzuweisungen			
92	Schulden			887.910,6
94	Beihilfen, Unterstützungen u.ä.	81.712,8		
95	Rücklagen			16.276,8
97	Abwicklung der Vorjahre			
98	Globalposten			
99	Haushaltstechnische Verrechnungen			
	Gesamtsumme	3.060.069,2	454.020,1	904.187,4

Ausgaben 2004 in T€

Tilgungs- ausgaben	Zuweisungen mit Ausnahme für Investitionen					Funktionen
	an Bund und Sonder- vermögen	an Länder	an Gemeinden	an Sonstige	Zu- sammen	
58, 59	611, 614, 631, 634, 691	612, 632, 692	613, 633, 693	616, 617, 636, 637	61, 63, 691-693	
6	7	8	9	10	11	12
	765,2		112,3		877,5	5
			112,3		112,3	51
	765,2				765,2	52
						53
						54
	1.105,6	240,5	1.371,1	5.317,5	8.034,7	6
						61
	1.105,6	240,5	1.318,1	5.317,5	7.981,7	62
						63
						64
						65
						68
			53,0		53,0	69
	260,0		34.498,8		34.758,8	7
			110,0		110,0	71
			16.335,8		16.335,8	72
						73
	260,0		18.053,0		18.313,0	74
						75
						8
						81
						83
						85
						87
2.245.389,7			777.321,5		777.321,5	9
			777.321,5		777.321,5	91
2.245.389,7						92
						94
						95
						97
						98
						99
2.245.789,7	16.826,4	22.740,1	1.697.196,7	7.754,1	1.744.517,3	Gesamtsumme

Haushaltsquerschnitt

Ausgaben 2004 in T€

Funktionen	Aufgabenbereiche	Zuschüsse mit Ausnahme für Investitionen			
		an natürl. Personen 681	an Unternehmen 682, 683, 687, 697	an Sonstige 67, 684, 685, 686, 698, 699	Zusammen 67, 68, 697-699
13	14	15	16	17	18
5	Ernährung, Landwirtschaft und Forsten	87,0	4.978,0	19.951,3	25.016,3
51	Verwaltung (ohne Betriebsverwaltung)			3.579,0	3.579,0
52	Verbesserung der Agrarstruktur		4.978,0	7.905,6	12.883,6
53	Einkommensstabilisierende Maßnahmen			4.269,0	4.269,0
54	Sonstige Bereiche	87,0		4.197,7	4.284,7
6	Energie- und Wasserwirtschaft, Gewerbe, Dienstleistungen	1.861,7	7.121,0	2.271,8	10.730,7
61	Verwaltung				
62	Energie- und Wasserwirtschaft, Kulturbau	1.337,9	300,0	540,7	2.178,6
63	Bergbau, verarbeitendes Gewerbe und Baugewerbe			176,5	176,5
64	Handel		300,0		300,0
65	Fremdenverkehr		1.528,0	121,0	1.649,0
68	Sonstige Bereiche			1.330,0	1.330,0
69	Regionale Fördermaßnahmen		4.993,0	103,6	5.096,6
7	Verkehrs- und Nachrichtenwesen		200.641,4	1.074,0	201.715,4
71	Verwaltung				
72	Straßen			99,0	99,0
73	Wasserstraßen und Häfen, Förderung der Schifffahrt				
74	Eisenbahnen und öffentlicher Personennahverkehr		199.754,4		199.754,4
75	Luftfahrt		887,0	975,0	1.862,0
8	Wirtschaftsunternehmen, allgemeines Grund- und Kapitalvermögen, Sondervermögen		550,0	2.332,4	2.882,4
81	Land- und forstwirtschaftliche Unternehmen		550,0	179,0	729,0
83	Verkehrsunternehmen				
85	Sonstige Wirtschaftsunternehmen			2.000,0	2.000,0
87	Allgemeines Grund- und Kapitalvermögen, Sondervermögen			153,4	153,4
9	Allgemeine Finanzwirtschaft				
91	Steuern und allgemeine Finanzaufwendungen				
92	Schulden				
94	Beihilfen, Unterstützungen u.ä.				
95	Rücklagen				
97	Abwicklung der Vorjahre				
98	Globalposten				
99	Haushaltstechnische Verrechnungen				
	Gesamtsumme	62.911,8	375.930,6	527.883,8	966.726,2

Ausgaben 2004 in T€

Schuldendiensthilfen					Bau- maß- nahmen	Erwerb von			Funktio- nen
an Gemeinden	an Bund	an Länder	an sonstige Bereiche	Zu- sammen		beweg- lichen Sachen	unbeweg- lichen Sachen	Beteili- gungen	
623	621	622	624-627, 66	62, 66	7	81	82	83	
19	20	21	22	23	24	25	26	27	28
			6.583,7	6.583,7	750,0				5
					750,0				51
			6.513,7	6.513,7					52
									53
			70,0	70,0					54
8,5				8,5	10.305,7	4.372,9			6
						3.944,5			61
8,5				8,5	10.305,7	428,4			62
									63
									64
									65
									68
									69
					36.039,1	4.110,8	1.943,0		7
					6.442,0	3.809,4			71
					24.950,1		1.943,0		72
					4.647,0	301,4			73
									74
									75
					1.834,8	126,0	550,0		8
					1.808,8	126,0	550,0		81
									83
									85
					26,0				87
									9
									91
									92
									94
									95
									97
									98
									99
13.960,7			11.152,8	25.113,5	165.542,6	55.819,9	2.493,0	395,0	

Haushaltsquerschnitt

Ausgaben 2004 in T€

Funktionen	Aufgabenbereiche	Darlehen			
		an öffentlichen Bereich			an sonst. Bereiche
		Gemeinden 853	Sonstige 851,852, 854-857	Zu- sammen 85	
29	30	31	32	33	34
5	Ernährung, Landwirtschaft und Forsten		50,0	50,0	40,0
51	Verwaltung (ohne Betriebsverwaltung)				
52	Verbesserung der Agrarstruktur		50,0	50,0	
53	Einkommensstabilisierende Maßnahmen				
54	Sonstige Bereiche				40,0
6	Energie- und Wasserwirtschaft, Gewerbe, Dienstleistungen				13.253,0
61	Verwaltung				
62	Energie- und Wasserwirtschaft, Kulturbau				
63	Bergbau, verarbeitendes Gewerbe und Baugewerbe				
64	Handel				
65	Fremdenverkehr				
68	Sonstige Bereiche				12.750,0
69	Regionale Fördermaßnahmen				503,0
7	Verkehrs- und Nachrichtenwesen		15.000,0	15.000,0	
71	Verwaltung				
72	Straßen		15.000,0	15.000,0	
73	Wasserstraßen und Häfen, Förderung der Schifffahrt				
74	Eisenbahnen und öffentlicher Personennahverkehr				
75	Luffahrt				
8	Wirtschaftsunternehmen, allgemeines Grund- und Kapitalvermögen, Sondervermögen				
81	Land- und forstwirtschaftliche Unternehmen				
83	Verkehrsunternehmen				
85	Sonstige Wirtschaftsunternehmen				
87	Allgemeines Grund- und Kapitalvermögen, Sondervermögen				
9	Allgemeine Finanzwirtschaft				
91	Steuern und allgemeine Finanzzuweisungen				
92	Schulden				
94	Beihilfen, Unterstützungen u.ä.				
95	Rücklagen				
97	Abwicklung der Vorjahre				
98	Globalposten				
99	Haushaltstechnische Verrechnungen				
	Gesamtsumme	0,0	15.050,0	15.050,0	36.124,0

Ausgaben 2004 in T€

Darlehen	Zuweisungen und Zuschüsse für Investitionen						Sonstige Ausgaben	Ausgaben insgesamt	Funktionen
	an öffentlichen Bereich				an sonstige Bereiche	Zu-sammen			
	Bund, Länder und Sondervermögen	Gemeinden	Sonstige	Zu-sammen					
85-87	881,882, 884	883	886, 887	88	89	88, 89	9	4-9	
35	36	37	38	39	40	41	42	43	44
90,0		18.954,7	2.805,8	21.760,5	26.740,2	48.500,7	38,0	109.544,1	5
								31.130,8	51
50,0		5.971,0	2.805,8	8.776,8	12.545,2	21.322,0		41.679,8	52
		12.484,0		12.484,0	10.797,0	23.281,0		27.550,0	53
40,0		499,7		499,7	3.398,0	3.897,7	38,0	9.183,5	54
13.253,0	399,0	51.279,2	6.802,5	58.480,7	56.666,9	115.147,6	2.341,0	199.958,5	6
	399,0	6.913,6	6.802,5	14.115,1	5.665,0	19.780,1	2.341,0	13.896,1	61
					23.106,0	23.106,0		67.986,8	62
								23.282,5	63
								1.000,0	64
					967,8	967,8		2.746,8	65
12.750,0								14.080,0	68
503,0		44.365,6		44.365,6	26.928,1	71.293,7		76.966,3	69
15.000,0		43.444,7		43.444,7	10.329,5	53.774,2		435.818,5	7
								62.910,6	71
15.000,0		36.744,7		36.744,7		36.744,7		127.234,6	72
								5.951,3	73
		6.700,0		6.700,0	10.329,5	17.029,5		237.831,6	74
								1.890,4	75
								20.007,1	8
								17.641,7	81
									83
								2.000,0	85
								365,4	87
		74.703,9		74.703,9		74.703,9	-49.931,0	4.033.384,3	9
		73.602,5		73.602,5		73.602,5		850.924,0	91
								3.133.300,3	92
								81.712,8	94
							260,0	16.536,8	95
									97
		1.101,4		1.101,4		1.101,4	-56.985,1	-55.883,7	98
							6.794,1	6.794,1	99
51.174,0	1.391,0	347.876,5	11.258,3	360.525,8	157.463,4	517.989,2	-48.992,0	10.144.845,1	

Haushaltsquerschnitt

Einnahmen 2005 in T€

Funktionen	Aufgabenbereiche	Steuern, steuer- ähnliche Abgaben	Gebühren, Geldstrafen und Geldbußen	Übrige Verwaltungs- einnahmen	Erlöse, Vermögens- veräuße- rungen, Kapital- rückzah- lungen
		01-09	111, 112	12,14, 119	13
1	2	3	4	5	6
0	Allgemeine Dienste		178.527,0	5.808,0	360,8
01	Politische Führung und zentrale Verwaltung		477,1	2.524,7	6,3
02	Auswärtige Angelegenheiten				
04	Öffentliche Sicherheit und Ordnung		12.249,0	1.126,0	340,0
05	Rechtsschutz		137.504,0	409,2	13,0
06	Finanzverwaltung		28.296,9	1.748,1	1,5
1	Bildungswesen, Wissenschaft, Forschung, kulturelle Angelegenheiten		792,9	2.588,7	5,0
11	Allgemeinbildende und berufliche Schulen				
12	Allgemeinbildende und berufliche Schulen		5,8	472,6	3,0
13	Hochschulen		35,0	107,9	
14	Förderung von Schülern/innen, Studenten/innen und dgl.			995,0	
15	Sonstiges Bildungswesen		646,4	7,0	
16/17	Wissenschaft, Forschung, Entwicklung außerhalb der Hochschulen		85,7	984,1	
18	Kultureinrichtungen (einschließlich Kulturverwaltung)			20,6	
19	Kulturförderung, Denkmalschutz, kirchliche Angelegenheiten		20,0	1,5	2,0
2	Soziale Sicherung, soziale Kriegsfolgeaufgaben, Wiedergutmachung		3.753,6	684,5	
21	Verwaltung		160,0	75,0	
22	Sozialversicherung einschl. Arbeitslosenversicherung				
23	Familien- und Sozialhilfe, Förderung der Wohlfahrtspflege u.ä.			458,5	
24	Soziale Leistungen für Folgen von Krieg und politischen Ereignissen				
25	Arbeitsmarktpolitik und Arbeitsschutz		1.779,0	1,0	
26	Jugendhilfe nach dem SGB VIII				
27	Einrichtungen der Jugendhilfe		5,1		
29	Sonstige soziale Angelegenheiten		1.809,5	150,0	
3	Gesundheit, Umwelt, Sport und Erholung		26.086,7	706,4	10,1
31	Einrichtungen und Maßnahmen des Gesundheitswesens		38,8	14,0	
32	Sport und Erholung				
33	Umwelt- und Naturschutz		2.349,5	692,4	10,1
34	Reaktorsicherheit und Strahlenschutz		23.698,4		
4	Wohnungswesen, Städtebau, Raumordnung und kommunale Gemeinschaftsdienste		12.800,5	1.067,6	8,0
41	Wohnungswesen			56,0	
42	Raumordnung, Landesplanung, Vermessungswesen		12.800,5	1.011,6	8,0
44	Städtebauförderung				

Einnahmen 2005 in T€

Zinseinnahmen						Funktionen
aus dem öffentlichen Bereich				aus sonstigen Bereichen	Zusammen	
Bund, Länder und Sondervermögen 151,152, 154,155	Gemeinden 153	Sonstige 156, 157	Zusammen 15			
7	8	9	10	11	12	13
				7,9	7,9	0
				7,9	7,9	01
						02
						04
						05
						06
				51,0	51,0	1
						11
						12
						13
				51,0	51,0	14
						15
						16/17
						18
						19
	0,6		0,6	1,7	2,3	2
						21
						22
						23
				1,4	1,4	24
	0,6		0,6	0,3	0,9	25
						26
						27
						29
						3
						31
						32
						33
						34
				23,3	23,3	4
						41
				23,3	23,3	42
						44

Haushaltsquerschnitt

Einnahmen 2005 in T€

Funktionen	Aufgabenbereiche	Darlehnsrückflüsse					
		aus dem öffentlichen Bereich				aus sonstigen Bereichen	Zusammen
		Bund, Länder und Sondervermögen 171,172,174	Gemeinden 173	Sonstige 176,177	Zusammen 17		
14	15	16	17	18	19	20	21
0	Allgemeine Dienste					15,0	15,0
01	Politische Führung und zentrale Verwaltung						
02	Auswärtige Angelegenheiten					15,0	15,0
04	Öffentliche Sicherheit und Ordnung						
05	Rechtsschutz						
06	Finanzverwaltung						
1	Bildungswesen, Wissenschaft, Forschung, kulturelle Angelegenheiten					4.202,0	4.202,0
11	Allgemeinbildende und berufliche Schulen						
12	Allgemeinbildende und berufliche Schulen						
13	Hochschulen						
14	Förderung von Schülern/innen, Studenten/innen und dgl.					4.202,0	4.202,0
15	Sonstiges Bildungswesen						
16/17	Wissenschaft, Forschung, Entwicklung außerhalb der Hochschulen						
18	Kultureinrichtungen (einschließlich Kulturverwaltung)						
19	Kulturförderung, Denkmalschutz, kirchliche Angelegenheiten						
2	Soziale Sicherung, soziale Kriegsfolgeaufgaben, Wiedergutmachung		13,1			13,1	181,9
21	Verwaltung						
22	Sozialversicherung einschl. Arbeitslosenversicherung						
23	Familien- und Sozialhilfe, Förderung der Wohlfahrtspflege u.ä.					17,2	17,2
24	Soziale Leistungen für Folgen von Krieg und politischen Ereignissen					155,7	155,7
25	Arbeitsmarktpolitik und Arbeitsschutz		13,1			13,1	9,0
26	Jugendhilfe nach dem SGB VIII						
27	Einrichtungen der Jugendhilfe						
29	Sonstige soziale Angelegenheiten						
3	Gesundheit, Umwelt, Sport und Erholung						
31	Einrichtungen und Maßnahmen des Gesundheitswesens						
32	Sport und Erholung						
33	Umwelt- und Naturschutz						
34	Reaktorsicherheit und Strahlenschutz						
4	Wohnungswesen, Städtebau, Raumordnung und kommunale Gemeinschaftsdienste					144,3	144,3
41	Wohnungswesen					144,3	144,3
42	Raumordnung, Landesplanung, Vermessungswesen						
44	Städtebauförderung						

Einnahmen 2005 in T€

Einnahmen aus Zuweisungen und Zuschüssen mit Ausnahme von Investitionen					Funktionen
vom Bund	von Ländern	von Gemeinden	aus dem übrigen öffentlichen Bereich	aus sonstigen Bereichen	
211,221, 231,291	212,222, 232,292	213,223, 233,293	214-217, 224-227, 234-237	26-28, 297-299	
22	23	24	25	26	27
16.575,2	692,5	79,9	29,4	12.726,6	0
14.350,0	480,0	79,9		1.693,7	01
474,0					02
935,5	205,0			2.600,0	04
40,0	7,5		29,4	2.287,2	05
775,7				6.145,7	06
95.911,5	6.179,4	14.987,1	549,6	6.968,0	1
					11
2.178,0	37,6	14.987,1		23,0	12
35.356,3				3.672,0	13
24.715,0	720,0				14
2.987,0				90,8	15
30.675,2	5.421,8		268,4	3.182,2	16/17
					18
			281,2		19
123.218,4		40.654,1	465,0	20.573,4	2
					21
			465,0		22
101.257,6		40.643,4			23
726,6				5,0	24
				20.496,2	25
				61,5	26
		10,7		10,7	27
21.234,2					29
260,2	5.636,5		229,1	1.632,4	3
	100,1		229,1	324,1	31
					32
20,0	5.536,4			1.308,3	33
240,2					34
9.568,0		150,0		326,0	4
					41
9.568,0		150,0		326,0	42
					44

Haushaltsquerschnitt

Einnahmen 2005 in T€

Funktionen	Aufgabenbereiche	Schulden auf- nahme	Zuwei- sungen für Investi- tionen	Zu- schüsse für Investi- tionen	Sonstige Ein- nahmen	Ein- nahmen ins- gesamt
		31, 32	33	34	35,36, 37,38	0-3
28	29	30	31	32	33	34
0	Allgemeine Dienste		642,4		1.000,0	216.464,7
01	Politische Führung und zentrale Verwaltung				1.000,0	20.619,6
02	Auswärtige Angelegenheiten					489,0
04	Öffentliche Sicherheit und Ordnung					17.455,5
05	Rechtsschutz					140.290,3
06	Finanzverwaltung		642,4			37.610,3
1	Bildungswesen, Wissenschaft, Forschung, kulturelle Angelegenheiten		46.760,4	800,0		179.795,6
11	Allgemeinbildende und berufliche Schulen					
12	Allgemeinbildende und berufliche Schulen		33.760,4			51.467,5
13	Hochschulen					39.171,2
14	Förderung von Schülern/innen, Studenten/innen und dgl.		13.000,0			43.683,0
15	Sonstiges Bildungswesen					3.731,2
16/17	Wissenschaft, Forschung, Entwicklung außerhalb der Hochschulen			800,0		41.417,4
18	Kultureinrichtungen (einschließlich Kulturverwaltung)					20,6
19	Kulturförderung, Denkmalschutz, kirchliche Angelegenheiten					304,7
2	Soziale Sicherung, soziale Kriegsfolgeaufgaben, Wiedergutmachung					189.546,3
21	Verwaltung					235,0
22	Sozialversicherung einschl. Arbeitslosenversicherung					465,0
23	Familien- und Sozialhilfe, Förderung der Wohlfahrtspflege u.ä.					142.376,7
24	Soziale Leistungen für Folgen von Krieg und politischen Ereignissen					888,7
25	Arbeitsmarktpolitik und Arbeitsschutz					22.299,2
26	Jugendhilfe nach dem SGB VIII					61,5
27	Einrichtungen der Jugendhilfe					26,5
29	Sonstige soziale Angelegenheiten					23.193,7
3	Gesundheit, Umwelt, Sport und Erholung		27.512,5	1.800,0		63.873,9
31	Einrichtungen und Maßnahmen des Gesundheitswesens		27.512,5			28.218,6
32	Sport und Erholung					
33	Umwelt- und Naturschutz			1.800,0		11.716,7
34	Reaktorsicherheit und Strahlenschutz					23.938,6
4	Wohnungswesen, Städtebau, Raumordnung und kommunale Gemeinschaftsdienste	1.939,0	7.076,0		3.500,0	36.602,7
41	Wohnungswesen	1.939,0	50,0			11.780,6
42	Raumordnung, Landesplanung, Vermessungswesen				3.500,0	17.796,1
44	Städtebauförderung		7.026,0			7.026,0

Haushaltsquerschnitt

Einnahmen 2005 in T€

Funktionen	Aufgabenbereiche	Steuern, steuer-ähnliche Abgaben	Gebühren, Geldstrafen und Geldbußen	Übrige Verwaltungseinnahmen	Erlöse, Vermögensveräußerungen, Kapitalrückzahlungen
		01-09	111, 112	12,14, 119	13
1	2	3	4	5	6
5	Ernährung, Landwirtschaft und Forsten	995,0	1.095,0	1.773,9	37,0
51	Verwaltung (ohne Betriebsverwaltung)		997,0	45,6	37,0
52	Verbesserung der Agrarstruktur			1.722,3	
53	Einkommensstabilisierende Maßnahmen				
54	Sonstige Bereiche	995,0	98,0	6,0	
6	Energie- und Wasserwirtschaft, Gewerbe, Dienstleistungen	79.800,0	5.397,1	64.600,0	361,0
61	Verwaltung		28,1		
62	Energie- und Wasserwirtschaft, Kulturbau	79.800,0	172,0		
63	Bergbau, verarbeitendes Gewerbe und Baugewerbe			60.200,0	
64	Handel				
65	Fremdenverkehr				
68	Sonstige Bereiche		5.197,0	450,0	
69	Regionale Fördermaßnahmen			3.950,0	361,0
7	Verkehrs- und Nachrichtenwesen		2.643,6	1.758,0	113,2
71	Verwaltung		681,2	455,1	113,2
72	Straßen			400,0	
73	Wasserstraßen und Häfen, Förderung der Schifffahrt		636,0	902,9	
74	Eisenbahnen und öffentlicher Personennahverkehr		10,9		
75	Luftfahrt		1.315,5		
8	Wirtschaftsunternehmen, allgemeines Grund- und Kapitalvermögen, Sondervermögen			99.275,0	3.050,0
81	Land- und forstwirtschaftliche Unternehmen			7.519,0	
83	Verkehrsunternehmen				
85	Sonstige Wirtschaftsunternehmen			90.125,8	
87	Allgemeines Grund- und Kapitalvermögen, Sondervermögen			1.630,2	3.050,0
9	Allgemeine Finanzwirtschaft	5.521.100,0			
91	Steuern und allgemeine Finanzausweisungen	5.521.100,0			
92	Schulden				
94	Beihilfen, Unterstützungen u.ä.				
95	Rücklagen				
97	Abwicklung der Vorjahre				
98	Globalposten				
99	Haushaltstechnische Verrechnungen				
	Gesamtsumme	5.601.895,0	229.137,4	178.262,1	3.945,1

Einnahmen 2005 in T€

Zinseinnahmen						Funktionen
aus dem öffentlichen Bereich				aus sonstigen Bereichen	Zusammen	
Bund, Länder und Sondervermögen	Gemeinden	Sonstige	Zusammen			
151,152, 154,155	153	156, 157	15	16	15, 16	
7	8	9	10	11	12	13
				84,2	84,2	5
						51
				84,2	84,2	52
						53
						54
						6
						61
						62
						63
						64
						65
						68
						69
						7
						71
						72
						73
						74
						75
				25,8	25,8	8
						81
						83
				25,8	25,8	85
						87
						9
						91
						92
						94
						95
						97
						98
						99
	0,6	0,0	0,6	193,9	194,5	

Haushaltsquerschnitt

Einnahmen 2005 in T€

Funktionen	Aufgabenbereiche	Darlehnsrückflüsse					
		aus dem öffentlichen Bereich				aus sonstigen Bereichen	Zusammen
		Bund, Länder und Sondervermögen 171,172,174	Gemeinden 173	Sonstige 176,177	Zusammen 17		
14	15	16	17	18	19	20	21
5	Ernährung, Landwirtschaft und Forsten			480,0	480,0	657,0	1.137,0
51	Verwaltung (ohne Betriebsverwaltung)						
52	Verbesserung der Agrarstruktur			480,0	480,0	657,0	1.137,0
53	Einkommensstabilisierende Maßnahmen						
54	Sonstige Bereiche						
6	Energie- und Wasserwirtschaft, Gewerbe, Dienstleistungen		115,0		115,0	13,9	128,9
61	Verwaltung						
62	Energie- und Wasserwirtschaft, Kulturbau						
63	Bergbau, verarbeitendes Gewerbe und Baugewerbe						
64	Handel						
65	Fremdenverkehr						
68	Sonstige Bereiche						
69	Regionale Fördermaßnahmen		115,0		115,0	13,9	128,9
7	Verkehrs- und Nachrichtenwesen						
71	Verwaltung						
72	Straßen						
73	Wasserstraßen und Häfen, Förderung der Schifffahrt						
74	Eisenbahnen und öffentlicher Personennahverkehr						
75	Luffahrt						
8	Wirtschaftsunternehmen, allgemeines Grund- und Kapitalvermögen, Sondervermögen					66,6	66,6
81	Land- und forstwirtschaftliche Unternehmen						
83	Verkehrsunternehmen						
85	Sonstige Wirtschaftsunternehmen					66,6	66,6
87	Allgemeines Grund- und Kapitalvermögen, Sondervermögen						
9	Allgemeine Finanzwirtschaft						
91	Steuern und allgemeine Finanzaufweisungen						
92	Schulden						
94	Beihilfen, Unterstützungen u.ä.						
95	Rücklagen						
97	Abwicklung der Vorjahre						
98	Globalposten						
99	Haushaltstechnische Verrechnungen						
	Gesamtsumme		128,1	480,0	608,1	5.280,7	5.888,8

Einnahmen 2005 in T€

Einnahmen aus Zuweisungen und Zuschüssen mit Ausnahme von Investitionen					Funktionen
vom Bund	von Ländern	von Gemeinden	aus dem übrigen öffentlichen Bereich	aus sonstigen Bereichen	
211,221, 231,291	212,222, 232,292	213,223, 233,293	214-217, 224-227, 234-237	26-28, 297-299	
22	23	24	25	26	27
19.400,7		16,0	171,2	7.996,0	5
		16,0	165,2	52,0	51
19.400,7				3.986,7	52
			6,0	3.943,3	53
				14,0	54
31.740,6				144,8	6
					61
19.401,6				144,8	62
					63
					64
					65
					68
12.339,0					69
232.265,4	280,7	10.652,9		303,0	7
16.697,7	18,0	10.269,9		3,0	71
31,0		383,0		300,0	72
					73
215.536,7	262,7				74
					75
					8
					81
					83
					85
					87
127.700,0	137.000,0				9
127.700,0	137.000,0				91
					92
					94
					95
					97
					98
					99
656.640,0	149.789,1	66.540,0	1.444,3	50.670,2	

Haushaltsquerschnitt

Einnahmen 2005 in T€

Funktionen	Aufgabenbereiche	Schulden auf- nahme	Zuwei- sungen für Investi- tionen	Zu- schüsse für Investi- tionen	Sonstige Ein- nahmen	Ein- nahmen ins- gesamt
		31, 32	33	34	35,36, 37,38	0-3
28	29	30	31	32	33	34
5	Ernährung, Landwirtschaft und Forsten			34.131,3	1.038,0	67.875,3
51	Verwaltung (ohne Betriebsverwaltung)					1.312,8
52	Verbesserung der Agrarstruktur			1.851,6	1.000,0	29.182,5
53	Einkommensstabilisierende Maßnahmen			28.780,0		32.729,3
54	Sonstige Bereiche			3.499,7	38,0	4.650,7
6	Energie- und Wasserwirtschaft, Gewerbe, Dienstleistungen		104,0	38.613,0		220.889,4
61	Verwaltung					28,1
62	Energie- und Wasserwirtschaft, Kulturbau					99.518,4
63	Bergbau, verarbeitendes Gewerbe und Baugewerbe					60.200,0
64	Handel					
65	Fremdenverkehr					
68	Sonstige Bereiche					5.647,0
69	Regionale Fördermaßnahmen		104,0	38.613,0		55.495,9
7	Verkehrs- und Nachrichtenwesen		68.682,3			316.699,1
71	Verwaltung					28.238,1
72	Straßen		49.054,2			50.168,2
73	Wasserstraßen und Häfen, Förderung der Schifffahrt		2.045,0			3.583,9
74	Eisenbahnen und öffentlicher Personennahverkehr		17.583,1			233.393,4
75	Luftfahrt					1.315,5
8	Wirtschaftsunternehmen, allgemeines Grund- und Kapitalvermögen, Sondervermögen					102.417,4
81	Land- und forstwirtschaftliche Unternehmen					7.519,0
83	Verkehrsunternehmen					
85	Sonstige Wirtschaftsunternehmen					90.218,2
87	Allgemeines Grund- und Kapitalvermögen, Sondervermögen					4.680,2
9	Allgemeine Finanzwirtschaft	3.423.646,3			211.112,5	9.420.558,8
91	Steuern und allgemeine Finanzzuweisungen				500,0	5.786.300,0
92	Schulden	3.423.646,3				3.423.646,3
94	Beihilfen, Unterstützungen u.ä.					
95	Rücklagen					
97	Abwicklung der Vorjahre					
98	Globalposten				200.000,0	200.000,0
99	Haushaltstechnische Verrechnungen				10.612,5	10.612,5
	Gesamtsumme	3.425.585,3	150.777,6	75.344,3	216.650,5	10.814.723,2

Haushaltsquerschnitt

Ausgaben 2005 in T€

Funktionen	Aufgabenbereiche	Personal- ausgaben	Sächliche Verwal- tungs- ausgaben	Zinsaus- gaben
		4	51-54	56, 57
1	2	3	4	5
0	Allgemeine Dienste	1.238.389,2	323.363,2	
01	Politische Führung und zentrale Verwaltung	378.387,2	144.183,0	
02	Auswärtige Angelegenheiten		35,0	
04	Öffentliche Sicherheit und Ordnung	401.750,5	44.840,3	
05	Rechtsschutz	269.364,8	113.637,8	
06	Finanzverwaltung	188.886,7	20.667,1	
1	Bildungswesen, Wissenschaft, Forschung, kulturelle Angelegenheiten	1.614.677,6	33.961,5	
11	Allgemeinbildende und berufliche Schulen	1.238.932,0	221,2	
12	Allgemeinbildende und berufliche Schulen	278.534,5	6.111,5	
13	Hochschulen	53.386,6	10.125,2	
14	Förderung von Schülern/innen, Studenten/innen und dgl.			
15	Sonstiges Bildungswesen	12.296,1	3.634,4	
16/17	Wissenschaft, Forschung, Entwicklung außerhalb der Hochschulen	28.666,4	13.134,9	
18	Kultureinrichtungen (einschließlich Kulturverwaltung)	123,4	56,4	
19	Kulturförderung, Denkmalschutz, kirchliche Angelegenheiten	2.738,6	677,9	
2	Soziale Sicherung, soziale Kriegsfolgeaufgaben, Wiedergutmachung	19.873,8	10.908,9	
21	Verwaltung	14.759,0	2.094,2	
22	Sozialversicherung einschl. Arbeitslosenversicherung			
23	Familien- und Sozialhilfe, Förderung der Wohlfahrtspflege u.ä.	1.579,5	1.555,0	
24	Soziale Leistungen für Folgen von Krieg und politischen Ereignissen		4.453,0	
25	Arbeitsmarktpolitik und Arbeitsschutz	3.455,7	2.701,2	
26	Jugendhilfe nach dem SGB VIII		68,5	
27	Einrichtungen der Jugendhilfe		12,0	
29	Sonstige soziale Angelegenheiten	79,6	25,0	
3	Gesundheit, Umwelt, Sport und Erholung	27.371,9	41.024,8	
31	Einrichtungen und Maßnahmen des Gesundheitswesens	239,8	1.293,9	
32	Sport und Erholung		9,0	
33	Umwelt- und Naturschutz	27.132,1	16.799,8	
34	Reaktorsicherheit und Strahlenschutz		22.922,1	
4	Wohnungswesen, Städtebau, Raumordnung und kommunale Gemeinschaftsdienste	28.787,6	4.053,0	
41	Wohnungswesen			
42	Raumordnung, Landesplanung, Vermessungswesen	28.787,6	3.971,0	
44	Städtebauförderung		82,0	

Ausgaben 2005 in T€

Tilgungs- ausgaben	Zuweisungen mit Ausnahme für Investitionen					Funktionen
	an Bund und Sonder- vermögen	an Länder	an Gemeinden	an Sonstige	Zu- sammen	
58, 59	611, 614, 631, 634, 691	612, 632, 692	613, 633, 693	616, 617, 636, 637	61, 63, 691-693	
6	7	8	9	10	11	12
400,0	569,5	8.563,3	3.690,1	161,6	12.984,5	0
	444,5	5.370,6	331,1	126,6	6.272,8	01
						02
400,0		1.282,1	3.357,0	35,0	4.674,1	04
		1.907,0			1.907,0	05
	125,0	3,6	2,0		130,6	06
	698,3	11.668,8	45.139,1		57.506,2	1
		693,8			693,8	11
		9.851,1	1.641,1		11.492,2	12
		447,7	759,0		1.206,7	13
	698,3	400,0			1.098,3	14
		84,0			84,0	15
		185,0			185,0	16/17
			42.739,0		42.739,0	18
		7,2			7,2	19
	12.671,0	916,2	759.490,4	2.255,0	775.332,6	2
						21
				590,0	590,0	22
	2.874,1	129,0	670.764,2		673.767,3	23
	9.121,6	22,0	3.407,0	365,0	12.915,6	24
		30,2	2.518,0		2.548,2	25
	105,0		47.860,9		47.965,9	26
		160,0			160,0	27
	570,3	575,0	34.940,3	1.300,0	37.385,6	29
	56,5	1.466,4	441,9		1.964,8	3
		1.319,4	304,0		1.623,4	31
						32
	56,5	147,0	137,9		341,4	33
						34
	51,0	56,7	1.900,0		2.007,7	4
	51,0	56,7			107,7	41
			1.010,0		1.010,0	42
			890,0		890,0	44

Haushaltsquerschnitt

Ausgaben 2005 in T€

Funktionen	Aufgabenbereiche	Zuschüsse mit Ausnahme für Investitionen			
		an natürl. Personen 681	an Unternehmen 682, 683, 687, 697	an Sonstige 67, 684, 685, 686, 698, 699	Zusammen 67, 68, 697-699
13	14	15	16	17	18
0	Allgemeine Dienste	2.160,3	2.473,0	33.593,9	38.227,2
01	Politische Führung und zentrale Verwaltung	109,0	581,0	25.888,6	26.578,6
02	Auswärtige Angelegenheiten	139,8	218,4	1.959,8	2.318,0
04	Öffentliche Sicherheit und Ordnung			340,5	340,5
05	Rechtsschutz	1.321,5	1.673,6	5.404,4	8.399,5
06	Finanzverwaltung	590,0		0,6	590,6
1	Bildungswesen, Wissenschaft, Forschung, kulturelle Angelegenheiten	45.172,5	121.310,8	384.858,9	551.342,2
11	Allgemeinbildende und berufliche Schulen			27.865,7	27.865,7
12	Allgemeinbildende und berufliche Schulen	29,0		38.485,8	38.514,8
13	Hochschulen	117,6	118.675,0	223.091,4	341.884,0
14	Förderung von Schülern/innen, Studenten/innen und dgl.	40.962,5		1.825,0	42.787,5
15	Sonstiges Bildungswesen	3.818,9		5.959,7	9.778,6
16/17	Wissenschaft, Forschung, Entwicklung außerhalb der Hochschulen	160,1	2.600,0	62.231,1	64.991,2
18	Kultureinrichtungen (einschließlich Kulturverwaltung)			11.183,3	11.183,3
19	Kulturförderung, Denkmalschutz, kirchliche Angelegenheiten	84,4	35,8	14.216,9	14.337,1
2	Soziale Sicherung, soziale Kriegsfolgeaufgaben, Wiedergutmachung	11.691,8	15.219,5	58.350,6	85.261,9
21	Verwaltung		995,0		995,0
22	Sozialversicherung einschl. Arbeitslosenversicherung			6.000,0	6.000,0
23	Familien- und Sozialhilfe, Förderung der Wohlfahrtspflege u.ä.	2.848,0	166,5	20.216,3	23.230,8
24	Soziale Leistungen für Folgen von Krieg und politischen Ereignissen	1.937,3		4.123,6	6.060,9
25	Arbeitsmarktpolitik und Arbeitsschutz		1.758,0	24.645,7	26.403,7
26	Jugendhilfe nach dem SGB VIII	472,4		2.977,5	3.449,9
27	Einrichtungen der Jugendhilfe			108,8	108,8
29	Sonstige soziale Angelegenheiten	6.434,1	12.300,0	278,7	19.012,8
3	Gesundheit, Umwelt, Sport und Erholung	7.643,6	22.146,7	31.272,5	61.062,8
31	Einrichtungen und Maßnahmen des Gesundheitswesens	107,4	21.862,5	17.935,9	39.905,8
32	Sport und Erholung	3,0		3.295,3	3.298,3
33	Umwelt- und Naturschutz	7.533,2	284,2	10.016,3	17.833,7
34	Reaktorsicherheit und Strahlenschutz			25,0	25,0
4	Wohnungswesen, Städtebau, Raumordnung und kommunale Gemeinschaftsdienste	3,6		100,5	104,1
41	Wohnungswesen	3,6		100,5	104,1
42	Raumordnung, Landesplanung, Vermessungswesen				
44	Städtebauförderung				

Haushaltsquerschnitt

Ausgaben 2005 in T€

Funktionen	Aufgabenbereiche	Darlehen			
		an öffentlichen Bereich			an sonst. Bereiche
		Gemeinden	Sonstige	Zusammen	
29	30	31	32	33	34
0	Allgemeine Dienste				
01	Politische Führung und zentrale Verwaltung				
02	Auswärtige Angelegenheiten				
04	Öffentliche Sicherheit und Ordnung				
05	Rechtsschutz				
06	Finanzverwaltung				
1	Bildungswesen, Wissenschaft, Forschung, kulturelle Angelegenheiten				20.000,0
11	Allgemeinbildende und berufliche Schulen				
12	Allgemeinbildende und berufliche Schulen				
13	Hochschulen				0,0
14	Förderung von Schülern/innen, Studenten/innen und dgl.				20.000,0
15	Sonstiges Bildungswesen				
16/17	Wissenschaft, Forschung, Entwicklung außerhalb der Hochschulen				
18	Kultureinrichtungen (einschließlich Kulturverwaltung)				
19	Kulturförderung, Denkmalschutz, kirchliche Angelegenheiten				
2	Soziale Sicherung, soziale Kriegsfolgeaufgaben, Wiedergutmachung				150,0
21	Verwaltung				
22	Sozialversicherung einschl. Arbeitslosenversicherung				
23	Familien- und Sozialhilfe, Förderung der Wohlfahrtspflege u.ä.				
24	Soziale Leistungen für Folgen von Krieg und politischen Ereignissen				150,0
25	Arbeitsmarktpolitik und Arbeitsschutz				
26	Jugendhilfe nach dem SGB VIII				
27	Einrichtungen der Jugendhilfe				
29	Sonstige soziale Angelegenheiten				0,0
3	Gesundheit, Umwelt, Sport und Erholung				
31	Einrichtungen und Maßnahmen des Gesundheitswesens				
32	Sport und Erholung				
33	Umwelt- und Naturschutz				
34	Reaktorsicherheit und Strahlenschutz				
4	Wohnungswesen, Städtebau, Raumordnung und kommunale Gemeinschaftsdienste				1.949,0
41	Wohnungswesen				1.949,0
42	Raumordnung, Landesplanung, Vermessungswesen				
44	Städtebauförderung	0,0		0,0	

Ausgaben 2005 in T€

Darlehen	Zuweisungen und Zuschüsse für Investitionen						Sonstige Ausgaben	Ausgaben insgesamt	Funktionen
	an öffentlichen Bereich				an sonstige Bereiche	Zusammen			
	Bund, Länder und Sondervermögen	Gemeinden	Sonstige	Zusammen					
85-87	881,882, 884	883	886, 887	88	89	88, 89	9	4-9	
35	36	37	38	39	40	41	42	43	44
		7.329,9		7.329,9	313,5	7.643,4		1.697.281,8	0
					262,4	262,4		599.687,5	01
					51,1	51,1		2.404,1	02
		7.329,9		7.329,9		7.329,9		477.699,3	04
								405.646,3	05
								211.844,6	06
20.000,0		68.398,1		68.398,1	39.053,5	107.451,6	160,0	2.463.134,8	1
		24.286,4		24.286,4		24.286,4		1.291.999,1	11
		44.101,5		44.101,5	1.235,0	45.336,5	160,0	380.373,8	12
					27.862,1	27.862,1		504.845,5	13
20.000,0					102,3	102,3		63.988,1	14
					1.000,0	1.000,0		27.338,5	15
					5.012,5	5.012,5		118.498,1	16/17
					2.386,7	2.386,7		56.512,8	18
		10,2		10,2	1.454,9	1.465,1		19.578,9	19
150,0		25.142,2		25.142,2	1.783,3	26.925,5	400,0	919.908,9	2
								17.865,7	21
								6.590,0	22
		22.802,2		22.802,2	1.073,3	23.875,5	400,0	725.369,8	23
150,0								23.579,5	24
		2.200,0		2.200,0		2.200,0		37.385,8	25
		140,0		140,0	710,0	850,0		51.484,3	26
								1.130,8	27
								56.503,0	29
		45.782,1	1.480,0	47.262,1	5.461,6	52.723,7		215.682,1	3
		43.867,1		43.867,1		43.867,1		107.747,8	31
					1.534,0	1.534,0		4.841,3	32
		1.915,0	1.480,0	3.395,0	3.927,6	7.322,6		80.000,9	33
								23.092,1	34
1.949,0		14.832,0		14.832,0	10.718,0	25.550,0		62.840,4	4
1.949,0					10.718,0	10.718,0		12.878,8	41
								34.157,6	42
		14.832,0		14.832,0		14.832,0		15.804,0	44

Haushaltsquerschnitt

Ausgaben 2005 in T€

Funktionen	Aufgabenbereiche	Personal- ausgaben	Sächliche Verwal- tungs- ausgaben	Zinsaus- gaben
		4	51-54	56, 57
1	2	3	4	5
5	Ernährung, Landwirtschaft und Forsten	22.918,2	4.744,2	
51	Verwaltung (ohne Betriebsverwaltung)	22.918,2	3.731,5	
52	Verbesserung der Agrarstruktur		144,3	
53	Einkommensstabilisierende Maßnahmen			
54	Sonstige Bereiche		868,4	
6	Energie- und Wasserwirtschaft, Gewerbe, Dienstleistungen	21.273,2	13.073,8	
61	Verwaltung	8.922,0	1.427,0	
62	Energie- und Wasserwirtschaft, Kulturbau	12.351,2	11.366,8	
63	Bergbau, verarbeitendes Gewerbe und Baugewerbe			
64	Handel		150,0	
65	Fremdenverkehr		130,0	
68	Sonstige Bereiche			
69	Regionale Fördermaßnahmen			
7	Verkehrs- und Nachrichtenwesen	59.925,3	28.237,5	
71	Verwaltung	36.240,7	15.935,8	
72	Straßen	23.684,6	8.572,1	
73	Wasserstraßen und Häfen, Förderung der Schifffahrt		940,8	
74	Eisenbahnen und öffentlicher Personennahverkehr		2.759,0	
75	Luftfahrt		29,8	
8	Wirtschaftsunternehmen, allgemeines Grund- und Kapitalvermögen, Sondervermögen	12.038,9	2.611,0	
81	Land- und forstwirtschaftliche Unternehmen	12.038,9	2.425,0	
83	Verkehrsunternehmen			
85	Sonstige Wirtschaftsunternehmen			
87	Allgemeines Grund- und Kapitalvermögen, Sondervermögen		186,0	
9	Allgemeine Finanzwirtschaft	85.071,8		939.668,1
91	Steuern und allgemeine Finanzzuweisungen			
92	Schulden			920.392,9
94	Beihilfen, Unterstützungen u.ä.	85.071,8		
95	Rücklagen			19.275,2
97	Abwicklung der Vorjahre			
98	Globalposten			
99	Haushaltstechnische Verrechnungen			
	Gesamtsumme	3.130.327,5	461.977,9	939.668,1

Ausgaben 2005 in T€

Tilgungs- ausgaben	Zuweisungen mit Ausnahme für Investitionen					Funktionen
	an Bund und Sonder- vermögen	an Länder	an Gemeinden	an Sonstige	Zu- sammen	
58, 59	611, 614, 631, 634, 691	612, 632, 692	613, 633, 693	616, 617, 636, 637	61, 63, 691-693	
6	7	8	9	10	11	12
	753,1		112,3		865,4	5
			112,3		112,3	51
	753,1				753,1	52
						53
						54
	1.159,6	240,5	1.321,1	5.317,5	8.038,7	6
						61
	1.159,6	240,5	1.321,1	5.317,5	8.038,7	62
						63
						64
						65
						68
						69
	270,0		33.417,8		33.687,8	7
			110,0		110,0	71
			16.335,8		16.335,8	72
						73
	270,0		16.972,0		17.242,0	74
						75
						8
						81
						83
						85
						87
2.873.832,8			897.580,1		897.580,1	9
			897.580,1		897.580,1	91
2.873.832,8						92
						94
						95
						97
						98
						99
2.874.232,8	2.874.232,8	2.874.232,8	1.743.092,8	7.734,1	1.789.967,8	Gesamtsumme

Haushaltsquerschnitt

Ausgaben 2005 in T€

Funktionen	Aufgabenbereiche	Zuschüsse mit Ausnahme für Investitionen			
		an natürl. Personen 681	an Unternehmen 682, 683, 687, 697	an Sonstige 67, 684, 685, 686, 698, 699	Zusammen 67, 68, 697-699
13	14	15	16	17	18
5	Ernährung, Landwirtschaft und Forsten	87,0	5.374,0	20.387,4	25.848,4
51	Verwaltung (ohne Betriebsverwaltung)			3.579,0	3.579,0
52	Verbesserung der Agrarstruktur		5.374,0	7.903,5	13.277,5
53	Einkommensstabilisierende Maßnahmen			4.978,0	4.978,0
54	Sonstige Bereiche	87,0		3.926,9	4.013,9
6	Energie- und Wasserwirtschaft, Gewerbe, Dienstleistungen	1.861,7	6.494,0	2.068,7	10.424,4
61	Verwaltung				
62	Energie- und Wasserwirtschaft, Kulturbau	1.861,7	300,0	362,2	2.523,9
63	Bergbau, verarbeitendes Gewerbe und Baugewerbe			180,0	180,0
64	Handel		300,0		300,0
65	Fremdenverkehr		1.508,0	101,0	1.609,0
68	Sonstige Bereiche			1.355,0	1.355,0
69	Regionale Fördermaßnahmen		4.386,0	70,5	4.456,5
7	Verkehrs- und Nachrichtenwesen		206.570,8	1.099,0	207.669,8
71	Verwaltung				
72	Straßen			99,0	99,0
73	Wasserstraßen und Häfen, Förderung der Schifffahrt				
74	Eisenbahnen und öffentlicher Personennahverkehr		205.837,8		205.837,8
75	Luftfahrt		733,0	1.000,0	1.733,0
8	Wirtschaftsunternehmen, allgemeines Grund- und Kapitalvermögen, Sondervermögen		550,0	3.532,4	4.082,4
81	Land- und forstwirtschaftliche Unternehmen		550,0	179,0	729,0
83	Verkehrsunternehmen				
85	Sonstige Wirtschaftsunternehmen			3.200,0	3.200,0
87	Allgemeines Grund- und Kapitalvermögen, Sondervermögen			153,4	153,4
9	Allgemeine Finanzwirtschaft				
91	Steuern und allgemeine Finanzausweisungen				
92	Schulden				
94	Beihilfen, Unterstützungen u.ä.				
95	Rücklagen				
97	Abwicklung der Vorjahre				
98	Globalposten				
99	Haushaltstechnische Verrechnungen				
	Gesamtsumme	68.620,5	380.138,8	535.263,9	984.023,2

Ausgaben 2005 in T€

Schuldendiensthilfen					Bau- maß- nahmen	Erwerb von			Funktio- nen
an Gemeinden	an Bund	an Länder	an sonstige Bereiche	Zu- sammen		beweg- lichen Sachen	unbeweg- lichen Sachen	Beteili- gungen	
623	621	622	624-627, 66	62, 66	7	81	82	83	
19	20	21	22	23	24	25	26	27	28
			6.338,0	6.338,0	175,0				5
					175,0				51
			6.268,0	6.268,0					52
									53
			70,0	70,0					54
7,5				7,5	10.771,7	4.341,6			6
						3.972,0			61
7,5				7,5	10.771,7	369,6			62
									63
									64
									65
									68
									69
					35.212,6	4.156,9	1.943,0		7
					6.442,0	3.840,9			71
					24.650,6		1.943,0		72
					4.120,0	316,0			73
									74
									75
					2.114,0	126,0	300,0		8
					2.088,0	126,0	300,0		81
									83
									85
					26,0				87
									9
									91
									92
									94
									95
									97
									98
									99
19.153,9			11.597,5	30.751,4	158.134,2	61.547,0	2.243,0	100,0	

Haushaltsquerschnitt

Ausgaben 2005 in T€

Funktionen	Aufgabenbereiche	Darlehen			
		an öffentlichen Bereich			an sonst. Bereiche
		Gemeinden	Sonstige	Zu- sammen	
29	30	31	32	33	34
		853	851,852, 854-857	85	86, 87
5	Ernährung, Landwirtschaft und Forsten		50,0	50,0	40,0
51	Verwaltung (ohne Betriebsverwaltung)				
52	Verbesserung der Agrarstruktur		50,0	50,0	
53	Einkommensstabilisierende Maßnahmen				
54	Sonstige Bereiche				40,0
6	Energie- und Wasserwirtschaft, Gewerbe, Dienstleistungen				13.549,0
61	Verwaltung				
62	Energie- und Wasserwirtschaft, Kulturbau				
63	Bergbau, verarbeitendes Gewerbe und Baugewerbe				
64	Handel				
65	Fremdenverkehr				
68	Sonstige Bereiche				12.750,0
69	Regionale Fördermaßnahmen	0,0		0,0	799,0
7	Verkehrs- und Nachrichtenwesen		15.000,0	15.000,0	
71	Verwaltung				
72	Straßen		15.000,0	15.000,0	
73	Wasserstraßen und Häfen, Förderung der Schifffahrt				
74	Eisenbahnen und öffentlicher Personennahverkehr				
75	Luffahrt				
8	Wirtschaftsunternehmen, allgemeines Grund- und Kapitalvermögen, Sondervermögen				
81	Land- und forstwirtschaftliche Unternehmen				
83	Verkehrsunternehmen				
85	Sonstige Wirtschaftsunternehmen				
87	Allgemeines Grund- und Kapitalvermögen, Sondervermögen				
9	Allgemeine Finanzwirtschaft				
91	Steuern und allgemeine Finanzausweisungen				
92	Schulden				
94	Beihilfen, Unterstützungen u.ä.				
95	Rücklagen				
97	Abwicklung der Vorjahre				
98	Globalposten				
99	Haushaltstechnische Verrechnungen				
	Gesamtsumme	0,0	15.050,0	15.050,0	35.688,0

Ausgaben 2005 in T€

Darlehen	Zuweisungen und Zuschüsse für Investitionen						Sonstige Ausgaben	Ausgaben insgesamt	Funktionen
	an öffentlichen Bereich				an sonstige Bereiche	Zusammen			
	Bund, Länder und Sondervermögen	Gemeinden	Sonstige	Zusammen					
85-87	881,882, 884	883	886, 887	88	89	88, 89	9	4-9	
35	36	37	38	39	40	41	42	43	44
90,0		18.688,2	3.768,3	22.456,5	25.275,9	47.732,4	38,0	108.749,6	5
								30.516,0	51
50,0		5.114,5	3.768,3	8.882,8	11.149,9	20.032,7		40.525,6	52
		13.074,0		13.074,0	10.728,0	23.802,0		28.780,0	53
40,0		499,7		499,7	3.398,0	3.897,7	38,0	8.928,0	54
13.549,0	450,0	55.360,5	6.180,1	61.990,6	32.438,8	94.429,4	3.642,0	179.551,3	6
	450,0	5.663,5	6.180,1	12.293,6	5.354,0	17.647,6	3.642,0	14.321,0	61
					10.579,0	10.579,0		66.719,0	62
								10.759,0	63
								450,0	64
					917,8	917,8		2.656,8	65
12.750,0								14.105,0	68
799,0		49.697,0		49.697,0	15.588,0	65.285,0		70.540,5	69
15.000,0		44.971,7		44.971,7	10.883,1	55.854,8		441.687,7	7
								62.569,4	71
15.000,0		36.744,7		36.744,7		36.744,7		127.029,8	72
		1.527,0		1.527,0		1.527,0		6.903,8	73
		6.700,0		6.700,0	10.883,1	17.583,1		243.421,9	74
								1.762,8	75
								21.272,3	8
								17.706,9	81
									83
								3.200,0	85
								365,4	87
		85.692,4		85.692,4		85.692,4	-177.230,9	4.704.614,3	9
		84.207,5		84.207,5		84.207,5		981.787,6	91
								3.794.225,7	92
								85.071,8	94
								19.275,2	95
									97
		1.484,9		1.484,9		1.484,9	-184.041,4	-182.556,5	98
							6.810,5	6.810,5	99
50.738,0	450,0	366.197,1	11.428,4	378.075,5	125.927,7	504.003,2	504.003,2	10.814.723,2	

IV. Übersicht

über die den Haushalt durchlaufenden Posten

Kapitel Titel	Bezeichnung	Soll 2003	Soll 2004	Soll 2005
- T€ -				
03 01	Ministerpräsidentin, Staatskanzlei			
382 01	Einnahmen aus Spenden	0,0	0,0	0,0
982 01	Hilfen aus zweckgebundenen Spenden	0,0	0,0	0,0
	Summe Einzelplan 03			
	Ausgaben	0,0	0,0	0,0
	Einnahmen	0,0	0,0	0,0
07 10	Allgemeine Bewilligungen Schulen			
382 01	Erstattungen der Schulträger für Aufwendungen des Landes zur Abgeltung urheberrechtlicher Ansprüche	153,4	160,0	160,0
982 01	Abgeltung urheberrechtlicher Ansprüche für die Vervielfältigung geschützter Werke an Schulen in kommunaler Trägerschaft	153,4	160,0	160,0
07 40	Allgemeine Bewilligungen Kunst und Kultur			
382 01	Zweckgebundene Beiträge Dritter für die Kulturstiftung des Landes Schleswig-Holstein	0,0	0,0	0,0
982 01	Zuwendungen an die Kulturstiftung des Landes Schleswig-Holstein aus zweckgebundenen Beiträgen Dritter	0,0	0,0	0,0
	Summe Einzelplan 07			
	Ausgaben	153,4	160,0	160,0
	Einnahmen	153,4	160,0	160,0
11 04	Sicherheitsleistungen und Gewährleistungen			
382 01	Bürgerschaftsentgelte für Sicherheitsleistungen und Gewährleistungen des Landes - Anteil des Bundes -	1,0	1,0	1,0
382 02	Einnahmen des Treuhandvermögens Sachen und Rechte - Anteil des Bundes an Bürgschaftsregressforderungen -	350,0	350,0	350,0
982 01	Anteil des Bundes an den Bürgerschaftsentgelten für Sicherheitsleistungen und Gewährleistungen des Landes	1,0	1,0	1,0
982 02	Anteil des Bundes an den Einnahmen des Treuhandvermögens Sachen und Rechte	350,0	350,0	350,0
	Summe Einzelplan 11			
	Ausgaben	351,0	351,0	351,0
	Einnahmen	351,0	351,0	351,0
	Gesamtsumme			
	Ausgaben	504,4	511,0	511,0
	Einnahmen	504,4	511,0	511,0

V. Personalübersicht

Personalübersicht 2004

EP	01		02		03		04				05			
	Landtag		Landesrechnungshof		Ministerpräsidentin Staatskanzlei		Innenministerium ohne Polizei		Polizei		Finanzministerium ohne Steuerverwaltung		Steuerverwaltung	
Bezeichnungen	2004	2003	2004	2003	2004	2003	2004	2003	2004	2003	2004	2003	2004	2003

1. BeamtInnen u. RichterInnen ohne Stellen in Wirtschaftsbetrieben

Besoldungsordnung B

B10	--	--	1	1	2	2	1	1	--	--	1	2	--	--
B9	1	1	--	--	--	--	--	--	--	--	--	--	--	--
B7	--	--	1	1	2	2	1	1	--	--	1	1	--	1
B5	4	3	4	4	4	4	7	5	--	--	4	5	--	--
B4	--	1	--	--	--	--	--	--	--	--	--	--	--	--
B3	--	--	--	--	--	--	1	2	2	2	1	1	--	1
B2	3	3	5	5	6	6	9	7	--	--	5	6	--	1

Besoldungsordnung C

C4	--	--	--	--	--	--	--	--	--	--	--	--	--	--
C3	--	--	--	--	--	--	--	--	--	--	--	--	--	--
C2	--	--	--	--	--	--	--	--	--	--	--	--	--	--
C1	--	--	--	--	--	--	--	--	--	--	--	--	--	--

Besoldungsordnung R

R8	--	--	--	--	--	--	--	--	--	--	--	--	--	--
R6	--	--	--	--	--	--	--	--	--	--	--	--	--	--
R5	--	--	--	--	--	--	--	--	--	--	--	--	--	--
R4	--	--	--	--	--	--	--	--	--	--	--	--	--	--
R3	--	--	--	--	--	--	--	--	--	--	--	--	--	--
R2	--	--	--	--	--	--	--	--	--	--	--	--	--	--
R1	--	--	--	--	--	--	--	--	--	--	--	--	--	--

Besoldungsordnung A

höherer Dienst

A16	7	7	8	8	8	8	28	24	10	10	19	19	10	11
A15	10	10	10	10	14	11	59	65	37	37	22	22	27	33
A14	1	3	4	4	7	10	51	48	37	37	18	12	32	39
A13	2	2	1	1	3	3	25	32	25	24	--	--	19	19
Summe hD	20	22	23	23	32	32	163	169	109	108	59	53	88	102

gehobener Dienst

A15	--	--	--	--	--	--	--	--	--	--	--	--	--	--
A14	--	--	--	--	--	--	--	--	--	--	--	--	--	--
A13	13	13	42	42	5	5	102	101	133	125	67	58	137	141
A12	4	5	3	3	8	8	120	121	272	265	67	49	320	345
A11	2	2	1	1	7	8	126	130	665	624	49	49	513	493
A10	--	--	--	--	2	2	22	29	1.488	1.510	8	3	330	346
A9	1	1	--	--	2	2	5	10	805	766	--	--	194	192
Summe gD	20	21	46	46	24	25	375	391	3.363	3.290	191	159	1.494	1.517

mittlerer Dienst

A9	--	--	4	4	2	1	47	49	1.804	1.869	44	38	686	639
A8	1	1	2	2	1	1	49	50	1.032	1.061	77	80	467	460
A7	--	--	--	--	--	--	18	26	313	311	38	40	500	380
A6	--	--	--	--	--	--	1	5	--	--	2	2	134	274
Summe mD	1	1	6	6	3	2	115	130	3.149	3.241	161	160	1.787	1.753

einfacher Dienst

A6	--	--	--	--	--	--	2	2	--	--	--	--	4	4
A5	--	--	--	--	--	--	--	--	--	--	--	--	9	9
A4	--	--	--	--	--	--	--	--	--	--	1	--	8	9
Summe eD	--	--	--	--	--	--	2	2	--	--	1	--	21	22

Personalübersicht 2004

EP	06		07				08		09		10	
	Bezeichnungen	Ministerium für Wirtschaft, Arbeit und Verkehr	Ministerium für Bildung, Wissenschaft, Forschung und Kultur	Schulen	Uni, Hochschulen, Fachhoch- schulen	Ministerium für ländliche Räume, Landesplanung, Landwirtschaft und Tourismus	Ministerium für Justiz, Frauen, Jugend und Familie	Ministerium für Soziales, Gesundheit und Verbraucher- schutz				
	2004	2003	2004	2003	2004	2003	2004	2003	2004	2003	2004	2003

1. BeamtInnen u. RichterInnen ohne Stellen in Wirtschaftsbetrieben

Besoldungsordnung B

B10	2	1	2	1	--	--	--	--	--	1	1	1	1	1
B9	--	--	--	--	--	--	--	--	--	--	--	--	--	--
B7	1	1	2	2	--	--	1	1	--	1	1	1	2	1
B5	5	4	4	4	--	--	--	--	--	4	4	4	3	3
B4	1	1	--	--	1	1	2	2	--	--	--	--	--	--
B3	--	--	--	--	--	--	7	7	--	1	--	--	1	1
B2	8	6	7	7	--	--	1	1	--	6	4	4	7	5

Besoldungsordnung C

C4	--	--	--	--	--	--	291	296	--	--	--	--	--	--
C3	--	--	--	--	--	--	452	459	--	--	--	--	--	--
C2	--	--	--	--	--	--	296	296	--	--	--	--	--	--
C1	--	--	--	--	--	--	373	370	--	--	--	--	--	--

Besoldungsordnung R

R8	--	--	--	--	--	--	--	--	--	--	1	1	--	--
R6	--	--	--	--	--	--	--	--	--	--	3	3	1	1
R5	--	--	--	--	--	--	--	--	--	--	3	3	--	--
R4	--	--	--	--	--	--	--	--	--	--	6	6	--	--
R3	--	--	--	--	--	--	--	--	--	--	35	35	5	5
R2	--	--	--	--	--	--	--	--	--	--	238	238	4	4
R1	--	--	--	--	--	--	--	--	--	--	512	512	18	18

Besoldungsordnung A

höherer Dienst

A16	27	26	46	45	169	169	8	8	--	14	12	11	25	23
A15	37	34	59	59	961	957	58	58	--	22	17	19	45	38
A14	30	26	33	33	3.184	3.182	115	115	--	33	28	26	34	37
A13	5	4	9	9	3.225	3.149	71	77	--	2	12	18	5	9
Summe hD	99	90	147	146	7.539	7.457	252	258	--	71	69	74	109	107

gehobener Dienst

A15	--	--	--	--	134	121	--	--	--	--	--	--	--	--
A14	--	--	--	--	683	693	1	1	--	--	--	--	--	--
A13	57	50	39	38	5.206	5.165	20	19	--	24	86	86	60	56
A12	68	69	33	33	6.902	6.867	25	25	--	12	162	148	72	67
A11	82	88	31	31	249	249	23	23	--	15	237	245	69	63
A10	26	28	18	17	165	165	36	36	--	1	208	204	46	47
A9	3	4	1	1	--	--	5	6	--	--	61	72	6	6
Summe gD	236	239	122	120	13.339	13.260	110	110	--	52	754	755	253	239

mittlerer Dienst

A9	14	14	5	5	--	--	6	5	--	3	497	495	32	27
A8	24	27	2	1	--	--	6	7	--	--	446	442	52	54
A7	26	30	2	2	--	--	5	5	--	--	448	445	43	52
A6	7	7	2	2	--	--	4	4	--	--	85	92	--	5
Summe mD	71	78	11	10	--	--	21	21	--	3	1.476	1.474	127	138

einfacher Dienst

A6	--	--	--	--	--	--	--	--	--	--	39	37	--	--
A5	1	1	--	--	--	--	--	--	--	--	95	95	--	--
A4	--	--	--	--	--	--	--	--	--	--	61	64	--	--
Summe eD	1	1	--	--	--	--	--	--	--	--	195	196	--	--

Personalübersicht 2004

EP	13											
Bezeichnungen	Ministerium für Umwelt, Naturschutz und Landwirtschaft				Zusammen		Differenz + mehr - weniger	Leerstellen		Ständig teilbeschäftigte Kräfte		
	2004	2003	2004	2003	2004	2003	+ / -	2004	2003	2004	2003	

1. BeamtInnen u. RichterInnen ohne Stellen in Wirtschaftsbetrieben

Besoldungsordnung B

B10	1	1	--	--	12	12	0	--	--	--	--
B9	--	--	--	--	1	1	0	--	--	--	--
B7	1	1	--	--	13	14	-1	--	--	--	--
B5	6	5	--	--	45	45	0	--	--	--	--
B4	1	1	--	--	5	6	-1	--	--	--	--
B3	1	--	--	--	13	15	-2	--	--	--	--
B2	12	8	--	--	67	65	+2	--	--	--	--

Besoldungsordnung C

C4	--	--	--	--	291	296	-5	--	--	--	--
C3	--	--	--	--	452	459	-7	--	--	--	--
C2	--	--	--	--	296	296	0	--	--	--	--
C1	--	--	--	--	373	370	+3	--	--	--	--

Besoldungsordnung R

R8	--	--	--	--	1	1	0	--	--	--	--
R6	--	--	--	--	4	4	0	--	--	--	--
R5	--	--	--	--	3	3	0	--	--	--	--
R4	--	--	--	--	6	6	0	--	--	--	--
R3	--	--	--	--	40	40	0	--	--	--	--
R2	--	--	--	--	242	242	0	--	--	--	--
R1	--	--	--	--	530	530	0	--	--	--	--

Besoldungsordnung A

höherer Dienst

A16	23	20	--	--	400	403	-3	--	1	--	--
A15	62	46	--	--	1.418	1.421	-3	1	1	--	--
A14	80	62	--	--	3.654	3.667	-13	5	12	--	--
A13	17	16	--	--	3.419	3.365	+54	9	7	--	--
Summe hD	182	144	--	--	8.891	8.856	+35	15	21	--	--

gehobener Dienst

A15	--	--	--	--	134	121	+13	--	--	--	--
A14	--	--	--	--	684	694	-10	1	2	--	--
A13	48	45	--	--	6.015	5.968	+47	16	14	--	--
A12	57	54	--	--	8.113	8.071	+42	28	15	--	--
A11	97	88	--	--	2.151	2.109	+42	1	--	--	--
A10	78	77	--	--	2.427	2.465	-38	--	--	--	--
A9	9	10	--	--	1.092	1.070	+22	--	--	--	--
Summe gD	289	274	--	--	20.616	20.498	+118	46	31	--	--

mittlerer Dienst

A9	3	3	--	--	3.144	3.152	-8	--	--	--	--
A8	5	6	--	--	2.164	2.192	-28	--	--	--	--
A7	2	2	--	--	1.395	1.293	+102	--	--	--	--
A6	2	2	--	--	237	393	-156	--	--	--	--
Summe mD	12	13	--	--	6.940	7.030	-90	--	--	--	--

einfacher Dienst

A6	--	--	--	--	45	43	+2	--	--	--	--
A5	--	--	--	--	105	105	0	--	--	--	--
A4	--	--	--	--	70	73	-3	--	--	--	--
Summe eD	--	--	--	--	220	221	-1	--	--	--	--

Personalübersicht 2004

EP	06		07				08		09		10			
	Bezeichnungen	Ministerium für Wirtschaft, Arbeit und Verkehr	Ministerium für Bildung, Wissenschaft, Forschung und Kultur	Schulen		Uni, Hochschulen, Fachhoch- schulen	Ministerium für ländliche Räume, Landesplanung, Landwirtschaft und Tourismus	Ministerium für Justiz, Frauen, Jugend und Familie	Ministerium für Soziales, Gesundheit und Verbraucher- schutz					
	2004	2003	2004	2003	2004	2003	2004	2003	2004	2003	2004	2003	2004	2003
Summe 1	424	421	295	290	20.879	20.718	1.806	1.821	--	139	3.302	3.307	531	523
2. Beamtete Hilfskräfte ohne Stellen in Wirtschaftsbetrieben														
Besoldungsordnung R														
R1	--	--	--	--	--	--	--	--	--	--	25	25	--	--
Besoldungsordnung A														
höherer Dienst														
A13	1	1	--	--	17	17	--	--	--	--	--	--	--	--
Summe hD	1	1	--	--	17	17	--	--	--	--	--	--	--	--
gehobener Dienst														
A13	--	--	--	--	5	5	--	--	--	--	--	--	--	--
A12	--	--	--	--	5	5	--	--	--	--	--	--	--	--
A9	--	--	--	--	--	--	--	--	--	--	2	2	--	--
Summe gD	--	--	--	--	10	10	--	--	--	--	2	2	--	--
mittlerer Dienst														
A6	--	--	--	--	--	--	--	--	--	--	--	--	--	--
Summe mD	--	--	--	--	--	--	--	--	--	--	--	--	--	--
Summe 2	1	1	--	--	27	27	--	--	--	--	27	27	--	--
3. BeamtInnen im Vorbereitungsdienst ohne Stellen in Wirtschaftsbetrieben														
hD	5	5	1	2	663	663	2	1	--	2	913	913	--	--
gD	9	11	3	3	1.156	1.156	--	--	--	--	58	57	5	5
mD	--	2	1	10	--	--	11	2	--	--	112	138	1	1
eD	--	--	--	--	--	--	--	--	--	--	7	7	--	--
Summe 3	14	18	5	15	1.819	1.819	13	3	--	2	1.090	1.115	6	6
4. Angestellte ohne Stellen in Wirtschaftsbetrieben														
SD B 5	--	--	--	--	--	--	--	--	--	--	--	--	--	--
SD B 2	--	--	--	--	--	--	--	--	--	--	1	1	--	--
SDV	--	--	--	--	--	--	2	1	--	1	--	--	1	--
I	5	3	3	3	--	--	9	8	--	1	2	2	6	2
I a	4	3	2	2	--	--	48	47	--	4	5	5	6	5
I b	18	15	4	4	--	--	124	115	--	1	3	2	14	13
II a	38	38	9	9	305	333	296	286	--	9	4	5	4	5
II b	--	--	--	--	--	--	2	2	--	--	--	--	--	--
III	92	90	4	3	327	341	122	121	--	8	18	19	18	12
IV a	101	98	5	5	5	5	183	172	--	17	18	14	21	15
IV b (Vz)	--	--	--	--	--	--	--	--	--	--	--	--	--	--
IV b	18	17	6	6	40	40	96	91	--	4	17	15	21	12
V a	--	--	--	--	--	--	14	14	--	--	--	--	--	--
V b	61	59	18	19	201	200	259	259	--	8	46	49	18	19
V b (Vz)	3	2	3	3	--	--	--	--	--	1	2	2	2	2
V c	129	133	16	16	30	29	251	238	--	13	435	370	139	133
V c (Vz)	--	--	--	--	--	--	--	--	--	--	4	4	--	--
VI b	145	155	26	27	29	29	370	363	--	8	339	362	67	58
VI b (Vz)	7	6	8	8	--	--	--	--	--	3	17	17	6	4
VII	37	39	19	19	1	1	151	150	--	2	57	88	62	54
VII (S)	33	36	32	33	4	3	68	69	--	7	182	199	60	58
VIII	10	18	7	7	5	5	72	72	--	1	17	17	11	12
IX b	--	--	4	4	--	--	4	4	--	1	37	37	15	15
Kr. IV	--	--	--	--	--	--	--	--	--	--	1	1	--	--
Praktik.	--	--	--	--	--	--	--	--	--	--	1	1	--	--

Personalübersicht 2004

EP	13											
	Bezeichnungen	Ministerium für Umwelt, Naturschutz und Landwirtschaft				Zusammen		Differenz + mehr - weniger		Leerstellen		Ständig teilbeschäftigte Kräfte
	2004	2003	2004	2003	2004	2003	+ / -		2004	2003	2004	2003
Summe 1	505	447	--	--	39.061	39.010	+51		61	52	--	--
2. Beamtete Hilfskräfte ohne Stellen in Wirtschaftsbetrieben												
Besoldungsordnung R												
R1	--	--	--	--	25	25	0		--	--	--	--
Besoldungsordnung A												
höherer Dienst												
A13	--	--	--	--	18	18	0		--	--	--	--
Summe hD	--	--	--	--	18	18	0		--	--	--	--
gehobener Dienst												
A13	--	--	--	--	5	5	0		--	--	--	--
A12	--	--	--	--	5	5	0		--	--	--	--
A9	--	--	--	--	21	19	+2		--	--	--	--
Summe gD	--	--	--	--	31	29	+2		--	--	--	--
mittlerer Dienst												
A6	--	--	--	--	18	9	+9		--	--	--	--
Summe mD	--	--	--	--	18	9	+9		--	--	--	--
Summe 2	--	--	--	--	92	81	+11		--	--	--	--
3. BeamtInnen im Vorbereitungsdienst ohne Stellen in Wirtschaftsbetrieben												
hD	9	6	--	--	1.600	1.600	0		--	--	--	--
gD	14	14	--	--	1.705	1.768		-63	--	--	--	--
mD	--	--	--	--	661	719		-58	--	--	--	--
eD	--	--	--	--	7	7	0		--	--	--	--
Summe 3	23	20	--	--	3.973	4.094		-121	--	--	--	--
4. Angestellte ohne Stellen in Wirtschaftsbetrieben												
SD B 5	--	--	--	--	1	1	0		--	--	--	--
SD B 2	--	--	--	--	2	2	0		--	--	--	--
SDV	1	--	--	--	8	6	+2		--	--	--	--
I	3	2	--	--	37	33	+4		--	--	--	--
I a	10	8	--	--	90	89	+1		--	--	--	--
I b	17	18	--	--	195	186	+9		--	--	--	--
II a	85	80	--	--	788	809		-21	1	--	6	6
II b	--	--	--	--	2	2	0		--	--	--	--
III	49	46	--	--	788	796		-8	--	1	--	--
IV a	66	55	--	--	643	648		-5	--	--	1	1
IV b (Vz)	--	--	--	--	--	--	0		--	--	--	--
IV b	29	24	--	--	328	329		-1	1	--	1	1
V a	--	--	--	--	20	21		-1	--	--	--	--
V b	31	24	--	--	765	750	+15		--	--	2	2
V b (Vz)	2	2	--	--	21	22		-1	--	--	--	--
V c	72	69	--	--	1.802	1.733	+69		--	--	10	10
V c (Vz)	--	--	--	--	4	5		-1	--	--	--	--
VI b	85	79	--	--	1.618	1.650		-32	--	--	11	12
VI b (Vz)	7	6	--	--	63	63	0		--	--	--	--
VII	39	42	--	--	1.043	1.095		-52	--	--	18	19
VII (S)	35	33	--	--	647	731		-84	--	--	26	26
VIII	1	2	--	--	259	270		-11	--	--	20	20
IX b	--	--	--	--	71	93		-22	--	--	--	--
Kr. IV	--	--	--	--	1	1	0		--	--	--	--
Praktik.	--	--	--	--	1	1	0		--	--	--	--

Personalübersicht 2004

EP Bezeichnungen	01 Landtag		02 Landes- rechnungshof		03 Minister- präsidentin Staatskanzlei		04 Innenministerium ohne Polizei Polizei				05 Finanz- ministerium ohne Steuerverwaltung Steuerverwaltung			
	2004	2003	2004	2003	2004	2003	2004	2003	2004	2003	2004	2003	2004	2003
Volontäre	--	--	--	--	--	--	--	--	--	--	--	--	--	--
Auszub.	--	--	--	--	--	--	--	--	--	--	--	--	--	--
Summe 4	89	84	15	15	86	93	1.149	1.328	732	683	312	269	720	778
5. Nachwuchskräfte ohne Stellen in Wirtschaftsbetrieben														
Auszu.	--	--	--	--	--	--	18	18	3	7	--	--	--	--
Praktik.	--	1	--	--	--	--	--	--	--	--	--	--	--	--
Volontäre	--	--	--	--	--	--	--	--	--	--	--	--	--	--
Auszub.	--	--	--	--	--	--	141	141	5	10	--	--	--	--
Ausz. g.D.	--	--	--	--	--	--	90	90	--	--	--	--	--	--
Summe 5	--	1	--	--	--	--	249	249	8	17	--	--	--	--
6. Arbeiter ohne Stellen in Wirtschaftsbetrieben														
Cheff.	5	5	1	1	2	2	23	23	--	--	--	--	--	--
Pkw-F.	1	1	1	1	--	--	13	13	--	--	5	--	--	5
9	--	--	--	--	--	--	--	--	--	--	--	--	--	--
8	--	--	--	--	--	--	14	14	13	13	--	--	--	--
7	--	--	--	--	--	--	10	10	--	--	--	--	--	--
6	--	--	--	--	--	--	36	39	30	27	--	--	--	--
5	--	--	--	--	--	--	221	224	20	20	1	--	--	1
4a	--	--	--	--	--	--	--	--	--	--	--	--	--	--
1-4	--	--	--	--	3	3	291	294	74	72	6	--	--	6
4	--	--	--	--	--	--	--	--	--	--	--	--	--	--
1	--	--	--	--	--	--	--	--	--	--	--	--	--	--
Summe 6	6	6	2	2	5	5	608	617	137	132	12	--	--	12
Summe 1 - 6	144	143	103	103	164	171	2.704	2.927	8.135	8.221	748	656	4.491	4.536
7. BeamtInnen u. RichterInnen in Wirtschaftsbetrieben														
Besoldungsordnung C														
C4	--	--	--	--	--	--	--	--	--	--	--	--	--	--
C3	--	--	--	--	--	--	--	--	--	--	--	--	--	--
C2	--	--	--	--	--	--	--	--	--	--	--	--	--	--
C1	--	--	--	--	--	--	--	--	--	--	--	--	--	--
Besoldungsordnung A														
höherer Dienst														
A16	--	--	--	--	--	--	--	--	--	--	--	--	--	--
A15	--	--	--	--	--	--	--	--	--	--	--	--	--	--
A14	--	--	--	--	--	--	--	--	--	--	--	--	--	--
A13	--	--	--	--	--	--	--	--	--	--	--	--	--	--
Summe hD	--	--	--	--	--	--	--	--	--	--	--	--	--	--
mittlerer Dienst														
A8	--	--	--	--	--	--	--	--	--	--	--	--	--	--
Summe mD	--	--	--	--	--	--	--	--	--	--	--	--	--	--
Summe 7	--	--	--	--	--	--	--	--	--	--	--	--	--	--
10. Angestellte in Wirtschaftsbetrieben														
LohnGr. 6	--	--	--	--	--	--	--	--	--	--	--	--	--	--
VergGr.III	--	--	--	--	--	--	--	--	--	--	--	--	--	--
Summe 10	--	--	--	--	--	--	--	--	--	--	--	--	--	--
Summe 7 - 12	--	--	--	--	--	--	--	--	--	--	--	--	--	--
Summe 1 - 12	144	143	103	103	164	171	2.704	2.927	8.135	8.221	748	656	4.491	4.536
13. Leerstellen														

Personalübersicht 2004

EP	06		07				08		09		10			
	Bezeichnungen	Ministerium für Wirtschaft, Arbeit und Verkehr	Ministerium für Bildung, Wissenschaft, Forschung und Kultur	Schulen	Uni, Hochschulen, Fachhoch- schulen	Ministerium für ländliche Räume, Landesplanung, Landwirtschaft und Tourismus	Ministerium für Justiz, Frauen, Jugend und Familie	Ministerium für Soziales, Gesundheit und Verbraucher- schutz	2004	2003	2004	2003	2004	2003
Volontäre	--	--	--	--	--	--	1	--	--	--	--	--	--	--
Auszub.	--	--	--	--	--	--	3	2	--	--	--	--	1	1
Summe 4	701	712	166	168	947	986	2.075	2.014	--	89	1.206	1.210	472	420
5. Nachwuchskräfte ohne Stellen in Wirtschaftsbetrieben														
Auszu.	50	50	--	--	--	--	74	74	--	--	--	--	--	--
Praktik.	--	--	1	1	11	11	--	--	--	--	--	--	--	--
Volontäre	--	--	1	1	--	--	--	1	--	--	--	--	--	--
Auszub.	--	--	1	1	--	--	34	34	--	--	50	45	2	2
Ausz. g.D.	--	--	--	--	--	--	--	--	--	--	--	--	--	--
Summe 5	50	50	3	3	11	11	108	109	--	--	50	45	2	2
6. Arbeiter ohne Stellen in Wirtschaftsbetrieben														
Cheff.	--	--	--	--	--	--	--	--	--	--	1	1	--	--
Pkw-F.	6	6	--	--	--	--	1	1	--	--	5	5	2	2
9	31	31	--	--	--	--	4	4	--	--	--	--	--	--
8	4	4	--	--	--	--	53	53	--	--	--	--	--	--
7	111	112	--	--	--	--	13	13	--	--	--	--	--	--
6	25	25	--	--	--	--	64	64	--	--	2	2	--	--
5	180	180	1	1	--	--	30	29	--	--	5	5	4	4
4a	--	--	1	1	--	--	--	--	--	--	--	--	--	--
1-4	369	369	5	5	1	1	87	89	--	--	18	19	13	13
4	--	--	--	--	--	--	--	--	--	--	--	--	--	--
1	--	--	--	--	--	--	--	--	--	--	--	--	--	--
Summe 6	726	727	7	7	1	1	252	253	--	--	31	32	19	19
Summe 1 - 6	1.916	1.929	476	483	23.684	23.562	4.254	4.200	--	230	5.706	5.736	1.030	970
7. BeamtInnen u. RichterInnen in Wirtschaftsbetrieben														
Besoldungsordnung C														
C4	--	--	--	--	--	--	68	68	--	--	--	--	--	--
C3	--	--	--	--	--	--	85	85	--	--	--	--	--	--
C2	--	--	--	--	--	--	164	164	--	--	--	--	--	--
C1	--	--	--	--	--	--	531	531	--	--	--	--	--	--
Besoldungsordnung A														
höherer Dienst														
A16	--	--	--	--	--	--	1	1	--	--	--	--	1	--
A15	--	--	--	--	--	--	14	14	--	--	--	--	5	--
A14	--	--	--	--	--	--	27	27	--	--	--	--	8	--
A13	--	--	--	--	--	--	25	25	--	--	--	--	4	--
Summe hD	--	--	--	--	--	--	67	67	--	--	--	--	18	--
mittlerer Dienst														
A8	--	--	--	--	--	--	--	--	--	--	--	--	1	--
Summe mD	--	--	--	--	--	--	--	--	--	--	--	--	1	--
Summe 7	--	--	--	--	--	--	915	915	--	--	--	--	19	--
10. Angestellte in Wirtschaftsbetrieben														
LohnGr. 6	--	--	--	--	--	--	1	1	--	--	--	--	--	--
VergGr.III	--	--	--	--	--	--	1	2	--	--	--	--	--	--
Summe 10	--	--	--	--	--	--	2	3	--	--	--	--	--	--
Summe 7 - 12	--	--	--	--	--	--	917	918	--	--	--	--	19	--
Summe 1 - 12	1.916	1.929	476	483	23.684	23.562	5.171	5.118	--	230	5.706	5.736	1.049	970

13. Leerstellen

Personalübersicht 2004

EP	13														
	Bezeichnungen	Ministerium für Umwelt, Naturschutz und Landwirtschaft						Zusammen	Differenz + mehr - weniger	Leerstellen		Ständig teilbeschäftigte Kräfte			
	2004	2003	2004	2003			2004	2003	+	/	-	2004	2003	2004	2003
Volontäre	--	--	--	--			1	--	+1			--	--	--	--
Auszub.	--	--	--	--			4	3	+1			--	--	--	--
Summe 4	532	490	--	--			9.202	9.339			-137	2	1	95	97
5. Nachwuchskräfte ohne Stellen in Wirtschaftsbetrieben															
Auszu.	30	30	--	--			175	179			-4	--	--	--	--
Praktik.	--	--	--	--			12	13			-1	--	--	--	--
Volontäre	--	--	--	--			1	2			-1	--	--	--	--
Auszub.	3	3	--	--			236	236			0	--	--	--	--
Ausz. g.D.	--	--	--	--			90	90			0	--	--	--	--
Summe 5	33	33	--	--			514	520			-6	--	--	--	--
6. Arbeiter ohne Stellen in Wirtschaftsbetrieben															
Cheff.	--	--	--	--			32	32			0	--	--	--	--
Pkw-F.	5	5	--	--			39	39			0	--	--	--	--
9	--	--	--	--			35	35			0	--	--	--	--
8	1	1	--	--			85	85			0	--	--	--	--
7	--	--	--	--			134	135			-1	--	--	--	--
6	4	4	--	--			161	161			0	--	--	--	--
5	189	193	--	--			651	657			-6	--	--	1	1
4a	--	--	--	--			1	1			0	--	--	--	--
1-4	18	18	--	--			885	889			-4	--	--	79	83
4	--	--	--	--			--	--			0	--	--	--	--
1	--	--	--	--			--	--			0	--	--	--	--
Summe 6	217	221	--	--			2.023	2.034			-11	--	--	80	84
Summe 1 - 6	1.310	1.211	--	--			54.865	55.078			-213	63	53	175	181
7. BeamtInnen u. RichterInnen in Wirtschaftsbetrieben															
Besoldungsordnung C															
C4	--	--	--	--			68	68			0	--	--	--	--
C3	--	--	--	--			85	85			0	--	--	--	--
C2	--	--	--	--			164	164			0	--	--	--	--
C1	--	--	--	--			531	531			0	--	--	--	--
Besoldungsordnung A															
höherer Dienst															
A16	--	--	--	--			2	1			+1	--	--	--	--
A15	--	--	--	--			19	14			+5	--	--	--	--
A14	--	--	--	--			35	27			+8	--	--	--	--
A13	--	--	--	--			29	25			+4	--	--	--	--
Summe hD	--	--	--	--			85	67			+18	--	--	--	--
mittlerer Dienst															
A8	--	--	--	--			1	--			+1	--	--	--	--
Summe mD	--	--	--	--			1	--			+1	--	--	--	--
Summe 7	--	--	--	--			934	915			+19	--	--	--	--
10. Angestellte in Wirtschaftsbetrieben															
LohnGr. 6	--	--	--	--			1	1			0	--	--	--	--
VergGr.III	--	--	--	--			1	2			-1	--	--	--	--
Summe 10	--	--	--	--			2	3			-1	--	--	--	--
Summe 7 - 12	--	--	--	--			936	918			+18	--	--	--	--
Summe 1 - 12	1.310	1.211	--	--			55.801	55.996			-195	63	53	175	181
13. Leerstellen															

Personalübersicht 2004

EP Bezeichnungen	01 Landtag		02 Landes- rechnungshof		03 Minister- präsidentin Staatskanzlei		04 Innenministerium ohne Polizei Polizei				05 Finanz- ministerium ohne Steuerverwaltung Steuerverwaltung			
	2004	2003	2004	2003	2004	2003	2004	2003	2004	2003	2004	2003	2004	2003
BeamtInnen u. RichterInnen	1	1	--	--	--	--	--	--	--	--	--	--	--	--
Angestellte	--	--	--	--	--	--	--	--	--	--	--	--	--	--
Summe 13	1	1	--	--	--	--	--	--	--	--	--	--	--	--
14. Ständig teilbeschäftigte Kräfte														
Angestellte	--	--	--	--	3	3	15	15	--	--	1	1	--	--
Arbeiter	1	1	--	--	--	--	7	7	--	4	--	--	1	1
Summe 14	1	1	--	--	3	3	22	22	--	4	1	1	1	1

Personalübersicht 2004

EP	06		07				08		09		10			
	Ministerium für Wirtschaft, Arbeit und Verkehr		Ministerium für Bildung, Wissenschaft, Forschung und Kultur		Schulen		Uni, Hochschulen, Fachhoch- schulen		Ministerium für ländliche Räume, Landesplanung, Landwirtschaft und Tourismus		Ministerium für Justiz, Frauen, Jugend und Familie		Ministerium für Soziales, Gesundheit und Verbraucher- schutz	
Bezeichnungen	2004	2003	2004	2003	2004	2003	2004	2003	2004	2003	2004	2003	2004	2003
BeamtenInnen u. RichterInnen	--	--	--	--	60	51	--	--	--	--	--	--	--	--
Angestellte	--	--	--	--	2	1	--	--	--	--	--	--	--	--
Summe 13	--	--	--	--	62	52	--	--	--	--	--	--	--	--
14. Ständig teilbeschäftigte Kräfte														
Angestellte	1	3	1	1	1	1	57	57	--	--	1	1	6	6
Arbeiter	3	3	--	--	2	2	54	54	--	--	6	6	2	2
Summe 14	4	6	1	1	3	3	111	111	--	--	7	7	8	8

Personalübersicht 2004

EP	13												
	Bezeichnungen		Ministerium für Umwelt, Naturschutz und Landwirtschaft		Zusammen		Differenz + mehr - weniger		Leerstellen		Ständig teilbeschäftigte Kräfte		
	2004	2003	2004	2003	2004	2003	+	/	-	2004	2003	2004	2003
BeamtInnen u. RichterInnen	--	--	--	--	61	52	+9						
Angestellte	--	--	--	--	2	1	+1						
Summe 13	--	--	--	--	63	53	+10						
14. Ständig teilbeschäftigte Kräfte													
Angestellte	9	9	--	--	95	97			-2				
Arbeiter	4	4	--	--	80	84			-4				
Summe 14	13	13	--	--	175	181			-6				

Personalübersicht 2005

EP	01		02		03		04				05			
	Landtag		Landesrechnungshof		Ministerpräsidentin Staatskanzlei		Innenministerium ohne Polizei		Polizei		Finanzministerium ohne Steuerverwaltung		Steuerverwaltung	
Bezeichnungen	2005	2004	2005	2004	2005	2004	2005	2004	2005	2004	2005	2004	2005	2004

1. BeamtInnen u. RichterInnen ohne Stellen in Wirtschaftsbetrieben

Besoldungsordnung B

B10	--	--	1	1	2	2	1	1	--	--	1	1	--	--
B9	1	1	--	--	--	--	--	--	--	--	--	--	--	--
B7	--	--	1	1	2	2	1	1	--	--	1	1	--	--
B5	4	4	4	4	4	4	7	7	--	--	3	4	--	--
B4	--	--	--	--	--	--	--	--	--	--	--	--	--	--
B3	--	--	--	--	--	--	1	1	2	2	1	1	--	--
B2	3	3	5	5	6	6	9	9	--	--	5	5	--	--

Besoldungsordnung C

C4	--	--	--	--	--	--	--	--	--	--	--	--	--	--
C3	--	--	--	--	--	--	--	--	--	--	--	--	--	--
C2	--	--	--	--	--	--	--	--	--	--	--	--	--	--
C1	--	--	--	--	--	--	--	--	--	--	--	--	--	--

Besoldungsordnung R

R8	--	--	--	--	--	--	--	--	--	--	--	--	--	--
R6	--	--	--	--	--	--	--	--	--	--	--	--	--	--
R5	--	--	--	--	--	--	--	--	--	--	--	--	--	--
R4	--	--	--	--	--	--	--	--	--	--	--	--	--	--
R3	--	--	--	--	--	--	--	--	--	--	--	--	--	--
R2	--	--	--	--	--	--	--	--	--	--	--	--	--	--
R1	--	--	--	--	--	--	--	--	--	--	--	--	--	--

Besoldungsordnung A

höherer Dienst

A16	7	7	8	8	8	8	28	28	10	10	19	19	10	10
A15	10	10	10	10	14	14	59	59	37	37	22	22	27	27
A14	1	1	4	4	7	7	51	51	37	37	18	18	32	32
A13	2	2	1	1	3	3	25	25	25	25	--	--	19	19
Summe hD	20	20	23	23	32	32	163	163	109	109	59	59	88	88

gehobener Dienst

A15	--	--	--	--	--	--	--	--	--	--	--	--	--	--
A14	--	--	--	--	--	--	--	--	--	--	--	--	--	--
A13	13	13	42	42	5	5	102	102	138	133	67	67	137	137
A12	5	4	3	3	8	8	118	120	277	272	67	67	320	320
A11	1	2	1	1	7	7	126	126	710	665	49	49	513	513
A10	--	--	--	--	2	2	22	22	1.478	1.488	8	8	330	330
A9	1	1	--	--	2	2	5	5	865	805	--	--	194	194
Summe gD	20	20	46	46	24	24	373	375	3.468	3.363	191	191	1.494	1.494

mittlerer Dienst

A9	1	--	4	4	2	2	47	47	1.747	1.804	44	44	686	686
A8	--	1	2	2	1	1	49	49	1.030	1.032	77	77	468	467
A7	--	--	--	--	--	--	16	18	309	313	38	38	627	500
A6	--	--	--	--	--	--	1	1	--	--	2	2	7	134
Summe mD	1	1	6	6	3	3	113	115	3.086	3.149	161	161	1.788	1.787

einfacher Dienst

A6	--	--	--	--	--	--	2	2	--	--	--	--	4	4
A5	--	--	--	--	--	--	--	--	--	--	--	--	9	9
A4	--	--	--	--	--	--	--	--	--	--	1	1	8	8
Summe eD	--	--	--	--	--	--	2	2	--	--	1	1	21	21

Personalübersicht 2005

EP	06		07				08		09		10			
Bezeichnungen	Ministerium für Wirtschaft, Arbeit und Verkehr		Ministerium für Bildung, Wissenschaft, Forschung und Kultur		Schulen		Uni, Hochschulen, Fachhochschulen		Ministerium für ländliche Räume, Landesplanung, Landwirtschaft und Tourismus		Ministerium für Justiz, Frauen, Jugend und Familie		Ministerium für Soziales, Gesundheit und Verbraucherschutz	
	2005	2004	2005	2004	2005	2004	2005	2004	2005	2004	2005	2004	2005	2004

1. BeamtInnen u. RichterInnen ohne Stellen in Wirtschaftsbetrieben

Besoldungsordnung B

B10	2	2	2	2	--	--	--	--	--	--	1	1	1	1
B9	--	--	--	--	--	--	--	--	--	--	--	--	--	--
B7	1	1	2	2	--	--	1	1	--	--	1	1	2	2
B5	4	5	4	4	--	--	--	--	--	--	4	4	3	3
B4	1	1	--	--	1	1	2	2	--	--	--	--	--	--
B3	--	--	--	--	--	--	7	7	--	--	--	--	1	1
B2	8	8	7	7	--	--	1	1	--	--	4	4	7	7

Besoldungsordnung C

C4	--	--	--	--	--	--	291	291	--	--	--	--	--	--
C3	--	--	--	--	--	--	453	452	--	--	--	--	--	--
C2	--	--	--	--	--	--	296	296	--	--	--	--	--	--
C1	--	--	--	--	--	--	373	373	--	--	--	--	--	--

Besoldungsordnung R

R8	--	--	--	--	--	--	--	--	--	--	1	1	--	--
R6	--	--	--	--	--	--	--	--	--	--	3	3	1	1
R5	--	--	--	--	--	--	--	--	--	--	3	3	--	--
R4	--	--	--	--	--	--	--	--	--	--	6	6	--	--
R3	--	--	--	--	--	--	--	--	--	--	35	35	5	5
R2	--	--	--	--	--	--	--	--	--	--	238	238	4	4
R1	--	--	--	--	--	--	--	--	--	--	512	512	18	18

Besoldungsordnung A

höherer Dienst

A16	27	27	46	46	169	169	8	8	--	--	12	12	25	25
A15	37	37	59	59	961	961	58	58	--	--	17	17	45	45
A14	30	30	33	33	3.184	3.184	113	115	--	--	28	28	34	34
A13	5	5	9	9	3.308	3.225	68	71	--	--	12	12	5	5
Summe hD	99	99	147	147	7.622	7.539	247	252	--	--	69	69	109	109

gehobener Dienst

A15	--	--	--	--	134	134	--	--	--	--	--	--	--	--
A14	--	--	--	--	683	683	1	1	--	--	--	--	--	--
A13	57	57	39	39	5.257	5.206	20	20	--	--	88	86	60	60
A12	68	68	33	33	6.952	6.902	25	25	--	--	168	162	72	72
A11	82	82	31	31	249	249	23	23	--	--	233	237	69	69
A10	26	26	18	18	165	165	36	36	--	--	210	208	46	46
A9	3	3	1	1	--	--	5	5	--	--	60	61	6	6
Summe gD	236	236	122	122	13.440	13.339	110	110	--	--	759	754	253	253

mittlerer Dienst

A9	14	14	5	5	--	--	6	6	--	--	497	497	33	32
A8	24	24	2	2	--	--	6	6	--	--	450	446	53	52
A7	26	26	2	2	--	--	5	5	--	--	460	448	41	43
A6	7	7	2	2	--	--	4	4	--	--	85	85	--	--
Summe mD	71	71	11	11	--	--	21	21	--	--	1.492	1.476	127	127

einfacher Dienst

A6	--	--	--	--	--	--	--	--	--	--	39	39	--	--
A5	1	1	--	--	--	--	--	--	--	--	95	95	--	--
A4	--	--	--	--	--	--	--	--	--	--	61	61	--	--
Summe eD	1	1	--	--	--	--	--	--	--	--	195	195	--	--

Personalübersicht 2005

EP	13											
	Bezeichnungen	Ministerium für Umwelt, Naturschutz und Landwirtschaft			Zusammen	Differenz + mehr - weniger	Leerstellen	Ständig teilbeschäftigte Kräfte				
	2005	2004	2005	2004	2005	2004	+ / -	2005	2004	2005	2004	

1. BeamtInnen u. RichterInnen ohne Stellen in Wirtschaftsbetrieben

Besoldungsordnung B

B10	1	1	--	--	12	12	0	--	--	--	--
B9	--	--	--	--	1	1	0	--	--	--	--
B7	1	1	--	--	13	13	0	--	--	--	--
B5	6	6	--	--	43	45	-2	--	--	--	--
B4	1	1	--	--	5	5	0	--	--	--	--
B3	1	1	--	--	13	13	0	--	--	--	--
B2	12	12	--	--	67	67	0	--	--	--	--

Besoldungsordnung C

C4	--	--	--	--	291	291	0	--	--	--	--
C3	--	--	--	--	453	452	+1	--	--	--	--
C2	--	--	--	--	296	296	0	--	--	--	--
C1	--	--	--	--	373	373	0	--	--	--	--

Besoldungsordnung R

R8	--	--	--	--	1	1	0	--	--	--	--
R6	--	--	--	--	4	4	0	--	--	--	--
R5	--	--	--	--	3	3	0	--	--	--	--
R4	--	--	--	--	6	6	0	--	--	--	--
R3	--	--	--	--	40	40	0	--	--	--	--
R2	--	--	--	--	242	242	0	--	--	--	--
R1	--	--	--	--	530	530	0	--	--	--	--

Besoldungsordnung A

höherer Dienst

A16	23	23	--	--	400	400	0	--	--	--	--
A15	62	62	--	--	1.418	1.418	0	--	1	--	--
A14	80	80	--	--	3.652	3.654	-2	11	5	--	--
A13	17	17	--	--	3.499	3.419	+80	12	9	--	--
Summe hD	182	182	--	--	8.969	8.891	+78	23	15	--	--

gehobener Dienst

A15	--	--	--	--	134	134	0	--	--	--	--
A14	--	--	--	--	684	684	0	3	1	--	--
A13	48	48	--	--	6.073	6.015	+58	19	16	--	--
A12	57	57	--	--	8.173	8.113	+60	35	28	--	--
A11	97	97	--	--	2.191	2.151	+40	1	1	--	--
A10	78	78	--	--	2.419	2.427	-8	--	--	--	--
A9	9	9	--	--	1.151	1.092	+59	--	--	--	--
Summe gD	289	289	--	--	20.825	20.616	+209	58	46	--	--

mittlerer Dienst

A9	3	3	--	--	3.089	3.144	-55	--	--	--	--
A8	5	5	--	--	2.167	2.164	+3	--	--	--	--
A7	2	2	--	--	1.526	1.395	+131	--	--	--	--
A6	2	2	--	--	110	237	-127	--	--	--	--
Summe mD	12	12	--	--	6.892	6.940	-48	--	--	--	--

einfacher Dienst

A6	--	--	--	--	45	45	0	--	--	--	--
A5	--	--	--	--	105	105	0	--	--	--	--
A4	--	--	--	--	70	70	0	--	--	--	--
Summe eD	--	--	--	--	220	220	0	--	--	--	--

Personalübersicht 2005

EP	06		07				08		09		10				
	Bezeichnungen		Ministerium für Wirtschaft, Arbeit und Verkehr		Ministerium für Bildung, Wissenschaft, Forschung und Kultur		Schulen		Uni, Hochschulen, Fachhochschulen		Ministerium für ländliche Räume, Landesplanung, Landwirtschaft und Tourismus		Ministerium für Justiz, Frauen, Jugend und Familie		Ministerium für Soziales, Gesundheit und Verbraucherschutz
	2005	2004	2005	2004	2005	2004	2005	2004	2005	2004	2005	2004	2005	2004	
Summe 1	423	424	295	295	21.063	20.879	1.802	1.806	--	--	3.323	3.302	531	531	
2. Beamtete Hilfskräfte ohne Stellen in Wirtschaftsbetrieben															
Besoldungsordnung R															
R1	--	--	--	--	--	--	--	--	--	--	25	25	--	--	
Besoldungsordnung A															
höherer Dienst															
A13	1	1	--	--	17	17	--	--	--	--	--	--	--	--	
Summe hD	1	1	--	--	17	17	--	--	--	--	--	--	--	--	
gehobener Dienst															
A13	--	--	--	--	5	5	--	--	--	--	--	--	--	--	
A12	--	--	--	--	5	5	--	--	--	--	--	--	--	--	
A9	--	--	--	--	--	--	--	--	--	--	2	2	--	--	
Summe gD	--	--	--	--	10	10	--	--	--	--	2	2	--	--	
mittlerer Dienst															
A6	--	--	--	--	--	--	--	--	--	--	--	--	--	--	
Summe mD	--	--	--	--	--	--	--	--	--	--	--	--	--	--	
Summe 2	1	1	--	--	27	27	--	--	--	--	27	27	--	--	
3. BeamtInnen im Vorbereitungsdienst ohne Stellen in Wirtschaftsbetrieben															
hD	5	5	1	1	663	663	2	2	--	--	913	913	--	--	
gD	9	9	3	3	1.156	1.156	--	--	--	--	58	58	5	5	
mD	--	--	1	1	--	--	11	11	--	--	102	112	1	1	
eD	--	--	--	--	--	--	--	--	--	--	7	7	--	--	
Summe 3	14	14	5	5	1.819	1.819	13	13	--	--	1.080	1.090	6	6	
4. Angestellte ohne Stellen in Wirtschaftsbetrieben															
SD B 5	--	--	--	--	--	--	--	--	--	--	--	--	--	--	
SD B 2	--	--	--	--	--	--	--	--	--	--	1	1	--	--	
SDV	--	--	--	--	--	--	2	2	--	--	--	--	1	1	
I	5	5	3	3	--	--	9	9	--	--	2	2	7	6	
I a	4	4	2	2	--	--	47	48	--	--	5	5	5	6	
I b	18	18	4	4	--	--	124	124	--	--	3	3	15	14	
II a	38	38	9	9	305	305	298	296	--	--	4	4	3	4	
II b	--	--	--	--	--	--	2	2	--	--	--	--	--	--	
III	92	92	4	4	327	327	122	122	--	--	18	18	19	18	
IV a	101	101	5	5	5	5	183	183	--	--	18	18	20	21	
IV b (Vz)	--	--	--	--	--	--	--	--	--	--	--	--	--	--	
IV b	18	18	6	6	40	40	96	96	--	--	17	17	21	21	
V a	--	--	--	--	--	--	14	14	--	--	--	--	--	--	
V b	61	61	18	18	201	201	259	259	--	--	46	46	18	18	
V b (Vz)	3	3	3	3	--	--	--	--	--	--	2	2	2	2	
V c	129	129	16	16	30	30	251	251	--	--	474	435	140	139	
V c (Vz)	--	--	--	--	--	--	--	--	--	--	4	4	--	--	
VI b	145	145	26	26	29	29	369	370	--	--	332	339	66	67	
VI b (Vz)	6	7	8	8	--	--	--	--	--	--	17	17	6	6	
VII	37	37	19	19	1	1	151	151	--	--	31	57	62	62	
VII (S)	33	33	32	32	4	4	66	68	--	--	169	182	60	60	
VIII	10	10	7	7	5	5	72	72	--	--	17	17	11	11	
IX b	--	--	4	4	--	--	4	4	--	--	37	37	15	15	
Kr. IV	--	--	--	--	--	--	--	--	--	--	1	1	--	--	
Praktik.	--	--	--	--	--	--	--	--	--	--	1	1	--	--	

Personalübersicht 2005

EP	13											
	Bezeichnungen	Ministerium für Umwelt, Naturschutz und Landwirtschaft				Zusammen		Differenz + mehr - weniger	Leerstellen		Ständig teilbeschäftigte Kräfte	
	2005	2004	2005	2004	2005	2004	+ / -	2005	2004	2005	2004	
Summe 1	505	505	--	--	39.299	39.061	+238	81	61	--	--	
2. Beamtete Hilfskräfte ohne Stellen in Wirtschaftsbetrieben												
Besoldungsordnung R												
R1	--	--	--	--	25	25	0	--	--	--	--	
Besoldungsordnung A												
höherer Dienst												
A13	--	--	--	--	18	18	0	--	--	--	--	
Summe hD	--	--	--	--	18	18	0	--	--	--	--	
gehobener Dienst												
A13	--	--	--	--	5	5	0	--	--	--	--	
A12	--	--	--	--	5	5	0	--	--	--	--	
A9	--	--	--	--	21	21	0	--	--	--	--	
Summe gD	--	--	--	--	31	31	0	--	--	--	--	
mittlerer Dienst												
A6	--	--	--	--	18	18	0	--	--	--	--	
Summe mD	--	--	--	--	18	18	0	--	--	--	--	
Summe 2	--	--	--	--	92	92	0	--	--	--	--	
3. BeamtInnen im Vorbereitungsdienst ohne Stellen in Wirtschaftsbetrieben												
hD	9	9	--	--	1.600	1.600	0	--	--	--	--	
gD	14	14	--	--	1.661	1.705	-44	--	--	--	--	
mD	--	--	--	--	661	661	0	--	--	--	--	
eD	--	--	--	--	7	7	0	--	--	--	--	
Summe 3	23	23	--	--	3.929	3.973	-44	--	--	--	--	
4. Angestellte ohne Stellen in Wirtschaftsbetrieben												
SD B 5	--	--	--	--	1	1	0	--	--	--	--	
SD B 2	--	--	--	--	2	2	0	--	--	--	--	
SDV	1	1	--	--	8	8	0	--	--	--	--	
I	3	3	--	--	38	37	+1	--	--	--	--	
I a	10	10	--	--	88	90	-2	--	--	--	--	
I b	17	17	--	--	196	195	+1	--	--	--	--	
II a	85	85	--	--	789	788	+1	1	1	6	6	
II b	--	--	--	--	2	2	0	--	--	--	--	
III	49	49	--	--	789	788	+1	1	--	--	--	
IV a	66	66	--	--	642	643	-1	--	--	1	1	
IV b (Vz)	--	--	--	--	--	--	0	--	--	--	--	
IV b	29	29	--	--	333	328	+5	--	1	1	1	
V a	--	--	--	--	20	20	0	--	--	--	--	
V b	31	31	--	--	765	765	0	--	--	2	2	
V b (Vz)	2	2	--	--	21	21	0	--	--	--	--	
V c	72	72	--	--	1.841	1.802	+39	--	--	10	10	
V c (Vz)	--	--	--	--	4	4	0	--	--	--	--	
VI b	85	85	--	--	1.623	1.618	+5	--	--	11	11	
VI b (Vz)	7	7	--	--	62	63	-1	--	--	--	--	
VII	39	39	--	--	1.000	1.043	-43	--	--	18	18	
VII (S)	35	35	--	--	632	647	-15	--	--	26	26	
VIII	1	1	--	--	258	259	-1	--	--	20	20	
IX b	--	--	--	--	71	71	0	--	--	--	--	
Kr. IV	--	--	--	--	1	1	0	--	--	--	--	
Praktik.	--	--	--	--	1	1	0	--	--	--	--	

Personalübersicht 2005

EP Bezeichnungen	01 Landtag		02 Landes- rechnungshof		03 Minister- präsidentin Staatskanzlei		04 Innenministerium ohne Polizei Polizei				05 Finanz- ministerium ohne Steuerverwaltung Steuerverwaltung			
	2005	2004	2005	2004	2005	2004	2005	2004	2005	2004	2005	2004	2005	2004
Volontäre	--	--	--	--	--	--	--	--	--	--	--	--	--	--
Auszub.	--	--	--	--	--	--	--	--	--	--	--	--	--	--
Summe 4	89	89	15	15	86	86	1.144	1.149	738	732	312	312	719	720
5. Nachwuchskräfte ohne Stellen in Wirtschaftsbetrieben														
Auszu.	--	--	--	--	--	--	18	18	3	3	--	--	--	--
Praktik.	--	--	--	--	--	--	--	--	--	--	--	--	--	--
Volontäre	--	--	--	--	--	--	--	--	--	--	--	--	--	--
Auszub.	--	--	--	--	--	--	141	141	5	5	--	--	--	--
Ausz. g.D.	--	--	--	--	--	--	90	90	--	--	--	--	--	--
Summe 5	--	--	--	--	--	--	249	249	8	8	--	--	--	--
6. Arbeiter ohne Stellen in Wirtschaftsbetrieben														
Cheff.	5	5	1	1	2	2	23	23	--	--	--	--	--	--
Pkw-F.	1	1	1	1	--	--	13	13	--	--	5	5	--	--
9	--	--	--	--	--	--	--	--	--	--	--	--	--	--
8	--	--	--	--	--	--	14	14	13	13	--	--	--	--
7	--	--	--	--	--	--	10	10	--	--	--	--	--	--
6	--	--	--	--	--	--	36	36	17	30	--	--	--	--
5	--	--	--	--	--	--	221	221	18	20	1	1	--	--
4a	--	--	--	--	--	--	--	--	--	--	--	--	--	--
1-4	--	--	--	--	3	3	287	291	70	74	6	6	--	--
4	--	--	--	--	--	--	--	--	--	--	--	--	--	--
1	--	--	--	--	--	--	--	--	--	--	--	--	--	--
Summe 6	6	6	2	2	5	5	604	608	118	137	12	12	--	--
Summe 1 - 6	144	144	103	103	164	164	2.691	2.704	8.114	8.135	747	748	4.507	4.491
7. BeamtInnen u. RichterInnen in Wirtschaftsbetrieben														
Besoldungsordnung C														
C4	--	--	--	--	--	--	--	--	--	--	--	--	--	--
C3	--	--	--	--	--	--	--	--	--	--	--	--	--	--
C2	--	--	--	--	--	--	--	--	--	--	--	--	--	--
C1	--	--	--	--	--	--	--	--	--	--	--	--	--	--
Besoldungsordnung A														
höherer Dienst														
A16	--	--	--	--	--	--	--	--	--	--	--	--	--	--
A15	--	--	--	--	--	--	--	--	--	--	--	--	--	--
A14	--	--	--	--	--	--	--	--	--	--	--	--	--	--
A13	--	--	--	--	--	--	--	--	--	--	--	--	--	--
Summe hD	--	--	--	--	--	--	--	--	--	--	--	--	--	--
mittlerer Dienst														
A8	--	--	--	--	--	--	--	--	--	--	--	--	--	--
Summe mD	--	--	--	--	--	--	--	--	--	--	--	--	--	--
Summe 7	--	--	--	--	--	--	--	--	--	--	--	--	--	--
10. Angestellte in Wirtschaftsbetrieben														
LohnGr. 6	--	--	--	--	--	--	--	--	--	--	--	--	--	--
VergGr.III	--	--	--	--	--	--	--	--	--	--	--	--	--	--
Summe 10	--	--	--	--	--	--	--	--	--	--	--	--	--	--
Summe 7 - 12	--	--	--	--	--	--	--	--	--	--	--	--	--	--
Summe 1 - 12	144	144	103	103	164	164	2.691	2.704	8.114	8.135	747	748	4.507	4.491
13. Leerstellen														

Personalübersicht 2005

EP	06		07				08		09		10			
	Bezeichnungen		Ministerium für Wirtschaft, Arbeit und Verkehr	Ministerium für Bildung, Wissenschaft, Forschung und Kultur	Schulen		Uni, Hochschulen, Fachhoch- schulen	Ministerium für ländliche Räume, Landesplanung, Landwirtschaft und Tourismus	Ministerium für Justiz, Frauen, Jugend und Familie	Ministerium für Soziales, Gesundheit und Verbraucher- schutz				
	2005	2004	2005	2004	2005	2004	2005	2004	2005	2004	2005	2004		
Volontäre	--	--	--	--	--	--	1	1	--	--	--	--		
Auszub.	--	--	--	--	--	--	3	3	--	--	--	1		
Summe 4	700	701	166	166	947	947	2.073	2.075	--	--	1.199	1.206	472	472
5. Nachwuchskräfte ohne Stellen in Wirtschaftsbetrieben														
Auszu.	50	50	--	--	--	--	74	74	--	--	--	--	--	--
Praktik.	--	--	1	1	11	11	--	--	--	--	--	--	--	--
Volontäre	--	--	1	1	--	--	--	--	--	--	--	--	--	--
Auszub.	--	--	1	1	--	--	34	34	--	--	55	50	2	2
Ausz. g.D.	--	--	--	--	--	--	--	--	--	--	--	--	--	--
Summe 5	50	50	3	3	11	11	108	108	--	--	55	50	2	2
6. Arbeiter ohne Stellen in Wirtschaftsbetrieben														
Cheff.	--	--	--	--	--	--	--	--	--	--	1	1	--	--
Pkw-F.	6	6	--	--	--	--	1	1	--	--	5	5	2	2
9	31	31	--	--	--	--	4	4	--	--	--	--	--	--
8	4	4	--	--	--	--	53	53	--	--	--	--	--	--
7	111	111	--	--	--	--	13	13	--	--	--	--	--	--
6	25	25	--	--	--	--	64	64	--	--	2	2	--	--
5	180	180	1	1	--	--	30	30	--	--	5	5	4	4
4a	--	--	1	1	--	--	--	--	--	--	--	--	--	--
1-4	369	369	5	5	1	1	86	87	--	--	18	18	13	13
4	--	--	--	--	--	--	--	--	--	--	--	--	--	--
1	--	--	--	--	--	--	--	--	--	--	--	--	--	--
Summe 6	726	726	7	7	1	1	251	252	--	--	31	31	19	19
Summe 1 - 6	1.914	1.916	476	476	23.868	23.684	4.247	4.254	--	--	5.715	5.706	1.030	1.030
7. BeamtInnen u. RichterInnen in Wirtschaftsbetrieben														
Besoldungsordnung C														
C4	--	--	--	--	--	--	68	68	--	--	--	--	--	--
C3	--	--	--	--	--	--	85	85	--	--	--	--	--	--
C2	--	--	--	--	--	--	164	164	--	--	--	--	--	--
C1	--	--	--	--	--	--	531	531	--	--	--	--	--	--
Besoldungsordnung A														
höherer Dienst														
A16	--	--	--	--	--	--	1	1	--	--	--	--	1	1
A15	--	--	--	--	--	--	14	14	--	--	--	--	5	5
A14	--	--	--	--	--	--	27	27	--	--	--	--	8	8
A13	--	--	--	--	--	--	25	25	--	--	--	--	4	4
Summe hD	--	--	--	--	--	--	67	67	--	--	--	--	18	18
mittlerer Dienst														
A8	--	--	--	--	--	--	--	--	--	--	--	--	1	1
Summe mD	--	--	--	--	--	--	--	--	--	--	--	--	1	1
Summe 7	--	--	--	--	--	--	915	915	--	--	--	--	19	19
10. Angestellte in Wirtschaftsbetrieben														
LohnGr. 6	--	--	--	--	--	--	1	1	--	--	--	--	--	--
VergGr.III	--	--	--	--	--	--	1	1	--	--	--	--	--	--
Summe 10	--	--	--	--	--	--	2	2	--	--	--	--	--	--
Summe 7 - 12	--	--	--	--	--	--	917	917	--	--	--	--	19	19
Summe 1 - 12	1.914	1.916	476	476	23.868	23.684	5.164	5.171	--	--	5.715	5.706	1.049	1.049

13. Leerstellen

Personalübersicht 2005

EP	13				Zusammen		Differenz + mehr - weniger	Leerstellen		Ständig teilbeschäftigte Kräfte	
	Bezeichnungen	Ministerium für Umwelt, Naturschutz und Landwirtschaft			2005	2004		2005	2004	2005	2004
	2005	2004	2005	2004	2005	2004	+ / -	2005	2004	2005	2004
Volontäre	--	--	--	--	1	1	0	--	--	--	--
Auszub.	--	--	--	--	4	4	0	--	--	--	--
Summe 4	532	532	--	--	9.192	9.202	-10	2	2	95	95
5. Nachwuchskräfte ohne Stellen in Wirtschaftsbetrieben											
Auszu.	30	30	--	--	175	175	0	--	--	--	--
Praktik.	--	--	--	--	12	12	0	--	--	--	--
Volontäre	--	--	--	--	1	1	0	--	--	--	--
Auszub.	3	3	--	--	241	236	+5	--	--	--	--
Ausz. g.D.	--	--	--	--	90	90	0	--	--	--	--
Summe 5	33	33	--	--	519	514	+5	--	--	--	--
6. Arbeiter ohne Stellen in Wirtschaftsbetrieben											
Cheff.	--	--	--	--	32	32	0	--	--	--	--
Pkw-F.	5	5	--	--	39	39	0	--	--	--	--
9	--	--	--	--	35	35	0	--	--	--	--
8	1	1	--	--	85	85	0	--	--	--	--
7	--	--	--	--	134	134	0	--	--	--	--
6	4	4	--	--	148	161	-13	--	--	--	--
5	189	189	--	--	649	651	-2	--	--	1	1
4a	--	--	--	--	1	1	0	--	--	--	--
1-4	18	18	--	--	876	885	-9	--	--	79	79
4	--	--	--	--	--	--	0	--	--	--	--
1	--	--	--	--	--	--	0	--	--	--	--
Summe 6	217	217	--	--	1.999	2.023	-24	--	--	80	80
Summe 1 - 6	1.310	1.310	--	--	55.030	54.865	+165	83	63	175	175
7. BeamtInnen u. RichterInnen in Wirtschaftsbetrieben											
Besoldungsordnung C											
C4	--	--	--	--	68	68	0	--	--	--	--
C3	--	--	--	--	85	85	0	--	--	--	--
C2	--	--	--	--	164	164	0	--	--	--	--
C1	--	--	--	--	531	531	0	--	--	--	--
Besoldungsordnung A											
höherer Dienst											
A16	--	--	--	--	2	2	0	--	--	--	--
A15	--	--	--	--	19	19	0	--	--	--	--
A14	--	--	--	--	35	35	0	--	--	--	--
A13	--	--	--	--	29	29	0	--	--	--	--
Summe hD	--	--	--	--	85	85	0	--	--	--	--
mittlerer Dienst											
A8	--	--	--	--	1	1	0	--	--	--	--
Summe mD	--	--	--	--	1	1	0	--	--	--	--
Summe 7	--	--	--	--	934	934	0	--	--	--	--
10. Angestellte in Wirtschaftsbetrieben											
LohnGr. 6	--	--	--	--	1	1	0	--	--	--	--
VergGr.III	--	--	--	--	1	1	0	--	--	--	--
Summe 10	--	--	--	--	2	2	0	--	--	--	--
Summe 7 - 12	--	--	--	--	936	936	0	--	--	--	--
Summe 1 - 12	1.310	1.310	--	--	55.966	55.801	+165	83	63	175	175

13. Leerstellen

Personalübersicht 2005

EP Bezeichnungen	01 Landtag		02 Landes- rechnungshof		03 Minister- präsidentin Staatskanzlei		04 Innenministerium ohne Polizei				05 Finanz- ministerium ohne Steuerverwaltung			
	2005	2004	2005	2004	2005	2004	2005	2004	2005	2004	2005	2004	2005	2004
BeamtInnen u. RichterInnen	1	1	--	--	--	--	--	--	--	--	--	--	--	--
Angestellte	--	--	--	--	--	--	--	--	--	--	--	--	--	--
Summe 13	1	1	--	--	--	--	--	--	--	--	--	--	--	--
14. Ständig teilbeschäftigte Kräfte														
Angestellte	--	--	--	--	3	3	15	15	--	--	1	1	--	--
Arbeiter	1	1	--	--	--	--	7	7	--	--	--	--	1	1
Summe 14	1	1	--	--	3	3	22	22	--	--	1	1	1	1

Personalübersicht 2005

EP	06		07				08		09		10			
	Ministerium für Wirtschaft, Arbeit und Verkehr		Ministerium für Bildung, Wissenschaft, Forschung und Kultur		Schulen		Uni, Hochschulen, Fachhoch- schulen		Ministerium für ländliche Räume, Landesplanung, Landwirtschaft und Tourismus		Ministerium für Justiz, Frauen, Jugend und Familie		Ministerium für Soziales, Gesundheit und Verbraucher- schutz	
Bezeichnungen	2005	2004	2005	2004	2005	2004	2005	2004	2005	2004	2005	2004	2005	2004
BeamtenInnen u. RichterInnen	--	--	--	--	80	60	--	--	--	--	--	--	--	--
Angestellte	--	--	--	--	2	2	--	--	--	--	--	--	--	--
Summe 13	--	--	--	--	82	62	--	--	--	--	--	--	--	--
14. Ständig teilbeschäftigte Kräfte														
Angestellte	1	1	1	1	1	1	57	57	--	--	1	1	6	6
Arbeiter	3	3	--	--	2	2	54	54	--	--	6	6	2	2
Summe 14	4	4	1	1	3	3	111	111	--	--	7	7	8	8

Personalübersicht 2005

EP	13												
	Bezeichnungen		Ministerium für Umwelt, Naturschutz und Landwirtschaft		Zusammen		Differenz + mehr - weniger		Leerstellen		Ständig teilbeschäftigte Kräfte		
	2005	2004	2005	2004	2005	2004	+	/	-	2005	2004	2005	2004
BeamtInnen u. RichterInnen	--	--	--	--	81	61	+20						
Angestellte	--	--	--	--	2	2	0						
Summe 13	--	--	--	--	83	63	+20						
14. Ständig teilbeschäftigte Kräfte													
Angestellte	9	9	--	--	95	95	0						
Arbeiter	4	4	--	--	80	80	0						
Summe 14	13	13	--	--	175	175	0						

Abschluss Stellenpläne und -übersichten 2004 / 2005

EP	Bezeichnung	Jahr	Beamtinnen und Beamte			Angestellte 425 01 425 TG	Nachwuchs- kräfte	Arbeiterinnen u. Arbeiter 426 01 426 TG	Summe Spalte 4-9
			422 01 422 TG	Z.A. 422 02	im Vorb.D. 42203				
1	2	3	4	5	6	7	8	9	10
01	Landtag	2005	49	-	-	89	-	6	144
		2004	49	-	-	89	-	6	144
		2003	52	-	-	84	1	6	143
02	Landesrechnungshof	2005	86	-	-	15	-	2	103
		2004	86	-	-	15	-	2	103
		2003	86	-	-	15	-	2	103
03	Ministerpräsidentin, Staatskanzlei	2005	73	-	-	86	-	5	164
		2004	73	-	-	86	-	5	164
		2003	73	-	-	93	-	5	171
04	Innenministerium	2005	7.335	-	609	1.882	257	722	10.805
		2004	7.297	-	659	1.881	257	745	10.839
		2003	7.349	3	770	2.011	266	749	11.148
05	Finanzministerium	2005	3.814	37	360	1.031	-	12	5.254
		2004	3.814	37	344	1.032	-	12	5.239
		2003	3.784	23	326	1.047	-	12	5.192
06	Ministerium für Wirtschaft, Arbeit und Verkehr	2005	423	1	14	700	50	726	1.914
		2004	424	1	14	701	50	726	1.916
		2003	421	1	18	712	50	727	1.929
07	Ministerium für Bildung, Wissenschaft, Forschung und Kultur	2005	23.160	27	1.837	3.186	122	259	28.591
		2004	22.980	27	1.837	3.188	122	260	28.414
		2003	22.829	27	1.837	3.168	123	261	28.245
08	Ministerium für Ländl. Räume, Landesplanung, Landwirtschaft u. Tourismus	2005	-	-	-	-	-	-	-
		2004	-	-	-	-	-	-	-
		2003	139	-	2	89	-	-	230
09	Ministerium für Justiz, Frauen, Jugend und Familie	2005	3.323	27	1.080	1.199	55	31	5.715
		2004	3.302	27	1.090	1.206	50	31	5.706
		2003	3.307	27	1.115	1.210	45	32	5.736
10	Ministerium für Soziales, Gesundheit und Verbraucherschutz	2005	531	-	6	472	2	19	1.030
		2004	531	-	6	472	2	19	1.030
		2003	523	-	6	420	2	19	970
13	Ministerium für Umwelt, Naturschutz und Landwirtschaft	2005	505	-	23	532	33	217	1.310
		2004	505	-	23	532	33	217	1.310
		2003	447	-	20	490	33	221	1.211

Abschluss Stellenpläne und -übersichten 2004 / 2005

in Wirtschaftsbetrieben			Leerstellen	ständ. Teilbeschäftigte		Jahr	Bezeichnung	EP
Planstellen	Stellen	Summe Spalte 11+12		Angestellte 425 02	Arbeiter 426 02			
11	12	13	14	15	16	18	19	20
-	-	-	1	-	1	2005	Landtag	01
-	-	-	1	-	1	2004		
-	-	-	1	-	1	2003		
-	-	-	-	-	-	2005	Landesrechnungshof	02
-	-	-	-	-	-	2004		
-	-	-	-	-	-	2003		
-	-	-	-	3	-	2005	Ministerpräsidentin, Staatskanzlei	03
-	-	-	-	3	-	2004		
-	-	-	-	3	-	2003		
-	-	-	-	15	7	2005	Innenministerium	04
-	-	-	-	15	7	2004		
-	-	-	-	15	11	2003		
-	-	-	-	1	1	2005	Finanzministerium	05
-	-	-	-	1	1	2004		
-	-	-	-	1	1	2003		
-	-	-	-	1	3	2005	Ministerium für Wirtschaft, Arbeit und Verkehr	06
-	-	-	-	1	3	2004		
-	-	-	-	3	3	2003		
915	2	917	82	59	56	2005	Ministerium für Bildung, Wissenschaft, Forschung und Kultur	07
915	2	917	62	59	56	2004		
915	3	918	52	59	56	2003		
-	-	-	-	-	-	2005	Ministerium für Ländl. Räume, Landesplanung, Landwirtschaft u. Tourismus	08
-	-	-	-	-	-	2004		
-	-	-	-	-	-	2003		
-	-	-	-	1	6	2005	Ministerium für Justiz, Frauen, Jugend und Familie	09
-	-	-	-	1	6	2004		
-	-	-	-	1	6	2003		
19	-	19	-	6	2	2005	Ministerium für Soziales, Gesundheit und Verbraucherschutz	10
19	-	19	-	6	2	2004		
-	-	-	-	6	2	2003		
-	-	-	-	9	4	2005	Ministerium für Umwelt, Naturschutz und Landwirtschaft	13
-	-	-	-	9	4	2004		
-	-	-	-	9	4	2003		

Abschluss Stellenpläne und -übersichten 2004 / 2005

EP	Bezeichnung	Jahr	Beamtinnen und Beamte			Angestellte	Nachwuchs- kräfte	Arbeiterinnen u. Arbeiter	Summe Spalte 4-9
			422 01 422 TG	Z.A. 422 02	im Vorb.D. 42203				
			4	5	6	7		426 01 426 TG	

Summe		2005	39.299	92	3.929	9.192	519	1.999	55.030
		2004	39.061	92	3.973	9.202	514	2.023	54.865
		2003	39.010	81	4.094	9.339	520	2.034	55.078

Abschluss Stellenpläne und -übersichten 2004 / 2005

in Wirtschaftsbetrieben			Leerstellen	ständ. Teilbeschäftigte		Jahr	Bezeichnung	EP
Planstellen	Stellen	Summe Spalte 11+12		Angestellte 425 02	Arbeiter 426 02			
11	12	13	14	15	16	18	19	20
934	2	936	83	95	80	2005		Summe
934	2	936	63	95	80	2004		
915	3	918	53	97	84	2003		

Allgemeine Bemerkungen

Inhalt:

	Seite
I. Der Haushalt	3 - 16
II.A. Das Vermögen	17 - 26
II.B. Die Schulden	27 - 28
II.C. Die Sicherheitsleitungen und Gewährleistungen	29 - 33

Übersichten

1. Zuweisungen des Bundes für Investitionen einschl. Schuldenaufnahme.....	34 - 35
2. Sonstige Zuweisungen vom Bund	36 - 42
2.a. EU-Mittel	43 - 50
3. Zuweisungen an Kreise und Gemeinden für Investitionen.....	51
4. Sonstige Zuweisungen an Kreise und Gemeinden.....	52 - 54
5. Zuweisungen für Investitionen an den Bund	55
6. Sonstige Zuweisungen an den Bund	56 - 58
7. Allgemeine Zuweisungen an Kreise und Gemeinden (einschl. kommunaler Sondervermögen.....	59 - 64
8. Sonstige Zuweisungen an Kreise und Gemeinden.....	65 - 70
9. Dienstfahrzeuge	71 - 72
10. Beamteneigene und anerkannt privateigene Kraftfahrzeuge	73 - 74
11. Unmittelbare und mittelbare Landesbeteiligungen	75 - 83
12. Stellenentwicklung 2004	84
13. Stellenentwicklung 2005	85

**Allgemeine Bemerkungen
I. Der Haushalt**

I. Der Haushalt

Vorbemerkung:

Durch die Änderung der Geschäftsverteilung der Landesregierung vom 28. Januar 2003 (GVOBl. Schl.-H. S. 12), ergänzt durch Organisationserlasse vom 3. März 2003 (GVOBl. Schl.-H. S. 134) und 8. Juli 2003 (GVOBl. Schl.-H. S. 422), sind die Geschäftsbereiche der Ressorts neu geregelt worden. Die wesentlichen Änderungen sind:

- Auflösung des Ministeriums für ländliche Räume, Landesplanung, Landwirtschaft und Tourismus und Übertragung dieser Aufgabenbereiche in die Geschäftsbereiche des Innenministeriums, des Ministeriums für Umwelt, Naturschutz und Landwirtschaft, des Ministeriums für Wirtschaft, Arbeit und Verkehr und des Ministeriums für Soziales, Gesundheit und Verbraucherschutz
- der Übergang der Angelegenheiten der Kindertagesstätten nach dem Kindertagesstättengesetz aus dem Geschäftsbereich des Ministeriums für Soziales, Gesundheit und Verbraucherschutz in den Geschäftsbereich des Ministeriums für Bildung, Wissenschaft Forschung und Kultur
- der Übergang der Angelegenheit der Energiewirtschaft aus dem Geschäftsbereich des Finanzministeriums in den Geschäftsbereich des Ministeriums für Wirtschaft, Arbeit und Verkehr
- der Übergang der Angelegenheiten der Reaktorsicherheit aus dem Geschäftsbereich des Finanzministeriums in den Geschäftsbereich des Ministeriums für Soziales, Gesundheit und Verbraucherschutz
- der Übergang der Angelegenheiten der Arbeitsmarktpolitik (ohne „Arbeit statt Sozialhilfe“) aus dem Geschäftsbereich des Ministeriums für Soziales, Gesundheit und Verbraucherschutz in den Geschäftsbereich des Ministeriums für Wirtschaft, Arbeit und Verkehr
- Übergang der Grundsatzangelegenheiten der IT-Planung und des IT-Controllings aus dem Geschäftsbereich des Innenministeriums in den Geschäftsbereich des Finanzministeriums.

Einzelheiten sind in den Vorworten der jeweils aufnehmenden Einzelpläne aufgeführt.

Darüber hinaus sind im Kapitel 1103 die Einnahmen und Ausgaben des Landes für die Kommunikations- und Informationstechnologie und im Kapitel 1107 die Ausgaben des Landes für Sachverständige, Gutachten u.ä. zusammengefasst worden.

1. Der Gesamthaushalt

Für die Jahre 2004/2005 ist erstmals ein Doppelhaushalts aufgestellt worden.

Der Haushalt 2004 schließt in Einnahme und Ausgabe mit 10.144.845,1 T€, der Haushalt 2005 mit 10.814.723,2 T€ ab. Die Nettoausgaben (Gesamtausgaben ohne Ausgaben zur Schuldentilgung am Kreditmarkt, Zuführungen an Rücklagen und Deckung von Fehlbeträgen aus Vorjahren) betragen 7.898.971,3 T€ in 2004 und 7.940.634,1 T€ in 2005. Darin enthalten sind investive Ausgaben für ein Zukunftsinvestitionsprogramm „ZIP 2004“ in Höhe von 45 Mio € (2004) bzw. 35 Mio € (2005). Die Nettoausgaben 2004 vermindern sich gegenüber 2003 (einschließlich Nachträge und Solländerungen) um 0,6 v.H. und steigen 2005 gegenüber 2004 um 0,5 v.H.

Die Verpflichtungsermächtigungen betragen 673.322,0 T€ in 2004 und 549.749,0 T€ in 2005.

2. Die Einnahmen

2.1 Die Gesamteinnahmen von 10.144.845,1 T€ in 2004 und 10.814.723,2 T€ in 2005 teilen sich wie folgt auf (vgl. auch Anlage 1):

	2004	2005
	- in Mio € -	
- Steuern	5.025,5	5.490,1
- Steuerähnliche Abgaben	104,5	111,8
- Bundesergänzungszuweisungen ...	222,3	127,7
- Länderfinanzausgleich	84,5	137,0
- Verwaltungseinnahmen	795,3	419,4
- Zuweisungen (ohne Investitionen)	693,5	660,4
- Zuweisungen für Investitionen	221,6	228,1
- Entnahmen aus Rücklagen	13,7	6,0
- Haushaltstechnische Verrechnungen	9,3	10,7
- Globale Mehreinnahmen	-	200,0
- Einnahmen aus Schuldentilgungen	2.974,7	3.423,6
insges.	10.144,9	10.814,8

2.2 Die Einnahmen aus Gemeinschaftsteuern, Landessteuern, Bundesergänzungszuweisungen und Länderfinanzausgleich sind auf der Grundlage der Steuerschätzung des Arbeitskreises „Steuerschätzungen“ vom 4. - 6. November 2003 wie folgt veranschlagt:

	2004	2005
	- in Mio € -	
Gemeinschaftsteuern und Gewerbesteuerumlage	4.345,1	4.806,5
Landessteuern	680,4	683,6
	5.025,5	5.490,1
Bundesergänzungszuweisungen	222,3	127,7
Länderfinanzausgleich	84,5	137,0
	5.332,3	5.754,8

2.3 Zum Ausgleich des Haushalts ist eine Nettokreditaufnahme (Bruttokreditaufnahme abzüglich Schuldentilgung am Kreditmarkt) von 729.501,6 T€ in 2004 und 549.957,2 T€ in 2005 (2003 einschließlich 2. Nachtrag: 1.213.436,3 T€, davon sind 5.000,0 T€ wie Einnahmen aus Krediten behandelt worden - Einnahmen i.R.d. Liegenschaftsmodells -) vorgesehen.

In 2004 sind 6.000,0 T€ als Einnahmen aus Grundstücksveräußerungen im Rahmen des Liegenschaftsmodells veranschlagt, die nach dem Beschluss des Bundesverfassungsgerichts wie „Einnahmen aus Krediten“ zu behandeln sind.

Zur Schuldentilgung am Kreditmarkt sind 2.245.219,8 T€ in 2004 und 2.873.689,1 T€ in 2005 erforderlich. Die Bruttokreditaufnahme am Kreditmarkt beträgt 2.974.721,4 T€ in 2004 und 3.423.646,3 T€ in 2005 (2003: 3.985.341,8 T€).

2.4 An Zuweisungen des Bundes für Investitionen einschließlich Finanzhilfen werden 118.719,1 T€ in 2004 und 121.118,9 T€ in 2005 erwartet. Davon entfallen je 29.561,0 T€ in 2004 und 2005 auf Zuweisungen des Bundes für den kommunalen Straßenbau.

Die sonstigen Zuweisungen des Bundes sind mit 555.252,3 T€ in 2004 und mit 528.940,0 T€ in 2005 veranschlagt. Zu nennen sind vor allem die Leistungen nach Artikel 104 a des Grundgesetzes, der Bundesanteil am Wohngeld, die Verwaltungsausgaben für Bundesbauaufgaben, die Bundesmittel für die gemeinsame Unterhaltung der Bundes- und Landesstraßen sowie die Erstattungen nach dem Grundsicherungsgesetz.

Einzelheiten ergeben sich aus den Übersichten 1 und 2. Die Zuweisungen der Europäischen Union an das Land sowie die damit im Zusammenhang stehenden Ausgaben sind in der Übersicht 2 a dargestellt.

**Allgemeine Bemerkungen
I. Der Haushalt**

2.5 An Zuweisungen der Kreise und Gemeinden für Investitionen sind 28.893,7 T€ in 2004 vorgesehen, davon 24.912,5 T€ von den Kreisen und kreisfreien Städten für die Krankenhausfinanzierung. In 2005 betragen diese Zuweisungen 31.493,7 T€, davon 27.512,5 T€ für die Krankenhausfinanzierung.
Die sonstigen Zuweisungen der Kreise und Gemeinden sind mit 66.117,1 T€ in 2004 veranschlagt, darunter 32.226,4 T€ für die Sozialhilfe. In 2005 sind 66.540,0 T€ veranschlagt, darunter 32.387,6 T€ für die Sozialhilfe. Einzelheiten ergeben sich aus den Übersichten 3 und 4.

3. Der Personalhaushalt

3.1 Stellenplan 2004

Der Haushalt 2004 weist mit den Planstellen in dem Klinikum und im Landeslabor 55.801 Planstellen/Stellen aus. Dies bedeutet für 2004 gegenüber dem im Haushaltsplan 2003 ausgewiesenen Stellenbestand von 55.996 Planstellen/Stellen eine Verminderung der Stellenzahl um 195 Planstellen/Stellen. Dem Zugang von 458 neuen Planstellen und Stellen stehen 653 eingesparte Planstellen und Stellen gegenüber. Die Darstellung über die Stellenentwicklung in den Einzelplänen, gegliedert nach kostenneutralen Stellen, Stellen für Nachwuchskräfte, Stellen für die Übernahme von Nachwuchskräften sowie sonstigen Stellen, ergibt sich aus der Übersicht 12.

3.2 Einsparungen

Insgesamt fallen 653 Planstellen/Stellen weg. Die Einsparungen stellen sich wie folgt dar:

3.2.1 In 84 Fällen sind kw-Vermerke wirksam geworden, die sich auf die Einzelpläne wie folgt verteilen:

04 - Innenministerium	12
05 - Finanzministerium	4
06 - Ministerium für Wirtschaft, Arbeit und Verkehr	6
07 - Ministerium für Bildung, Wissenschaft, Forschung und Kultur	32
09 - Ministerium für Justiz, Frauen, Jugend und Familie	24
10 - Ministerium für Soziales, Gesundheit und Verbraucherschutz	2
13 - Ministerium für Umwelt, Naturschutz und Landwirtschaft	4
	<hr/>
	84

3.2.2 Darüber hinaus sind 403 weitere Planstellen und Stellen weggefallen:

04 - Innenministerium	234
05 - Finanzministerium	29
06 - Ministerium für Wirtschaft, Arbeit und Verkehr	68
07 - Ministerium für Bildung, Wissenschaft, Forschung und Kultur	66
08 - Ministerium für ländliche Räume, Landesplanung, Landwirtschaft und Tourismus	2
10 - Ministerium für Soziales, Gesundheit und Verbraucherschutz	2
13 - Ministerium für Umwelt, Naturschutz und Landwirtschaft	2
	<hr/>
	403

3.2.3 Aufgrund der Neuberechnung des Nachwuchsbedarfs entfallen 142 Stellen:	
01 - Landtag	1
04 - Polizei	115
09 - Justizvollzug	26
	<hr/>
	142

3.2.4 In 24 Fällen sind kw-Vermerke für die Übernahme von Nachwuchskräften wirksam geworden:	
04 - Innenministerium	14
09 - Ministerium für Justiz, Frauen, Jugend und Familie	10
	<hr/>
	24

Ziff. 3.2.1 - 3.2.4
Stellenabbau 653

3.2.5 4 Stellen für teilbeschäftigte Angestellte, Arbeiterinnen und Arbeiter sind im Geschäftsbereich des Innenministeriums weggefallen.

3.3 Neue Stellen

Dem Wegfall von 653 Planstellen/Stellen steht der Zugang von 458 Planstellen und Stellen gegenüber.

3.3.1 Die neuen Planstellen/Stellen (ohne neue Stellen für Nachwuchskräfte und für die Übernahme von Nachwuchskräften - vgl. Nr. 3.3.2 und 3.3.3 -) verteilen sich wie folgt auf die einzelnen Bereiche:	
Landtagsverwaltung	2
Innenministerium	12
Finanzministerium	89
Ministerium für Wirtschaft, Arbeit und Verkehr	5
Schulbereich	202
Leibniz-Institut für Meereswissenschaften	64
Ministerium für Justiz, Frauen, Jugend und Familie	16
Ministerium für Soziales, Gesundheit und Verbraucherschutz	1
Ministerium für Umwelt, Naturschutz und Landwirtschaft	2
	<hr/>
	393

**Allgemeine Bemerkungen
I. Der Haushalt**

<p>3.3.2 Für die Übernahme von Nachwuchskräften sind insgesamt 42 neue Stellen mit kw-Vermerk geschaffen worden.</p> <table border="0"> <tr><td>Innenministerium</td><td align="right">8</td></tr> <tr><td>Finanzministerium</td><td align="right">20</td></tr> <tr><td>Ministerium für Wirtschaft, Arbeit und Verkehr</td><td align="right">4</td></tr> <tr><td>Ministerium für Justiz, Frauen, Jugend und Familie</td><td align="right">4</td></tr> <tr><td>Ministerium für Umwelt, Naturschutz und Landwirtschaft</td><td align="right">6</td></tr> <tr><td></td><td align="right"><hr/>42</td></tr> </table>	Innenministerium	8	Finanzministerium	20	Ministerium für Wirtschaft, Arbeit und Verkehr	4	Ministerium für Justiz, Frauen, Jugend und Familie	4	Ministerium für Umwelt, Naturschutz und Landwirtschaft	6		<hr/> 42	<p>3.6.3 Auf Grund der Neuberechnung des Nachwuchsbedarfs sind folgende Stellen weggefallen:</p> <table border="0"> <tr><td>04 - Innenministerium</td><td align="right">50</td></tr> <tr><td>09 - Ministerium für Justiz, Frauen, Jugend und Familie</td><td align="right">10</td></tr> <tr><td></td><td align="right"><hr/>60</td></tr> </table> <p>3.6.4 In 9 Fällen sind kw-Vermerke für die Übernahme von Nachwuchskräften wirksam geworden:</p> <table border="0"> <tr><td>04 - Innenministerium</td><td align="right">9</td></tr> <tr><td></td><td align="right"><hr/>insg. 128</td></tr> </table>	04 - Innenministerium	50	09 - Ministerium für Justiz, Frauen, Jugend und Familie	10		<hr/> 60	04 - Innenministerium	9		<hr/> insg. 128
Innenministerium	8																						
Finanzministerium	20																						
Ministerium für Wirtschaft, Arbeit und Verkehr	4																						
Ministerium für Justiz, Frauen, Jugend und Familie	4																						
Ministerium für Umwelt, Naturschutz und Landwirtschaft	6																						
	<hr/> 42																						
04 - Innenministerium	50																						
09 - Ministerium für Justiz, Frauen, Jugend und Familie	10																						
	<hr/> 60																						
04 - Innenministerium	9																						
	<hr/> insg. 128																						
<p>3.3.3 Neue Stellen für Beamte im Vorbereitungsdienst und Nachwuchskräfte:</p> <table border="0"> <tr><td>Steuerverwaltung</td><td align="right">18</td></tr> <tr><td>Anw. g.D. Justizvollzug</td><td align="right">5</td></tr> <tr><td></td><td align="right"><hr/>23</td></tr> </table> <p>Neue Planstellen/Stellen insgesamt <u>458</u></p>	Steuerverwaltung	18	Anw. g.D. Justizvollzug	5		<hr/> 23	<p>3.7 Neue Stellen Dem Wegfall von 128 Stellen in 2005 stehen 293 neue Stellen gegenüber.</p> <p>3.7.1 Die neuen Stellen (ohne neue Stellen für Nachwuchskräfte und für die Übernahme von Nachwuchskräften) verteilen sich auf folgende Bereiche:</p> <table border="0"> <tr><td>07 - Schulen</td><td align="right">200</td></tr> <tr><td>09 - Ministerium für Justiz, Frauen, Jugend und Familie</td><td align="right">22</td></tr> <tr><td></td><td align="right"><hr/>222</td></tr> </table> <p>3.7.2 Für die Übernahme von Nachwuchskräften sind 50 Stellen vorgesehen:</p> <table border="0"> <tr><td>04 - Innenministerium (Polizei)</td><td align="right">50</td></tr> </table> <p>3.7.3 Für Nachwuchskräfte sind 21 neue Stellen veranschlagt:</p> <table border="0"> <tr><td>05 - Steuerverwaltung</td><td align="right">16</td></tr> <tr><td>09 - Ministerium für Justiz, Frauen, Jugend und Familie</td><td align="right">5</td></tr> <tr><td></td><td align="right"><hr/>21</td></tr> </table> <p align="right">insges. <u>293</u></p>	07 - Schulen	200	09 - Ministerium für Justiz, Frauen, Jugend und Familie	22		<hr/> 222	04 - Innenministerium (Polizei)	50	05 - Steuerverwaltung	16	09 - Ministerium für Justiz, Frauen, Jugend und Familie	5		<hr/> 21		
Steuerverwaltung	18																						
Anw. g.D. Justizvollzug	5																						
	<hr/> 23																						
07 - Schulen	200																						
09 - Ministerium für Justiz, Frauen, Jugend und Familie	22																						
	<hr/> 222																						
04 - Innenministerium (Polizei)	50																						
05 - Steuerverwaltung	16																						
09 - Ministerium für Justiz, Frauen, Jugend und Familie	5																						
	<hr/> 21																						
<p>3.4 Stellenplan 2005</p> <p>3.5 Der Haushalt 2005 weist mit den Planstellen/Stellen in dem Klinikum und im Landeslabor 55.966 Planstellen/Stellen aus. Gegenüber dem im Haushalt 2004 ausgewiesenen Stellenbestand von 55.801 Planstellen/Stellen bedeutet dies einen Anstieg der Stellenzahl von 165 Planstellen/Stellen. Dem Zugang von 293 Planstellen/Stellen stehen Einsparungen von 128 Stellen gegenüber. Die Darstellung über die Stellenentwicklung in den Einzelplänen gegliedert nach kostenneutralen Stellen, Stellen für Nachwuchskräfte, Stellen für die Übernahme von Nachwuchskräften sowie sonstigen Stellen, ergibt sich aus der Übersicht 13.</p>	<p>3.8 Nach § 12 b Ziff. 6 HG 2003 dürfen bis zu 130 mit Wegfallvermerk versehene freierwerbende Planstellen/ Stellen zweckgebunden für die Einstellung arbeitsloser Schwerbehinderter genutzt werden. Hiervon sind zur Zeit 91 Stellen besetzt (Stand 06/2003). Nach § 12 c Nr. 1 HG 2003 dürfen die Planstellen/Stellen der bei der Titelgruppe 66 im Kapitel 0401 veranschlagten Stellen (Schwerbehindertenpool) in die Ressorts umgesetzt werden. Von den 73 Planstellen/Stellen sind 73 besetzt (Stand 06/2003) und in die Ressorts umgesetzt worden.</p>																						
<p>3.6 Einsparungen Insgesamt fallen 52 Planstellen/Stellen auf Grund von kw-Vermerken weg, die sich auf die Einzelpläne wie folgt verteilen:</p> <p>3.6.1</p> <table border="0"> <tr><td>04 - Innenministerium</td><td align="right">23</td></tr> <tr><td>05 - Finanzministerium</td><td align="right">1</td></tr> <tr><td>06 - Ministerium für Wirtschaft, Arbeit und Verkehr</td><td align="right">2</td></tr> <tr><td>07 - Ministerium für Bildung, Wissenschaft, Forschung und Kultur</td><td align="right">18</td></tr> <tr><td>09 - Ministerium für Justiz, Frauen, Jugend und Familie</td><td align="right">8</td></tr> <tr><td></td><td align="right"><hr/>52</td></tr> </table>	04 - Innenministerium	23	05 - Finanzministerium	1	06 - Ministerium für Wirtschaft, Arbeit und Verkehr	2	07 - Ministerium für Bildung, Wissenschaft, Forschung und Kultur	18	09 - Ministerium für Justiz, Frauen, Jugend und Familie	8		<hr/> 52	<p>3.6.2 Darüber hinaus sind 7 weitere Stellen weggefallen:</p> <table border="0"> <tr><td>04 - Innenministerium</td><td align="right">2</td></tr> <tr><td>07 - Ministerium für Bildung, Wissenschaft, Forschung und Kultur</td><td align="right">5</td></tr> <tr><td></td><td align="right"><hr/>7</td></tr> </table>	04 - Innenministerium	2	07 - Ministerium für Bildung, Wissenschaft, Forschung und Kultur	5		<hr/> 7				
04 - Innenministerium	23																						
05 - Finanzministerium	1																						
06 - Ministerium für Wirtschaft, Arbeit und Verkehr	2																						
07 - Ministerium für Bildung, Wissenschaft, Forschung und Kultur	18																						
09 - Ministerium für Justiz, Frauen, Jugend und Familie	8																						
	<hr/> 52																						
04 - Innenministerium	2																						
07 - Ministerium für Bildung, Wissenschaft, Forschung und Kultur	5																						
	<hr/> 7																						

**Allgemeine Bemerkungen
I. Der Haushalt**

3.9 Die Gesamtzahl der kostenneutralen Leerstellen stellt sich wie folgt dar:

Einzelplan	Stand	
	1.2.2003	1.2.2002
01 - Landtag	3	6
02 - Landesrechnungshof ..	5	1
03 - Staatskanzlei	7	6
04 - Innenministerium	229	231
05 - Finanzministerium	355	443
06 - Ministerium für Wirtschaft, Arbeit und Verkehr	13	15
07 - Ministerium für Bildung, Wissenschaft, Forschung und Kultur	1.952	1.743
09 - Ministerium für Justiz, Frauen, Jugend und Familie	245	207
10 - Ministerium für Soziales, Gesundheit und Verbraucherschutz	50	52
13 - Ministerium für Umwelt, Naturschutz und Landwirtschaft	35	45
insgesamt	2.894	2.749

4. Die Ausgaben

4.1 Gesamtausgaben

Die Aufteilung der Gesamtausgaben von 10.144.845,1 T€ in 2004 sowie 10.814.723,2 T€ in 2005 nach Ausgabebereichen und Aufgabenbereichen ist in den Anlagen 2 und 3 dargestellt.

4.2 Personalausgaben

Für Personalausgaben sind insgesamt 3.060.069,2 T€ in 2004 und 3.130.327,5 T€ in 2005 vorgesehen. Davon entfallen auf die Ausgaben für Dienstbezüge und Nebenleistungen 2.123.875,8 T€ in 2004 und 2.156.330,0 T€ in 2005.

Die Personalkostenbudgets sind in allen Einzelplänen verbindlich einzuhalten. Sie können im Wege der einseitigen Deckungsfähigkeit zu Lasten der sächlichen Verwaltungsausgaben verstärkt werden (§ 10 Abs. 8 HG 2004/2005).

Die Stellenpläne/-übersichten bleiben daneben grundsätzlich verbindliche Obergrenze für die Personalbewirtschaftung (vgl. jedoch § 12 b Nr. 10 und 12 c Abs. 11 und 12 HG 2004/2005).

Für Versorgungsbezüge sind insgesamt 729.101,4 T€ in 2004 und 757.240,1 T€ in 2005 veranschlagt.

4.3 Kapitaldienst

in T€

An Aufwendungen für den Kapitaldienst des Landes am Kreditmarkt sind veranschlagt:	2004	2005
Tilgung	2.245.213,8	2.873.689,1
Zinsen	904.165,6	939.648,8
	3.149.379,4	3.813.337,9

Damit ergeben sich folgende Veränderungen:

- 2004 gegenüber 2003

Tilgung Kürzung	um	526.691,7 T€ =	19,0 v.H.
Zinsen Erhöhung	um	15.429,8 T€ =	1,7 v.H.

- 2005 gegenüber 2004

Tilgung Erhöhung	um	628.475,3 T€ =	28,0 v.H.
Zinsen Erhöhung	um	35.483,2 T€ =	3,9 v.H.

Die Kreditfinanzierungs- und die Zins-/Steuerquote sind in den Anlagen 4 und 5 dargestellt.

4.4 Leistungen an den Bund

2004

Die Zuweisungen des Landes an den Bund für Investitionen sind in 2004 mit 399,0 T€, die sonstigen Zuweisungen des Landes an den Bund mit 15.776,4 T€ veranschlagt. In dem letztgenannten Betrag sind 8.600,0 T€ für Erstattungen gemäß Bundesentschädigungsgesetz enthalten.

2005

In 2005 betragen die Zuweisungen für Investitionen 450,0 T€, die sonstigen Zuweisungen 15.324,0 T€. Davon entfallen 8.200,0 T€ auf Erstattungen nach dem Bundesentschädigungsgesetz.

Einzelheiten ergeben sich aus den Übersichten 5 und 6.

4.5 Leistungen an Kreise und Gemeinden

2004

Die Zuweisungen an Kreise und Gemeinden einschließlich kommunaler Sondervermögen betragen insgesamt 1.100.914,7 T€.

Die sonstigen Zuweisungen des Landes an Kreise und Gemeinden sind mit 928.085,2 T€ veranschlagt. Darunter fallen insbesondere das Wohngeld, die Sozialhilfe, die Jugendhilfe, das Landesblindengeld, Leistungen nach dem Unterhaltsvorschussgesetz, die Kosten für die Aufnahme von Migrantinnen und Migranten sowie Erstattungen in Verbindung mit dem Grundsicherungsgesetz.

Im Rahmen des Kommunalen Finanzausgleichs sind 1.065.235,9 T€ veranschlagt. Für den Ausgleich der Kommunen im Rahmen der Neuregelung des Familienleistungsausgleichs sind 68.296,4 T€ für die Belastungen aus der Funktionalreform 562,4 T€ vorgesehen. Des Weiteren werden 60.000,0 T€ als Vorwegabzug für Zuweisungen an Kindertagesstätten veranschlagt.

Die Zuweisungen an Kreise und Gemeinden (einschließlich kommunaler Sondervermögen) außerhalb des kommunalen Finanzausgleichs einschließlich der sonstigen Zuweisungen betragen insgesamt 975,1 Mio€. Hierzu gehören insbesondere Zuweisungen für den Bau von Krankenhäusern, Sanierungs- und Entwicklungsmaßnahmen, Wasserversorgung und Abwasserbeseitigung sowie für Straßenbaumaßnahmen.

Einzelheiten ergeben sich aus den Übersichten 7 und 8.

**Allgemeine Bemerkungen
I. Der Haushalt**

2005

Die Zuweisungen an Kreise und Gemeinden einschließlich kommunaler Sondervermögen betragen insgesamt 1.243.350,1 T€.

Die sonstigen Zuweisungen des Landes an Kreise und Gemeinden sind mit 855.083,7 T€ veranschlagt. Darunter fallen insbesondere das Wohngeld, die Sozialhilfe, die Jugendhilfe, das Landesblindengeld, Leistungen nach dem Unterhaltsvorschussgesetz, die Kosten für die Aufnahme von Migrantinnen und Migranten sowie Erstattungen in Verbindung mit dem Grundsicherungsgesetz.

Im Rahmen des Kommunalen Finanzausgleichs sind 1.140.120,9 T€ veranschlagt. Für den Ausgleich der Kommunen im Rahmen der Neuregelung des Familienleistungsausgleichs sind 74.200,0 T€, für die Belastungen aus der Funktionalreform 446,5 T€ vorgesehen. Des Weiteren werden 60.000,0 T€ als Vorwegabzug für Zuweisungen an Kindertagesstätten vorgesehen.

Die Zuweisungen an Kreise und Gemeinden (einschließlich kommunaler Sondervermögen) außerhalb des kommunalen Finanzausgleichs einschließlich der sonstigen Zuweisungen betragen insgesamt 962,4 Mio €. Hierzu gehören insbesondere Zuweisungen für den Bau von Krankenhäusern, Sanierungs- und Entwicklungsmaßnahmen, Wasserversorgung und Abwasserbeseitigung sowie für Straßenbaumaßnahmen.

Einzelheiten ergeben sich aus den Übersichten 7 und 8.

4.6 Investitionen

Für Hoch- und Tiefbaumaßnahmen, für sonstige Investitionen (z.B. Erwerb von größeren Geräten, von Grundstücken, von Beteiligungen) und für Investitionsförderungsmaßnahmen sind in 2004 insgesamt 793.413,7 T€, in 2005 insgesamt 776.765,4 T€ vorgesehen.

4.7 Leasing

Für Hochbauvorhaben des Landes im Wege einer Vorfinanzierung bzw. Leasingfinanzierung sind folgende Beträge vorgesehen:

1204 - 518 62	Leasingraten für einen Teilerweiterungsbau der Verwaltungsfachhochschule Altenholz	Soll 2003	190,8 T€
		Soll 2004	190,8 T€
		Soll 2005	0,0 T€
1204 - 917 62	Zuführung an die Rücklage für den leasingfinanzierten Teilerweiterungsbau der Verwaltungsfachhochschule Altenholz	Soll 2003	248,5 T€
		Soll 2004	260,0 T€
		Soll 2005	0,0 T€
1212 - 518 70	Errichtung von Gebäuden im Leasing-Verfahren - Finanzierungskosten -	Soll 2003	1.400,0 T€
		Soll 2004	1.400,0 T€
		Soll 2005	1.400,0 T€
1212 - 721 70	Errichtung von Gebäuden im Leasing-Verfahren - Baukosten -	Soll 2003	2.000,0 T€
		Soll 2004	2.000,0 T€
		Soll 2005	2.000,0 T€

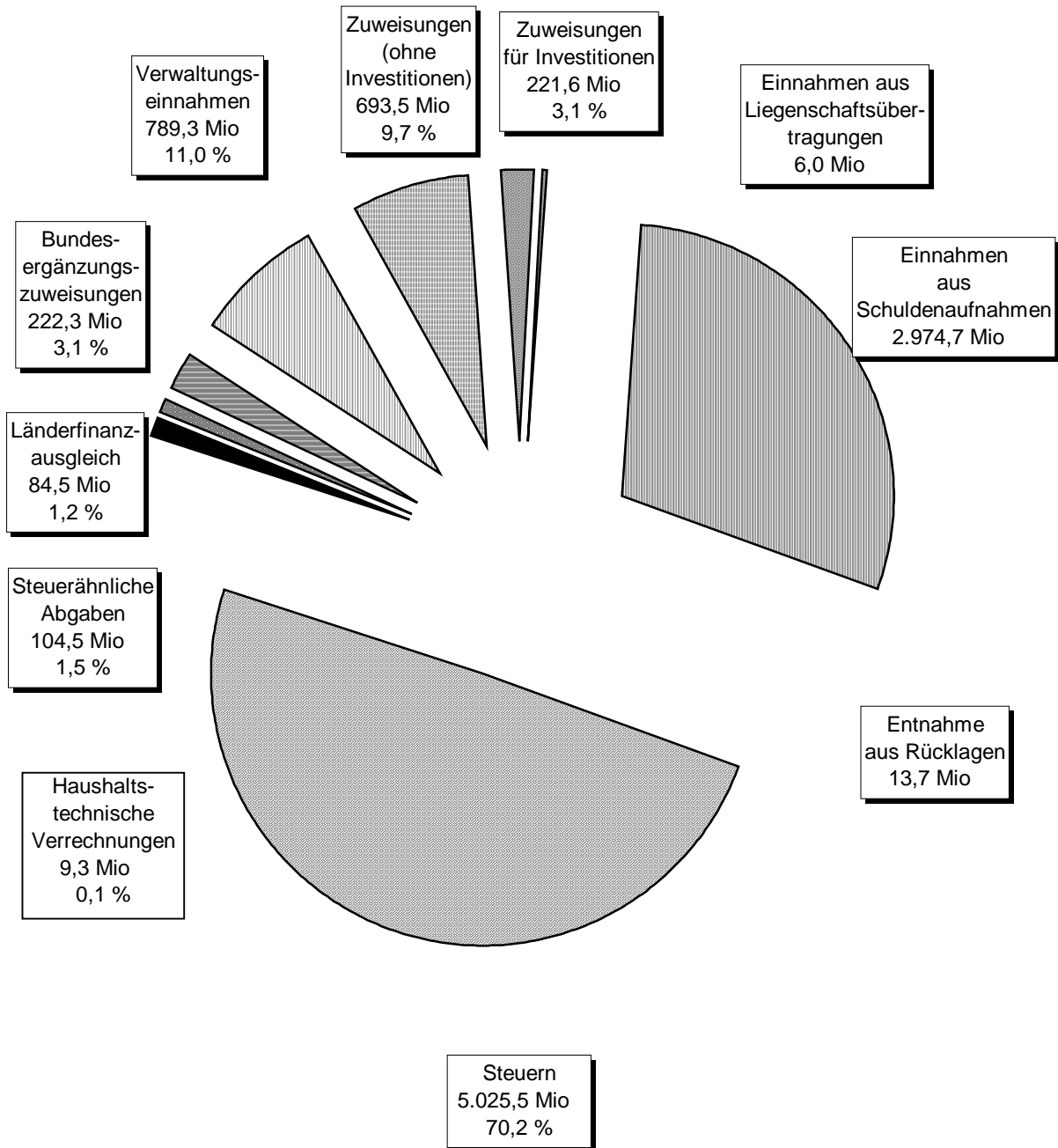
5. Schwerbehinderte Beschäftigte beim Land Schleswig-Holstein

Der Ermittlung der Zahl der Schwerbehinderten-Pflichtplätze in der Landesverwaltung sowie der durch schwerbehinderte Menschen besetzten Arbeitsplätze liegt der Stand **31.10.2002** zugrunde.

Geschäftsbereich	Arbeitsplatz nach § 73 Abs. 1-3 SGB IX	Pflichtquote (5 %)	Pflichtquote (6 %)	Durch Schwerbehinderte besetzte Arbeitsplätze	
				absolut	prozentual
Innenministerium nur Polizei	7.523	376	451	296	3,93
Innenministerium ohne Polizei	1.602	80	96	142	8,86
Landesrechnungshof	92	5	5	8	8,70
Landtag	122	6	6	16	13,11
Ministerium für Soziales, Gesundheit und Verbraucherschutz	997	50	60	99	9,93
Ministerium für Bildung, Wissenschaft, Forschung und Kultur nur Lehrer	24.876	1.244	1.493	745	2,99
Ministerium für Bildung, Wissenschaft, Forschung und Kultur ohne Lehrer	6.428	321	386	318	4,95
Finanzministerium	5.389	269	323	311	5,77
Ministerium für Justiz, Frauen, Jugend und Familie	4.832	242	290	276	5,71
Ministerium für ländliche Räume, Landesplanung, Landwirtschaft und Tourismus	1.364	68	82	103	7,55
Ministerium für Umwelt, Naturschutz und Landwirtschaft	1.406	70	84	87	6,19
Ministerium für Wirtschaft, Arbeit und Verkehr	1.983	99	119	110	5,55
Ministerpräsidentin	176	9	11	14	7,95
Land Schleswig-Holstein insgesamt	56.790	2.839	3.406	2.525	4,45

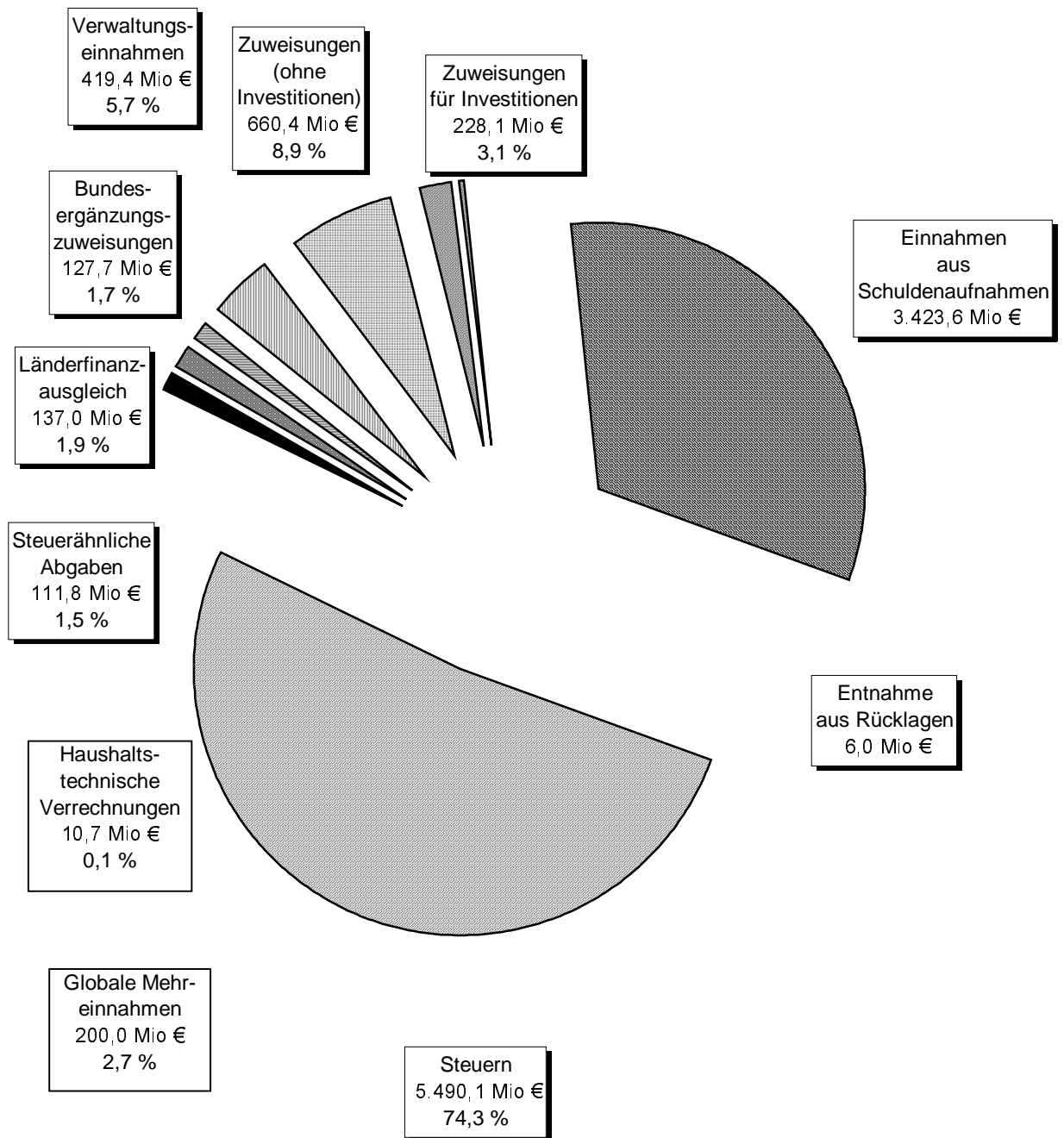
Einnahmen 2004 nach Einnahmearten (in Prozent der Nettoeinnahmen)

Anlage 1



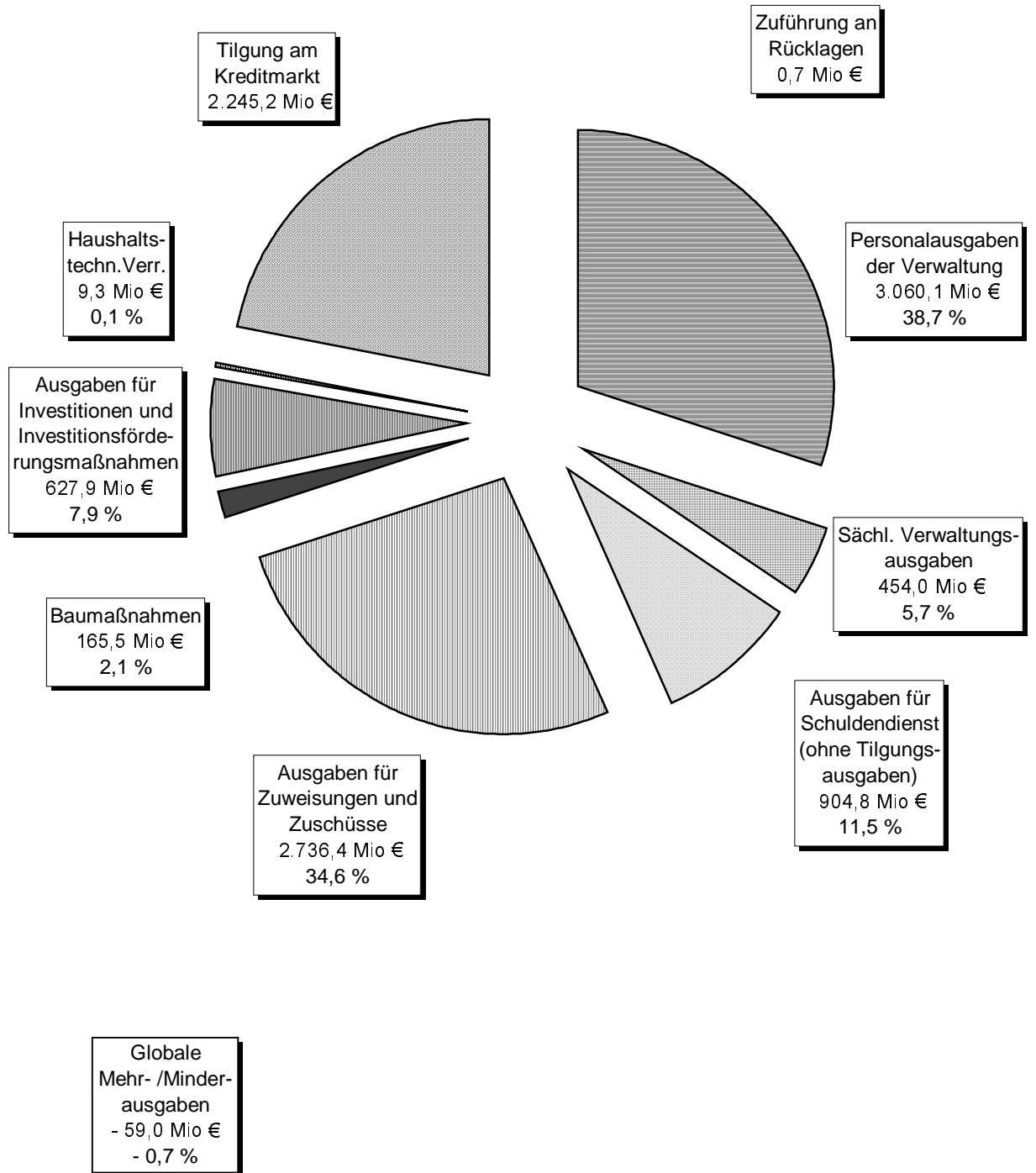
Einnahmen 2005 nach Einnahmearten (in Prozent der Nettoeinnahmen)

Anlage 1a



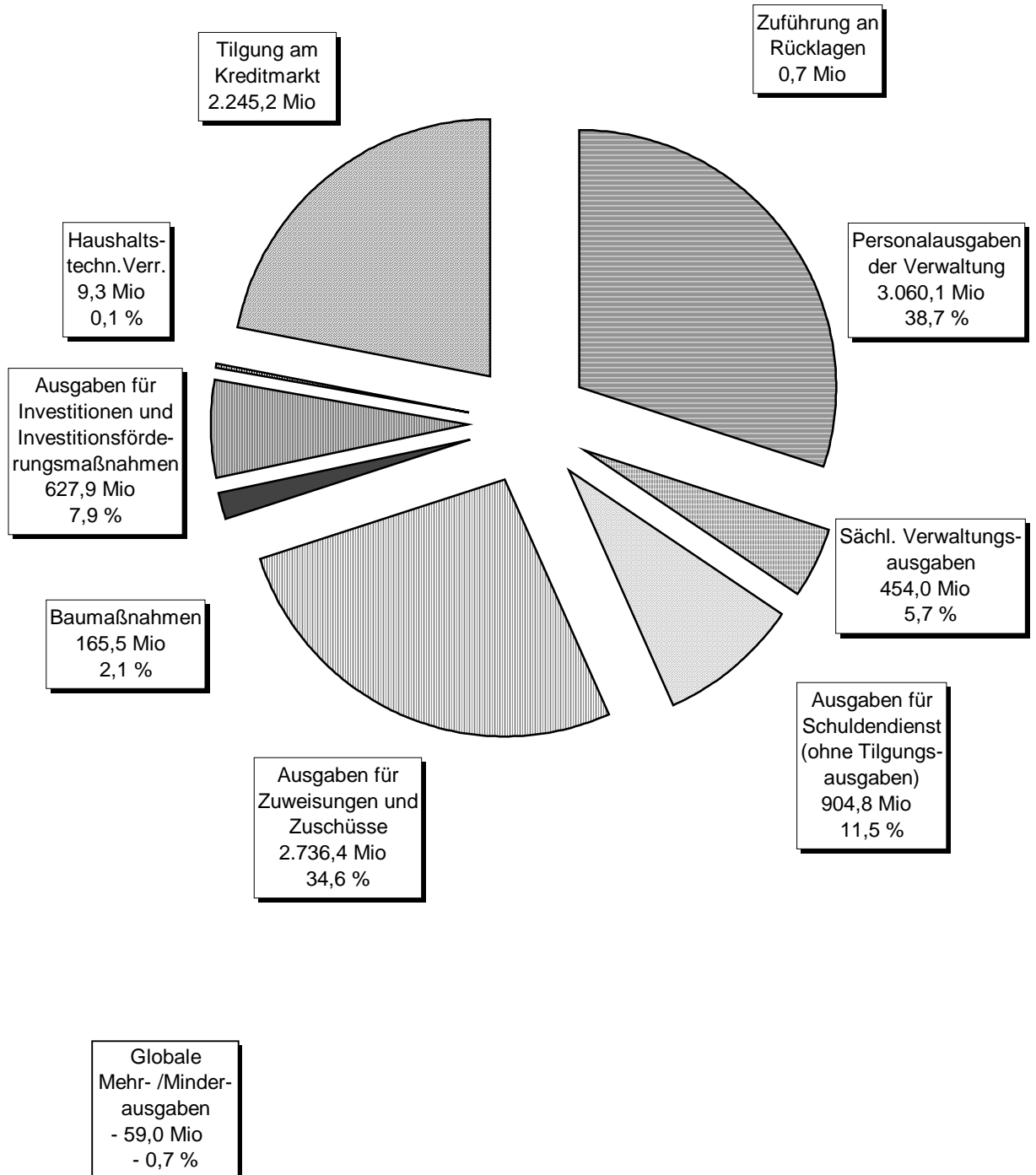
Ausgaben 2004 nach Ausgabearten (in Prozent der Nettoausgaben)

Anlage 2



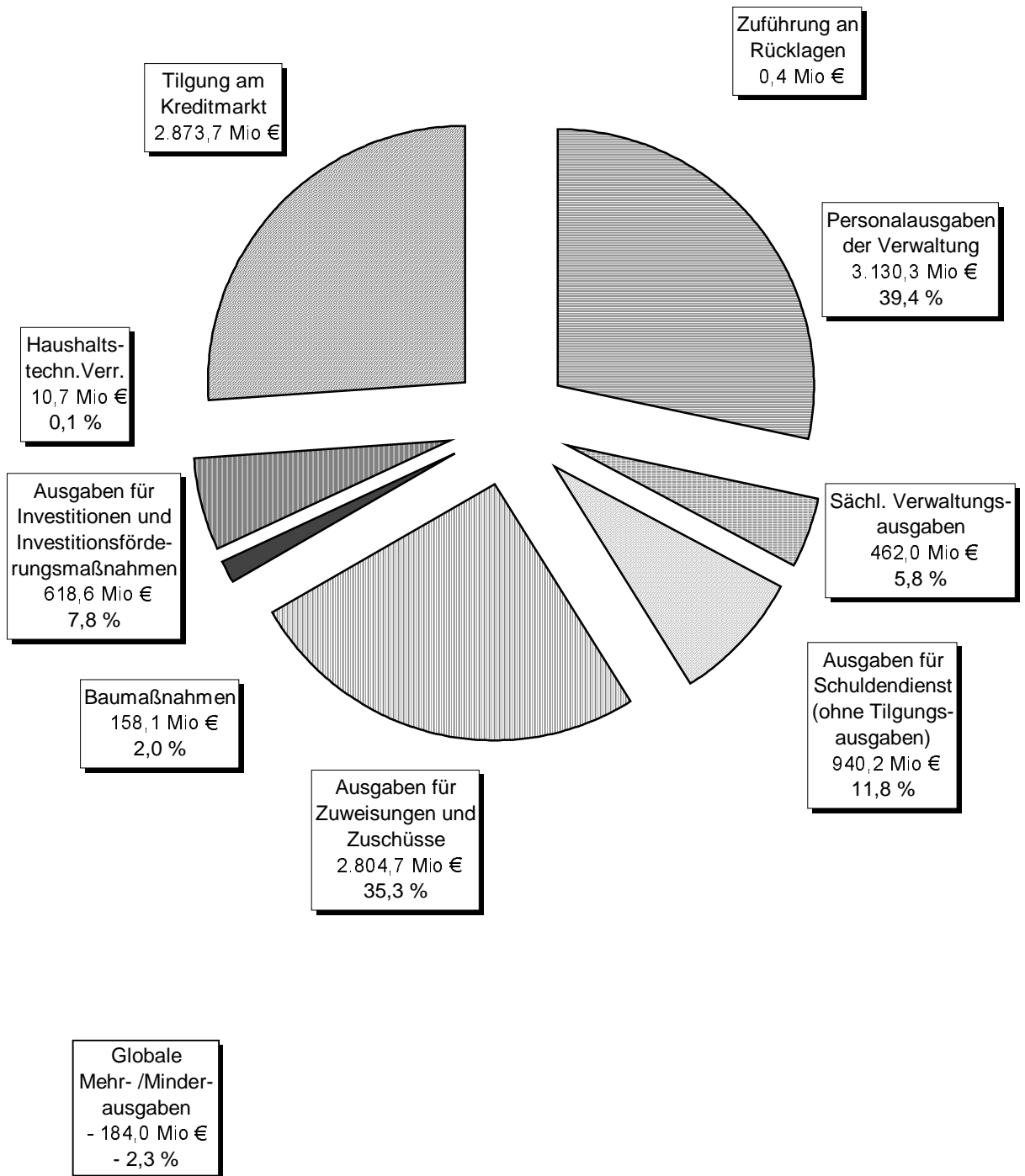
Ausgaben 2004 nach Ausgabearten (in Prozent der Nettoausgaben)

Anlage 2



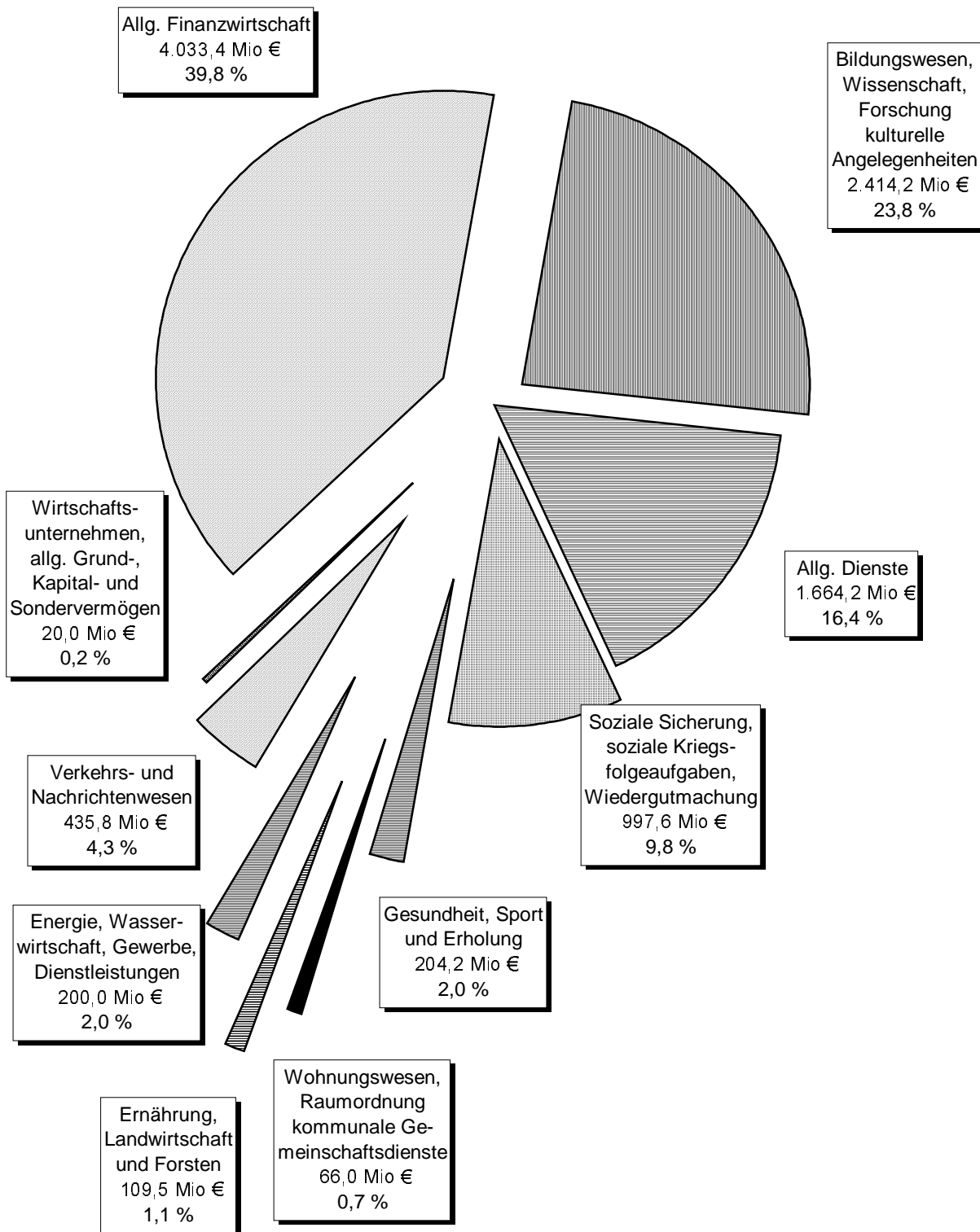
Ausgaben 2005 nach Ausgabearten (in Prozent der Nettoausgaben)

Anlage 2a



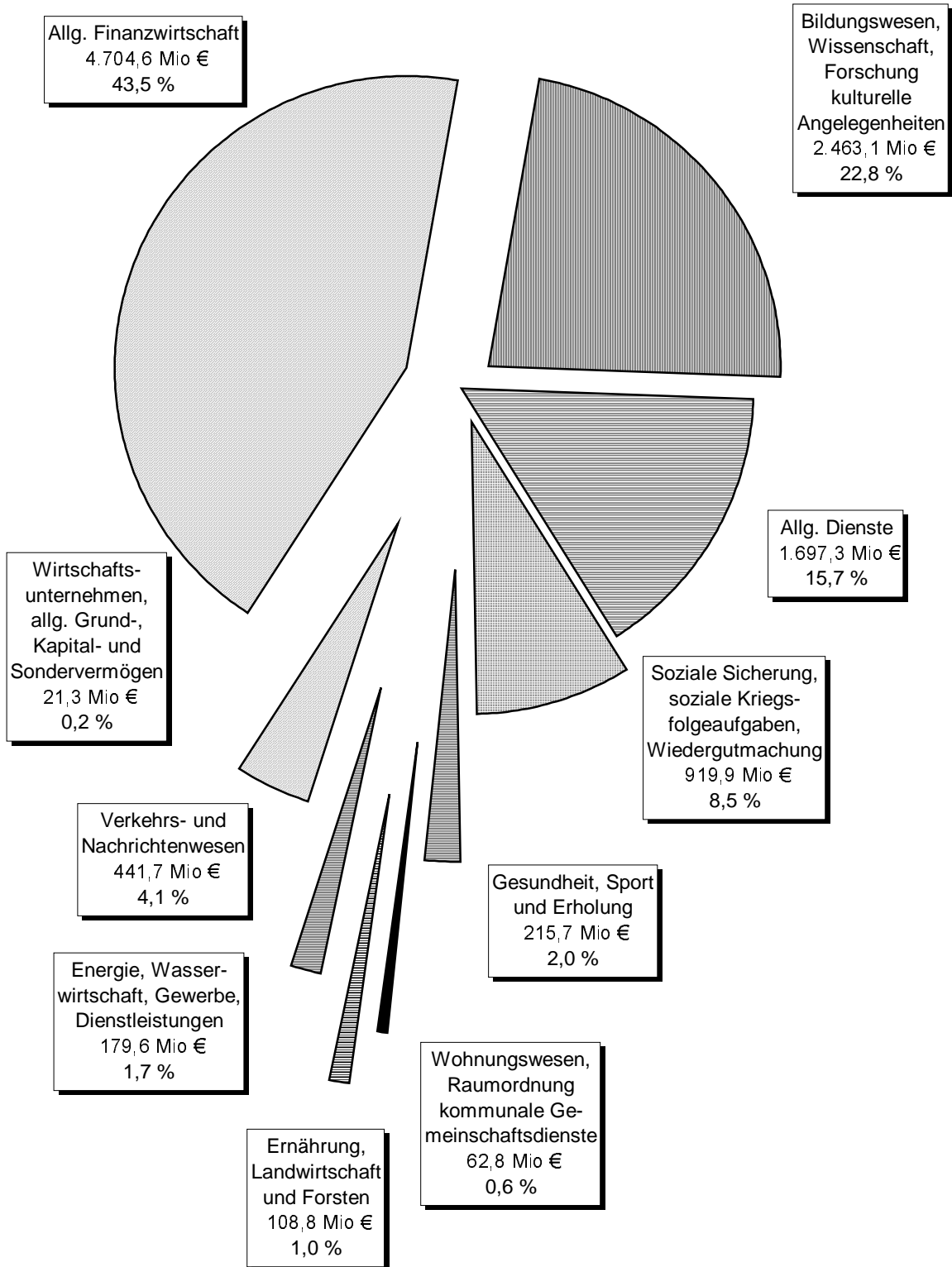
Ausgaben 2004 nach Aufgabenbereichen (in Prozent der Gesamtausgaben)

Anlage 3

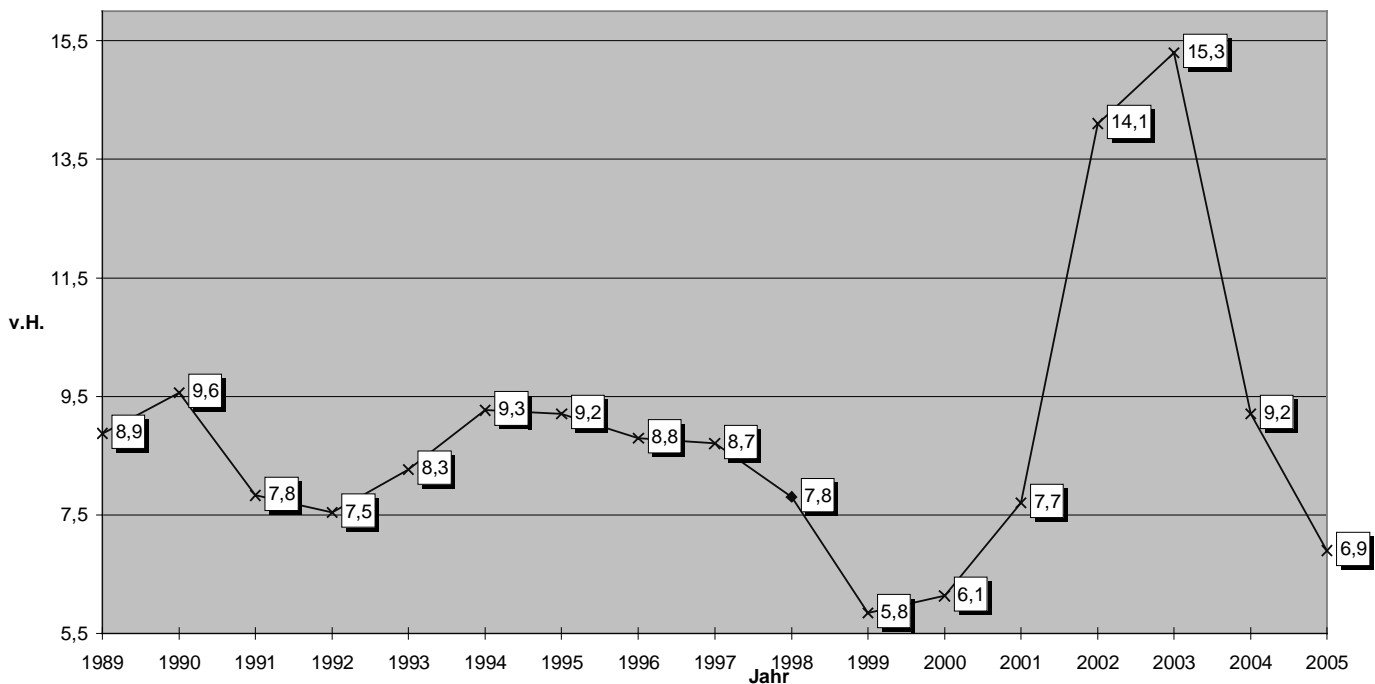


Ausgaben 2005 nach Aufgabenbereichen (in Prozent der Gesamtausgaben)

Anlage 3a

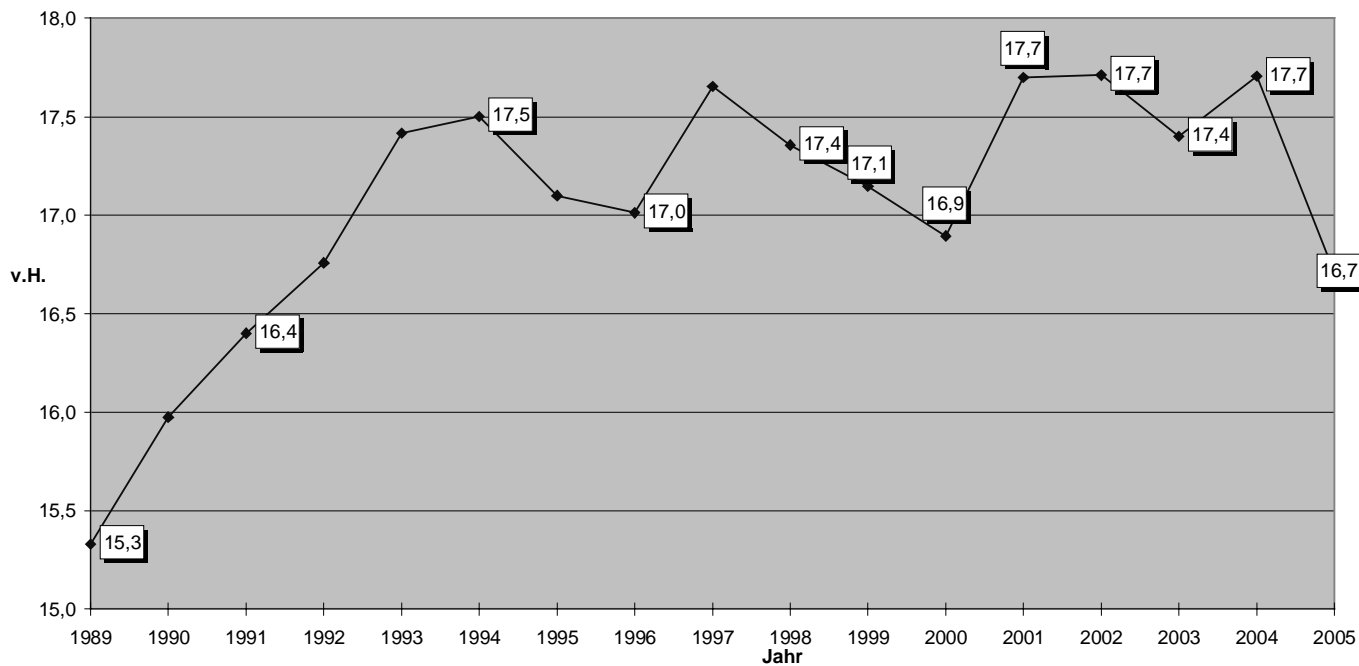


Kreditfinanzierungsquote (bis 2002: Ist; 1999 bis 2004 o. Erlöse aus Liegenschaftsübertragungen)



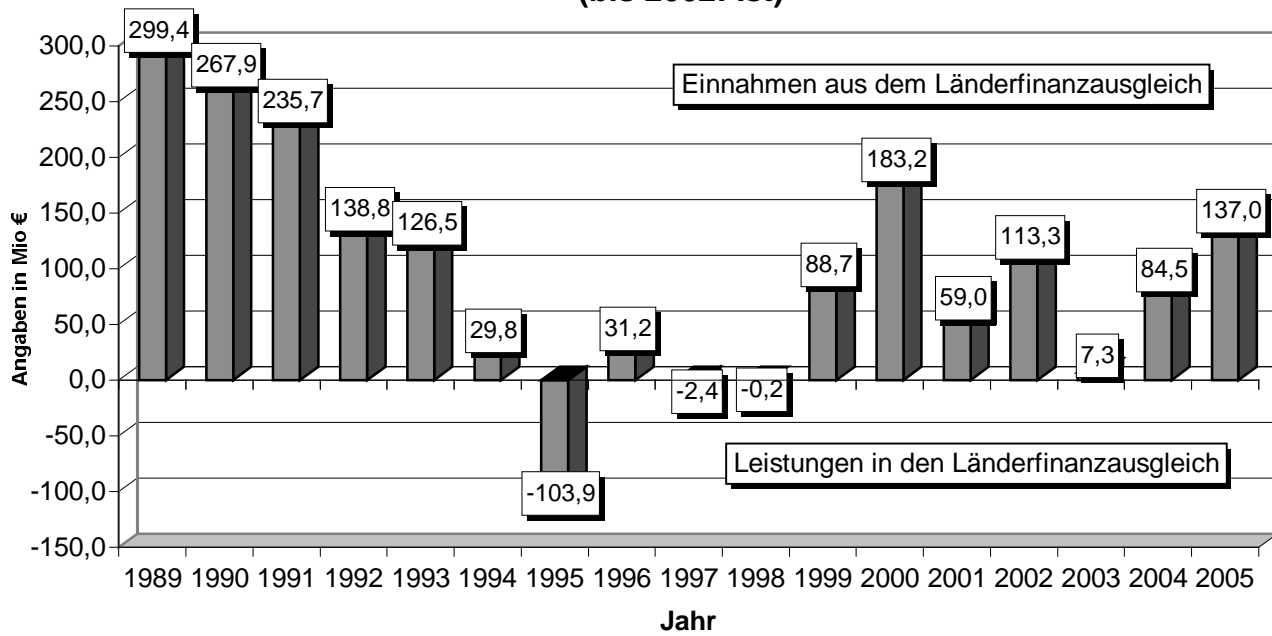
Nettokreditaufnahme im Verhältnis zu den Nettoausgaben, ab 1995 jeweils ohne Länderfinanzausgleich

Zins-/Steuerquote (bis 2002: Ist)



Zinsausgaben im Verhältnis zu den Steuereinnahmen einschl. Einnahmen / Ausgaben im Länderfinanzausgleich

Leistungen im Länderfinanzausgleich (bis 2002: Ist)



Allgemeine Bemerkungen
II. A. Das Vermögen

II. Übersicht
über
das Vermögen und die Schulden des Landes Schleswig-Holstein
– Stand Ende Haushaltsjahr 2002 –

Der Bestand des Vermögens und der Schulden des Landes ist durch Fortschreibung der Bestandsaufnahme ermittelt worden.

Das gesamte bewegliche Vermögen einschließlich musealer Gegenstände und Kunstgegenstände, Sammlungen und Archive sind in den nachfolgenden Werten nicht enthalten.

Danach setzt sich das Vermögen und die Schulden wie folgt zusammen:

A. Vermögen

I. Grundvermögen

Das Grundvermögen wird nur flächenmäßig (gemessen in ha) erfasst. Das gesamte Grundvermögen wird dabei in die beiden Kategorien: Allgemeines Grundvermögen (Landeseigene Grundstücke, die nicht für Verwaltungszwecke des Landes oder im Rahmen des Gemeingebrauchs im Aufgabenbereich des Landes benötigt werden) und Verwaltungsgrundvermögen (Landeseigene Grundstücke, die für Verwaltungszwecke des Landes oder im Rahmen des Gemeingebrauchs im Aufgabenbereich des Landes benutzt werden oder benutzt werden sollen) unterteilt.

Die Daten wurden der Landesliegenschaftsdatei auf der Grundlage der aktualisierten Zwischenlösung bzw. Ressortmeldungen *) entnommen.

1. Allgemeines Grundvermögen	2002
Bestand am Anfang des Jahres	59,6 ha
Zugänge	3,4 ha
Abgänge	1,9 ha
Bestand am Ende des Jahres	61,1 ha
2. Verwaltungsgrundvermögen	
Bestand am Anfang des Jahres	72.868 ha
Zugänge	61 ha
Abgänge	47 ha
Bestand am Ende des Jahres	72.882 ha
Von dem Verwaltungsgrundvermögen entfallen auf	
Flächen der Forstämter	49.095,0 ha
Flächen der Ämter für ländliche Räume	17.239,0 ha
Landesstraßen	6.090,0 ha
übrige Flächen	457,7 ha
nachrichtlich	
Landesbetriebe	
Bestand am Anfang des Jahres	711,2 ha
Zugänge	1,7 ha
Abgänge	0,0 ha
Bestand am Ende des Jahres	712,9 ha

**Allgemeine Bemerkungen
II. A. Das Vermögen**

II. Kapitalvermögen *)

	EURO	EURO	EURO	EURO
	Stand Ende Haushaltsjahr 2001	Zugänge	Abgänge	Stand Ende Haushaltsjahr 2002
1. Darlehensforderungen	212.716.322,20	24.747.753,26	30.849.587,74	206.614.487,72
2. Rücklagen	133.176.257,20	59.968.362,50	102.495.910,32	90.648.709,38
3. Sondervermögen	415.089.355,42	27.566.840,20	11.766.916,89	430.889.278,73
4. Vermögensmassen, auf die das Land beim Eintritt bestimmter Bedingungen Anspruch hat	1.656.293.641,73	29.404.814,97	39.790.183,08.	1.645.908.273,62
5. Reinvermögen der Landesbetriebe	29.954.148,48	-	-	29.954.148,48
6. Beteiligungen (unmittelbare)	142.526.929,00	725.005,00	11.519.284,00	131.732.650,00
7. Wertpapiere (ohne angekaufte Schuld- verschreibungen)	-	-	-	-
	<u>2.595.174.640,87</u>	<u>142.412.775,93</u>	<u>196.421.882,03</u>	<u>2.535.747.547,93</u>

nachrichtlich:

*) Rundungsdifferenzen bei der Euroumrechnung der Bestände 2001.

Das Kapitalvermögen setzt sich insbesondere zusammen aus den Darlehensforderungen, den Rücklagen, den Sondervermögen, dem Reinvermögen der Landesbetriebe zuzüglich rücklagenähnlicher Mittel, dem Wert der unmittelbaren Beteiligungen und den Wertpapieren sowie aus Vermögensmassen, die dem Land beim Eintritt bestimmter Bedingungen zustehen. Darüber hinaus sind nachrichtliche Werte (treuhänderisch verwaltete Vermögensmassen) aufgeführt.

Die Beteiligungen und die Wertpapiere sind mit dem Nennwert angesetzt, das sonstige Kapitalvermögen mit dem Zeitwert.

Erläuterungen der Vermögensänderungen bei den einzelnen Gruppen des Kapitalvermögens:

**Allgemeine Bemerkungen
II. A. Das Vermögen**

zu 1. Darlehensforderungen

Sie setzen sich aus folgenden wesentlichen Positionen zusammen:

Darlehenszweck	EURO Stand Ende Haushaltsjahr 2001	EURO Zugänge	EURO Abgänge	EURO Stand Ende Haushaltsjahr 2002
1 Wohnungs- und Kleinsiedlungsbau Instandsetzung von Wohngebäuden und Wohnungsbau für Mitarbei- ter/innen des Landes	75.061.727,03	-	306.890,94	74.754.836,09
2 Wirtschaftsförderung	213.929,63	-	25.447,00	188.482,63
3 Darl. an Gemeinden und Gemeinde- verbände für kommunale Aufgaben *)	237.750,73	k.A.	k.A.	237.750,73
4 Förderung von Verkehrsbetrieben	382.574,14	-	-	382.574,14
5 Förderung der Landwirtschaft	307.627,07	-	11.440,56	296.186,51
6 Förderung der Fischerei	2.216.881,05	155.752,00	847.633,87	1.497.999,18
7 Förderung der landw. Siedlung u. Flurbereinigung	4.382.597,31	41.000,00	779.461,72	3.644.135,59
8 Allg. Maßnahmen zur Arbeitsbeschaf- fung	224.815,72	-	66.309,62	158.506,10
9 Darlehen zur Förderung des Woh- nungsbaues	26.489.185,23	18.731.349,03	21.965.850,63	23.254.683,63
10 Existenzaufbau für Spätheimkehrer u. Schwerbehinderte	24.580.364,97	47.878,76	2.110.606,18	22.517.637,55
11 Ausbildungsdarlehen nach BAföG	78.426.198,71	5.771.773,47	4.694.034,39	79.503.937,79
12 Sonstige Darlehen verschiedener Art	192.670,61	-	14.912,83	177.757,78
Summe der Darlehensforderungen des Landes (ohne Darlehensforderungen Sondervermögen)	<u>212.716.322,20</u>	<u>24.747.753,26</u>	<u>30.849.587,74</u>	<u>206.614.487,72</u>

*) Der Stand 2002 liegt dem Innenministerium bislang nicht vor.

nachrichtlich:

Allgemeine Bemerkungen
II. A. Das Vermögen

Gliederung des Kapitalvermögens nach Einzelplänen

Davon entfallen auf Einzelplan	Bezeichnung der Vermögensmasse						
	Darlehensforderungen	Rücklagen	Sondervermögen	Vermögensmassen, auf die das Land beim Eintritt bestimmter Bedingungen Anspruch hat	Reinvermögen der Landesbetriebe zzgl. Rücklagenähnliche Mittel	Beteiligungen (unmittelbare)	Wertpapiere ohne angekaufte Schuldverschreibungen
	EURO	EURO	EURO	EURO	EURO	EURO	EURO
01		55.984,37					
02		422.683,80					
03		820.603,51					
04	98.253.199,76	4.733.540,80					
05	1.277.192,82	1.050.558,38				110.963.196,00	
06	571.056,77	857.816,63					
07	79.658.637,98	7.482.080,86		464.820.500,57	10.442.673,44	20.769.454,00	
08	3.864.941,95	940.000,20	37.246.587,02				
09		4.230.891,53			3.090.010,78		
10	22.693.271,93	1.341.285,18					
11	296.186,51	64.599.254,26	393.642.691,71	1.181.087.773,05			
12		1.490.927,27					
13		2.582.179,25			4.263.169,36		
	206.614.487,72	133.135.353,88	430.889.278,73	1.645.908.273,62	29.954.148,49	131.732.650,00	0

nachrichtlich: Als Reinvermögen sind die Vermögensmassen aus dem Jahr 2001 angegeben. Neue Meldungen liegen bis Redaktionsschluss nicht vor.

Allgemeine Bemerkungen
II. A. Das Vermögen

zu 2. Rücklagen

	EURO	EURO	EURO	EURO
	Stand Ende Haushaltsjahr 2001	Zugänge	Abgänge	Stand Ende Haushaltsjahr 2002
1 Rücklagen zur Verminderung des Kreditbedarfs	37.346.933,53	23.188.142,63	60.381.688,60	153.387,56
2 Rücklage für Diskontierungsdarlehen	18.369.183,42	1.668.345,41	7.684.716,97	12.352.811,86
3 Ausgleichsrücklage für Zinsausgaben	49.042.406,98	13.340.877,08	12.457.606,14	49.925.677,92
4 Rücklage Sabbatjahr	4.170.918,80	2.350.829,65	1.895.085,18	4.626.663,27
5 Forstwirtschaftliche Rücklage	1.736.660,80	903.704,44	1.329.486,10	1.310.879,14
6 Rücklage für Untersuchungen auf Tierseuchen	31.700,10	291.300,00	31.700,10	291.300,00
7 Rücklage für leasingfinanzierten Teilerweiterungsbau der Verwaltungsfachhochschule Altenholz	1.242.439,27	248.488,00	-	1.490.927,26
8 Rücklage für personalwirtschaftliche Maßnahmen gem. HG	13.060.168,27	12.066.515,41	14.297.494,32	10.829.189,36
9 Rücklage des Landes gem. § 10 a LHO	2.828.792,94	2.097.000,00	1.155.816,72	3.769.976,22
10 Rücklage z. Umsetzung der Einsparkonzepte nach dem Liegenschaftsmodell	846.276,92	1.400.000,00	78.900,00	2.167.376,92
11 Rücklage für die Internatsschule für Hörgeschädigte	-	276.285,19	-	276.285,19
12 Rücklagen im Hochschulbereich gem. § 8 Abs. 5 HG	4.500.776,19	2.136.874,69	3.183.416,19	3.454.234,67
Summe der Rücklagen des Landes	133.176.257,20	59.968.362,50	102.495.910,32	90.648.709,38

nachrichtlich:

**Allgemeine Bemerkungen
II. A. Das Vermögen**

zu 3. Sondervermögen

	EURO Stand Ende Haushaltsjahr 2001	EURO Zugänge	EURO Abgänge	EURO Stand Ende Haushaltsjahr 2002
1 Versorgungsrücklage des Landes S.-H. gem. § 85 Abs. 1 Ziff. 2 LHO (nachrichtlich: Zinsansprüche zum 31.12.2000 = 369.074,67 EUR)	14.448.406,21	13.752.379,21	-	28.200.785,42
2 Sondervermögen des Tierseuchenfonds	36.166.992,24	8.522.511,67	7.442.916,89	37.246.587,02
3 Kommunalen Investitionsfond gem. § 23 des Finanzausgleichgesetzes	355.817.598,58	5.190.291,34	-	361.007.889,92
4 Landesfeuerwehrschule (nachrichtlich: Zinsansprüche zum 31.12.2002 = 57.236,39 EUR)	8.656.358,39	101.657,98	4.324.000	4.434.016,37
Summe Sondervermögen des Landes	415.089.355,42	27.566.840,20	11.766.916,89	430.889.278,73

zu 4. Vermögensmassen, auf die das Land beim Eintritt bestimmter Bedingungen Anspruch hat

	EURO Stand Ende Haushaltsjahr 2001	EURO Zugänge	EURO Abgänge	EURO Stand Ende Haushaltsjahr 2002
1 Zweckrücklage Investitionsbank – Zentralbereich Lagi Kiel				
1.1 Zweckrücklage Investitionsbank (einschl. Gewinnrücklage)	141.866.383,58	2.590.000,00	16.900.000,00	127.556.383,58
1.2 Zweckrücklage Wohnungsbau (einschl. Gewinnrücklage)	847.438.929,71	17.782.735,19	13.635.725,47	851.585.939,43
1.3 Zweckrücklage Liegenschaften	152.248.479,62	6.668.678,00	1.510.180,36	157.406.977,26
2 Anteile des Landes an den haftenden Mitteln der bei der Bürgschaftsbank bestehenden Bürgschaftssicherungsfonds	1.701.803,57	-	-	1.701.803,57
3 Forderungen aus Sicherheitsleistungen und Gewährleistungen (Verwaltung des Treuhandvermögens d.d. Bürgschaftsbank *)	42.042.566,31	-	6.503.533,84	35.539.032,47
4 Forderungen des Landes gegenüber der Bürgschaftsbank aus				
4.1 vereinnahmten, aber noch nicht abgeführten Bürgschaftsentgelten	1.928.185,82	2.348.298,42	-	4.276.484,24
4.2 vereinnahmten, aber noch nicht abgelieferten Zinsen aus der Anlage von Landesmitteln	13.957,96	15.103,36	-	29.061,32
4.3 noch nicht an das Land abgelieferten Rückflüssen auf das Treuhandvermögen Sachen und Rechte	2.390.522,12	-	1.240.743,41	1.149.778,71
5 Zweckgebundenes Sondervermögen bei der Nordwestdeutschen Klassenlotterie **)	1.842.312,47	k.A.	k.A.	1.842.312,47
6 rücklagenähnliche Mittel der Universitätskliniken, gebunden zur Finanzierung des Anlagevermögens (Bestandsänderung aus Bemerkungen des LRH)	464.820.500,57	-	-	470.281.653,32
Summe sonstige Vermögensmassen	1.656.293.641,73	29.404.814,97	39.790.183,08	1.645.908.273,62

*) Davon als werthaltig anzusehen: ca. 4.520.000 EURO Ende 2001 und 3.820.000 EURO Ende 2002

**) Der Jahresabschluss NordwestLotto für das Jahr 2002 liegt noch nicht vor.

Allgemeine Bemerkungen
II. A. Das Vermögen

nachrichtlich: vom Land treuhänderisch verwaltete Vermögensmassen

		EURO	EURO
		Stand Ende Haushaltsjahr 2001	Stand Ende Haushaltsjahr 2002
1	Staatskanzlei Stiftung Ostdeutsche Galerie	8.245,50	8.245,50
2	Ministerium für Justiz, Frauen, Jugend und Familie Hinterlegungen	21.668.210,23	24.729.586,47
3	Finanzministerium Fluchtvermögen, Nachlassverwaltungen	4.652,76	4.652,76
4	Ministerium für Wirtschaft, Technologie und Verkehr Sicherheiten, Grundschuldbriefe	-	-
5	Ministerium für Bildung, Wissenschaft, Forschung und Kultur Stiftungen	-	-
6	Ministerium für ländliche Räume, Landwirtschaft, Ernährung und Tourismus Sicherheiten, Grundschuldbriefe	5.112,92	5.112,92
7	Ministerium für Umwelt, Natur und Forsten Sicherheiten, Bürgschaften	2.212.839,89	2.152.070,10
8	Fremdgelder	7.649.860,79	7.649.860,79
	Summe	31.548.922,09	34.549.528,54

*) Keine Angaben zum Stand für das HHJ 2002
nachrichtlich:

**Allgemeine Bemerkungen
II. A. Das Vermögen**

zu 5. Landesbetriebe (Reinvermögen)

		EURO			
		Stand Ende Haushaltsjahr 2001	Zugang	Abgang	Stand Ende Haushaltsjahr 2002
1	Ministerium für Finanzen und Energie				
1.1	NordwestLotto	11.961.835,78	k.A.	k.A.	11.961.835,78
	Summe 1	11.961.835,78	-	-	11.961.835,78
2	Ministerium für Bildung, Wissenschaft, Forschung und Kultur				
2.1	Landwirtschaftlicher Versuchsbetrieb der CAU Kiel in Hohenschulen	4.800.685,38	k.A.	k.A.	4.800.685,38
2.2	Landwirtschaftlicher Versuchsbetrieb der CAU Kiel in Karkendamm	2.164.379,06	k.A.	k.A.	2.164.379,06
2.3	Landwirtschaftlicher Versuchsbetrieb der CAU Kiel in Lindhof	3.477.609,00	k.A.	k.A.	3.477.609,00
	Summe 2	10.442.673,44	k.A.	k.A.	10.442.673,44
3	Ministerium für Umwelt, Natur und Forsten				
3.1	Landesbetrieb ErlebnisWald Trappen- kamp (Gründung des Landesbetriebes zum 01.01.1999 erfolgt)	4.263.169,36	k.A.	k.A.	4.263.169,36
	Summe 3	4.336.353,36	-	-	4.263.169,36
4	Ministerium für Justiz, Frauen, Jugend und Familie				
4.1	Landesbetrieb „Vollzugliches Arbeits- wesen“	3.286.469,91	k.A.	k.A.	3.286.469,91
	Summe 4	3.286.469,91	-	-	3.286.469,91
Summe Reinvermögen der Landesbetriebe		29.954.148,48	-	-	29.954.148,48

k.A. = zur Zeit keine Angaben möglich

**Allgemeine Bemerkungen
II. A. Das Vermögen**

zu 6. Beteiligungen (unmittelbare)

	EURO	EURO	EURO	EURO
	Stand Ende Haushaltsjahr 2001	Zugang	Abgang	Stand Ende Haushaltsjahr 2002
1 an Banken und Förderinstituten				
1.1 Landesbank Schleswig-Holstein, Kiel	55.073.805			55.073.805
1.2 Bürgschaftsbank Schleswig-Holstein GmbH, Kiel	1.799.000			1.799.000
1.3 Kreditanstalt für Wiederaufbau, Frankfurt/Main	23.869.861			23.869.861
1.4 Wirtschaftsförderung GmbH	13.038			13.038
	<u>80.755.704</u>			<u>80.755.704</u>
2 an Verkehrsbetrieben				
2.1 AKN Eisenbahn AG, Hamburg	2.405.424			2.405.424
2.2 HW GmbH, Hamburg	1.023			1.023
2.3 Kieler Flughafengesellschaft mbH, Kiel	28.121			28.121
2.4 LVS Landesverkehrsservicegesellschaft mbH	13.038			13.038
	<u>2.447.606</u>			<u>2.447.606</u>
3 an Unternehmen im Energie- und Umweltbereich				
3.1 Gesellschaft zur Beseitigung von Sonderabfällen mbH, Kiel	12.782			12.782
3.2 Windtest Kaiser-Wilhelm-Koog GmbH	25.565			25.565
3.3 GOES Ges. für die Organisation der Entsorgung von Sonderabfällen mbH, Neumünster	77.250			77.250
	<u>115.597</u>			<u>115.597</u>
4 an Wohnungsbau- und Siedlungsgesellschaften				
4.1 LEG Schleswig-Holstein Landesentwicklungsges. mbH, Kiel	13.769.700			13.769.700
5 an Forschungs-, Bildungs- und Wissenschaftseinrichtungen				
5.1 GKSS Forschungszentrum Geesthacht	1.023			1.023
5.2 Einkaufszentrale für öffentliche Bibliotheken GmbH	5.113			5.113
5.3 Fachinformationszentrum Karlsruhe	1.023			1.023
5.4 FWU Institut für Film und Bild in Wissenschaft + Unterricht	10.226			10.226
5.5 HIS Hochschul-Informationssystem GmbH, Hannover	2.045	5		2.050
5.6 Institut für den wissenschaftlichen Film, Göttingen	5.113			5.113
5.7 AMI Arzneimitteluntersuchungsinstitut Nord GmbH, Bremen	6.400			6.400
	<u>30.943</u>	<u>5</u>		<u>30.948</u>
6 an sonstigen juristischen Personen				
6.1 Datenzentrale Schleswig-Holstein, Altenholz	5.112.919			5.112.919
6.2 Zentrum für maritime Technologie und Seefischmarkt ZTS Grundstücksverwaltung GmbH	245.420			245.420
6.3 NordwestLotto Verwaltungsges. Schleswig-Holstein mbH, Kiel	25.565			25.565
6.4 NationalparkService GmbH, Tönning	27.500			27.500
6.5 Gebäudemanagement Schleswig-Holstein, Kiel	19.199.010		11.519.284	7.679.726
6.6 Trägergesellschaft Deutsche Pavillion mbH Expo 2000	511			511
6.7 Universitätsklinikum Kiel	6.668.441			6.668.441
6.8 Universitätsklinikum Lübeck	14.101.013			14.101.013
6.9 FISCUS GmbH	2.000			2.000
6.10 Ges. z. Verwaltung u. Finanzierung v. Beteiligungen des Landes mbH	25.000	725.000		750.000,00
	<u>45.407.379</u>		<u>11.519.284</u>	<u>34.613.095</u>
Summe der unmittelbaren Beteiligungen des Landes	<u>142.526.929</u>	<u>725.005</u>	<u>11.519.284</u>	<u>131.732.650</u>

**Allgemeine Bemerkungen
II. A. Das Vermögen**

zu 7. Wertpapiere

Vorbemerkung:

1. im Eigenbesitz des Landes befindliche Anleihen und Schatzanweisungen

Anmerkung:

Der Eigenbesitz des Landes an Anleihen und Schatzanweisungen wurde aus dem Vermögensbestand herausgenommen, da diese Bestände ab Vermögensübersicht 1992 auf der Schuldenseite vom Schuldenstand abgezogen werden.

Der Bestand an eigenen Wertpapieren betrug per **31.12.2002** **693.543.392,79 €**

2. eigene Wertpapiere

Hier handelt es sich um angekaufte Schuldverschreibungen sowie um Wertpapiere, die nach § 14 UG an das Land abgetreten sind.

3. sicherungsübereignete Wertpapiere

Wertpapiere zur Sicherung von Beteiligungsrechten an Unternehmen der Wirtschaft und zur Sicherung von Forderungen des Landes.

4. treuhänderisch verwaltete Wertpapiere

Hierunter fallen Wertpapiere aus dem Fluchtvermögen der öffentlichen Hand und Wertpapiere aus Stiftungen, die im Eigentum Dritter stehen und vom Land nur verwaltet werden.

	EURO			EURO
	Stand Ende Haushaltsjahr 2001	Zugang	Abgang	Stand Ende Haushaltsjahr 2002
1 im Eigenbesitz des Landes befindliche Anleihen und Schatzanweisungen	-	-	-	-
2 eigene Wertpapiere	-	-	-	-
	-	-	-	-
nachrichtlich				
3 sicherungsübereignete Wertpapiere	2.405.423,78	-	-	2.405.423,78
4 treuhänderisch verwaltete Wertpapiere	-	11.964.230,02	-	11.964.230,02

**Allgemeine Bemerkungen
II. B. Die Schulden**

B. Schulden

	Stand Ende Haushaltsjahr 2001 EURO	Zugänge	Abgänge	Stand Ende Haushaltsjahr 2002 EURO
1. Fundierte Schulden				
1.1. Schulden aus Kreditmarktmitteln				
1.1.1. Landesanleihen und andere Inhaberpapiere				
1.1.1.1. Anleihen	-	-	-	-
1.1.1.2. Schatzanweisungen *)	4.140.968.102,07	2.695.005.060,38	800.695.465,82	6.035.277.696,63
1.1.2. Schuldscheindarlehen				
1.1.2.1. Schulden bei Banken und Sparkassen	11.484.838.285,05	635.000.000,00	1.681.408.436,88	10.438.429.848,17
1.1.2.2. Schulden bei inländischen Bausparkassen	10.000.000,00	-	10.000.000,00	-
1.1.2.3. Schulden bei Versicherungsunternehmen	298.287.478,97	335.000.000,00	6.646.794,44	626.640.684,53
1.1.2.4. Schulden bei ausländischen KI oder sonstigen ausl. St.	337.863.643,57	-	101.242.106,93	236.621.536,64
1.1.2.5. Schulden aus Mitteln der Bundesanstalt für Arbeit	34.886,84	-	17.277,29	17.609,55
1.1.2.6. Schulden bei öffentlichen Zusatzversorgungseinrichtungen	35.225.837,62	10.000.000,00	5.112.918,81	40.112.918,81
1.1.2.7. Schulden bei sonstigen inländischen Stellen	-	35.771.578,90	-	35.771.578,90
Summe 1.1.	16.307.218.234,12	3.710.776.639,28	2.605.123.000,17	17.412.871.873,23
1.2. Kreditähnliche Rechtsgeschäfte				
Summe 1.2. Hypothekendarlehen	90.007,62	-	27.181,13	62.826,49
1.3. Schulden bei Verwaltungen				
1.3.1. Wohnungsbauschulden beim Bund	498.277.480,53	6.145.595,36	23.762.443,75	480.660.632,14
1.3.2. Sonstige Schulden beim Bund	3.905.113,18	-	26.158,41	3.878.954,77
1.3.3. Sonstige Schulden beim öffentl. Bereich	166.712,85	-	27.575,00	139.137,85
Summe 1.3.	502.349.306,56	6.145.595,36	23.816.177,16	484.678.724,76
Fundierte Schulden insgesamt	16.809.657.548,30	3.716.922.234,64	2.628.966.358,46	17.897.613.424,48
Anmerkung				
Der Schuldenstand lt. Schuldenstatistik der Länder (SFSchu) Stichtag 31.12. errechnet sich wie folgt:	16.809.657.548,28	Anmerkung: Der Schuldenstand lt. Schuldenstatistik der Länder (SFSchu) Stichtag 31.12. errechnet sich wie folgt:		17.897.613.424,48
a) Schuldenaufnahme für das Haushaltsjahr 2001 mit einer Valuta nach dem 31.12.2001	- 160.544.069,70	a) Schuldenaufnahme noch für das Haushaltsjahr 2002 mit einer Valuta nach dem 31. Dezember 2002		- 181.557.881,21
b) Hypothekendarlehen	- 90.007,62	b) Hypothekendarlehen		- 62.826,49.
	16.649.023.470,96			17.735.992.716,78
*) Schuldenstand um den Eigenbesitz des Landes an Wertpapieren in Höhe von				
	577.840.106,14			
	Vorjahr	650.026.550,34		
bei Schatzanweisungen – wie so auch in der Schuldenstatistik der Länder (SFSchu) ausgewiesen – vermindert.				

**Allgemeine Bemerkungen
II. B. Die Schulden**

	EURO Stand Haushaltsjahr Ende 2001	EURO Stand Haushaltsjahr Ende 2002
2. Sonstige Schulden		
2.1. Kassenverstärkungskredite	38.000.000,00	238.000.000,00
2.2. Fremdgelder	7.649.860,79	174.431,56
Sonstige Schulden insgesamt	45.649.860,79	238.174.431,56
Summe der Landesverschuldung (ohne Sondervermögen)	16.855.307.409,09	18.135.787.856,04

Nachrichtlich:

3. Schuldenähnliche Verpflichtungen

	EURO Haushaltsjahr Ende 2001	EURO Haushaltsjahr Ende 2002
3.1. Restanten von noch nicht abgeforderten Einlösungsbeträgen für Wertpapiere des Landes incl. Zinsen	50.280,52	50.280,52
3.2. Zahlungsverprechen für von der Investitionsbank Schleswig-Holstein aufgenommene Darlehen für das Beschäftigungsorientierte Investitionsprogramm gem. § 18 Abs. 18 Haushaltsgesetz 1992 und § 19 Abs. 10 Haushaltsgesetz 1994	404.782,87	-
3.3. Rückzahlungsverpflichtungen an den Bund aus gemeinschaftlicher Finanzierung	2.115.161,54	1.704.502,11
3.4. GKSS Forschungszentrum Ausgleichsforderungen gegen die öffentliche Hand	7.322.847,00	7.322.790,00
3.5. Apothekerversorgung SH (Leasing)	2.188.234,53	2.128.736,41
3.6. Übertragung von bebauten Liegenschaften an die Investitionsbank	117.629.424,03	15.560.248,00
Schuldenähnliche Verpflichtungen insgesamt	129.710.730,49	26.766.557,04

Allgemeine Bemerkungen
II. C. Die Sicherheitsleistungen und Gewährleistungen
C. Sicherheitsleistungen und Gewährleistungen
(Eventualverbindlichkeiten)

Für die Übernahme von Bürgschaften und Gewährleistungen und die Erteilung von Kreditaufträgen stehen folgende Kontingente zur Verfügung.

	EURO Stand Ende Haushaltsjahr 2001	EURO Stand Ende Haushaltsjahr 2002	EURO Obligo Stand am 31.12.2002
1. Förderung der schleswig-holsteinischen Wirtschaft (§ 16 Abs. 1 Haushaltsgesetz 2002 - GVOBl. Schl.-H. S. 365/2001 -)	383.468.910,90	400.000.000,00	149.032.078,79 *)
2. Bürgschaften für Schiffbodarlehen (§ 16 Abs. 2 Haushaltsgesetz 2001)	511.291.881,20	500.000.000,00	295.849.366,91 *)
3. Grundsätzliche Bürgschafts-Zusagen (§ 16 Abs. 3 Haushaltsgesetz 2002)	2.045.167,52	750.000,00	0,00 *)
4. Bürgschaften für Kreditmarktmittel zur Finanzierung von sozialen Einrichtungen (§ 16 Abs. 4 Haushaltsgesetz 2002)	5.112.918,81	10.000.000,00	2.063.141,80 *)
5. Bürgschaften für Kreditmarktmittel zur Finanzierung eines Schulerweiterungsbaues von einem Schulträger des privaten Rechts (§ 15 Abs. 13 Haushaltsgesetz 1984)	1.022.583,76	1.022.583,76	591.455,08 *)
6. Bürgschaften für Kreditmarktmittel zugunsten der Eisenbahn-Aktiengesellschaft Altona-Kaltenkirchen-Neumünster (AKN) (§ 15 Abs. 11 Haushaltsgesetz 1993 und § 15 Abs. 10 Haushaltsgesetz 1994)	10.225.837,62	10.225.837,62	3.146.414,78 *)
7. Förderung des Wohnungsbaues (§ 9 Abs. 2 Haushaltsgesetz 1959)	40.903.350,50	40.903.350,50	0,00
8. Gewährleistung zur Abdeckung von atomrechtlichen Freistellungsverpflichtungen (§ 16 Abs. 5 Haushaltsgesetz 2002). Weitere Obligen a.d. Grundlage dieser Ermächtigung sind unter „bürgschaftsähnliche Zusagen“ erfasst..	76.693.782,18	75.000.000,00	2.051.712,06
9. Bürgschaften zugunsten des Ges. zur Verwaltung u. Finanzierung von Beteiligungen des Landes (GVB) (§ 15 Abs. 9 Haushaltsgesetz 2001)	255.645.940,60	255.645.940,60	250.000.000,00
10. Bürgschaften zugunsten des Ges. zur Verwaltung u. Finanzierung von Beteiligungen des Landes (GVB) (§ 16 Abs. 9 Haushaltsgesetz 2002)	0,00	513.000.000,00	512.500,00
11. Bürgschaft zugunsten der LEG Schleswig-Holstein (§ 17 Abs. 8 Haushaltsgesetz 1998)	19.211.792,44	19.211.792,44	19.173.445,54
12. Deckungszusage für Bürgschaftsinanspruchnahmen gegenüber der Bürgschaftsbank Schleswig-Holstein GmbH, Kiel (§ 4 Nachtragshaushaltsgesetz 1990)	4.601.626,93	4.601.626,93	4.601.626,93
13. Globalbürgschaftsurkunde des Landes zur Wohnungsbauförderung durch Bürgschaftsübernahmen zugunsten des Geschäftsbereichs der Landesbank - Girozentrale - durch die Investitionsbank Schleswig-Holstein (§ 28 Abs. 3 Haushaltsgesetz 2002)	7.669.378,22	7.700.000,00	565.284,57

Allgemeine Bemerkungen
II. C. Die Sicherheitsleistungen und Gewährleistungen

14. Globalbürgschaftsurkunde des Landes zur Förderung der schleswig-holsteinischen Wirtschaft durch Übernahme von Bürgschaften und anderen Gewährleistungen zugunsten des Geschäftsbereichs der Landesbank - Girozentrale - durch die Investitionsbank Schleswig-Holstein (§ 28 Abs. 4 Haushaltsgesetz 2002)	40.903.350,50	50.000.000,00	25.778.158,29
15. Globalbürgschaftsurkunde des Landes für den Eintritt in Bürgschaften und sonstige Gewährleistungen, die vor dem 1.1.1992 durch die Wohnungsbaukreditanstalt und die Wirtschaftsaufbaukasse zugunsten des Geschäftsbankenbereichs der Landesbank Schleswig-Holstein - Girozentrale - übernommen worden sind (§ 21 Abs. 2 Haushaltsgesetz 1991)	66.467.944,55	66.467.944,55	7.738.197,21
*) zzgl. 10 % für mitverbürgte Zinsen bei den mit *) gekennzeichneten Positionen			45.068.245,73
	1.425.264.465,73	1.954.529.076,40	1.318.159.127,69

Allgemeine Bemerkungen
II. C. Die Sicherheitsleistungen und Gewährleistungen

Erläuterungen zu C. Sicherheitsleistungen und Gewährleistungen
(Eventualverbindlichkeiten)

	EURO	EURO	EURO	EURO
	Obligo Stand Ende Haushaltsjahr 2001	Zugänge	Abgänge	Obligo Stand Ende Haushaltsjahr 2002
In das Landesschuldbuch - Abt. C - waren Bürgschaften, Gewährleistungen und Kreditaufträge (inkl. Globalbürgschaften) eingetragen in Höhe von abzüglich gelöschte Bürgschaften	4.743.640.779,09 3.172.936.655,07	1.136257.893,06 *) -	- 572.455.824,37 *)	5.879.898.672,15 3.745.392.479,44
verbleibt ein Bestand von	1.570.704.124,02	1.136257.893,06	572.455.824,37	2.134.506.192,71
zuzgl. Grunds. Bürgschaftszusagen (eingetragen in das Vormerkbuch zum Landesschuldbuch)	63.560,88	-	-	-
ergibt einen Bestand von	1.570.704.124,02	1.136257.893,06	572.455.824,37	1.570.704.124,02
davon <u>ab</u>				
a) Rückführung und nicht ausgenutzte Rahmen der Globalbürgschaften	692.189.,87	110.562.811,81	-	802.752.264,68
b) bisher geleistete Abschlagszahlungen	16.872.318,51	40.102.070,82	-	56.974.389,33
c) Bundesanteil / Gemeinschaftsaufgabe	1.736.000,56	-	47.343,82	1.688.656,74
Zwischensumme	859.906.352,08	985.583.010,43	572.408.480,55	1.273.090.881,96
zuzüglich mitverbürgte Zinsen	54.486.325,95	9.236.645,42	18.654.725,64	45.068.245,73
verbleibt ein Obligo von	914.392.678,03	994.829.655,85	591.063.206,19	1.318.159.127,69

*) **u.a.** Globalbürgschaften bzw. Erhöhung von Globalbürgschaften

Allgemeine Bemerkungen
II. C. Die Sicherheitsleistungen und Gewährleistungen

	EURO Obligo Stand Ende Haushaltsjahr 2001	EURO Zugänge	EURO Abgänge	EURO Obligo Stand Ende Haushaltsjahr 2002
zu 1.				
Hiervon entfällt auf				
gewerbliche Wirtschaft	101.271.689,59	65.964.994,22	21.813.162,40	145.423.521,41
Schifffahrt	40.903.350,50	-	39.473.717,22	1.429.633,28
Landwirtschaft	2.341.959,70	155.269,11	207.387,43	2.341.959,70
Zwischensumme	144.516.999,79	65.974.354,22	61.459.275,22	149.032.078,79
zzgl. 10 % der verbürgten Summe für mitverbürgte Zinsen	14.451.699,98	6.597.435,42	6.145.927,52	14.903.207,88
Obligo im Rahmen des 400 Mio € -Kontingents = Summe zu a.	158.968.699,77	72.571.789,64	67.605.202,74	163.935.286,67
Dazu Sonderkontingente:				
zu 2.	393.657.661,76	26.392.100,00	124.200.394,85	295.849.366,91
zu 3.	-	-	-	-
zu 4.	2.137.142,65	-	74.000,85	2.063.141,80
zu 5.	618.438,04	-	26.982,96	591.455,08
zu 6.	3.933.017,33	-	768.602,55	3.146.414,78
Zwischensumme	400.346.259,78	26.392.100,00	125.087.981,21	301.650.378,57
zzgl. 10 % der verbürgten Summe für mitverbürgte Zinsen	40.034.625,97	2.639.210,00	12.208.798,12	30.165.037,85
= Summe zu 2. bis zu 6.	440.380.885,75	29.031.310,00	137.596.779,33	331.815.416,42
Dazu Sonderkontingente:				
zu 7.	50,85	-	50,85	-
zu 8.	2.051.712,06	-	-	2.051.712,06
zu 9.	250.000.000,00	-	-	250.000.000,00
zu 10.	-	512.500.000,00	-	512.500.000,00
zu 11.	19.173.445,55	-	-	19.173.445,54
zu 12.	4.601.626,93	-	-	4.601.626,93
zu 13.	1.022.236,20	-	456.951,63	565.284,57
zu 14.	29.242.195,11	1.440.442,75	4.904.479,57	25.778.158,29
zu 15.	8.951.825,82	-	1.213.628,61	7.738.197,21
Obligo für Sonderkontingente (ohne verbürgte Zinsen)				
= Summe zu 7. bis zu 13.	315.043.092,51	513.940.442,75	6.575.110,66	822.408.424,60
Bürgschaftsverpflichtungen insgesamt	914.392.678,03	615.543.542,39	211.777.092,73	1.318.159.127,69

Allgemeine Bemerkungen
II. C. Die Sicherheitsleistungen und Gewährleistungen

weitere bürgschaftsähnliche Zusagen

		EURO	EURO
		Ende Haushaltsjahr 2001	Ende Haushaltsjahr 2002
1.	Garantien im Zusammenhang mit Freistellungsverpflichtungen die in den Anwendungsbereich des Atomgesetzes oder der aufgrund dieses Gesetzes ergangenen Rechtsverordnungen fallen zugunsten der Hochschulen (§ 16 Abs. 5 Haushaltsgesetz 2002 - Kontingent 75 Mio Euro) Weitere Obligen a.d. Grundlage dieser Ermächtigung sind unter „C. Sicherheitsleistungen und Gewährleistungen“ erfasst.	65.036.327,29	65.036.327,29
2.	Landesgarantie für dem Land Schleswig-Holstein oder der Stiftung Schleswig-Holsteinische Landesmuseen Schloss Gottorf überlassenen Leihgaben (§ 16 Abs. 6 Haushaltsgesetz 2002 - Kontingent: 127,8 Mio Euro)	43.622.121,04	58.535.760,16
3.	Garantieerklärung gegenüber der Investitionsbank Schleswig-Holstein Zentralbereich der Landesbank Schleswig-Holstein - Girozentrale - zur Förderung des sozialen Wohnungsbaues für die bei der Investitionsbank entstehenden Darlehensforderungen		
3.1	ab 1. Januar 1995 (§ 15 Abs. 8 Haushaltsgesetz 1996) Ermächtigung 245,4 Mio € / Zusage 245,4 Mio €	230.694.896,80	228.240.69*5,76
3.2	ab 1. Januar 1996 (§ 15 Abs. 8 Haushaltsgesetz 1997) Ermächtigung 245,4 Mio € / Zusage 201 Mio €	190.890.823,84	188.881.446,75
3.3	ab 1. Januar 1997 (§ 15 Abs. 8 Haushaltsgesetz 1998) Ermächtigung 194,3 Mio € / Zusage 194,3 Mio €	186.519.278,26	184.576.369,11
3.4	ab 1. Januar 1998 (§ 15 Abs. 7 Haushaltsgesetz 1999) Ermächtigung 194,3 Mio € / Zusage 170,3 Mio €	165.152.390,55	765.148.300,20

Allgemeine Bemerkungen

Übersicht 1

Zuweisungen des Bundes für Investitionen einschl. Schuldenaufnahme

Funktion	Aufgabenbereich Zweckbestimmung	Titel	Einnahmen		
			2003	2004	2005
			- T€ -		
06	Finanzverwaltung				
061	Baumaßnahmen am Dienstgebäude der Oberfinanzdirektion	12 05 - 331 01	17,3	17,4	642,4
	Summe 06		17,3	17,4	642,4
	Summe 0		17,3	17,4	642,4
12	Allgemeinbildende und berufliche Schulen				
129	Zuweisungen des Bundes für Ganztagsbetreuung	11 11 - 331 01	10.140,0	33.760,4	33.760,4
	Summe 12		10.140,0	33.760,4	33.760,4
13	Hochschulen				
132	Ausstattung von Krankenanstalten als Akademische Lehrkrankenhäuser	07 20 - 331 03	-	-	-
	Summe 13		-	-	-
14	Förderung von Schülern/innen, Studenten/innen und dgl.				
142	Ausbildungsförderung für Studierende (Darlehen)	07 03 - 331 01	12.610,0	12.837,5	13.000,0
	Summe 14		12.610,0	12.837,5	13.000,0
	Summe 1		22.750,0	46.597,9	46.760,4
25	Arbeitsmarktpolitik und Arbeitsschutz				
253	Allgemeine Maßnahmen zur Arbeitsbeschaffung	04 12 - 331 61	-	-	-
	Summe 25		-	-	-
27	Einrichtungen der Jugendhilfe				
271	Zuweisungen des Bundes für Investitionen	09 07 - 331 01	592,6	532,3	-
	Summe 27		592,6	532,3	-
	Summe 2		592,6	532,3	-
32	Sport und Erholung				
323	Bau von Sportstätten	04 02 - 331 01	-	-	-
	Summe 32		-	-	-
	Summe 3		-	-	-
41	Wohnungswesen				
411	Finanzhilfen des Bundes für Baudarlehen (1. Förderungsweg)	04 16 - 311 01	1.432,0	477,0	-
411	Ersatzwohnungsbau aus Anlass des Um- und Ausbaues von Bundesfernstraßen	04 16 - 311 04	51,0	51,0	51,0
411	Finanzhilfen des Bundes für Aufwendungsdarlehen	04 16 - 311 11	2.948,7	2.393,0	1.888,0
411	Förderung des Wohnungsbaues in Regionen mit erhöhter Wohnungsnachfrage	04 16 - 331 05	58,0	50,0	50,0

Allgemeine Bemerkungen

Übersicht 1

Zuweisungen des Bundes für Investitionen einschl. Schuldenaufnahme

Funktion	Aufgabenbereich Zweckbestimmung	Titel	Einnahmen		
			2003	2004	2005
			- T€ -		
	Summe 41		4.489,7	2.971,0	1.989,0
44	Städtebauförderung				
441	Zuschüsse und andere Zuweisungen für Sanierungs- und Entwicklungsmaßnahmen	04 16 - 331 01	3.553,6	4.383,0	4.848,0
441	Bund-Länderprogramm "Soziale Stadt"	04 16 - 331 02	1.926,6	2.115,0	2.178,0
	Summe 44		5.480,2	6.498,0	7.026,0
	Summe 4		9.969,9	9.469,0	9.015,0
72	Straßen				
722	Zuweisungen des Bundes für vom Land vorfinanzierte Baumaßnahmen des Bundesfernstr	06 02 - 331 02	33.395,0	29.561,0	29.561,0
722	Zuweisungen des Bundes für vom Land vorfinanzierte Baumaßnahmen (BFStr)	06 04 - 331 02	15.000,0	15.000,0	15.000,0
723	Um- und Ausbau von Landesstraßen	06 04 - 331 63	512,0	512,0	512,0
	Summe 72		48.907,0	45.073,0	45.073,0
73	Wasserstraßen und Häfen, Förderung der Schifffahrt				
731	Zuweisung des Bundes für bedeutsame Investitionen im Bereich der Seehäfen	06 02 - 331 01		-	1.527,0
731	Zuweisung des Bundes für bedeutsame Investitionen in landeseigenen Häfen	06 05 - 331 01		-	518,0
	Summe 73			-	2.045,0
74	Eisenbahnen und öffentlicher Personennahverkehr				
741	Für ÖPNV-Maßnahmen nach dem Gemeindeverkehrsfinanzierungsgesetz	06 07 - 331 01	9.970,0	13.862,0	13.862,0
741	Regionalisierung des öffentlichen Personennahverkehrs	06 07 - 331 04	829,9	3.167,5	3.721,1
	Summe 74		10.799,9	17.029,5	17.583,1
	Summe 7		59.706,9	62.102,5	64.701,1
	Zusammenstellung				
0	Allgemeine Dienste		17,3	17,4	642,4
1	Bildungswesen, Wissenschaft, Forschung, kulturelle Angelegenheiten		22.750,0	46.597,9	46.760,4
2	Soziale Sicherung, soziale Kriegsfolgaufgaben, Wiedergutmachung		592,6	532,3	-
3	Gesundheit, Umwelt, Sport und Erholung		-	-	-
4	Wohnungswesen, Städtebau, Raumordnung und kommunale Gemeinschaftsdienste		9.969,9	9.469,0	9.015,0
7	Verkehrs- und Nachrichtenwesen		59.706,9	62.102,5	64.701,1
	insgesamt		93.036,7	118.719,1	121.118,9

Allgemeine Bemerkungen
Übersicht 2
Sonstige Zuweisungen vom Bund

Funktion	Aufgabenbereich Zweckbestimmung	Titel	Einnahmen		
			2003	2004	2005
			- T€ -		
01	Politische Führung und zentrale Verwaltung				
011	Zuweisung des Bundes für ein Projekt	01 02 - 231 06	-	-	-
011	Zuweisung des Bundes für ein Projekt	01 02 - 231 07	-	-	-
011	Zuweisung des Bundes für ein Projekt	01 02 - 231 08	-	-	-
011	Zuweisung des Bundes für ein Projekt	01 02 - 231 09	-	-	-
011	Kosten der Bundestagswahl	04 01 - 231 02	-	-	-
011	Kosten der Europawahl	04 01 - 231 03	-	2.200,0	-
011	Zuweisungen zur Förderung der Olympischen Spiele	04 02 - 231 01	-	-	-
018	Sonstige Zuweisungen vom Bund für die durchgeführte Vorruhestandsregelung	05 05 - 231 03	-	-	-
018	Anteilige Erstattung von Versorgungslasten durch den Bund	11 05 - 231 01	15.657,0	15.600,0	14.350,0
	Summe 01		15.657,0	17.800,0	14.350,0
02	Auswärtige Angelegenheiten				
023	Zuweisungen d. Bundes f. d. Betreuung ausländ. Studierender u. Nachwuchswissen.	07 20 - 231 03	-	-	-
024	Erstattung Kindergeld für deutsche Lehrkräfte in Nordschleswig durch den Bund	07 10 - 231 02	94,5	94,5	95,0
024	Zuweisung Bund für Ausgleichszulagen an die in Nordschleswig tätigen Lehrkräfte	07 10 - 231 13	379,0	379,0	379,0
	Summe 02		473,5	473,5	474,0
04	Öffentliche Sicherheit und Ordnung				
042	Hilfsprogramm für osteuropäische Staaten	04 10 - 231 01	-	-	-
044	Zivilschutzausbildung	04 05 - 231 01	50,0	50,0	50,0
044	Zuweisungen des Bundes	04 05 - 231 62	259,2	371,0	376,5
044	Aufwendungen im Rahmen des Feuer- und Katastrophenschutzes auf der Unterelbe	04 05 - 231 63	107,0	189,0	109,0
045	Sonstige Zuweisungen vom Bund	04 06 - 231 01	400,0	400,0	400,0
	Summe 04		816,2	1.010,0	935,5
05	Rechtsschutz				
052	Erstattungen Staatsschutzstrafsachen	09 02 - 231 01	30,0	40,0	40,0
056	Pflege der ehemaligen Garnisonsfriedhöfe	09 03 - 231 01	-	-	-
	Summe 05		30,0	40,0	40,0
06	Finanzverwaltung				
061	Sonstige Zuweisungen vom Bund für die Fachtechnische Prüfstelle	05 01 - 231 01	715,9	699,5	624,5
061	Sonstige Zuweisung vom Bund für die Pflege der ehemaligen Garnisonsfriedhöfe	05 01 - 231 04	13,4	13,4	13,4
061	Sonstige Zuweisungen vom Bund für die Fachtechnische Prüfstelle	05 05 - 231 01	-	-	-
061	Erstattung von Verwaltungsausgaben vom Bund	12 05 - 231 01	57,8	57,8	57,8
062	Sonstige Zuweisungen vom Bund für die Verteidigungslastenverwaltung	05 05 - 231 02	-	-	-
062	Schadensersatzleistungen wg. Unfällen mit Fahrzeugen der Straßenbauverwaltung	11 11 - 231 11	50,0	50,0	50,0

Allgemeine Bemerkungen
Übersicht 2
Sonstige Zuweisungen vom Bund

Funktion	Aufgabenbereich Zweckbestimmung	Titel	Einnahmen		
			2003	2004	2005
			- T€ -		
062	Schadensersatzleistg.wg.Unfällen mit bundeseig. Fahrzeugen d.Straßenbauverwaltg.	11 11 - 231 12	56,0	30,0	30,0
	Summe 06		893,1	850,7	775,7
	Summe 0		17.869,8	20.174,2	16.575,2
12	Allgemeinbildende und berufliche Schulen				
124	Staatliche Internatschule für Hörgeschädigte	10 09 - 231 01	-	-	-
124	Staatliche Schulen für Behinderte	10 10 - 231 01	10,0	9,4	9,4
127	Zuweisungen Bund für "Zukunftsinitiative für berufliche Schulen (ZIBS)"	07 16 - 231 02	-	-	-
129	Zuweisungen Bund für "Flexibilisierung der Übergangsphase und Berufswahlpass"	07 10 - 231 03	-	-	-
129	Zuweisung des Bundes u.a. für die Durchführung des Projekts EBISS	07 10 - 231 04	-	-	-
129	Zuweisungen des Bundes zur Förderung von Ganztagsangeboten	07 10 - 231 05	-	-	-
129	Erstatt. des Bundes für Modellversuche im Bildungswesen	07 17 - 231 01	1.850,9	2.752,4	2.168,6
	Summe 12		1.860,9	2.761,8	2.178,0
13	Hochschulen				
131	Planungskosten im Hochschulbau	07 20 - 231 02	5,1	5,1	5,1
131	Erstatt. D. Bundes f. d. Erwerb eines norddeutschen Höchstleistungsrechners	07 20 - 231 04	-	-	-
131	Zuweisungen d. Bundes und Dritter f. Investitionssonder-programm für Hochschulen	07 20 - 231 05	-	-	-
131	Erstattungen d. Bundes für das CIP und WAP	07 20 - 231 07	-	-	-
131	Stipendien an ausländische Studentinnen und Studenten	07 20 - 231 13	-	-	-
131	Zuweisungen d. Bundes z. Sofortprogramm z. Weiterentwickl. d. Informatikstudiums	07 20 - 231 15	177,7	177,7	-
131	Zuweisungen des Bundes f. d BLK- Vereinbarung HWP	07 20 - 231 18	1.705,7	1.630,7	1.605,7
131	Zuweisung des Bundes für den SFB 617	07 21 - 231 01	-	-	-
131	Sonderforschungsbereich 460	07 21 - 231 03	-	-	-
131	Sonderforschungsbereich 415	07 21 - 231 04	-	-	-
131	Zuweisungen des Bundes für den SFB 574	07 21 - 231 06	-	-	-
131	Beschaffung von Großgeräten für die Universität	07 21 - 231 08	767,0	767,0	767,0
131	Besondere Forschungsvorhaben	07 22 - 231 01	-	-	-
131	Beschaffung von Großgeräten	07 22 - 231 02	-	-	-
131	Stipendien und Überbrückungsbeihilfen an ausländische Studentinnen u. Studenten	07 22 - 231 03	-	-	-
131	Beschaffung von Großgeräten für das Institut für marine Geowissenschaften	07 33 - 231 03	-	-	-
131	Medizinische Laserzentrum	07 33 - 231 04	-	-	-
131	Baumaßnahmen der Hochschulen einschließlich der Hochschulkliniken	12 12 - 231 02	30.677,4	32.177,5	30.677,5
131	Baumaßnahmen der Hochschulen im Leasing-Verfahren	12 12 - 231 03	-	-	-
132	Beschaffung von Großgeräten im Klinikum der CAU Kiel	07 21 - 231 07	1.278,0	1.278,0	1.278,0
132	Beschaffung von Großgeräten im Klinikum	07 22 - 231 04	1.023,0	1.023,0	1.023,0

Allgemeine Bemerkungen
Übersicht 2
Sonstige Zuweisungen vom Bund

Funktion	Aufgabenbereich Zweckbestimmung	Titel	Einnahmen		
			2003	2004	2005
			- T€ -		
136	Zuweisung des Bundes nach dem Hochschulbauförderungsgesetz f. d. FH Wedel	07 20 - 231 08	-	-	-
136	Erwerb von Großgeräten im Rahmen der Ersatz- oder Ergänzungsbeschaffung	07 26 - 231 01	-	-	-
136	Zuweisungen des Bundes für den Erwerb von Großgeräten	07 27 - 231 01	-	-	-
136	Erwerb von Großgeräten im Rahmen der Ersatz- und Ergänzungsbeschaffung	07 28 - 231 01	-	-	-
136	Zuweisungen des Bundes für den Erwerb von Großgeräten	07 29 - 231 01	-	-	-
136	Zuweisungen des Bundes für den Erwerb von Großgeräten	07 34 - 231 01	-	-	-
139	Zuweisungen des Bundes und der Länder für Modellversuche im Hochschulwesen	07 20 - 231 09	-	-	-
139	Zuweisungen des Bundes für besondere Forschungsvorhaben	07 33 - 231 01	-	-	-
	Summe 13		35.633,9	37.059,0	35.356,3
14	Förderung von Schülern/innen, Studenten/innen und dgl.				
141	Bundesanteil an Ausbildungsförderung für Zuschüsse an Schülerinnen und Schüler	07 03 - 231 05	11.180,0	11.375,0	11.700,0
142	Bundesanteil an der Ausbildungsförderung für Zuschüsse an Studierende	07 03 - 231 04	12.610,0	12.837,5	13.000,0
143	Rückleitungen des Bundes aus eingezogenen Beträgen nach dem Graduiertenkolleg	07 20 - 231 01	15,3	15,0	15,0
146	Studentenwohnheime und -wohnungen	07 20 - 231 12	-	-	-
	Summe 14		23.805,3	24.227,5	24.715,0
15	Sonstiges Bildungswesen				
151	Zahlungen des Bundes zur Abwicklung des AFBG	06 02 - 231 03	3.451,9	3.120,0	2.964,0
151	Zuweisungen des Bundes	07 06 - 231 01		17,5	23,0
	Summe 15		3.451,9	3.137,5	2.987,0
16/17	Wissenschaft, Forschung, Entwicklung außerhalb der Hochschulen				
162	Sicherungsverfilmung von Kulturgut	07 42 - 231 01	-	-	-
164	Rahmenvereinbarung Forschungsförderung	07 30 - 231 01	7.362,5	8.162,4	8.210,4
164	Rahmenvereinbarung Forschungsförderung	07 31 - 231 01	7.964,9	11.988,1	11.867,8
164	Rahmenvereinbarung Forschungsförderung	07 32 - 231 01	2.613,1	2.835,0	3.011,0
164	Forschungszentrum Borstel	07 33 - 231 02	7.386,0	7.536,0	7.586,0
164	Zuweisungen des Bundes für Geomar	07 33 - 231 05	-	-	-
	Summe 16/17		25.326,5	30.521,5	30.675,2
18	Kultureinrichtungen (einschließlich Kulturverwaltung)				
183	Zuweisung des Bundes zur Förderung des Museums Danevirkegarden bei Schleswig	07 40 - 231 03	-	-	-
188	Förderung des Europäischen Zentrums für Minderheiten-Angelegenheiten (ECMI)	07 40 - 231 01	-	-	-
188	Zuweisung des Bundes zur Förderung der Kulturarbeit der friesischen Volksgruppe	07 40 - 231 02	-	-	-

Allgemeine Bemerkungen
Übersicht 2
Sonstige Zuweisungen vom Bund

Funktion	Aufgabenbereich Zweckbestimmung	Titel	Einnahmen		
			2003	2004	2005
			- T€ -		
	Summe 18		-	-	-
19	Kulturförderung, Denkmalschutz, kirchliche Angelegenheiten				
195	Zuweisungen des Bundes für marinearchäologische Untersuchungen	07 44 - 231 01	-	-	-
	Summe 19		-	-	-
	Summe 1		90.078,5	97.707,3	95.911,5
23	Familien-und Sozialhilfe, Förderung der Wohlfahrtspflege u.ä.				
231	Kindergeld für Mitarbeiterinnen und Mitarbeiter des Landes	11 11 - 231 01	5,0	3,0	1,0
233	Wohngeld	04 16 - 231 01	107.230,0	110.250,0	90.250,0
234	Sozialhilfe	10 05 - 231 65	19,0	13,6	13,6
235	Integration von Migrantinnen und Migranten	04 07 - 231 03	-	-	-
237	UVG - Erstattungen des Bundes	09 07 - 231 02	10.481,4	10.737,0	10.993,0
	Summe 23		117.735,4	121.003,6	101.257,6
24	Soziale Leistungen für Folgen von Krieg und politischen Ereignissen				
244	Verteilung der Entschädigungslast	10 04 - 231 03	-	-	-
247	Kriegsopferfürsorge	10 03 - 231 03	223,5	136,3	126,6
249	Gräbergesetz	04 01 - 231 04	587,0	587,0	587,0
249	Pflege der verwaisten jüdischen Friedhöfe	04 01 - 231 05	13,0	13,0	13,0
	Summe 24		823,5	736,3	726,6
25	Arbeitsmarktpolitik und Arbeitsschutz				
252	Zahlungen des Bundes zur Finanzierung des Bund-Länder-Projektes	06 02 - 231 01	-	-	-
	Summe 25		-	-	-
26	Jugendhilfe nach dem SGB VIII				
266	Jugendhilfemaßnahmen - Zuweisungen des Bundes	09 07 - 231 03	-	-	-
	Summe 26		-	-	-
29	Sonstige soziale Angelegenheiten				
291	Für Opfer von Gewalttaten	10 03 - 231 01	779,0	853,2	853,9
291	Erstattungen des Bundes in Verbindung mit dem Grundsicherungsgesetz	10 05 - 231 01	20.380,3	20.380,3	20.380,3
	Summe 29		21.159,3	21.233,5	21.234,2
	Summe 2		139.718,2	142.973,4	123.218,4
31	Einrichtungen und Maßnahmen des Gesundheitswesens				
314	Zuweisungen des Bundes	10 02 - 231 65		-	-
	Summe 31			-	-

Allgemeine Bemerkungen
Übersicht 2
Sonstige Zuweisungen vom Bund

Funktion	Aufgabenbereich Zweckbestimmung	Titel	Einnahmen		
			2003	2004	2005
			- T€ -		
33	Umwelt- und Naturschutz				
331	Erstattungen des Bundes zur Behebung des Brandschadens am LVUA NMS	12 13 - 231 01	-	-	-
331	Bekämpfung v. Meeresverschmutzungen	13 01 - 231 01	86,0	-	-
331	Grundlagen- und Datenarbeit im gemeinsamen Stoffdatenpool Bund/Länder	13 03 - 231 03	-	-	-
331	Zuweisungen des Bundes für das MAPP Demonstrationsprojekt "Algenmonitoring im Kü	13 03 - 231 04	-	-	-
331	Zuweisungen des Bundes für Grundlagen- und Datenarbeit im gemeinsamen Stoffdaten	13 10 - 231 03	-	15,0	15,0
331	Erstattungen des Bundes für den zivilen Ersatzdienst	13 11 - 231 01	5,1	5,0	5,0
332	Zuweisung des Bundes im Rahmen der Biotechnologie und der Gentechnik	13 01 - 231 02	173,0	21,0	-
332	Zuweisungen des Bundes für Forschungsvorhaben	13 08 - 231 01	-	-	-
332	Zuweisungen des Bundes für Forschungsvorhaben im rahmen des Forschungsprojekts	13 08 - 231 03	565,5	-	-
	Summe 33		829,6	41,0	20,0
34	Reaktorsicherheit und Strahlenschutz				
341	Durchführung des Atomgesetzes und des Strahlenschutzvorsorgegesetzes	10 04 - 231 01	300,2	515,2	240,2
	Summe 34		300,2	515,2	240,2
	Summe 3		1.129,8	556,2	260,2
41	Wohnungswesen				
411	Wohnungsbau für Aussiedler und Zuwanderer	04 16 - 221 01	1,0	1,0	1,0
411	Förderung gem. § 88 d II. WoBauG	04 16 - 221 02	8.272,0	4.953,0	2.923,0
411	Zuschüsse aus Finanzhilfen des Bundes für die soziale Wohnraumförderung	04 16 - 221 03	3.459,0	5.303,0	6.644,0
411	Forschungsvorhaben zur Weiterentwicklung des Wohnungs- und Städtebaues	04 16 - 221 05	-	-	-
	Summe 41		11.732,0	10.257,0	9.568,0
42	Raumordnung, Landesplanung, Vermessungswesen				
421	Zuweisungen des Bundes für digitale Daten im Projekt ATKIS	04 03 - 231 01	-	-	-
	Summe 42		-	-	-
	Summe 4		11.732,0	10.257,0	9.568,0
52	Verbesserung der Agrarstruktur				
521	Für Maßnahmen der Flurbereinigung und der Dorferneuerung	04 09 - 231 01	4.066,2	4.023,6	3.647,7
521	Für einzelbetriebliche Förderungsmaßnahmen	04 09 - 231 02	6.612,6	8.741,2	7.960,2
521	Für Maßnahmen der Marktstrukturverbesserung	04 09 - 231 03	1.167,3	1.642,9	1.432,4
521	Für Maßnahmen des Wirtschaftswegebau	04 09 - 231 04	-	-	-
521	Für sonstige agrarstrukturelle Maßnahmen	04 09 - 231 05	1.248,1	2.656,7	3.280,4

Allgemeine Bemerkungen
Übersicht 2
Sonstige Zuweisungen vom Bund

Funktion	Aufgabenbereich Zweckbestimmung	Titel	Einnahmen		
			2003	2004	2005
			- T€ -		
521	Erstattung des Bundes	04 09 - 231 09	2.400,0	3.080,0	3.080,0
	Summe 52		15.494,2	20.144,4	19.400,7
54	Sonstige Bereiche				
549	Ertragsausfälle aufgrund des Fütterungsverbots von Tierkörpermehlen und -fetten	08 02 - 231 01	-	-	-
549	Lagerung und Beseitigung von Tierkörpermehlen und -fetten	08 02 - 231 02	-	-	-
	Summe 54		-	-	-
	Summe 5		15.494,2	20.144,4	19.400,7
62	Energie- und Wasserwirtschaft, Kulturbau				
623	Wasserwirtschaftliche und kulturbautechnische Maßnahmen	04 09 - 231 06	4.069,2	2.462,7	2.162,7
625	Für Küstenschutzmaßnahmen	04 09 - 231 07	16.655,3	17.002,4	17.238,9
625	Zuweisung des Bundes für das Vorhaben "NOKIS: Erstellung eines Metadaten-Infoma	04 12 - 231 01	10,0	-	-
625	Zuweisungen des Bundes für das Forschungsvorhaben	13 03 - 231 02	-	-	-
	Summe 62		20.734,5	19.465,1	19.401,6
69	Regionale Fördermaßnahmen				
691	Betriebliche Investitionen	06 03 - 231 03	3.870,0	3.434,0	4.462,5
692	Infrastrukturmaßnahmen	06 03 - 231 01	10.526,0	10.962,0	7.876,5
699	Zuweisungen des Bundes im Rahmen des Soforthilfeprogramms zugunsten KMU	11 11 - 231 21	-	-	-
699	Zuweisungen des Bundes im Rahmen des Soforthilfeprogramms für landw.Betriebe	11 11 - 231 22	-	-	-
699	Zuweisungen des Bundes im Rahmen des Soforthilfeprogramms Wohngebäude	11 11 - 231 23	-	-	-
699	Zuweisungen des Bundes im Rahmen des Soforthilfeprogramms für Überbrückungshilfe	11 11 - 231 24	-	-	-
699	Zuweisungen des Bundes im Rahmen des Soforthilfeprogramms Infrastruktur	11 11 - 231 25	-	-	-
699	Zuweisungen des Bundes im Rahmen des Soforthilfeprogramms für vom Hochwasser bet	11 11 - 231 26	-	-	-
	Summe 69		14.396,0	14.396,0	12.339,0
	Summe 6		35.130,5	33.861,1	31.740,6
71	Verwaltung				
711	Entwurfsbearbeitung und Bauüberwachung für Bundesfernstraßen	06 04 - 231 01	5.000,0	5.000,0	5.000,0
711	Verwaltungskostenerstattung	06 04 - 231 02	505,0	5,0	5,0
711	Gemeinsame Straßenunterhaltung	06 04 - 231 03	11.377,9	11.692,7	11.692,7
711	Abrechnungsbeträge aus Vorjahren im Rahmen der gemeinsamen Straßenunterhaltung	06 04 - 231 04	-	-	-
	Summe 71		16.882,9	16.697,7	16.697,7
72	Straßen				

Allgemeine Bemerkungen
Übersicht 2
Sonstige Zuweisungen vom Bund

Funktion	Aufgabenbereich Zweckbestimmung	Titel	Einnahmen		
			2003	2004	2005
			- T€ -		
723	Unterhaltung und Instandsetzung der Landesstraßen	06 04 - 231 64	5,1	5,0	5,0
723	Bauleitungskosten	06 04 - 231 65	25,6	26,0	26,0
	Summe 72		30,7	31,0	31,0
74	Eisenbahnen und öffentlicher Personennahverkehr				
741	Regionalisierung des öffentlichen Personennahverkehrs	06 07 - 231 01	211.995,2	212.850,0	215.536,7
741	Ausgleich betriebsfremder Aufwendungen an nichtbundeseigene Eisenbahnen	06 07 - 231 02	-	-	-
	Summe 74		211.995,2	212.850,0	215.536,7
75	Luftfahrt				
751	Erstattungen des Bundes im Rahmen der Luftsicherheit gem. § 29 c Luftverkehrsges	06 04 - 231 05	-	-	-
	Summe 75		-	-	-
	Summe 7		228.908,8	229.578,7	232.265,4
	Zusammenstellung				
0	Allgemeine Dienste		17.869,8	20.174,2	16.575,2
1	Bildungswesen, Wissenschaft, Forschung, kulturelle Angelegenheiten		90.078,5	97.707,3	95.911,5
2	Soziale Sicherung, soziale Kriegsfolgeaufgaben, Wiedergutmachung		139.718,2	142.973,4	123.218,4
3	Gesundheit, Umwelt, Sport und Erholung		1.129,8	556,2	260,2
4	Wohnungswesen, Städtebau, Raumordnung und kommunale Gemeinschaftsdienste		11.732,0	10.257,0	9.568,0
5	Ernährung, Landwirtschaft und Forsten		15.494,2	20.144,4	19.400,7
6	Energie- und Wasserwirtschaft, Gewerbe, Dienstleistungen		35.130,5	33.861,1	31.740,6
7	Verkehrs- und Nachrichtenwesen		228.908,8	229.578,7	232.265,4
	insgesamt		540.061,8	555.252,3	528.940,0

**Allgemeine Bemerkungen
Übersicht 2 a
EU – Mittel 2004**

in T€

Einnahmen			Ausgaben		
Titel	Zweckbestimmung	Ansatz 2004	Titel	Zweckbestimmung	Ansatz 2004
0301 - 272 02	Finanzierungsanteil der EU im Rahmen des STRING-Projektes	0,0	0301 - 526 12 MG 11	Entwicklungskonzept „Südwestliche Ostsee“	62,0
Summe Epl. 03		0,0	Summe Epl. 03		62,0
0401 - 271 03	Erstattung von Verwaltungskosten für EU-Förderungsprogramme	37,0	0401 - 539 01	Verwaltungskosten für EU-Förderungsprogramme	145,3
0407 - 272 01 (MG 02)	Zuweisungen von der EU für die Integration der Migrantinnen und Migranten	0,0			
0408 - 271 09	Erstattungen aus dem EAGFL für Maßnahmen im Rahmen von LEADER II	0,0	0408 TG 62	Zuwendungen der EU für Maßnahmen im Rahmen von LEADER II	0,0
0408 - 271 11	Erstattungen aus dem EAGFL für Maßnahmen im Rahmen von LEADER +	2.050,0	0408 - 892 05	Zuwendungen der EU im Rahmen der Gemeinschaftsinitiative LEADER +	2.033,0
0408 - 346 01	Für Maßnahmen der Dorfentwicklung und des ländlichen Tourismus	2.080,0	0408 - 893 01	Maßnahmen des ländlichen Tourismus	967,8
0410 - 272 01	Zuschüsse der EU für Projekte der Landespolizei Schleswig-Holstein	0,0	0410 - 534 02	Durchführung von Konferenzen der Staaten des Ostseeraumes zur Bekämpfung der internationalen organisierten Kriminalität	0,0
0410 - 272 02	Zuschüsse der EU für die Durchführung von Konferenzen der Staaten des Ostseeraumes zur Bekämpfung der intern. organ. Kriminalität	0,0			
0412 - 272 01	Zuschüsse der EU für das Projekt „Operational Radar and Optical Mapping (OROMA)“	4,2	0412 - 527 62 TG 62	Dienstreisen	1,0
			0412 - 547 62 TG 62	Nicht aufteilbare sächliche Verwaltungsausgaben	3,2
Summe Epl. 04		4.171,2	Summe Epl. 04		3.150,3

**Allgemeine Bemerkungen
Übersicht 2 a
EU – Mittel 2004**

in T€

Einnahmen			Ausgaben		
Titel	Zweckbestimmung	Ansatz 2004	Titel	Zweckbestimmung	Ansatz 2004
0601 - 272 01	Zuweisungen aus dem ESF (Technische Hilfe)	80,5	0601 - 533 03	Kosten für besondere administrative Maßnahmen auf Programmebene im Zusammenhang mit Inanspruchnahme von Zuweisungen aus dem ESF (Technische Hilfe)	61,0
0602 - 272 01	Zuweisungen der EU zur Anpassung kleiner und mittlerer Unternehmen an den Binnenmarkt	0,0	0602 - 683 08	Zuschüsse für Maßnahmen zur Anpassung kleiner und mittlerer Unternehmen an den Binnenmarkt	0,0
0602 - 272 02	Zuweisungen aus dem Europäischen Sozialfonds	23.265,1	0602 - 686 04	Zuschüsse für laufende Zwecke im Inland aus dem Europäischen Sozialfonds (ESF)	23.265,1
0602 - 346 01	Zuweisungen der EU im Rahmen der EU-Gemeinschaftsinitiative für Rüstungs- und Standortkonversion (KONVER)	0,0	0602 TG 72	Programm Rüstungs- und Standortkonversion	0,0
0602 - 346 02	Zuweisungen der EU im Rahmen des Programms zur zusätzlichen Förderung strukturschwacher Räume	0,0	0602 MG 16	Maßnahmen im Rahmen des Regionalprogramms für strukturschwache ländliche Räume	0,0
0602 - 346 03	Zuweisungen der EU im Rahmen des Ziel-2-Programms für die Landeshauptstadt Kiel	0,0	0602 - 883 28	Zuweisungen an die Landeshauptstadt Kiel für Maßnahmen im Rahmen des Ziel-2-Programms aus Mitteln der EU	0,0
0602 - 346 04	Zuweisungen der EU im Rahmen der EU-Gemeinschaftsinitiative für städtische Gebiete (URBAN) für die Landeshauptstadt Kiel	0,0	0602 - 883 29	Zuweisungen an die Landeshauptstadt Kiel für Maßnahmen im Rahmen der Gemeinschaftsinitiative für städtische Gebiete (URBAN)	0,0
0602 - 346 05	Zuweisungen der EU im Rahmen der Gemeinschaftsinitiative Leader II	0,0	0602 TG 71	Zuschüsse der EU im Rahmen der Gemeinschaftsinitiative Leader II	0,0
0602 - 346 06	Zuweisungen der EU im Rahmen des neuen Ziel-2-Programms in der Förderperiode ab 2000	36.670,0	0602 MG 15	Maßnahmen im Rahmen des Regionalprogramms 2000	36.670,0
0602 - 346 07	Zuweisungen der EU im Rahmen der EU-Gemeinschaftsinitiative für städtische Gebiete (URBAN II) für die Landeshauptstadt Kiel	1.692,0	0602 TG 73	Maßnahmen im Rahmen des EU-Programms GI und Urban II	1.692,0
0602 - 346 08	Zuweisungen der EU im Rahmen des Programms „Innovative Maßnahmen“ in der Förderperiode 2000 - 2003	500,0	0602 - 683 05 MG 08	Für laufende Maßnahmen von Projekten der Informationswirtschaft und Multimedia an Private	500,0
0604 - 271 01	Gemeinschaftszuschüsse der EU für die Transeuropäischen Verkehrsnetze (TENV)	0,0	0604 - 533 01	Werkverträge im Rahmen der Entwurfsbearbeitung, Ausschreibung, Bauüberwachung und sonstiger Überwachungstätigkeiten	0,0
0604 - 272 01	Zuweisungen im Rahmen des Projektes VIKING der EU	250,0	0604 - 526 08	Kosten im Rahmen des Projektes VIKING der EU	250,0
Summe Epl. 06		62.457,6	Summe Epl. 06		62.438,1

**Allgemeine Bemerkungen
Übersicht 2 a
EU – Mittel 2004**

in T€

Einnahmen			Ausgaben		
Titel	Zweckbestimmung	Ansatz 2004	Titel	Zweckbestimmung	Ansatz 2004
0706 - 272 01	Zuschüsse von der EU	0,0	0705 - 686 13	Alphabetisierung	102,3
			0710 - 535 12	Landesprojekt „Fördernetzwerke zur Integration von benachteiligten Jugendlichen in die berufliche Bildung“ (FÖN) mit ESF-Mitteln	0,0
0710 - 272 03	Zuweisungen der EU für das Projekt "Cercles Europe"	0,0	0710 - 535 17	Durchführung des EU-Projekts „Cercles Europe“	0,0
0710 - 231 04	Zuweisung des Bundes u.a. für die Durchführung des Projekts „Erweiterte Berufsorientierung im System Schule (EBISS)“	0,0	0710 MG 19	Durchführung des Projekts „Erweiterte Berufsorientierung im System Schule (EBISS)“	0,0
0717 - 272 01	Zuweisung der EU für die Durchführung des Sokrates-Programms	0,0	0717 - 535 01	Durchführung des Sokrates-Programms mit EU-Mitteln	0,0
			0720 TG 82	Förderungsmaßnahmen im Rahmen des Europäischen Strukturfonds	0,0
0721 - 272 01	Zuschüsse der EU für Forschungsprojekte u. Austauschprogramme	0,0			
0722 - 272 01	Zuschüsse der EU für Forschungsprojekte	0,0			
0723 - 272 01	Zuschüsse der EU für Forschungsprojekte und Stipendien	0,0			
0723 - 272 07	Zuschüsse der EU für Forschungsprojekte im Studiengang Energie- u. Umweltmanagement	0,0			
0723 - 272 08	Zuschüsse der EU für Forschungsprojekte im Studiengang Kultur- u. Sprachmittler/in	0,0			
0726 - 272 01	Zuschüsse von der EU für das Institut für Schiffsbetriebsforschung	0,0			
0726 - 272 02	Zuschüsse der EU für Lehr- und Forschungsvorhaben	0,0			
0727 - 272 01	Zuschüsse von der EU für das Projekt Fachhochschule Kiel GmbH	0,0	0727 TG 62	Projekt Fachhochschule Kiel GmbH	0,0
0727 - 272 02	Zuschüsse von der EU für Lehr- u. Forschungsvorhaben	0,0			
0728 - 272 01	Zuschüsse von der EU für Lehr- u. Forschungsvorhaben	0,0			
0729 - 272 01	Zuschüsse von der EU für Lehr- u. Forschungsvorhaben	0,0			
0730 - 272 01	Zuschüsse der EU für Forschungsprojekte	0,0	0730 TG 64	Zuschüsse der Europäischen Union (EU)	0,0
0731 - 272 01	Zuschüsse der EU für besondere Forschungsvorhaben	0,0			
0732 - 272 01	Zuschüsse der EU für Forschungsprojekte	0,0			
0732 - 272 02	Zuschüsse der EU für wissenschaftliche Zwecke	0,0			
0734 - 272 01	Zuschüsse von der EU für Lehr- u. Forschungsvorhaben	0,0	0733 TG 65	Aufwendungen für EU-Projekte	48,0
Summe Epl. 07		0,0	Summe Epl. 07		150,3
1002 - 272 01	Zuschüsse aus dem Europäischen Sozialfonds (ESF) für die Gemeinschaftsinitiative „EQUAL“	31,0	1002 - 425 03 MG 02	Vergütungen der Angestellten des Norddeutschen Zentrums zur Weiterentwicklung der Pflege	106,9
Summe Epl. 10		31,0	Summe Epl. 10		106,9

**Allgemeine Bemerkungen
Übersicht 2 a
EU – Mittel 2004**

in T€

Einnahmen			Ausgaben		
Titel	Zweckbestimmung	Ansatz 2004	Titel	Zweckbestimmung	Ansatz 2004
1301 - 272 01	Zuschüsse d. EU für das Progr. Interreg III A	0,0	1301 - 534 06	Interreg III A Projekt „Kultur landschaftliches Erbe i.d. Deutsch-dänischen Grenzregion“	0,0
1302 - 271 03	Erstattung aus dem EAGFL für ökologische Stabilisierung der Wälder i.R. des Programms „Zukunft auf dem Lande“	148,0	1302 MG 01	Biologischer Flächenschutz und Artenschutz	9.676,2
1302 - 271 01	Erstattungen aus dem europäischen Ausrichtungs- und Garantiefonds für die Landwirtschaft-Abteilung Garantie - EAGFL -	800,0	1302 - 892 07 MG 02	Förderung von Vorhaben zur energetischen Nutzung von Biomasse	500,0
			1302 - 533 53 MG 08	Erfassung v. Waldschäden	127,0
1302 - 271 02	Erstattung aus dem EAGFL für Maßnahmen zur Verbesserung der Erzeugung und Vermarktung von Honig	2,5	1302 - 684 04	Tierproduktion	127,5
1302 - 271 04	Erstattung aus dem EAGFL - Abt. Garantie - für Maßnahmen i.R. v. NATURA 2000	384,0	1302 - 681 51 MG 06	Entschädigungen für Nutzungsbeschränkungen auf Waldflächen	300,0
1302 - 271 05	Beteiligung der EU an der Zuweisung der Landwirtschaftskammer für die Verbesserung der Erzeugung und Vermarktung von Honig	6,0	1302 - 681 10 MG 10	Entschädigungen für Nutzungsbeschränkungen im Rahmen d. Vertragsnaturschutzes	975,7
			1302 - 681 11 MG 10	Entschädigungen für Nutzungsbeschränkungen aus dem Aufkommen der Abwasserabgabe i.R. d. Vertragsnaturschutzes	838,1
			1302 - 681 12 MG 10	Entschädigungen für Nutzungsbeschränkungen aus dem Aufkommen der Grundwasserentnahmeabgabe i.R. d. Vertragsnaturschutzes	249,8
			1302 - 681 13 MG 10	Entschädigungen für die Stilllegung von Acker- und Grünlandflächen zum Zwecke des Natur- und Umweltschutzes	177,2
			1302 - 686 10 MG 10	Entschädigungen für Nutzungsbeschränkungen im Rahmen des Halligprogramms	370,0
1302 - 272 07	Zuschüsse d. EU i.R. das Programm „Level II“	52,0	1302 TG 62	Projekte im Rahmen der Gentechnik	0,0
			1303 MG 05	Sachausgaben für Fernerkundung	260,0
1302 - 346 01	Zuschüsse der EU für Naturschutz- und Landschaftspflegemaßnahmen	1.800,0	1303 TG 62	Interreg II Projekt „Grundwasser f. Sonderjylland/Schleswig“	0,0
1302 - 346 02	Zuwendungen der EU für Strukturmaßnahmen im Bereich der Fischerei und Aquakultur sowie zu deren Verarbeitung und Vermarktung	3.499,7	1302 MG 03	Zuwendungen der EU für Strukturmaßnahmen im Bereich der Fischerei und Aquakultur (FIAF)	3.499,7
1302 - 346 03	Zuschüsse der EU für Biomasseförderung	0,0			
1302 - 346 11 MG 01	Maßnahmen der Berufsbildung für Landwirtinnen und Landwirte	51,6	1302 - 685 20	An die DEULA und andere Lehranstalten für die land- und umwelttechnische Aus- und Fortbildung in Agrarberufen	143,9
1303 - 272 01	Zuschüsse zum Interreg II Prog. „Grundw. f. Sonderjylland/Schleswig“	0,0	1308 TG 65	National Park Service	2.252,0
1303 - 272 02	Zuschüsse d. EU zum Spin-Projekt	0,0			
1308 - 272 01	Beiträge der EU	0,0	1309 - 752 01	Pflanzungen, Pflege und Vorsorgemaßnahmen zur Begrenzung von Waldschäden	1.629,0
1309 - 271 02	Erstattungen der EU für Aufforstungsmaßnahmen	102,0			
Summe Epl. 13		6.845,8	Summe Epl. 13		21.126,1

**Allgemeine Bemerkungen
Übersicht 2 a
EU – Mittel 2005**

in T€

Einnahmen			Ausgaben		
Titel	Zweckbestimmung	Ansatz 2005	Titel	Zweckbestimmung	Ansatz 2005
0301 - 272 02	Finanzierungsanteil der EU im Rahmen des STRING-Projektes	0,0	0301 - 671 02 MG 11	Mittel zur Aufstockung des Kofinanzierungsanteils bei EU-geförderten Schleswig-Holsteinischen INTERREG III b (BSR) und III C-Projekten	50,0
Summe Epl. 03		0,0	Summe Epl. 03		50,0
0401 - 271 03	Erstattung von Verwaltungskosten für EU-Förderungsprogramme	36,0	0401 - 539 01	Verwaltungskosten für EU-Förderungsprogramme	144,3
0407 - 272 01 (MG 02)	Zuweisungen von der EU für die Integration der Migrantinnen und Migranten	0,0			
0408 - 271 09	Erstattungen aus dem EAGFL für Maßnahmen im Rahmen von LEADER II	0,0	0408 TG 62	Zuwendungen der EU für Maßnahmen im Rahmen von LEADER II	0,0
0408 - 271 11	Erstattungen aus dem EAGFL für Maßnahmen im Rahmen von LEADER +	2.250,0	0408 - 892 05	Zuwendungen der EU im Rahmen der Gemeinschaftsinitiative LEADER +	2.233,0
0408 - 346 01	Für Maßnahmen der Dorfentwicklung und des ländlichen Tourismus	1.800,0	0408 - 893 01	Maßnahmen des ländlichen Tourismus	917,8
0410 - 272 01	Zuschüsse der EU für Projekte der Landespolizei Schleswig-Holstein	0,0	0410 - 534 02	Durchführung von Konferenzen der Staaten des Ostseeraumes zur Bekämpfung der internationalen organisierten Kriminalität	0,0
0410 - 272 02	Zuschüsse der EU für die Durchführung von Konferenzen der Staaten des Ostseeraumes zur Bekämpfung der intern. organ. Kriminalität	0,0			
0412 - 272 01	Zuschüsse der EU für das Projekt „Operational Radar and Optical Mapping (OROMA)“	0,0	0412 - 527 62 TG 62	Dienstreisen	0,0
			0412 - 547 62 TG 62	Nicht aufteilbare sächliche Verwaltungsausgaben	0,0
Summe Epl. 04		4.086,0	Summe Epl. 04		3.295,1

**Allgemeine Bemerkungen
Übersicht 2 a
EU – Mittel 2005**

in T€

Einnahmen			Ausgaben		
Titel	Zweckbestimmung	Ansatz 2005	Titel	Zweckbestimmung	Ansatz 2005
0601 - 272 01	Zuweisungen aus dem ESF (Technische Hilfe)	80,5	0601 - 533 03	Kosten für besondere administrative Maßnahmen auf Programmebene im Zusammenhang mit Inanspruchnahme von Zuweisungen aus dem ESF (Technische Hilfe)	61,0
0602 - 272 01	Zuweisungen der EU zur Anpassung kleiner und mittlerer Unternehmen an den Binnenmarkt	0,0	0602 - 683 08	Zuschüsse für Maßnahmen zur Anpassung kleiner und mittlerer Unternehmen an den Binnenmarkt	0,0
0602 - 272 02	Zuweisungen aus dem Europäischen Sozialfonds	20.415,7	0602 - 686 04	Zuschüsse für laufende Zwecke im Inland aus dem Europäischen Sozialfonds (ESF)	20.415,7
0602 - 346 01	Zuweisungen der EU im Rahmen der EU-Gemeinschaftsinitiative für Rüstungs- und Standortkonversion (KONVER)	0,0	0602 TG 72	Programm Rüstungs- und Standortkonversion	0,0
0602 - 346 02	Zuweisungen der EU im Rahmen des Programms zur zusätzlichen Förderung strukturschwacher Räume	0,0	0602 MG 16	Maßnahmen im Rahmen des Regionalprogramms für strukturschwache ländliche Räume	0,0
0602 - 346 03	Zuweisungen der EU im Rahmen des Ziel-2-Programms für die Landeshauptstadt Kiel	0,0	0602 - 883 28	Zuweisungen an die Landeshauptstadt Kiel für Maßnahmen im Rahmen des Ziel-2-Programms aus Mitteln der EU	0,0
0602 - 346 04	Zuweisungen der EU im Rahmen der EU-Gemeinschaftsinitiative für städtische Gebiete (URBAN) für die Landeshauptstadt Kiel	0,0	0602 - 883 29	Zuweisungen an die Landeshauptstadt Kiel für Maßnahmen im Rahmen der Gemeinschaftsinitiative für städtische Gebiete (URBAN)	0,0
0602 - 346 05	Zuweisungen der EU im Rahmen der Gemeinschaftsinitiative Leader II	0,0	0602 TG 71	Zuschüsse der EU im Rahmen der Gemeinschaftsinitiative Leader II	0,0
0602 - 346 06	Zuweisungen der EU im Rahmen des neuen Ziel-2-Programms in der Förderperiode ab 2000	36.919,0	0602 MG 15	Maßnahmen im Rahmen des Regionalprogramms 2000	36.919,0
0602 - 346 07	Zuweisungen der EU im Rahmen der EU-Gemeinschaftsinitiative für städtische Gebiete (URBAN II) für die Landeshauptstadt Kiel	1.694,0	0602 TG 73	Maßnahmen im Rahmen des EU-Programms GI und Urban II	1.694,0
0602 - 346 08	Zuweisungen der EU im Rahmen des Programms „Innovative Maßnahmen“ in der Förderperiode 2005 - 2006	800,0	0602 - 683 05 MG 08	Für laufende Maßnahmen von Projekten der Informationswirtschaft und Multimedia an Private	800,0
0604 - 271 01	Gemeinschaftszuschüsse der EU für die Transeuropäischen Verkehrsnetze (TENV)	0,0	0604 - 533 01	Werkverträge im Rahmen der Entwurfsbearbeitung, Ausschreibung, Bauüberwachung und sonstiger Überwachungstätigkeiten	0,0
0604 - 272 01	Zuweisungen im Rahmen des Projektes VIKING der EU	250,0	0604 - 526 08	Kosten im Rahmen des Projektes VIKING der EU	250,0
Summe Epl. 06		60.159,2	Summe Epl. 06		60.139,7

**Allgemeine Bemerkungen
Übersicht 2 a
EU – Mittel 2005**

in T€

Einnahmen			Ausgaben		
Titel	Zweckbestimmung	Ansatz 2005	Titel	Zweckbestimmung	Ansatz 2005
0706 - 272 01	Zuschüsse von der EU	0,0	0705 - 686 13	Alphabetisierung	102,3
			0710 - 535 12	Landesprojekt „Fördernetzwerke zur Integration von benachteiligten Jugendlichen in die berufliche Bildung“ (FÖN) mit ESF-Mitteln	0,0
0710 - 272 03	Zuweisungen der EU für das Projekt "Cercles Europe"	0,0	0710 - 535 17	Durchführung des EU-Projekts „Cercles Europe“	0,0
0710 - 231 04	Zuweisung des Bundes u.a. für die Durchführung des Projekts „Erweiterte Berufsorientierung im System Schule (EBISS)“	0,0	0710 MG 19	Durchführung des Projekts „Erweiterte Berufsorientierung im System Schule (EBISS)“	0,0
0717 - 272 01	Zuweisung der EU für die Durchführung des Sokrates-Programms	0,0	0717 - 535 01	Durchführung des Sokrates-Programms mit EU-Mitteln	0,0
			0720 TG 82	Förderungsmaßnahmen im Rahmen des Europäischen Strukturfonds	0,0
0721 - 272 01	Zuschüsse der EU für Forschungsprojekte u. Austauschprogramme	0,0			
0722 - 272 01	Zuschüsse der EU für Forschungsprojekte	0,0			
0723 - 272 01	Zuschüsse der EU für Forschungsprojekte und Stipendien	0,0			
0723 - 272 07	Zuschüsse der EU für Forschungsprojekte im Studiengang Energie- u. Umweltmanagement	0,0			
0723 - 272 08	Zuschüsse der EU für Forschungsprojekte im Studiengang Kultur- u. Sprachmittler/in	0,0			
0726 - 272 01	Zuschüsse von der EU für das Institut für Schiffsbetriebsforschung	0,0			
0726 - 272 02	Zuschüsse der EU für Lehr- und Forschungsvorhaben	0,0			
0727 - 272 01	Zuschüsse von der EU für das Projekt Fachhochschule Kiel GmbH	0,0	0727 TG 62	Projekt Fachhochschule Kiel GmbH	0,0
0727 - 272 02	Zuschüsse von der EU für Lehr- u. Forschungsvorhaben	0,0			
0728 - 272 01	Zuschüsse von der EU für Lehr- u. Forschungsvorhaben	0,0			
0729 - 272 01	Zuschüsse von der EU für Lehr- u. Forschungsvorhaben	0,0			
0730 - 272 01	Zuschüsse der EU für Forschungsprojekte	0,0	0730 TG 64	Zuschüsse der Europäischen Union (EU)	0,0
0731 - 272 01	Zuschüsse der EU für besondere Forschungsvorhaben	0,0			
0732 - 272 01	Zuschüsse der EU für Forschungsprojekte	0,0			
0732 - 272 02	Zuschüsse der EU für wissenschaftliche Zwecke	0,0			
0734 - 272 01	Zuschüsse von der EU für Lehr- u. Forschungsvorhaben	0,0	0733 TG 65	Aufwendungen für EU-Projekte	48,0
Summe Epl. 07		0,0	Summe Epl. 07		150,3
1002 - 272 01	Zuschüsse aus dem Europäischen Sozialfonds (ESF) für die Gemeinschaftsinitiative „EQUAL“	15,5	1002 - 425 03 MG 02	Vergütungen der Angestellten des Norddeutschen Zentrums zur Weiterentwicklung der Pflege	96,1
Summe Epl. 10		15,5	Summe Epl. 10		96,1

**Allgemeine Bemerkungen
Übersicht 2 a
EU – Mittel 2005**

in T€

Einnahmen			Ausgaben		
Titel	Zweckbestimmung	Ansatz 2005	Titel	Zweckbestimmung	Ansatz 2005
1301 - 272 01	Zuschüsse d. EU für das Progr. Interreg III A	365,0	1301 - 534 06	Interreg III A Projekt „Kultur landschaftliches Erbe i.d. Deutsch-dänischen Grenzregion“	731,0
1302 - 271 03	Erstattung aus dem EAGFL für ökologische Stabilisierung der Wälder i.R. des Programms „Zukunft auf dem Lande“	148,0	1302 MG 01	Biologischer Flächenschutz und Artenschutz	9.697,7
1302 - 271 01	Erstattungen aus dem europäischen Ausrichtungs- und Garantiefonds für die Landwirtschaft-Abteilung Garantie - EAGFL -	1.300,0	1302 - 892 07 MG 02	Förderung von Vorhaben zur energetischen Nutzung von Biomasse	500,0
			1302 - 533 53 MG 08	Erfassung v. Waldschäden	127,0
1302 - 271 02	Erstattung aus dem EAGFL für Maßnahmen zur Verbesserung der Erzeugung und Vermarktung von Honig	2,5	1302 - 684 04	Tierproduktion	127,5
1302 - 271 04	Erstattung aus dem EAGFL - Abt. Garantie - für Maßnahmen i.R. v. NATURA 2000	384,0	1302 - 681 51 MG 06	Entschädigungen für Nutzungsbeschränkungen auf Waldflächen	300,0
1302 - 271 05	Beteiligung der EU an der Zuweisung der Landwirtschaftskammer für die Verbesserung der Erzeugung und Vermarktung von Honig	6,0	1302 - 681 10 MG 10	Entschädigungen für Nutzungsbeschränkungen im Rahmen d. Vertragsnaturschutzes	2.238,9
			1302 - 681 11 MG 10	Entschädigungen für Nutzungsbeschränkungen aus dem Aufkommen der Abwasserabgabe i.R. d. Vertragsnaturschutzes	911,1
			1302 - 681 12 MG 10	Entschädigungen für Nutzungsbeschränkungen aus dem Aufkommen der Grundwasserentnahmeabgabe i.R. d. Vertragsnaturschutzes	380,6
			1302 - 681 13 MG 10	Entschädigungen für die Stilllegung von Acker- und Grünlandflächen zum Zwecke des Natur- und Umweltschutzes	277,2
			1302 - 686 10 MG 10	Entschädigungen für Nutzungsbeschränkungen im Rahmen des Halligprogramms	370,0
1302 - 272 07	Zuschüsse d. EU i.R. das Programm „Level II“	52,0	1302 TG 62	Projekte im Rahmen der Gentechnik	0,0
1302 - 346 01	Zuschüsse der EU für Naturschutz- und Landschaftspflegemaßnahmen	1.800,0	1303 MG 05	Sachausgaben für Fernerkundung	2.252,0
1302 - 346 02	Zuwendungen der EU für Strukturmaßnahmen im Bereich der Fischerei und Aquakultur sowie zu deren Verarbeitung und Vermarktung	3.499,7	1303 TG 62	Interreg II Projekt „Grundwasser f. Sonderjylland/Schleswig“	1.720,0
1302 - 346 03	Zuschüsse der EU für Biomasseförderung	0,0	1302 MG 03	Zuwendungen der EU für Strukturmaßnahmen im Bereich der Fischerei und Aquakultur (FIAP)	3.499,7
1302 - 346 11 MG 01	Maßnahmen der Berufsbildung für Landwirtinnen und Landwirte	51,6	1302 - 685 20	An die DEULA und andere Lehranstalten für die land- und umwelttechnische Aus- und Fortbildung in Agrarberufen	143,9
1303 - 272 01	Zuschüsse zum Interreg II Prog. „Grundw. f. Sonderjylland/Schleswig“	0,0	1308 TG 65	National Park Service	2.252,0
1303 - 272 02	Zuschüsse d. EU zum Spin-Projekt	0,0			
1308 - 272 01	Beiträge der EU	0,0	1309 - 752 01	Pflanzungen, Pflege und Vorsorgemaßnahmen zur Begrenzung von Waldschäden	1.720,0
1309 - 271 02	Erstattungen der EU für Aufforstungsmaßnahmen	102,0			
Summe Epl. 13		7.710,8	Summe Epl. 13		27.248,6

Allgemeine Bemerkungen

Übersicht 3

Zuweisungen der Kreise und Gemeinden für Investitionen

Funktion	Aufgabenbereich Zweckbestimmung	Titel	Einnahmen		
			2003	2004	2005
			- T€ -		
31	Einrichtungen und Maßnahmen des Gesundheitswesens				
312	Krankenhausfinanzierung	10 13 - 333 01	21.764,3	24.912,5	27.512,5
	Summe 31		21.764,3	24.912,5	27.512,5
33	Umwelt- und Naturschutz				
332	Naturschutz- und Landschaftspflegemaßnahmen	13 02 - 333 01	-	-	-
	Summe 33		-	-	-
	Summe 3		21.764,3	24.912,5	27.512,5
69	Regionale Fördermaßnahmen				
692	Gemeinsamer sozialer Wohnungsbau in der Metropolregion Hamburg	04 01 - 333 68	-	-	-
692	Metropolregion Hamburg	04 01 - 333 69	-	-	-
692	Grenzüberschreitende Maßnahmen in der Metropolregion Hamburg	04 01 - 333 71	-	-	-
	Summe 69		-	-	-
	Summe 6		-	-	-
72	Straßen				
723	Um- und Ausbau von Landesstraßen	06 04 - 333 63	512,0	512,0	512,0
724	Erstattungen der Kreise im Rahmen der Straßenunterhaltung für Investitionen	06 04 - 333 01	3.585,5	3.469,2	3.469,2
	Summe 72		4.097,5	3.981,2	3.981,2
	Summe 7		4.097,5	3.981,2	3.981,2
	Zusammenstellung				
3	Gesundheit, Umwelt, Sport und Erholung		21.764,3	24.912,5	27.512,5
6	Energie- und Wasserwirtschaft, Gewerbe, Dienstleistungen		-	-	-
7	Verkehrs- und Nachrichtenwesen		4.097,5	3.981,2	3.981,2
	insgesamt		25.861,8	28.893,7	31.493,7

Allgemeine Bemerkungen

Übersicht 4

Sonstige Zuweisungen der Kreise und Gemeinden

Funktion	Aufgabenbereich Zweckbestimmung	Titel	Einnahmen		
			2003	2004	2005
			- T€ -		
01	Politische Führung und zentrale Verwaltung				
011	Schiedsstelle für Pflegesatzangelegenheiten	10 01 - 233 01	16,0	16,0	16,0
018	Versorgungslasten	11 05 - 233 01	73,0	71,0	63,9
	Summe 01		89,0	87,0	79,9
04	Öffentliche Sicherheit und Ordnung				
044	Zuweisung von Gemeinden und Gemeindeverbänden	04 05 - 233 62	-	-	-
	Summe 04		-	-	-
	Summe 0		89,0	87,0	79,9
12	Allgemeinbildende und berufliche Schulen				
124	Staatliche Internatsschule für Hörgeschädigte	10 09 - 233 01	2.548,5	2.947,1	3.066,6
124	Staatliche Internatsschule für Sprachbehinderte	10 10 - 233 01	1.605,4	1.959,0	1.989,4
127	Beiträge der kreisfreien Stadt Flensburg an das Land nach § 130 SchulG	07 16 - 233 01	2,4	2,4	2,4
129	Erstattung von Schulkostenbeiträgen nach § 43 Abs. 6 SchulG (Umschüler)	07 10 - 233 01	2.100,0	2.300,0	2.300,0
129	Beteilig. Kommunen an Finanzierung d. deutschen allgemeinbildenden Privatschulen	07 10 - 233 18	4.567,8	4.816,8	4.897,0
129	Beteilig. Kommunen an Schullastenausgleich m. HH. f. Kinder in Hamb. Privatsch.	07 10 - 233 28	1.016,4	1.113,6	1.142,4
129	Beteilig. Kommunen Privatschulfinanzierung der Schulen der dänischen Minderheit	07 10 - 233 38	1.152,9	1.178,1	1.166,7
129	Beteilig. Kommunen an Finanzierung d. deutschen berufsbildenden Privatsch.	07 10 - 233 48	360,7	401,3	422,6
129	Landesanteil an Elternbeiträgen für Vorklassenkinder an öffentlichen Schulen	07 10 - 233 58	-	-	-
	Summe 12		13.354,1	14.718,3	14.987,1
19	Kulturförderung, Denkmalschutz, kirchliche Angelegenheiten				
195	Erstattung von Ausgaben für Zwecke der archäologischen Denkmalpflege	07 44 - 233 01	-	-	-
	Summe 19		-	-	-
	Summe 1		13.354,1	14.718,3	14.987,1
23	Familien- und Sozialhilfe, Förderung der Wohlfahrtspflege u.ä.				
234	Sozialhilfe	10 05 - 233 65	32.066,1	32.226,4	32.387,6
236	Pflegeinfrastruktur	10 05 - 233 01	-	-	-
237	UVG - Erstattungen der Kreise und kreisfreien Städte	09 07 - 233 01	7.055,8	8.255,8	8.255,8
	Summe 23		39.121,9	40.482,2	40.643,4
25	Arbeitsmarktpolitik und Arbeitsschutz				
252	Erstattungen von Gemeinden und Gemeindeverbänden	06 02 - 233 01	-	-	-

Allgemeine Bemerkungen
Übersicht 4
Sonstige Zuweisungen der Kreise und Gemeinden

Funktion	Aufgabenbereich Zweckbestimmung	Titel	Einnahmen		
			2003	2004	2005
			- T€ -		
	Summe 25		-	-	-
27	Einrichtungen der Jugendhilfe				
276	Schiedsstelle - Erstattungen durch öffentliche Träger	09 07 - 233 02	10,7	10,7	10,7
	Summe 27		10,7	10,7	10,7
	Summe 2		39.132,6	40.492,9	40.654,1
31	Einrichtungen und Maßnahmen des Gesundheitswesens				
314	Zuweisungen von Gemeinden und Gemeindeverbänden	10 02 - 233 65		-	-
	Summe 31			-	-
	Summe 3			-	-
42	Raumordnung, Landesplanung, Vermessungswesen				
421	Stadtvermessungsarbeiten	04 03 - 233 01	122,0	150,0	150,0
	Summe 42		122,0	150,0	150,0
44	Städtebauförderung				
441	Rückzahlung von Bundesmitteln	04 16 - 233 01	-	-	-
441	Rückzahlung von Landesmitteln	04 16 - 233 02	-	-	-
	Summe 44		-	-	-
	Summe 4		122,0	150,0	150,0
51	Verwaltung (ohne Betriebsverwaltung)				
511	Personal- und Sachkosten	04 12 - 233 01	15,0	15,0	15,0
511	Reisekosten	04 12 - 233 02	0,5	1,0	1,0
	Summe 51		15,5	16,0	16,0
	Summe 5		15,5	16,0	16,0
71	Verwaltung				
711	Verwaltungskostenerstattung von Kreisen und Gemeinden	06 04 - 233 01	1.208,0	1.135,8	1.135,8
711	Zuweisungen der Kreise im Rahmen der Straßenunterhaltung	06 04 - 233 03	9.002,8	9.119,1	9.119,1
711	Abrechnungsbeträge aus Vorjahren im Rahmen der gemeinsamen Straßenunterhaltung	06 04 - 233 04	-	-	-
711	Unterhaltung und Instandsetzung der Bundes- und Landesstraßen	06 04 - 233 61	15,3	15,0	15,0
	Summe 71		10.226,1	10.269,9	10.269,9
72	Straßen				
723	Deckenerneuerungen auf Landesstraßen	06 04 - 233 02	25,0	25,0	25,0
723	Bauleitungskosten	06 04 - 233 65	357,9	358,0	358,0
	Summe 72		382,9	383,0	383,0

Allgemeine Bemerkungen

Übersicht 4

Sonstige Zuweisungen der Kreise und Gemeinden

Funktion	Aufgabenbereich Zweckbestimmung	Titel	Einnahmen		
			2003	2004	2005
			- T€ -		
74	Eisenbahnen und öffentlicher Personennahverkehr				
741	Kosten des Schienenpersonennahverkehrs	06 07 - 233 01	-	-	-
	Summe 74		-	-	-
	Summe 7		10.609,0	10.652,9	10.652,9
	Zusammenstellung				
0	Allgemeine Dienste		89,0	87,0	79,9
1	Bildungswesen, Wissenschaft, Forschung, kulturelle Angelegenheiten		13.354,1	14.718,3	14.987,1
2	Soziale Sicherung, soziale Kriegsfolgeaufgaben, Wiedergutmachung		39.132,6	40.492,9	40.654,1
3	Gesundheit, Umwelt, Sport und Erholung			-	-
4	Wohnungswesen, Städtebau, Raumordnung und kommunale Gemeinschaftsdienste		122,0	150,0	150,0
5	Ernährung, Landwirtschaft und Forsten		15,5	16,0	16,0
7	Verkehrs- und Nachrichtenwesen		10.609,0	10.652,9	10.652,9
	insgesamt		63.322,2	66.117,1	66.540,0

Allgemeine Bemerkungen
Übersicht 5
Zuweisungen für Investitionen an den Bund

Funktion	Aufgabenbereich Zweckbestimmung	Titel	Ausgaben		
			2003	2004	2005
			- T€ -		
29	Sonstige soziale Angelegenheiten				
291	Investitionen nach Art. 52 PflegeVG	10 03 - 881 01	-	-	-
	Summe 29		-	-	-
	Summe 2		-	-	-
33	Umwelt- und Naturschutz				
331	Bekämpfung von Meeresverschmutzungen	13 01 - 881 65	-	-	-
	Summe 33		-	-	-
	Summe 3		-	-	-
62	Energie- und Wasserwirtschaft, Kulturbau				
625	Unterhaltung von Sperrwerken	04 12 - 881 01	419,0	399,0	450,0
	Summe 62		419,0	399,0	450,0
	Summe 6		419,0	399,0	450,0
	Zusammenstellung				
2	Soziale Sicherung, soziale Kriegsfolgeaufgaben, Wiedergutmachung		-	-	-
3	Gesundheit, Umwelt, Sport und Erholung		-	-	-
6	Energie- und Wasserwirtschaft, Gewerbe, Dienstleistungen		419,0	399,0	450,0
	insgesamt		419,0	399,0	450,0

Allgemeine Bemerkungen
Übersicht 6
Sonstige Zuweisungen an den Bund

Funktion	Aufgabenbereich Zweckbestimmung	Titel	Ausgaben		
			2003	2004	2005
			- T€ -		
01	Politische Führung und zentrale Verwaltung				
011	Erschließung von Gefahrstoffinformationen	13 01 - 631 11	-	-	-
013	Zuweisungen an den Bund	11 03 - 631 01	32,1	157,0	157,5
018	Anteilige Versorgungslasten	11 05 - 631 01	354,2	308,0	287,0
	Summe 01		386,3	465,0	444,5
04	Öffentliche Sicherheit und Ordnung				
042	Einsatzbedingte Mehrausgaben an den Bundesgrenzschutz	04 10 - 631 01	-	-	-
	Summe 04		-	-	-
06	Finanzverwaltung				
062	Unfälle mit landeseigenen Fahrzeugen der Straßenbauverwaltung	11 11 - 631 11	25,0	25,0	25,0
062	Unfälle mit bundeseigenen Fahrzeugen der Straßenbauverwaltung	11 11 - 631 12	100,0	100,0	100,0
	Summe 06		125,0	125,0	125,0
	Summe 0		511,3	590,0	569,5
14	Förderung von Schülern/innen, Studenten/innen und dgl.				
141	Ausbildungsförderung aus erstatteten Beträgen für Schülerinnen und Schüler	07 03 - 631 02	373,1	256,8	243,8
141	Zinsen aus der Ausbildungsförderung für Schülerinnen und Schüler	07 03 - 631 04	3,8	1,3	1,3
142	Ausbildungsförderung aus erstatteten Beträgen für Studierende	07 03 - 631 01	598,0	228,0	202,0
142	Zinsen aus der Ausbildungsförderung für Studierende	07 03 - 631 03	5,7	4,6	4,6
142	Landesanteil gem. § 56 Abs.1 BAföG der zu erstattenden Darlehns- u. Zinsbeträge	07 03 - 631 05	3,0	40,0	40,0
142	Ausbildungsförderung aus erstatteten Beträgen für Studierende	07 03 - 631 06	598,0	228,0	202,0
142	Zinsen aus der Ausbildungsförderung für Studierende	07 03 - 631 07	5,7	4,6	4,6
	Summe 14		1.587,3	763,3	698,3
	Summe 1		1.587,3	763,3	698,3
23	Familien-und Sozialhilfe, Förderung der Wohlfahrtspflege u.ä.				
234	Sozialhilfe	10 05 - 631 65	155,0	122,2	122,2
237	UVG - Erstattungen an den Bund	09 07 - 631 01	2.351,9	2.751,9	2.751,9
	Summe 23		2.506,9	2.874,1	2.874,1
24	Soziale Leistungen für Folgen von Krieg und politischen Ereignissen				
244	Anti-D-Hilfegesetz	10 03 - 631 05	20,6	25,0	25,0
244	Bundesentschädigungsgesetz	10 04 - 631 02	9.000,0	8.600,0	8.200,0
246	Eingliederungsdarlehen gem. Abschnitt IV des Flüchtlingshilfegesetzes	05 03 - 631 01	0,3	0,3	0,3

Allgemeine Bemerkungen
Übersicht 6
Sonstige Zuweisungen an den Bund

Funktion	Aufgabenbereich Zweckbestimmung	Titel	Ausgaben		
			2003	2004	2005
			- T€ -		
247	An den Bund für Erstattungen im Rahmen der Kriegsoferfürsorge	10 03 - 631 04	112,4	117,1	96,3
	Summe 24		9.133,3	8.742,4	8.321,6
29	Sonstige soziale Angelegenheiten				
291	Ausgabe von Wertmarken nach § 152 Nr. 1 SGB IX	10 03 - 631 01	9,2	9,0	9,0
291	Ausgabe von Wertmarken nach § 152 SGB IX	10 03 - 631 02	562,4	550,0	550,0
291	Entschädigung für Opfer von Gewalttaten	10 03 - 631 03	10,5	10,3	11,3
291	Ausgleichsabgabe nach § 11 Schwerbehindertengesetz	10 03 - 631 67	5.061,8	-	-
	Summe 29		5.643,9	569,3	570,3
	Summe 2		17.284,1	12.185,8	11.766,0
31	Einrichtungen und Maßnahmen des Gesundheitswesens				
314	Erstattung an den Bund für die Anschaffung von Pockenimpfstoff	10 02 - 631 01	2.210,0	-	-
	Summe 31		2.210,0	-	-
33	Umwelt- und Naturschutz				
331	Stellungnahmen im Rahmen des Gentechnik-Gesetzes	13 01 - 631 01	-	-	-
331	Erstattung d. Kostenanteils S.-H. für Rücknahme illegal exportierte Abfälle	13 01 - 631 03	3,4	3,4	3,4
331	Gemeinsame Vorsorge- und Einsatzmaßnahmen des Bundes und der Küstenländer	13 01 - 631 65	749,5	52,1	53,1
	Summe 33		752,9	55,5	56,5
	Summe 3		2.962,9	55,5	56,5
41	Wohnungswesen				
411	Erstattung an den Bund aus zurückgezahlten Beträgen	04 16 - 631 01	51,0	51,0	51,0
	Summe 41		51,0	51,0	51,0
	Summe 4		51,0	51,0	51,0
52	Verbesserung der Agrarstruktur				
521	Rückflüsse a. d. GA - Verbesserung d. Agrarstruktur u. d. Küstenschutzes	04 09 - 631 01	765,7	765,2	753,1
	Summe 52		765,7	765,2	753,1
	Summe 5		765,7	765,2	753,1
62	Energie- und Wasserwirtschaft, Kulturbau				
623	Wahrnehmung wasserwirtschaftlicher Aufgaben am Nord-Ost see-Kanal u. a. d. Elbe	13 01 - 631 02	0,6	0,6	0,6
625	Laufende Unterhaltungsmaßnahmen	04 12 - 631 01	1.135,0	1.105,0	1.159,0
	Summe 62		1.135,6	1.105,6	1.159,6
	Summe 6		1.135,6	1.105,6	1.159,6

Allgemeine Bemerkungen
Übersicht 6
Sonstige Zuweisungen an den Bund

Funktion	Aufgabenbereich Zweckbestimmung	Titel	Ausgaben		
			2003	2004	2005
			- T€ -		
72	Straßen				
723	Abrechnungsbeträge aus Vorjahren im Rahmen der gemeinsamen Straßenunterhaltung	06 04 - 631 01	-	-	-
	Summe 72		-	-	-
74	Eisenbahnen und öffentlicher Personennahverkehr				
741	Technische Bahnaufsicht für den Ausbau der AKN	06 07 - 631 01	240,0	260,0	270,0
	Summe 74		240,0	260,0	270,0
	Summe 7		240,0	260,0	270,0
	Zusammenstellung				
0	Allgemeine Dienste		511,3	590,0	569,5
1	Bildungswesen, Wissenschaft, Forschung, kulturelle Angelegenheiten		1.587,3	763,3	698,3
2	Soziale Sicherung, soziale Kriegsfolgeaufgaben, Wiedergutmachung		17.284,1	12.185,8	11.766,0
3	Gesundheit, Umwelt, Sport und Erholung		2.962,9	55,5	56,5
4	Wohnungswesen, Städtebau, Raumordnung und kommunale Gemeinschaftsdienste		51,0	51,0	51,0
5	Ernährung, Landwirtschaft und Forsten		765,7	765,2	753,1
6	Energie- und Wasserwirtschaft, Gewerbe, Dienstleistungen		1.135,6	1.105,6	1.159,6
7	Verkehrs- und Nachrichtenwesen		240,0	260,0	270,0
	insgesamt		24.537,9	15.776,4	15.324,0

Allgemeine Bemerkungen

Übersicht 7

Allgemeine Zuweisungen an Kreise und Gemeinden (einschl. kommunaler Sondervermögen)

Funktion	Aufgabenbereich Zweckbestimmung	Titel	Ausgaben		
			2003	2004	2005
			- T€ -		
04	Öffentliche Sicherheit und Ordnung				
044	Investitionen für den Brandschutz	04 05 - 883 61	6.685,4	6.301,5	5.949,9
045	Zuweisungen für Investitionen an Kreise und kreisfreie Städte	04 06 - 883 01	380,0	1.155,0	1.380,0
	Summe 04		7.065,4	7.456,5	7.329,9
	Summe 0		7.065,4	7.456,5	7.329,9
11	Allgemeinbildende und berufliche Schulen				
114	Bau öffentlicher Grund- und Hauptschulen einschließlich Schulturnhallen	11 02 - 883 05	9.970,2	9.970,2	9.970,2
116	Bau öffentlicher Realschulen einschließlich Schulturnhallen	11 02 - 883 07	3.323,4	3.323,4	3.323,4
117	Bau öffentlicher Gymnasien einschließlich Schulturnhallen	11 02 - 883 08	3.834,7	3.834,7	3.834,7
119	Bau öffentlicher zentraler Schulen und Schulzentren einschl. Schulturnhallen	11 02 - 883 09	3.067,8	3.067,8	3.067,8
119	Bau öffentl. Gesamtschulen und öffentlicher Schulen im Rahmen von Schulversuchen	11 02 - 883 11	4.090,3	4.090,3	4.090,3
	Summe 11		24.286,4	24.286,4	24.286,4
12	Allgemeinbildende und berufliche Schulen				
124	Bau öffentlicher Sonderschulen einschließlich Schulturnhallen	11 02 - 883 06	1.278,2	1.278,2	1.278,2
127	Projekt "Zukunftsinitiative für berufliche Schulen (ZIBS)" mit Bundesmitteln	07 16 - 883 01	-	-	-
127	Bau öffentlicher nicht landeseigener Berufsschulen einschl. Schulturnhallen	11 02 - 883 10	5.112,9	5.112,9	5.112,9
129	Schuldendiensthilfe im Rahmen des Schulbausanierungsprogramms	07 10 - 623 02	66,1	52,2	46,4
129	Zuweisungen für Ganztagsbetreuung an Träger öffentlicher Schulen	11 11 - 883 65	10.140,0	33.710,4	33.710,4
129	Sanierung von Schulbauten der Träger öffentlicher Schulen	11 11 - 883 66		5.000,0	4.000,0
	Summe 12		16.597,2	45.153,7	44.147,9
18	Kultureinrichtungen (einschließlich Kulturverwaltung)				
181	Zuweisungen für Theater und Orchester für Bau- und Sanierungsmaßnahmen	11 02 - 883 04	2.556,5	-	-
	Summe 18		2.556,5	-	-
19	Kulturförderung, Denkmalschutz, kirchliche Angelegenheiten				
195	Restaurierung Danewerk	07 44 - 883 02	10,2	10,2	10,2
	Summe 19		10,2	10,2	10,2
	Summe 1		43.450,3	69.450,3	68.444,5
23	Familien- und Sozialhilfe, Förderung der Wohlfahrtspflege u.ä.				
235	Herrichtung von Unterkünften für Migrantinnen und Migranten	04 07 - 883 62	102,0	102,0	102,0

Allgemeine Bemerkungen

Übersicht 7

Allgemeine Zuweisungen an Kreise und Gemeinden (einschl. kommunaler Sondervermögen)

Funktion	Aufgabenbereich Zweckbestimmung	Titel	Ausgaben		
			2003	2004	2005
			- T€ -		
236	Pflegeinfrastruktur	10 05 - 883 01	20.665,9	21.303,8	22.700,2
	Summe 23		20.767,9	21.405,8	22.802,2
25	Arbeitsmarktpolitik und Arbeitsschutz				
252	Schuldendiensthilfen an Gemeinden und Gemeindeverbände	06 02 - 623 01	-	-	-
252	Zuweisungen für Investitionen an Gemeinden und Gemeindeverbände	06 02 - 883 01	-	2.097,5	2.200,0
253	Zuweisungen an Gemeinden und Gemeindeverbände	06 02 - 633 06	2.900,0	3.070,0	2.020,0
	Summe 25		2.900,0	5.167,5	4.220,0
27	Einrichtungen der Jugendhilfe				
271	Investitionszuweisungen an Gemeinden u. Gemeindeverbände, Regionalprogramm 2000	09 07 - 883 01	-	-	-
271	Investitionszuweisungen an Gemeinden und Gemeindeverbände, Programm LEADER II	09 07 - 883 02	-	-	-
271	Investitionszuweisungen in Stätten der Jugendarbeit kommunaler Träger	09 07 - 883 03	90,0	140,0	140,0
	Summe 27		90,0	140,0	140,0
	Summe 2		23.757,9	26.713,3	27.162,2
31	Einrichtungen und Maßnahmen des Gesundheitswesens				
312	Schuldendiensthilfen an Krankenhausträger/innen	10 13 - 623 02	7.450,2	13.900,0	19.100,0
312	Gesetzliche Ansprüche gemäß Krankenhausfinanzierungsgesetz	10 13 - 883 02	41.917,8	43.814,3	43.814,3
314	Zuweisungen für Investitionen an Kreise und kreisfreie Städte	10 02 - 883 01	475,0	-	-
314	Zuschüsse für Investitionen	10 02 - 883 65		46,0	48,0
314	Zuweisungen für Systeme zur Datenerfassung	10 02 - 883 68	4,8	4,8	4,8
	Summe 31		49.847,8	57.765,1	62.967,1
32	Sport und Erholung				
323	Baumaßnahmen - Sportstättenbau -	04 02 - 883 02	-	-	-
323	Sportstättenbau der Kreise und Gemeinden	04 02 - 883 03	-	-	-
	Summe 32		-	-	-
33	Umwelt- und Naturschutz				
331	Investive Maßnahmen des biologischen Flächenschutzes	13 02 - 883 40	980,0	950,0	1.250,0
331	An Kreise und Gemeinden für die Altlastensanierung	13 02 - 883 53	942,0	995,0	545,0
331	An Private, Kreise, Gemeinden, sonst. für Flächen- und Bodenressourcenmanagement	13 02 - 883 56	-	-	-
332	Förderung der ökologischen Technik und ökologischen Wirtschaft	13 02 - 883 05	100,0	50,0	50,0
332	Ankauf von Privatwald und von Grundstücken zur Erstaufforstung	13 02 - 883 51	34,2	35,0	35,0
332	An Gemeinden und Gemeindeverbände für Grundstücksankäufe und Investitionen	13 02 - 883 69	34,2	35,0	35,0

Allgemeine Bemerkungen

Übersicht 7

Allgemeine Zuweisungen an Kreise und Gemeinden (einschl. kommunaler Sondervermögen)

Funktion	Aufgabenbereich Zweckbestimmung	Titel	Ausgaben		
			2003	2004	2005
			- T€ -		
332	Sanierung eines Grundstücks	13 10 - 883 01	-	-	-
	Summe 33		2.090,4	2.065,0	1.915,0
	Summe 3		51.938,2	59.830,1	64.882,1
44	Städtebauförderung				
441	Sanierungs- und Entwicklungsmaßnahmen in Städten und Dörfern	04 16 - 853 03	-	-	-
441	Sanierungs- und Entwicklungsmaßnahmen in Städten und Dörfern	04 16 - 883 01	3.553,6	4.383,0	4.848,0
441	Sanierungs- und Entwicklungsmaßnahmen in Städten und Dörfern - Landesmittel -	04 16 - 883 02	3.828,3	4.524,0	5.321,0
441	Zuschüsse für "Soziale Stadt" aus Finanzhilfen des Bundes	04 16 - 883 04	1.926,6	2.115,0	2.178,0
441	Zuschüsse des Landes für "Soziale Stadt"	04 16 - 883 05	1.646,9	1.930,0	2.396,0
	Summe 44		10.955,4	12.952,0	14.743,0
	Summe 4		10.955,4	12.952,0	14.743,0
52	Verbesserung der Agrarstruktur				
521	Zuwendungen für Dorferneuerungsmaßnahmen an Gemeinden und Gemeindeverbände	04 08 - 883 05	1.228,0	1.238,0	1.008,0
521	An Kreise für den landwirtschaftlichen Wirtschaftswegebau	04 09 - 883 03	-	-	-
521	An Kreise für den forstwirtschaftlichen Wirtschaftswegebau	04 09 - 883 09	-	-	-
521	Dorferneuerung	04 09 - 883 10	5.044,0	4.733,0	4.106,5
528	Zuwendungen für Investitionen an Gemeinden und Gemeindeverbände	04 08 - 883 62	204,5	-	-
528	Förderung strukturschwacher ländlicher Gebiete	04 09 - 883 11	1.222,8	-	-
	Summe 52		7.699,3	5.971,0	5.114,5
53	Einkommensstabilisierende Maßnahmen				
531	Zuweisungen für Investitionen an Gemeinden und Gemeindeverbände	04 09 - 883 13	12.511,7	12.484,0	13.074,0
	Summe 53		12.511,7	12.484,0	13.074,0
54	Sonstige Bereiche				
542	Zuwendungen für Investitionen öffentlicher Aktionsträger	13 02 - 883 01	-	-	-
542	Zuwendungen für Investitionen an Gemeinden und Gemeindeverbände	13 02 - 883 03	499,7	499,7	499,7
	Summe 54		499,7	499,7	499,7
	Summe 5		20.710,7	18.954,7	18.688,2
62	Energie- und Wasserwirtschaft, Kulturbau				
623	Wasserwirtschaftliche Maßnahmen	04 09 - 623 01	-	-	-
623	An Gemeinden für ländliche Wasserversorgungsanlagen	04 09 - 883 01	-	-	-
623	An Gemeinden für ländliche Abwasseranlagen	04 09 - 883 02	1.652,8	1.831,0	1.831,0
623	Zinszuschüsse an Gemeinden für den Bau von Abwasserreinigungsanlagen	13 02 - 623 01	9,0	8,0	7,2

Allgemeine Bemerkungen

Übersicht 7

Allgemeine Zuweisungen an Kreise und Gemeinden (einschl. kommunaler Sondervermögen)

Funktion	Aufgabenbereich Zweckbestimmung	Titel	Ausgaben		
			2003	2004	2005
			- T€ -		
623	Zinszuschüsse an Gemeinden für den Bau von Abwasserbehandlungsanlagen	13 02 - 623 61	0,4	0,5	0,3
623	Zuweisungen an Gemeinden für den Bau zentraler Wasserversorgungsanlagen	13 02 - 883 50	318,2	299,6	349,5
623	Zuweisungen an Gemeinden für Maßnahmen zur Verbesserung der Gewässergüte	13 02 - 883 61	2.500,0	2.600,0	1.300,0
623	Naturnahe Umgestaltung und Pflege der Fließgewässer	13 02 - 883 67	200,0	200,0	200,0
623	An Gemeinden und Gemeindeverbände für Maßnahmen zur Wiedervernässung	13 02 - 883 71	-	-	-
625	An Gemeinden für Maßnahmen des Küstenschutzes	04 09 - 883 05	1.943,0	1.943,0	1.943,0
629	Zuschüsse zu Energiesparinvestitionen im kommunalen Bereich	06 02 - 883 62	100,0	-	-
629	Zuschüsse für Investitionen an Gemeinden und Gemeindeverbände	06 02 - 883 64	44,0	40,0	40,0
629	Gemeinschaftsinitiative LEADER II	06 10 - 883 03	-	-	-
	Summe 62		6.767,4	6.922,1	5.671,0
69	Regionale Fördermaßnahmen				
692	Gemeinsamer sozialer Wohnungsbau in der Metropolregion Hamburg	04 01 - 623 68	-	-	-
692	Maßnahmen in der Metropolregion Hamburg	04 01 - 623 69	-	-	-
692	Wohnungsbau in der Metropolregion Hamburg	04 01 - 853 68	-	-	-
692	Metropolregion Hamburg	04 01 - 853 69	-	-	-
692	Gemeinsamer sozialer Wohnungsbau in der Metropolregion Hamburg	04 01 - 883 68	-	-	-
692	Maßnahmen in der Metropolregion Hamburg	04 01 - 883 69	1.278,3	-	-
692	Grenzüberschreitende infrastrukturelle Maßnahmen in der Metropolregion Hamburg	04 01 - 883 71	308,0	208,0	208,0
692	An GV für Infrastrukturmaßnahmen - Regionalprogramm 2000	06 02 - 883 02	35.304,4	31.795,0	32.155,0
692	Regionalprogramm für Strukturschwache ländliche Räume	06 02 - 883 07	-	-	-
692	An die Landeshauptstadt Kiel für Maßnahmen im Rahmen des Ziel-2-Programms	06 02 - 883 28	-	-	-
692	Maßnahmen im Rahmen der Gemeinschaftsinitiative URBAN	06 02 - 883 29	-	-	-
692	Gemeinschaftsinitiative LEADER II	06 02 - 883 71	-	-	-
692	Rüstungs- und Standortkonversion	06 02 - 883 72	-	-	-
692	An Gemeinden und Gemeindeverbände für Investitionen (Urban II)	06 02 - 883 73	1.680,0	1.692,0	1.694,0
692	Zuweisungen an Gemeinden und Gemeindeverbände für Infrastrukturmaßnahmen	06 03 - 883 01	16.081,6	10.670,6	15.640,0
692	An Gemeinden und Gemeindeverbände für Infrastrukturmaßnahmen	13 02 - 883 13	-	-	-
699	Soforthilfen zur Wiederherstellung der Infrastruktur in den Gemeinden	11 11 - 883 15	-	-	-
	Summe 69		54.652,3	44.365,6	49.697,0
	Summe 6		61.419,7	51.287,7	55.368,0
72	Straßen				
724	Zuweisungen für die in § 24 Abs. 3 FAG genannten Straßenbaumaßnahmen	11 02 - 883 03	5.215,2	5.215,2	5.215,2

Allgemeine Bemerkungen

Übersicht 7

Allgemeine Zuweisungen an Kreise und Gemeinden (einschl. kommunaler Sondervermögen)

Funktion	Aufgabenbereich Zweckbestimmung	Titel	Ausgaben		
			2003	2004	2005
			- T€ -		
725	Zuweisungen für den Um- und Ausbau von Gemeindestraßen	11 02 - 883 02	1.968,5	1.968,5	1.968,5
729	Zuweisungen an Gemeinden und Gemeindeverbände für Investitionen	06 02 - 883 65	-	-	-
	Summe 72		7.183,7	7.183,7	7.183,7
73	Wasserstraßen und Häfen, Förderung der Schifffahrt				
731	Zuweisungen an Gemeinden und Gemeindeverbände für bedeutsame Investitionen im Be	06 02 - 883 27		-	1.527,0
	Summe 73			-	1.527,0
74	Eisenbahnen und öffentlicher Personennahverkehr				
741	Maßnahmen aus Regionalisierungsmitteln	06 07 - 883 06	50,0	500,0	500,0
741	Verbesserung des öffentlichen Personennahverkehrs aus Bundesmitteln	06 07 - 883 65	6.140,0	6.200,0	6.200,0
749	Kostenbeiträge nach dem EkrG im SNPV an Gemeinden und Gemeindeverbände	06 07 - 883 05	-	-	-
749	Eisenbahnkreuzungsgesetz	06 07 - 883 68	-	-	-
	Summe 74		6.190,0	6.700,0	6.700,0
	Summe 7		13.373,7	13.883,7	15.410,7
91	Steuern und allgemeine Finanzzuweisungen				
911	Ausgleich der Belastungen aus der Funktionalreform	11 02 - 613 01	1.025,0	562,4	446,5
911	Ausgleich der Belastungen aus der Neuregelung des Familienleistungsausgleichs	11 02 - 613 02	73.546,2	68.296,4	74.200,0
911	Zuweisungen zur Erprobung neuer Formen der Verwaltungsorganisation	11 02 - 613 03	1.522,6	1.522,6	1.522,6
911	Fehlbetragszuweisungen	11 02 - 613 04	7.669,4	10.000,0	10.000,0
911	Schlüsselzuweisungen	11 02 - 613 06	721.516,8	685.301,1	799.460,0
911	Sonderbedarfszuweisungen	11 02 - 883 01	9.203,3	6.872,7	6.872,7
911	Zuweisungen für Investitionsmaßnahmen	11 02 - 883 15	66.771,8	63.661,8	74.266,8
911	Zuweisung an den Förderungsfonds für den Nachbarraum um Hamburg	11 02 - 883 16	1.789,7	3.068,0	3.068,0
	Summe 91		883.044,8	839.285,0	969.836,6
98	Globalposten				
988	Regionalprogramm 2000	11 11 - 883 64	510,7	1.101,4	1.484,9
	Summe 98		510,7	1.101,4	1.484,9
	Summe 9		883.555,5	840.386,4	971.321,5

Allgemeine Bemerkungen

Übersicht 7

Allgemeine Zuweisungen an Kreise und Gemeinden (einschl. kommunaler Sondervermögen)

Funktion	Aufgabenbereich Zweckbestimmung	Titel	Ausgaben		
			2003	2004	2005
			- T€ -		
	Zusammenstellung				
0	Allgemeine Dienste		7.065,4	7.456,5	7.329,9
1	Bildungswesen, Wissenschaft, Forschung, kulturelle Angelegenheiten		43.450,3	69.450,3	68.444,5
2	Soziale Sicherung, soziale Kriegsfolgeaufgaben, Wiedergutmachung		23.757,9	26.713,3	27.162,2
3	Gesundheit, Umwelt, Sport und Erholung		51.938,2	59.830,1	64.882,1
4	Wohnungswesen, Städtebau, Raumordnung und kommunale Gemeinschaftsdienste		10.955,4	12.952,0	14.743,0
5	Ernährung, Landwirtschaft und Forsten		20.710,7	18.954,7	18.688,2
6	Energie- und Wasserwirtschaft, Gewerbe, Dienstleistungen		61.419,7	51.287,7	55.368,0
7	Verkehrs- und Nachrichtenwesen		13.373,7	13.883,7	15.410,7
9	Allgemeine Finanzwirtschaft		883.555,5	840.386,4	971.321,5
	insgesamt		1.116.226,8	1.100.914,7	1.243.350,1

Allgemeine Bemerkungen
Übersicht 8
Sonstige Zuweisungen an Kreise und Gemeinden

Funktion	Aufgabenbereich Zweckbestimmung	Titel	Ausgaben		
			2003	2004	2005
			- T€ -		
01	Politische Führung und zentrale Verwaltung				
011	Kosten der Funktionalreform	04 01 - 633 01	5,0	7,0	10,0
011	Sonstige Zuweisungen an Gemeinden und Gemeindeverbände	04 01 - 633 06	33,0	-	-
011	Sonstige Zuweisungen an Gemeinden und Gemeindeverbände	08 01 - 633 06	-	-	-
018	Erstattung von Versorgungslasten	11 05 - 633 01	307,5	272,0	261,0
018	rechtsgleiche Wiederverwendung nach G 131	11 05 - 633 02	84,2	62,6	60,1
	Summe 01		429,7	341,6	331,1
04	Öffentliche Sicherheit und Ordnung				
042	Überwachung des fließenden Verkehrs	04 10 - 633 01	1.300,0	1.775,0	1.775,0
044	Besuch von Lehrgängen an der Landesfeuerwehrschule	04 05 - 633 61	375,0	400,0	400,0
044	Zuweisungen an Gemeinden und Gemeindeverbände	04 05 - 633 62	470,5	919,0	694,0
044	Kostenerstattung an die Stadt Brunsbüttel	04 05 - 633 63	214,0	378,0	218,0
045	Katastrophenschutz	04 06 - 633 01	261,0	270,0	270,0
	Summe 04		2.620,5	3.742,0	3.357,0
06	Finanzverwaltung				
062	Sonderverpflichtung gegenüber der Stadt Kiel	11 11 - 633 01	2,0	2,0	2,0
	Summe 06		2,0	2,0	2,0
	Summe 0		3.052,2	4.085,6	3.690,1
12	Allgemeinbildende und berufliche Schulen				
127	Schulkostenbeitr. an Landesberufsschulen in S.-H. f. BSch. and. BL	07 10 - 633 01	825,6	825,6	825,6
127	Erstattung von Sachkosten an die Träger der landwirtschaftlichen Fachschulen	08 01 - 633 31	815,5	-	-
127	Erstattung von Sachkosten an die Träger der landwirtschaftlichen Fachschulen	13 01 - 633 31	-	815,5	815,5
129	Zuweisungen an Schulträger	07 17 - 633 62	-	-	-
	Summe 12		1.641,1	1.641,1	1.641,1
13	Hochschulen				
132	An Krankenhausträger für Personal- und Sachkosten sowie an Akadem. Lehrpraxen	07 20 - 633 68	738,7	760,4	759,0
	Summe 13		738,7	760,4	759,0
18	Kultureinrichtungen (einschließlich Kulturverwaltung)				
181	Zuweisungen für Theater und Orchester für Betriebskosten	11 02 - 633 03	33.660,0	34.668,0	35.707,0
186	Förderung des Büchereiwesens	11 02 - 633 07	6.628,0	6.827,0	7.032,0
	Summe 18		40.288,0	41.495,0	42.739,0
	Summe 1		42.667,8	43.896,5	45.139,1

Allgemeine Bemerkungen
Übersicht 8
Sonstige Zuweisungen an Kreise und Gemeinden

Funktion	Aufgabenbereich Zweckbestimmung	Titel	Ausgaben		
			2003	2004	2005
			- T€ -		
23	Familien- und Sozialhilfe, Förderung der Wohlfahrtspflege u.ä.				
233	Wohngeld	04 16 - 633 01	214.460,0	220.500,0	180.500,0
234	Landesblindengeld	10 05 - 633 02	22.355,2	21.440,0	21.503,3
234	Zuschüsse an Gemeinden und Gemeindeverbände im Rahmen des Modellvorhabens "Persö	10 05 - 633 13		102,4	102,4
234	Sozialhilfe	10 05 - 633 65	411.282,3	380.507,7	345.621,7
234	Sozialhilfekosten	11 02 - 633 06	9.262,4	11.000,0	11.000,0
235	Aufnahme und Verteilung von Migrantinnen und Migranten	04 07 - 633 62	24.289,4	21.124,3	18.675,4
236	Erstattungen an Kreise und kreisfreie Städte (Personal) bis einschl. 2003	07 04 - 633 01	59.096,8	1.000,0	-
236	Verbesserung der Pflegeinfrastruktur	10 05 - 633 01	841,5	182,4	182,4
236	Schuldnerberatungsstellen	10 05 - 633 03	200,0	200,0	200,0
236	Für soziale Maßnahmen aus dem Zweckertrag des Spiels 77 und der Losbrieflotterie	10 05 - 633 06	-	-	-
236	Zuweisungen an Kreise und kreisfreie Städte zur Förderung von Kindertageseinr.	11 02 - 633 10		60.000,0	60.000,0
237	UVG - Erstattungen an Kreise und kreisfreie Städte	09 07 - 633 01	31.444,2	32.211,0	32.979,0
	Summe 23		773.231,8	748.267,8	670.764,2
24	Soziale Leistungen für Folgen von Krieg und politischen Ereignissen				
246	Zuweisungen an Kommunen für Projekte	04 07 - 633 01	-	-	-
247	Kriegsopferfürsorge	10 03 - 633 04	2.350,0	2.150,0	2.150,0
247	An Impfgeschädigte nach dem Infektionsschutzgesetz	10 03 - 633 07	434,6	435,0	435,0
247	Opfer von Gewalttaten - Landesanteil -	10 03 - 633 08	285,8	200,0	200,0
249	Gräbergesetz	04 01 - 633 02	587,0	587,0	587,0
249	Pflege verwaister jüdischer Friedhöfe	04 01 - 633 03	26,0	26,0	26,0
249	Ausgleichsleistungen nach § 8 des Beruflichen Rehabilitationsgesetzes	10 05 - 633 04	9,4	8,0	8,0
249	Unterhaltsgeld nach §§ 6 und 7 des Beruflichen Rehabilitationsgesetzes	10 05 - 633 05	2,6	1,0	1,0
	Summe 24		3.695,4	3.407,0	3.407,0
25	Arbeitsmarktpolitik und Arbeitsschutz				
252	Verbesserung der Weiterbildungsinfrastruktur	06 02 - 633 01	-	-	-
252	Erstattungen an Gemeinden und Gemeindeverbände	06 02 - 633 03	-	-	-
252	Förderungsbeiträge des Landes	06 02 - 633 04	100,0	100,0	100,0
252	Zuweisungen an Gemeinden und Gemeindeverbände	06 02 - 633 05	-	-	-
253	Zuweisungen an Gemeinden und Gemeindeverbände	06 02 - 633 07	1.442,0	712,0	62,0
253	Arbeitsmarktpolitische Maßnahmen (Europäischer Sozialfonds)	10 04 - 633 04	-	-	-
253	Zuweisungen an Gemeinden und Gemeindeverbände	10 05 - 633 07	170,0	385,0	185,0
253	Soziale Integration von absehbar nicht mehr in den ersten Arbeitsmarkt vermittelt	10 05 - 633 11		75,5	151,0

Allgemeine Bemerkungen
Übersicht 8
Sonstige Zuweisungen an Kreise und Gemeinden

Funktion	Aufgabenbereich Zweckbestimmung	Titel	Ausgaben		
			2003	2004	2005
			- T€ -		
	Summe 25		1.712,0	1.272,5	498,0
26	Jugendhilfe nach dem SGB VIII				
265	Minderjährige ohne g.A., unbegleitete minderj. Flüchtlinge u. Asylbewerber	09 07 - 633 04	2.580,0	2.710,0	2.710,0
266	Präventive Maßnahmen örtlicher Jugendhilfeträger	09 07 - 633 02	780,7	918,8	1.112,8
266	Aufwendungen zum Schutz junger Menschen	09 07 - 633 03	306,8	306,8	306,8
266	Zuweisungen zu den Jugendhilfekosten an Kreise und kreisfreie Städte	11 02 - 633 08	37.766,9	38.597,8	43.731,3
	Summe 26		41.434,4	42.533,4	47.860,9
29	Sonstige soziale Angelegenheiten				
291	Erstattungen an Kreise und Gemeinden in Verbindung mit dem Grundsicherungsgesetz	10 05 - 633 10	34.940,3	34.940,3	34.940,3
291	Zuweisungen an Gemeinden und Gemeindeverbände für innovative Projekte zur Weiter	10 05 - 633 12	-	-	-
291	Zuschüsse an Gemeinden und Gemeindeverbände für soziale Zwecke	10 05 - 633 62	-	-	-
	Summe 29		34.940,3	34.940,3	34.940,3
	Summe 2		855.013,9	830.421,0	757.470,4
31	Einrichtungen und Maßnahmen des Gesundheitswesens				
314	Erstattung an Kreise und kreisfreie Städte	10 02 - 633 01	12,5	55,0	55,0
314	Bekämpfung des Suchtmittelmissbrauchs	10 02 - 633 61	-	-	-
314	Besondere präventive und gesundheitspolitische Maßnahmen	10 02 - 633 62	76,7	-	-
314	Erstattungen an Gemeinden und Gemeindeverbände	10 02 - 633 65	-	236,0	249,0
	Summe 31		89,2	291,0	304,0
33	Umwelt- und Naturschutz				
332	Für nicht investive Maßnahmen des Biologischen Flächenschutzes und Artenschutzes	13 02 - 633 41	12,0	25,0	25,0
332	Zuschüsse für die Aufstellung von Landschaftsplänen	13 02 - 633 42	100,0	100,0	100,0
332	An Gemeinden und Gemeindeverbände für nichtinvestive Maßnahmen	13 02 - 633 69	12,9	12,9	12,9
	Summe 33		124,9	137,9	137,9
	Summe 3		214,1	428,9	441,9
41	Wohnungswesen				
411	Förderung von Wettbewerben in der Wohnraumförderung und im Städtebau	04 16 - 633 02	-	-	-
	Summe 41		-	-	-
42	Raumordnung, Landesplanung, Vermessungswesen				

Allgemeine Bemerkungen
Übersicht 8
Sonstige Zuweisungen an Kreise und Gemeinden

Funktion	Aufgabenbereich Zweckbestimmung	Titel	Ausgaben		
			2003	2004	2005
			- T€ -		
421	Erstattungen für geleistete Aufwendungen für die Automatisierte Liegenschaftskar	11 02 - 633 09	1.200,0	1.010,0	1.010,0
	Summe 42		1.200,0	1.010,0	1.010,0
44	Städtebauförderung				
441	Zinszuschüsse an Sonstige (IB-Fonds Städtebauförderung)	04 16 - 633 04	1.071,0	981,0	890,0
	Summe 44		1.071,0	981,0	890,0
	Summe 4		2.271,0	1.991,0	1.900,0
51	Verwaltung (ohne Betriebsverwaltung)				
511	Erstattung von Verwaltungsausgaben an Gemeinden	13 02 - 633 74	91,0	112,3	112,3
	Summe 51		91,0	112,3	112,3
52	Verbesserung der Agrarstruktur				
528	Sonstige Zuwendungen an Gemeinden und Gemeindeverbände	04 08 - 633 62	-	-	-
	Summe 52		-	-	-
	Summe 5		91,0	112,3	112,3
62	Energie- und Wasserwirtschaft, Kulturbau				
623	Wasserwirtschaftliche Vorplanung	04 09 - 633 02	-	-	-
623	Zuweisung an die Hansestadt Lübeck für die Gewässerunterhaltung	13 02 - 633 01	-	-	-
623	Grundwasserschutz, Grundwasserbewirtschaftung, Wasserversorgung	13 02 - 633 50	325,0	275,0	275,0
623	Ausweisung von Wasserschutzgebieten	13 02 - 633 51	66,5	66,5	66,5
623	Förderung der Gewässergüte nach dem Abwasserabgabengesetz	13 02 - 633 61	538,7	336,6	339,6
623	Kostenerstattungen an Wasser- und Bodenverbände, Kreise und kreisfreie Städ	13 02 - 633 65	552,0	620,0	620,0
623	Staatliches Bedarfsgegenständeuntersuchungsamt Lüneburg	13 03 - 633 20	20,0	20,0	20,0
	Summe 62		1.502,2	1.318,1	1.321,1
65	Fremdenverkehr				
651	Touristische Konzepte	08 02 - 633 01	-	-	-
	Summe 65		-	-	-
69	Regionale Fördermaßnahmen				
692	Zuwendungen an Gemeinden aus Mitteln des Regionalprogramms 2000	04 16 - 633 03	13,2	53,0	-
692	An GV für die Erstellung von Entwicklungskonzepten -Regionalprogramm 2000	06 02 - 633 02	-	-	-
692	Rüstungs- und Standortkonversion	06 02 - 633 72	-	-	-
692	An Gemeinden und Gemeindeverbände für nichtinvestive Maßnahmen (Urban II)	06 02 - 633 73	-	-	-

Allgemeine Bemerkungen
Übersicht 8
Sonstige Zuweisungen an Kreise und Gemeinden

Funktion	Aufgabenbereich Zweckbestimmung	Titel	Ausgaben		
			2003	2004	2005
			- T€ -		
692	An Gemeinden und Gemeindeverbände für Maßnahmen des Regionalmanagements	06 03 - 633 01	11,7	-	-
692	An Gemeinden und Gemeindeverbände für regionale Entwicklungskonzepte und Planung	06 03 - 633 02		-	-
	Summe 69		24,9	53,0	-
	Summe 6		1.527,1	1.371,1	1.321,1
71	Verwaltung				
719	Verwaltungskosten aufgrund des Bundesleistungsgesetzes	06 01 - 633 01	110,0	110,0	110,0
	Summe 71		110,0	110,0	110,0
72	Straßen				
724	Abrechnungsbeträge aus Vorjahren im Rahmen der gemeinsamen Straßenunterhaltung	06 04 - 633 01	-	-	-
724	Unterhaltung und Instandsetzung der Kreisstraßen und der Ortsdurchfahrten	11 02 - 633 02	14.725,2	14.725,2	14.725,2
725	Zuweisungen für die Unterhaltung und Instandsetzung von Gemeindestraßen	11 02 - 633 01	1.610,6	1.610,6	1.610,6
729	An Gemeinden und Gemeindeverbände für Verkehrssicherheitsmaßnahmen	06 04 - 633 04	-	-	-
	Summe 72		16.335,8	16.335,8	16.335,8
74	Eisenbahnen und öffentlicher Personennahverkehr				
741	Aufwandspauschalen	06 07 - 633 01	1.150,0	1.150,0	1.150,0
741	Verkehrsleistungen im Hamburger Verkehrsraum	06 07 - 633 02	11.282,0	11.282,0	10.200,0
741	ÖPNV-Vorhaben und -Untersuchungen mit überregionaler Bedeutung	06 07 - 633 03	185,5	36,0	36,0
741	Zuschüsse zur Aufrechterhaltung für ansonsten aufzugebende Bahnstrecken	06 07 - 633 04	112,5	113,0	113,0
741	Zuweisungen zur Förderung des öffentlichen Personennahverkehrs	11 02 - 633 04	5.112,9	5.113,0	5.113,0
	Summe 74		17.842,9	17.694,0	16.612,0
	Summe 7		34.288,7	34.139,8	33.057,8
91	Steuern und allgemeine Finanzaufwendungen				
911	An die Stadt Lübeck abzuführende Teile der Spielbankabgabe	11 01 - 633 01	2.250,0	1.675,0	1.675,0
911	An die Stadt Westerland abzuführende Teile der Spielbankabgabe	11 01 - 633 02	750,0	400,0	375,0
911	An die Stadt Schenefeld abzuführende Teile der Spielbankabgabe	11 01 - 633 03	3.375,0	2.750,0	2.750,0
911	An die Stadt Kiel abzuführende Teile der Spielbankabgabe	11 01 - 633 04	1.750,0	1.625,0	1.675,0
911	An die Stadt Flensburg abzuführende Teile der Spielbankabgabe	11 01 - 633 05	625,0	1.050,0	1.275,0
911	Zuweisungen zur Förderung von Frauenhäusern	11 02 - 633 05	4.079,0	4.139,0	4.201,0
	Summe 91		12.829,0	11.639,0	11.951,0
	Summe 9		12.829,0	11.639,0	11.951,0

Allgemeine Bemerkungen

Übersicht 8

Sonstige Zuweisungen an Kreise und Gemeinden

Funktion	Aufgabenbereich Zweckbestimmung	Titel	Ausgaben		
			2003	2004	2005
			- T€ -		
	Zusammenstellung				
0	Allgemeine Dienste		3.052,2	4.085,6	3.690,1
1	Bildungswesen, Wissenschaft, Forschung, kulturelle Angelegenheiten		42.667,8	43.896,5	45.139,1
2	Soziale Sicherung, soziale Kriegsfolgeaufgaben, Wiedergutmachung		855.013,9	830.421,0	757.470,4
3	Gesundheit, Umwelt, Sport und Erholung		214,1	428,9	441,9
4	Wohnungswesen, Städtebau, Raumordnung und kommunale Gemeinschaftsdienste		2.271,0	1.991,0	1.900,0
5	Ernährung, Landwirtschaft und Forsten		91,0	112,3	112,3
6	Energie- und Wasserwirtschaft, Gewerbe, Dienstleistungen		1.527,1	1.371,1	1.321,1
7	Verkehrs- und Nachrichtenwesen		34.288,7	34.139,8	33.057,8
9	Allgemeine Finanzwirtschaft		12.829,0	11.639,0	11.951,0
	insgesamt		951.954,8	928.085,2	855.083,7

**Allgemeine Bemerkungen
Übersicht 9
Dienstfahrzeuge 2004**

Epl.	Bezeichnung	Kraftfahrzeuge für				Spezialfahrzeuge	Anhänger	Krafträder, Mopeds	Wasserfahrzeuge	zusammen
		Personenbeförderung			Lastenbeförderung					
		Pkw mit Fahrerinnen/Fahrem	Pkw für Selbstfahrerinnen/Selbstfahrer	sonstige						
1	2	3	4	5	6	7	8	9	10	
01	Landtag	6 (6)	- (-)	5 (4)	- (-)	- (-)	- (-)	- (-)	- (-)	11 (10)
02	Landesrechnungshof	2 (2)	1 (1)	- (-)	- (-)	- (-)	- (-)	- (-)	- (-)	3 (3)
04	Innenministerium	38 (41)	1.186 (1.178)	76 (77)	24 (24)	423 (422)	253 (253)	70 (70)	136 (136)	2.206 (2.201)
05	Finanzministerium	5 (4)	40 (41)	- (-)	2 (2)	- (-)	- (-)	1 (1)	- (-)	48 (48)
06	Ministerium für Wirtschaft, Arbeit und Verkehr	5 (6)	55 (57)	- (-)	207 (208)	97 (97)	296 (298)	- (-)	24 (24)	684 (690)
07	Ministerium für Bildung, Wissenschaft, Forschung und Kultur	3 (2)	30 (29)	36 (37)	16 (14)	23 (23)	21 (20)	- (-)	6 (6)	135 (131)
09	Ministerium für Justiz, Frauen, Jugend und Familie	7 (7)	23 (23)	27 (26)	2 (2)	4 (4)	- (-)	- (-)	- (-)	63 (62)
10	Ministerium für Soziales, Gesundheit und Verbraucherschutz	1 (1)	8 (9)	- (-)	- (-)	- (-)	- (-)	- (-)	- (-)	9 (10)
13	Ministerium für Umwelt, Naturschutz und Landwirtschaft	1 (2)	85 (40)	7 (22)	3 (5)	23 (28)	45 (178)	- (-)	11 (19)	175 (294)
	zusammen	68 (71)	1.428 (1.378)	151 (166)	254 (255)	570 (574)	615 (749)	71 (71)	177 (185)	3.334 (3.449)

(Die Zahlen des Haushalts 2003 sind in Klammern angegeben)

**Allgemeine Bemerkungen
Übersicht 9
Dienstfahrzeuge 2005**

Epl..	Bezeichnung	Kraftfahrzeuge für				Spezialfahrzeuge	Anhänger	Krafräder, Mopeds	Wasserfahrzeuge	zusammen
		Personenbeförderung			Lastenbeförderung					
		Pkw mit Fahrerinnen/Fahrern	Pkw für Selbstfahrerinnen/Selbstfahrer	sonstige						
1	2	3	4	5	6	7	8	9	10	
01	Landtag	6 (6)	- (-)	5 (5)	- (-)	- (-)	- (-)	- (-)	- (-)	11 (11)
02	Landesrechnungshof	2 (2)	1 (1)	- (-)	- (-)	- (-)	- (-)	- (-)	- (-)	3 (3)
04	Innenministerium	38 (38)	1.186 (1.186)	76 (76)	24 (24)	424 (423)	253 (253)	70 (70)	136 (136)	2.207 (2.206)
05	Finanzministerium	5 (5)	40 (40)	- (-)	2 (2)	- (-)	- (-)	1 (1)	- (-)	48 (48)
06	Ministerium für Wirtschaft, Arbeit und Verkehr	5 (5)	54 (55)	- (-)	207 (207)	96 (97)	297 (296)	- (-)	24 (24)	683 (684)
07	Ministerium für Bildung, Wissenschaft, Forschung und Kultur	3 (3)	30 (30)	36 (36)	16 (16)	23 (23)	21 (21)	- (-)	6 (6)	135 (135)
09	Ministerium für Justiz, Frauen, Jugend und Familie	7 (7)	23 (23)	27 (27)	2 (2)	4 (4)	- (-)	- (-)	- (-)	63 (63)
10	Ministerium für Soziales, Gesundheit und Verbraucherschutz	1 (1)	7 (8)	- (-)	- (-)	- (-)	- (-)	- (-)	- (-)	8 (9)
13	Ministerium für Umwelt, Naturschutz und Landwirtschaft	1 (1)	85 (85)	7 (7)	3 (3)	23 (23)	45 (45)	- (-)	11 (11)	175 (175)
	zusammen	68 (68)	1.426 (1.428)	151 (151)	254 (254)	570 (570)	616 (615)	71 (71)	177 (177)	3.333 (3.334)

(Die Zahlen des Haushalts 2004 sind in Klammern angegeben)

**Allgemeine Bemerkungen
Übersicht 10
Beamteneigene und anerkannt privateigene Kraftfahrzeuge 2004**

Epl.	Bezeichnung	beamteneigene Personenkraftwagen	anerkannt privateigene Personenkraftwagen	zusammen
1	2	3	4	5
01	Landtag	- (-)	18 (18)	18 (18)
02	Landesrechnungshof	- (-)	15 (15)	15 (15)
03	Ministerpräsidentin und Chefin der Staatskanzlei	- (-)	2 (2)	2 (2)
04	Innenministerium	- (-)	242 (237)	242 (237)
05	Finanzministerium	- (-)	558 (538)	558 (538)
06	Ministerium für Wirtschaft, Arbeit und Verkehr	- (-)	258 (258)	258 (258)
07	Ministerium für Bildung, Wissenschaft, Forschung und Kultur	- (-)	230 (250)	230 (250)
09	Ministerium für Justiz, Frauen, Jugend und Familie	- (-)	77 (78)	77 (78)
10	Ministerium für Soziales, Gesundheit und Verbraucherschutz	- (-)	196 (180)	196 (180)
13	Ministerium für Umwelt, Naturschutz und Landwirtschaft	- (-)	264 (280)	264 (280)
	zusammen	- (-)	1.860 (1.856)	1.860 (1.856)

**Allgemeine Bemerkungen
Übersicht 10
Beamteneigene und anerkannt privateigene Kraftfahrzeuge 2005**

Epl.	Bezeichnung	beamteneigene Personenkraftwagen	anerkannt privateigene Personenkraftwagen	zusammen
1	2	3	4	5
01	Landtag	- (-)	18 (18)	18 (18)
02	Landesrechnungshof	- (-)	15 (15)	15 (15)
03	Ministerpräsidentin und Chefin der Staatskanzlei	- (-)	2 (2)	2 (2)
04	Innenministerium	- (-)	242 (242)	242 (242)
05	Finanzministerium	- (-)	558 (558)	558 (558)
06	Ministerium für Wirtschaft, Arbeit und Verkehr	- (-)	258 (258)	258 (258)
07	Ministerium für Bildung, Wissenschaft, Forschung und Kultur	- (-)	230 (230)	230 (230)
09	Ministerium für Justiz, Frauen, Jugend und Familie	- (-)	77 (77)	77 (77)
10	Ministerium für Soziales, Gesundheit und Verbraucherschutz	- (-)	196 (196)	196 (196)
13	Ministerium für Umwelt, Naturschutz und Landwirtschaft	- (-)	264 (264)	264 (264)
	zusammen	- (-)	1.860 (1.860)	1.860 (1.860)

**Allgemeine Bemerkungen
Übersicht 11
I. Unmittelbare Landesbeteiligungen**

A. Beteiligungen in DM

Lfd. Nr.	Name des Unternehmens	Stamm-/Grundkapital	Landesanteil am Gesamtkapital		Erläuterungen
			am 31. Dezember 2002		
			in Tausend DM	in v.H.	
1	2	3	4	5	6
	I. Unmittelbare Landesbeteiligungen				
	a) Banken und Förderinstitute				
1	Landesbank Schleswig-Holstein Girozentrale, Kiel	430.000,0	107.715,0	25,05	(ohne stille Einlagen)
2	Wirtschaftsförderung Schleswig-Holstein GmbH	50,0	25,5	51,00	
	Summe a)		107.740,5		
	b) Verkehrsbetriebe				
3	AKN Eisenbahn AG, Hamburg	9.430,0	4.704,6	49,89	
4	HW GmbH, Hamburg	100,0	2,0	2,00	
5	Kieler Flughafengesellschaft mbH, Kiel	100,0	55,0	55,00	
6	LVS Landesverkehrsservicegesellschaft mbH	51,0	25,5	50,00	
	Summe b)		4.787,1		
	c) Sonstige juristische Personen				
7	Datenzentrale Schleswig-Holstein, Altenholz	20.000,0	10.000,0	50,00	
8	Zentrum für maritime Technologie und Seefischmarkt ZTS Grundstücksverwaltung GmbH	1.000,0	480,0	48,00	
9	Trägergesellschaft Deutsche Pavillon mbH EXPO 2000 i.L.	113,3	1,0	0,88	
	Summe c)		10.481,0		
	Unmittelbare Landesbeteiligungen insgesamt		123.008,6		

**Allgemeine Bemerkungen
Übersicht 11**
I. Unmittelbare Landesbeteiligungen
B. Beteiligungen in EURO

Lfd. Nr.	Name des Unternehmens	Stamm-/Grund- kapital	Landesanteil am Gesamtkapital		Erläuterungen
		am 31. Dezember 2002			
		in Tausend EURO	in v.H.		
1	2	3	4	5	6
	a) Banken und Förderinstitute				
1	Kreditanstalt für Wiederaufbau, Frankfurt/Main	3.750.000,0	23.869,9	0,64	davon eingezahlter Landes- anteil 21.005,5 T€
2	Bürgschaftsbank Schleswig-Holstein GmbH, Kiel	3.600,0	1.799,0	49,97	
	b) Unternehmen im Energie- und Umweltbereich				
3	GOES Gesellschaft für die Organi- sation der Entsorgung von Sonder- abfällen mbH, Neumünster	300,0	77,3	25,75	
4	Gesellschaft zur Beseitigung von Sonderabfällen mbH, Kiel	25,6	12,8	50,00	
5	Windtest Kaiser-Wilhelm-Koog GmbH, Kaiser-Wilhelm-Koog	102,3	25,6	25,00	
	c) Wohnungs- und Siedlungsgesell- schaften				
6	LEG Schleswig-Holstein, Landes- entwicklungsgesellschaft mbH, Kiel	27.500,0	13.769,7	50,07	
	d) Forschungs-, Bildungs-, Wissen- schafts- und Krankeneinrich- tungen				
7	GKSS Forschungszentrum Geest- hacht GmbH, Geesthacht	40,9	1,0	2,50	
8	Einkaufszentrale für öffentliche Bi- bliotheken GmbH, Reutlingen	2.178,1	5,1	0,23	
9	Fachinformationszentrum Karlsruhe, Gesellschaft für wissenschaftlich- technische Information GmbH, Eggenstein-Leopoldshafen	47,0	1,0	2,17	
10	FWU Institut für Film und Bild in Wissenschaft und Unterricht, ge- meinnützige GmbH, Grünwald	163,6	10,2	6,25	
11	HIS Hochschul-Informations-System GmbH, Hannover	49,2	2,1	4,17	
12	Institut für den wissenschaftlichen Film, gemeinnützige GmbH, Göttingen	51,1	5,1	10,00	

**Allgemeine Bemerkungen
Übersicht 11**

I. Unmittelbare Landesbeteiligungen

B. Beteiligungen in EURO

Lfd. Nr.	Name des Unternehmens	Stamm-/Grundkapital	Landesanteil am Gesamtkapital		Erläuterungen
			am 31. Dezember 2002		
			in Tausend EURO	in v.H.	
1	2	3	4	5	6
13	AMI Arzneimitteluntersuchungsinstitut - Nord GmbH, Bremen	38,4	6,4	16,67	
14	Fachklinik Heiligenhafen, Heiligenhafen	6.518,5	6.518,5	100,00	
15	Fachklinik Neustadt, Neustadt	5.743,2	5.743,2	100,00	
16	Fachklinik Schleswig, Schleswig	4.126,7	4.126,7	100,00	
17	Universitätsklinikum Kiel, Kiel	6.668,4	6.668,4	100,00	
18	Universitätsklinikum Lübeck, Lübeck	14.101,0	14.101,0	100,00	
	d) Sonstige juristische Personen				
19	Nationalpark-Service GmbH, Tönning	50,0	27,5	55,00	
20	Gesellschaft zur Verwaltung und Finanzierung von Beteiligungen des Landes Schleswig-Holstein mbH, Lockstedt	750,0	750,0	100,00	
21	NordwestLotto Verwaltungsgesellschaft Schleswig-Holstein mbH, Kiel	25,6	25,6	100,00	
22	Gebäudemanagement Schleswig-Holstein, Kiel	10.226,0	7.679,7	75,10	
	Unmittelbare Landesbeteiligungen in EURO insgesamt		85.225,8		

**Allgemeine Bemerkungen
Übersicht 11
II. Mittelbare Landesbeteiligungen**

Lfd. Nr.	Mittelbare Beteiligung über	Name des Unternehmens	Stamm-/Grundkapital	Anteil des Unternehmens in Spalte 2 am Gesamtkapital des Unternehmens in Spalte 3		Erläuterungen
			am 31. Dezember 2002			
			in Tausend DM	in v.H.		
1	2	3	4	5	6	7
		<p>II. Mittelbare Landesbeteiligungen</p> <p>Die mittelbaren Beteiligungen des Landes ergeben sich zwangsläufig aus Beteiligungen, die eine Reihe der unter Ziffer I. aufgeführten Unternehmen in Verfolgung ihrer Geschäftsinteressen eingegangen sind.</p> <p>Die nachstehende Zusammenstellung enthält mittelbare Landesbeteiligungen 1. Grades über diejenigen Unternehmen, an denen das Land mit mindestens 25 % unmittelbar beteiligt ist, soweit eine handelsrechtliche Veröffentlichungspflicht besteht.</p> <p>Bei den juristischen Personen des öffentlichen Rechts sind sämtliche mittelbaren Beteiligungen aufgeführt.</p>				
	a) Landesbank Schleswig-Holstein Girozentrale (siehe Ziff. I. A., lfd. Nr. 1)					
1		Deutsche Girozentrale - Deutsche Kommunalbank, Frankfurt	286.323,0 T€	20.550,0 T€	7,10	
2		NBV Norddeutsche Beteiligungs- und Verwaltungsgesellschaft mbH, Hamburg	42,0 T€	6,0 T€	14,29	
3		Bürgschaftsbank Schleswig-Holstein GmbH, Kiel	3.600,0 T€	402,0 T€	11,17	
4		AKA Ausfuhrkredit-Gesellschaft mbH, Frankfurt/Main	40.000,0	167,0	0,42	
5		Landesbank Schleswig-Holstein, International S.A., Luxemburg	43.000,0 T€	43.000,0 T€	100,00	
6		Wirtschafts- und Aufbaugesellschaft Stormarn mbH, Bad Oldesloe	50,0	12,0	24,00	
7		Verwaltungs- und Treuhandgesellschaft von 1963 mbH, Kiel (VTG)	50,0	50,0	100,00	
8		Kieler Grunderwerbgesellschaft mbH, Kiel	50,0	50,0	100,00	
9		Schleswig-Holsteinische Kapitalbeteiligungsgesellschaft mbH, Kiel	1.000,0	1.000,0	100,00	
10		Schleswig-Holsteinische Immobilienfonds KG, Kiel	360,0	360,0	100,00	
11		SIZ-Informatik-Zentrum der Sparkassenorganisation GmbH, Bonn	3.070,0 T€	40,5 T€	1,32	
12		Entwicklungsgesellschaft Norderstedt mbH, Norderstedt	2.000,0	46,0	2,30	
13		Liquiditäts-Konsortialbank GmbH, Frankfurt/M.	372.000,0	4.389,6	1,18	
14		Entwicklungsgesellschaft Ostholstein mbH, Eutin	716,1 T€	63,9 T€	8,93	
15		Anker Schiffsbetreuungsgesellschaft mbH, Kiel	50,0	50,0	100,00	
16		W. Jacobsen AG, Kiel	1.996,5 T€	1.846,9 T€	92,51	
17		GZS Gesellschaft für Zahlungssysteme	50.000,0	720,0	1,44	

Allgemeine Bemerkungen
Übersicht 11
II. Mittelbare Landesbeteiligungen

Lfd. Nr.	Mittelbare Beteiligung über	Name des Unternehmens	Anteil des Unternehmens in Spalte 2 am Gesamtkapital des Unternehmens in Spalte 3		Erläuterungen	
			am 31. Dezember 2002			
			in Tausend DM	in v.H.		
1	2	3	4	5	6	7
	(noch a) Landesbank)	mbH, Frankfurt/Main				
18		Finanz IT GmbH, Hannover	25.000,0	1.500,0	6,00	
19		S.W.I.F.T., Brüssel	439.605,0 TBFR	205,0 TBFR	0,05	
20		LB Schleswig-Holstein Finance B.V. Amsterdam (NL)	20,0 T€	20,0 T€	100,00	
21		TECHNIKZENTRUM-Fördergesellschaft mbH, Lübeck	294,5 T€	7,7 T€	2,60	
22		WFL Wirtschaftsförderungsgesellschaft im Kreis Herzogtum Lauenburg mbH, Lauenburg	1.090,0	121,0	11,10	
23		WFG Wirtschaftsförderungsgesellschaft des Kreises Rendsburg-Eckernförde mbH, Rendsburg	750,0	37,5	5,00	
24		BIG-Bau-Investitionsgesellschaft mbH, Kiel	10.000,0	2.400,0	24,00	
25		LB Kiel Real II GmbH	26,0 T€	26,0 T€	100,00	
26		Mietdienst Gesellschaft für Investitionsgüterleasing mbH u. Co Leasinggesellschaft, Berlin	1.000,0	50,0	5,00	
27		LBS Immobilien GmbH, Kiel	500,0	500,0	100,00	
28		Gesellschaft für Wagniskapital Mittelständische Beteiligungsgesellschaft GmbH - MBG -, Kiel	4.100,0	200,0	4,88	
29		KIWI Wirtschaftsförderungs- und Strukturentwicklungsgesellschaft mbH, Kiel	1.320,0	100,0	7,58	
30		LBSH Leasing Verwaltungs GmbH, Lockstedt	50,0	50,0	100,00	
31		West Invest Westdeutsche Grundstücks-Investment GmbH, Düsseldorf	10.000,0	1.000,0	10,00	
32		Spielbank SH GmbH, Kiel	50,0	50,0	100,00	
33		Spielbank SH GmbH u. Co Casino Stadtzentrum Schenefeld KG	1.000,0 T€	1.000,0 T€	100,00	
34		Westdeutsche Immobilien Holding GmbH, Düsseldorf	10.000,0	1.000,0	10,00	
35		Bausteine für Kinder, Kindertagesstätten Bau- und Entwicklungs GmbH, Lockstedt	50,0	50,0	100,00	
36		KITZ Kieler Innovations- und Technologiezentrum GmbH, Kiel	685,0	100,0	14,60	
37		LBSH Leasing Objekt GmbH u. Co KG Immobilienprojekt Heide, Lockstedt	50,0	3,0	6,00	
38		Kieler Förde Verwaltungsgesellschaft mbH, Kiel	50,0	50,0	100,00	
39		Baltic Sea-Verwaltungsgesellschaft mbH, Kiel	50,0	50,0	100,00	
40		LB Kiel Real I GmbH	26,0 T€	26,0 T€	100,00	
41		Hamburgische Landesbank, Hamburg	490.580,0	242.837,0	49,50	(Stimmrechtsanteil)
42		MDK Holdings Ltd, London	102,0	34,0	33,33	

**Allgemeine Bemerkungen
Übersicht 11
II. Mittelbare Landesbeteiligungen**

Lfd. Nr.	Mittelbare Beteiligung über	Name des Unternehmens	Stamm-/Grundkapital	Anteil des Unternehmens in Spalte 2 am Gesamtkapital des Unternehmens in Spalte 3		Erläuterungen
			am 31. Dezember 2002			
			in Tausend DM	in v.H.		
1	2	3	4	5	6	7
	(noch a) Landesbank)					
43		Spielbank SH GmbH u. Co Casino Lübeck-Travemünde KG	700,0 T€	700,0 T€	100,00	
44		Spielbank SH GmbH u. Co Casino Westerland auf Sylt KG	1.000,0	900,0	90,00	
45		Gudme Raaschou Bankaktieselskab, Kopenhagen	75.000,0 TDKK	75.000,0 TDKK	100,00	
46		Gudme Raaschou AB, Stockholm	100,0 TSEK	100,0 TSEK	100,00	
47		Spielbank SH GmbH & Co. Casino Kiel KG, Kiel	1.000,0 T€	1.000,0 T€	100,00	
48		LB Kiel Nordic Finance AB, Stockholm, Malmö	50.800,0 TSEK	50.800,0 TSEK	100,00	
49		eBanking Services GmbH	30,0 T€	15,0 T€	50,00	
50		LB Kiel Unternehmensbeteiligungsgesellschaft mbH	1.100,0 T€	1.100,0 T€	100,00	
51		Spielbank SH GmbH Co. Casino Flensburg KG	1.000,0	900,0	90,00	
52		Schleswig-Holstein-Immobilien Partner GmbH	252,0 T€	84,0 T€	33,33	
53		Lavita Leasing GmbH	5.415,0 T€	833,0 T€	15,38	
54		Deutsche Börse AG, Frankfurt	95.420,0 T€	0,4 T€	0,001	
55		TOCOTAX GbR	1.107,0 T€	221,0 T€	20,00	
56		Faciliti Management Servicegesellschaft m.b.H.	50,0 T€	50,0 T€	100,00	
57		PCA Corporate Finance Oy	2.670,0 TFIM	1.900,0 TFIM	91,16	
58		Oy FoxNord AB	50,0 TFIM	50,0 TFIM	100,00	
59		Aura Grundstücksverwaltungsgesellschaft mbH & Co. Vermietungs-KG	25,0 T€	23,5 T€	94,00	
60		Tapes GmbH & Co. KG	25,0 T€	23,5 T€	94,00	
61		Azur Grundstücksverwaltungsgesellschaft mbH & Co. LBSH KG	5,0 T€	4,7 T€	94,00	
62		GbR Gesellschafter der Deutsche Leasing AG	-	-	0	
63		Börse Düsseldorf AG	5.000,0 T€	21,6 T€	0,43	
64		Gesellschaft für Wirtschaftsförderung im Kreis Steinburg mbH, Itzehoe	220,0	2,0	0,91	
65		LBS-IT Informationstechnologie GmbH & Co. KG, Bonn	50,0	1,25	2,50	
66		Sdirekt Schleswig-Holstein Dienstleistungsgesellschaft für die Sparkassen-Finanzgruppe GbR, Kiel	127,8	6,4	5,01	

**Allgemeine Bemerkungen
Übersicht 11
II. Mittelbare Landesbeteiligungen**

Lfd. Nr.	Mittelbare Beteiligung über	Name des Unternehmens	Stamm-/Grundkapital		Anteil des Unternehmens in Spalte 2 am Gesamtkapital des Unternehmens in Spalte 3		Erläuterungen
			am 31. Dezember 2002				
			in Tausend DM		in v.H.		
1	2	3	4	5	6	7	
	noch a) Landesbank)						
67		LBS-Beteiligungs-GmbH	1.050,0	34,4	3,28		
68		Holstein Kiel Marketing GmbH & Co. KG	1.000,0 T	20,0 T	2,00		
69		LB Kiel Martensdamm Alpha GmbH	25,0 T	25,0 T	100,00		
70		LB Kiel Nord Capital GmbH	25,0 T	25,0 T	100,00		
71		LB Kiel Corporate Finance GmbH	50,0 T	25,0 T	50,00		
72		Deutsche Börse AG	95.420,0 T	0,4 T	0,002		
73		J + O Spreeblick Grundstücksgesellschaft mbH & Co. KG	250,0 T	25,0 T	10,00		
74		GLB GmbH & Co. OHG	2.128.906,4 T	185.405,1 T	8,70		
75		GLB Verwaltungs-GMBH	25,0 T	2,2 T	8,80		
	Investitionsbank Schleswig-Holstein - Zentralbereich der Landesbank (siehe Ziff. I. A., lfd. Nr. 1)						
76		Gesellschaft für Wagniskapital Mittelständische Beteiligungsgesellschaft Schleswig-Holstein GmbH, Kiel (MBG)	4.100,0	2.100,0	51,22		
77		Gebäudemanagement Schleswig-Holstein - rechtsfähige Anstalt des öffentlichen Rechts, Kiel	20.000,0	4.980,0	24,90		
78		Windtest Kaiser-Wilhelm-Koog GmbH, Kaiser-Wilhelm-Koog	200,0	20,0	10,00		
	b) AKN Eisenbahn AG (siehe Ziff. I. A., lfd. Nr. 3)						
79		Güterkraftverkehr Hamburg-Holstein GmbH, Hamburg	140,0 T	140,0 T	100,00		
80		Schleswig-Holstein-Bahn GmbH	100,0 T	100,0 T	100,00		
81		NBE nordbahn Eisenbahngesellschaft mbH	1.000,0 T	500,0 T	50,00		
	c) Datenzentrale Schleswig-Holstein Girozentrale (siehe Ziff. I. A.,						

**Allgemeine Bemerkungen
Übersicht 11
II. Mittelbare Landesbeteiligungen**

Lfd. Nr.	Mittelbare Beteiligung über	Name des Unternehmens	Stamm-/Grundkapital	Anteil des Unternehmens in Spalte 2 am Gesamtkapital des Unternehmens in Spalte 3		Erläuterungen
			am 31. Dezember 2002			
			in Tausend DM	in v.H.		
1	2	3	4	5	6	7
82	d) Landesentwicklungsgesellschaft (siehe Ziff. I. B., lfd. Nr. 6)	Komm IT GmbH	1.500,0 T€	500,0 T€	33,33	Beteiligung am Kommanditkapital
83		Grundstücksgesellschaft Werdervorstadt GmbH u. Co. KG	1.000,0	1.000,0	100,00	
84		Kiel-Hörn Vermarktungsgesellschaft mbH i.L.	600,0	147,0	24,50	
85		Schleswig-Holsteinische Landgesellschaft mbH, Kiel	27.500,0 T€	27.500,0 T€	100,00	
86		IVWG Immobilienverwaltungsgesellschaft mbH	10.000,0	6.000,0	60,00	
87		Projektgesellschaft Westküste mbH, Tönning	51,0	17,0	33,33	
88		Wohnpark Wiesenfeld GmbH	100,0	49,0	49,00	
89		Hochschulstadtteil Entwicklungsgesellschaft mbH	100,0	39,0	39,00	
90		Entwicklungsgesellschaft Schwerin	26,0 T€	26,0 T€	100,00	
91		HGL-Beteiligungsgesellschaft mbH	25,0 T€	25,0 T€	100,00	
92		GWK Wohnungsbaugesellschaft mbH	2.000,0 T€	1.844,0 T€	92,20	
93		Keila Loodeosa Arenduse oü	736,0 T€	368,0 T€	50,00	
94		e) Fachklinik Heiligenhafen (siehe Ziff. I. B., lfd. Nr. 14)	horizon Kiel gGmbH, Kiel	38,1 T€	25,4 T€	
95	atruim Pflege gGmbH, Heiligenhafen		50,0 T€	50,0 T€	100,00	
96	f) Fachklinik Neustadt (siehe Ziff. I. B., lfd. Nr. 15)	Tagesklinik Ostholstein gGmbH, Neustadt	25,6 T€	12,8 T€	50,00	

**Allgemeine Bemerkungen
Übersicht 11
II. Mittelbare Landesbeteiligungen**

Lfd. Nr.	Mittelbare Beteiligung über	Name des Unternehmens	Anteil des Unternehmens in Spalte 2 am Gesamtkapital des Unternehmens in Spalte 3		Erläuterungen	
			am 31. Dezember 2002			
			in Tausend DM	in v.H.		
1	2	3	4	5	6	7
97	g) Universitätsklinikum Kiel (siehe Ziff. I. B., lfd. Nr. 17)	CEMET Center of Excellence in Medical Technology Schleswig-Holstein GmbH, Lübeck	170,0 T€	40,0 T€	23,50	
		PVA SH Patent- und Verwertungsagentur für die wissenschaftlichen Einrichtungen in Schleswig-Holstein GmbH, Kiel	50,0 T€	3,0 T€	6,00	
		ZIP Zentrum für Integrative Psychiatrie GmbH, Kiel	25,0 T€	25,0 T€	100,00	
100	h) Universitätsklinikum Lübeck (siehe Ziff. I. B., lfd. Nr. 18)	CEMET Center of Excellence in Medical Technologie Schleswig-Holstein GmbH, Lübeck	170,0 T€	40,0 T€	23,50	
		PVA SH Patent- und Verwertungsagentur für die wissenschaftlichen Einrichtungen in Schleswig-Holstein GmbH, Kiel	50,0 T€	3,0 T€	6,00	

**Allgemeine Bemerkungen
Übersicht 12
Stellenentwicklung**

Änderung der Stellenzahl 2004 gegenüber 2003

Einzelplan	Neue Stellen					Einsparungen					Differenz Spalte 6 J. 11
	kostenneutral	Nachwuchskräfte	für die Übernahme von Nachwuchskräften	sonstige	gesamt	kostenneutral	Nachwuchskräfte	Stellen für die Übernahme von Nachwuchskräften	sonstige	gesamt	
1	2	3	4	5	6	7	8	9	10	11	12
01				2	2		1			1	1
02					0					0	0
03					0					0	0
04	4		8	8	20		115	14	246	375	- 355
05	64	18	20	25	127				33	33	94
06	2		4	3	9	65			9	74	- 65
07	64			202	266	3			95	98	168
08					0				2	2	- 2
09	1	5	4	15	25		26	10	24	60	- 35
10	1			0	1				4	4	- 3
13			6	2	8				6	6	2
insges.	136	23	42	257	458	68	142	24	419	653	- 195

**Allgemeine Bemerkungen
Übersicht 13
Stellenentwicklung**

Änderung der Stellenzahl 2005 gegenüber 2004

Einzelplan	Neue Stellen					Einsparungen					Differenz Spalte 6 J. 11
	kostenneutral	Nachwuchskräfte	für die Übernahme von Nachwuchskräften	sonstige	gesamt	kostenneutral	Nachwuchskräfte	Stellen für die Übernahme von Nachwuchskräften	sonstige	gesamt	
1	2	3	4	5	6	7	8	9	10	11	12
01					0					0	0
02					0					0	0
03					0					0	0
04			50		50		50	9	25	84	- 34
05		16			16				1	1	15
06					0				2	2	- 2
07				200	200	1			22	23	177
08					0					0	0
09			5	22	27		10		8	18	9
10					0					0	0
13					0					0	0
insges.	0	16	55	222	293	1	60	9	58	128	165

Sachverzeichnis

Die Zahlen geben Einzelplan, Kapitel und Titel bzw. Titelgruppen an.
Das Wort „zu“ weist auf die Erläuterung hin.

<u>A</u>			
		Alphabetisierung	0705-686 13-MG 01
		Altenhilfe (Projekt SEPIA)	1002-272 01 -MG 05
Abfallwirtschaft	1302-MG 09	Altenpfleger/innen, Ausbildung	1016-684 04
Abgeordnete, Leistungen an -	0101-MG 02	Altlastensanierung	1302-MG 09
Absatzförderung		Amateurtheaterverband	0740-684 39 MG 10
Abschiebungshaft	0407-TG 63	Ambulante soziale Dienste	zu 1005-TG 62
Abteilung Volkskundliche Sammlung des Landesmuseums	1207-TG 69	AMS-Labor/Leibnitz-Zentrum für Altersbestimmung und Isotopenforschung	0721-MG 03
Abwasserabgaben	1302-099 01 1006-389 01 685 02-MG 03	Amt für das Eichwesen	0606
Abwässerbeseitigung (Abwasseranlagen)	0409-346 08-MG 03 0409-883 02-MG 05 -887 05-MG 05 1302-TG 61	Amt für Informationstechnik	0504
Achtundfünfziger-Regelung	alle Titel 452 01	Amt für Katastrophenschutz	0406
Adoptionsvermittlung	0907-632 01	Amtliches Topographisch- Kartographisches Informations- system (ATKIS)	0403-231 01 zu 1103-MG 15
Ämter für ländliche Räume	0412	Amtsblatt für Schleswig-Holstein	zu 0401-531 03
Ärztékammer	1002-671 01 zu 1002-TG 67 1016-671 06	Amtsgerichte	0902
Ärztliche Untersuchungen von Mitarbeitern/innen	alle Titel 526 05	Angepasste Technik und Pädagogik für die ländliche Entwicklung in der 3. Welt, Institut für -	0723-TG 62
Agrarinvestitionsförderungs- programm	0409-346 04-MG-03 0409-662 03-MG 03 -891 02-MG 03 -892 20-MG 03 -892 30-MG 03	Anleihen, - Aufnahme von - - Zinsen für - - Tilgung von - - Marktpflege für	1116-EMG 01 1116-575 01-MG 01 1116-595 01-MG 03 zu 1116-595 01-MG 03
Agrarsoziale Gesellschaft	zu 1302-684 06	Anschlussfinanzierung von Darlehen	1116-325 02-MG 01
AIDS, Maßnahmen im Zusammenhang mit -	zu 1002-TG 62	Anti-D-Hilfegesetz	1003-631 05
Akademie für Natur und Umwelt	1311	Anwärterbezüge der Beamten im Vorbereitungsdienst	alle Titel 422 03
Akademie für die ländlichen Räume	0408-685 04	Apothekenbesichtigungen	1016-526 06
Akademie für öffentliches Gesund- heitswesen (AföG)	1002-685 03-MG 01	Apothekerkammer	1016-671 05
Akademienprogramm	0733-685 16	Arbeit für Schleswig-Holstein (ASH) - Hilfen zur Arbeit i.R.v. ASH 2000	0602-MG 13 und 14 1005-MG 11, 12
Akkreditierungsstelle der Länder für Mess- und Prüfstellen zum Vollzug des Gefahrstoffrechts (AkMP)	zu 1004-632 01	Ausstellungsförderung	0740-MG 15
AKN-Eisenbahn AG	zu 0501-121 02 0607-682 02 zu 0607-682 01-MG 02 Anlage VI zum Epl. 06		
Alfred-Wegener-Institut für Polar- und Meeresforschung (AWI)	0733-TG 64		
Algenüberwachung in Nord- und Ostsee	1303-TG 64		
Allgemeine Finanzverwaltung	11		
Alkohol im Blut, Feststellung	0410-526 06 -526 07		
Alkoholmissbrauch, Bekämpfung des -	zu 1002-684 61-TG 61		

Arbeitsbeschaffung	0721-235 01/427 11 0722-235 01/427 11 0723-235 01/427 11 0725-235 01/427 11 0726-235 01/427 11 0727-235 01/427 11 0728-235 01/427 11 0729-235 01/429 01 0730-235 01/427 11 0730-235 02/427 71 0731-235 01/427 11 0732-235 01/427 11 0734-235 01/427 11 0742-235 01/427 11 0743-235 01/427 11 0744-235 01/427 11 0745-235 01/427 11	Arbeitsschutz	1004
		Archäologisches Landesamt	0744
		Archäologisches Landesmuseum	zu 0740-MG 02
		ARGEBAU	0401-632 06
		Ars Baltica	0740-427 03-MG 13, 527 01-MG 13 534 06-MG 13 684 48-MG 13 282 06
		Arzneimittelinformationssystem (AMIS)	1016-533 03
		Arzneimittelüberwachung	1016-112 01 1016-534 01
	0412-235 01/427 02 -ETG 61/ATG 63	Arzneimitteluntersuchung	zu 1002-632 02-MG 01
	0901-235 01/427 02 0902-236 01/427 02 0903-235 01/427 02 1301-235 01/427 02 1303-235 01/427 02 1308-235 01/427 02 1309-235 01/427 02 1310-235 01/427 02 1311-235 01/427 02	Arzneimitteluntersuchungsinstitut-Nord GmbH	zu 0501-121 02
		Asyl/Asylsuchende	0407-TG 62
		Atomrechtliches Genehmigungs- und Aufsichtsverfahren	1007-EMG 01/AMG 01
Arbeitsentgelte für Gefangene	zu 0903-681 03 0903-671 01	Aufgabenanalyse/Aufgabenkritik	0401-TG 61 1003-TG 63
Arbeitsgemeinschaft der für das Bau-, Wohnungs- und Siedlungswesen zuständigen Minister (Senatoren) der Länder (ARGEBAU)	zu 0401-632 06	Aufstiegsfortbildungsförderungs- gesetz - AFBG -	0602-231 03 -MG 03
Arbeitsgemeinschaft der Innenministerien und der IMK	0401-632 01	Aufwandsentschädigungen der - Abgeordneten - parlamentarischen Vertreter der Minister	0101-411 02-MG 02 alle Titel 411 01 außer 0101-411 01-MG 02
Arbeitsgemeinschaft der Vermessungs- verwaltungen der Länder	0403-632 01	Aufwendungsdarlehen	0416-863 16-MG 02
Arbeitsgemeinschaft Deutscher Verkehrsflughäfen - ADV -	0601-686 05-MG 01	Ausbildungsverkehr, Ausgleichsleistungen im -	0607-TG 71 -682 03-MG 02 -683 03-MG 02
Arbeitsgemeinschaft Deutsches Schleswig (ADS)	0740-686 03 MG 07	Ausbildung, Fortbildung und Umschulung der Mitarbeiter des Landes	0401-TG 62 alle Titel 525
Arbeitsgemeinschaft „Eine Welt“	1301-534 01	Ausbildung und Fortbildung in der Wirtschaft	0602-MG 02 0602-MG 03
Arbeitsgemeinschaft für Betriebswirtschaft im Gartenbau	zu 1302-684 06		zu 0603-883 01 zu -893 01
Arbeitsgemeinschaft Holz	zu 1302-684 12-MG 04	Ausbildung und Betreuung benachteiligter Jugendlicher im dualen System	0602-686 23-MG 02
Arbeitsgerichtsbarkeit	1008	Ausbildung und Fortbildung von Personal im Bereich des Gesundheits- wesens	1002-TG 63
Arbeitsgerichtsverband	zu 1001-684 02	Ausbildungsbeihilfen für Gefangene	0903-681 03 zu 0903-671 01
Arbeitslosenberatungsstellen, -selbsthilfegruppen und -initiativen	1005-683 07-MG 12	Ausbildungsförderung nach dem BAföG	0703-MG 01 0701-533 23-MG 04 0720-671 32-MG 03
Arbeitslosenversicherungsbeiträge für Gefangene	0903-681 03	Ausbildungseinrichtungen im Gesundheitswesen	zu 1002-MG 01
Arbeitsplätze, Sicherung und Schaffung	zu 0602-892 05 zu 0602-683 01-MG 06 zu 0603-892 01 1104-862 01 -892 01		
Arbeitsplätze für Schwerbehinderte	zu 1003-TG 67		
Arbeitssicherheit	0401-533 02 0410-533 02 1016		

Berufsschüler aus anderen Bundesländern, Erstattung der Sachkosten	0710-633 01	Brandschutzeinrichtungen der Gemeinden	zu	0405-883 61
Berufsschulunterricht im Fach Landtechnik, Zuschüsse an die DEULA	0710-684 08	Brennstoffzellentechnologie, Schienenverkehr		0607-891 11-MG 02 -892 03-MG 02
Beschäftigungsentgelte an Vertretungs- und Aushilfskräfte	alle Titel 427 01	Brunsbüttel - Entwicklungsgesellschaft mbH - Häfen - Industrieansiedlung, Erwerb, Erschließung und Vorhaltung von Grundstücken	zu zu	0602-MG 05 0605-533 02
Beschäftigungsorientiertes Investitionshilfe-Programm (MiTI)	0602-671 01	Bruttokreditaufnahme	zu	0602-MG 05
Beschuldigte in Strafsachen, Justiz	0902-681 01	BSE-Untersuchungsprogramm		1116-EMG 01
Besondere Ausgaben für Wissenschaft und Forschung (Innovationsfonds)	0720-TG 85	Büchereiwesen		1210-TG 65
Beteiligungen - Gewinne aus Landesbeteiligungen - Einnahmen aus Veräußerung von Landesbeteiligungen	0501-121 02 0501-133 02	- Zuweisungen zur Förderung - Bücherfrühling		0720-632 11-MG 01 0740-MG 06 1102-633 06 0740-684 35-MG 06
Betreute Grundschule	0710-684 17-MG 17	Bürgerbeauftragte für soziale Angelegenheiten des Landes Schleswig-Holstein		0103
Betreuung von Bürgerkriegsflüchtlingen in Schleswig-Holstein	0407-MG 02/TG 62	Bürgerstiftung Schleswig-Holsteinische Gedenkstätten		0740-698 03
Betreuungswesen nach dem Betreuungsgesetz	1005-684 16	Bürgschaften, Inanspruchnahmen aus -		1104-MG 01 -871 03
Betriebssportgemeinschaft des Landes	0401-684 02	Bürgschaftsbank Schl.-H. GmbH	zu	0501-121 02 1104-671 01
Bewährungshelfer (s. auch Sozialpädagogen)	0901-534 02 0902-412 01 -459 03	Bürgschaftsentgelte		1104-111 01, 02 -382 01 -982 01
Bewirtschaftung von Dienstgrundstücken und Diensträumen	alle Titel 517	Bund deutscher Nordschleswiger		0710-MG 13, 0740-687 02-MG 07
Bibliothekstantieme	0740-685 34-MG 06	Bundesangelegenheiten, Vertretung des Landes Schleswig-Holstein in Berlin		0302
Biersteuer	1101-061 01, -687 01	Bundesanstalt für Arbeit - im Rahmen der 58er-Regelung		alle Titel 452 01
Bildende Kunst	0740-MG 09	Bundesarbeitsgemeinschaft der Integrationsämter für Hauptfürsorgestellen (BIH)	zu	1001-684 02
Bildungsstätten	0705-684 01, -893 01	Bundesarbeitsgemeinschaft für Arbeitssicherheit (BASI)	zu	1001-684 02
Bildungszentrum der Steuerverwaltung	zu 0505	Bundesentschädigungsgesetz		1004-MG 08
Bingo Ausgaben	1301-671 04, 1302-685 25	Bundesergänzungszuweisungen		1102-211 01
Einnahmen aus	1111-122 09	Bundesfernstraßen		0604-231 01
Biologischer Flächenschutz und Artenschutz	1302-MG 01	Bundesfinanzhilfe, Bundesinvestitionsdarlehen	zu	1116-MG 04
Biomasse	0602-TG 64	Bundesinvestitionshilfe	zu	0601-173 02 bis -182 02
Bioterrorismus	1002-631 01-MG 06	Bundesleistungsgesetz		0601-633 01-MG 01
Blindengeld, Landes-	1005-633 02			
Bodenschätze, Feldes- und Förderabgabe	0601-122 01			
Bodenschutzkonzept	1303-TG 63			
Borstel, Forschungszentrum	0733-MG 02			
Brahms-Institut	0725-TG 65			
Brandschutz	0405			

Bundesmittel für		China, Partnerschaftsabkommen		
- Ausbildungsförderung	0703-EMG 01	mit der Provinz Zhejiang	zu	0601-534 04-MG 05 0602-686 01-MG 06
- bedeutsame Investitionen im Bereich der Seehäfen	0602-331 01 0605-331 01	CIM-TTZ		0727-TG 65
- Feuer- und Katastrophenschutz auf der Unterelbe	0405-TG 63	Cismar,		
- Fischerei	Anlage 2 zum Epl. 08	Außenstelle Stiftung Schleswig-Holsteinische Landesmuseen Schloss Gottorf	zu	0740-MG 02
- Gemeinschaftsaufgabe "Hochschulbau"	1212-231 02		zu	0740-681 04 MG 14
- "Verbesserung der regionalen Wirtschaftsstruktur", Sonderprogramm	0603-231 01, -231 03	Cochlear-Implant-Centrum (CIC)		1009-236 01 -671 03
- Gemeinschaftsaufgabe "Verbesserung der Agrarstruktur und des Küstenschutzes",		Computer-Investitions-Programm (CIP)		0720-231 07 -TG 65
• Rahmenplan	zu 0409-EMG 01	COMRISK		0401-271 05 -676 01
- Hochschulversuche	0720-231 09/TG 61			
- Jugendarbeit	0907-MG 03			
- kommunalen Straßenbau	0604-331 01			
- Landwirtschaft	Anlage 2 zum Epl. 08			
- öffentlichen Personennahverkehr	0607-331 01, -ATG 65			
- Projekt „Erweiterte Berufsorientierung im System Schule (EBISS)“	0710-231 04			
- Schulversuche	0717-231 01			
- Sonderforschungsbereiche	0721-231 03, -231 04, -231 01, -231 05, -231 06, sowie -TG 73, TG 74, TG 78, TG 79 und TG 86	Dänische Minderheit		0740-MG 07 - Danevirkegarden - Schulen der - 0740-231 03, -893 04 0710-MG 09
- Studentenwohnheimbau	0720-893 32-MG 03 -231 12	DASA-Erweiterung		0412-232 02 533 02
- Vorhaben „Flexibilisierung der Übergangphase und Berufswahlpass“	0710-231 03	Dataport,		
- Wohnungsbau, Wohnraumförderung, Wohngeld und Städtebau	0416	- Beteiligung an der -	zu	0501-121 02
- Sportstätten	zu 0402-331 01, -MG 03	- Erstattung von Verwaltungsausgaben durch die -		Kap. 11 03 1102-533 01
- zur Förderung der Kulturarbeit der friesischen Volksgruppe	0740-231 02	- Zuweisungen an die -		
- zur Förderung des Europäischen Zentrums für Minderheiten (ECMI)	0740-231 01	Datenschutz,		
- zur Förderung des Museums Danevirkegarden bei Schleswig	0740-231 03	Unabhängiges Landeszentrum für -		0102
- zur Förderung von Ganztagsangeboten	0710-231 05, 1111-231 03	Datenverarbeitung		0601-MG 02 0604-MG 02 0606-MG 02 0608-MG 02
Bundessozialhilfegesetz	1005-TG 65	DDR/SED-Opfer-Entscheidung		1003-MG 04 -MG 05 1005-MG 02
Bundesstaatlicher Finanzausgleich		Denkmalpflege,		
- Ausgleichszuweisungen	1102-212 01	- archäologische -		0744-TG 61
- Ausgleichsbeiträge	1102-612 01	- Erhaltung der Bau- und Kunstdenkmäler		0745-893 01
Bundestagswahl		Deutsch-ausländische Kulturarbeit	zu	0740-684 52-MG 13
- Erstattung der Kosten durch den Bund	0401-231 02	Deutsch-ausländische Kultur-		
- Durchführung	0401-541 01	einrichtungen	zu	0740-684 52 MG 13
Bundesverband der Unfallkassen	zu 1004-671 03	Deutsch-Dänische Gesellschaft	zu	0740-684 52-MG 13
Bundesversorgungsgesetz	1003-636 01	Deutsch-Britische Gesellschaft	zu	0740-684 52-MG 13
Bundesvertriebenengesetz	1003-636 01	Deutsche Auslandsgesellschaft	zu	0740-684 52-MG 13
		Deutsch-Französischer Kulturrat	zu	0740-684 52-MG 13
		Deutsche Akademie für Metrologie in München		0606-632 01
CAU Kiel - Modernisierung der Pharmazie	1207-TG 61	Deutschen Einheit 2006		
Centre Culturel Francais in Kiel	0740-684 50 MG 13	- Tag der		0301-TG 61
Chefin der Staatskanzlei	0301	Deutsche Forschungsgemeinschaft		0733-685 13-MG 01 0744-TG 63
		Deutsche Gesellschaft für Ernährung e.V.		1006-686 05-MG 01 Anlage zum Kap. 1006

C

Deutsche Gesellschaft für Züchtungskunde e.V.	zu	1302-684 06	Dorfentwicklung	0408-271 02, -282 03, -346 14-EMG 01 -AMG 01
Deutsche Landwirtschaftsgesellschaft (DLG)	zu	1302-684 06		0409-231 01-EMG 01 0409-346 11-EMG 03 0409-359 01
Deutsche Minderheit in Nordschleswig - Kulturarbeit und Büchereiwesen		0740-687 02-MG 07		0409-AMG 10 0416-883 01, -883 02 -MG 04
Deutsche Richterakademie		0901-632 06	Dotationen	1111-633 01 -684 01
Deutsche Sektion des Internationalen Instituts für Verwaltungswissenschaften, Bonn	zu	0401-685 02	Drogenbekämpfung	zu 1002-TG 61
Deutsche Vereinigung zur Bekämpfung von Viruskrankheiten	zu	1001-684 02	Drucksachen, Beschaffung von -	alle Titel 511
Deutsche Verkehrswissenschaftliche Gesellschaft e.V., Köln	zu	0604-684 03-MG 03	DZ-Büro Land	zu 0401-533 56-MG 04
Deutscher Grenzverein		0740-686 01-MG 07		<u>E</u>
Deutscher Verkehrssicherheitsrat		0601-686 05-MG 01	EDV-Programme	zu 1103-MG 55
Deutsches Handwerksinstitut, München		0602-686 08-MG 04	EDV-Verfahren für Lehrkräfte (Personalverwaltung - PERLE)	1103-533 47 (MG 51)
Deutsches Institut für Bautechnik, Berlin		0401-685 05	Ehrenamtliche - Arbeitsrichter, Fortbildung - im Straffälligenbereich, Auslagererstattung	1008-685 01 0903-681 04
Deutsches Institut für Bautechnik, Forschungsprogramm		0401-685 06	- in der Jugendarbeit, Erstattung Verdienstausfall	0907-681 21-MG 03
Deutsches Institut für Normung (DIN)	zu	1001-684 02	Ehrenpreise - für die Landwirtschaft	1301-681 01
Deutsches Rotes Kreuz	zu	0406-684 01 0407-685 01-MG 02	Ehrungen anlässlich von Ehe- und Altersjubiläen und Lebensrettungen sowie durch Verleihung von Auszeichnungen	zu 0401-534 02
Deutsches Studentenwerk		0720-671 31-MG 03	Eichämter	0606
Deutsch-französische Hochschule		0720-685 09-MG 01	Eichdirektion Nord	0606-682 01
Deutsch-Französisches Jugendwerk		0907-681 02-MG 03	Eine-Welt-Beirat	1301-686 02
Deutsch-Polnisches Jugendwerk		0907-681 03-MG 03	Einfuhrumsatzsteuer	1101-016 01
Deutsch-Sprachkurse für Migrantinnen und Migranten		0407-684 02-MG 02	Einkaufszentrale für öffentliche Bibliotheken GmbH	zu 0501-121 02
Dezentrale psychiatrische Versorgung der Bevölkerung		1002-TG 66	Einkommensteuer	1101-012 01
Dienstbezüge und dgl.		alle Titel der Obergruppe 42	Einnahmen aus Vermietung, Verpachtung und Nutzung	alle Titel 124
Dienstgrundstücke usw., Bewirtschaftung von -		alle Titel 517	Einnahmen aus Veröffentlichungen	0401-119 01 0902-119 01
Dienstfahrzeuge, - Anschaffung von - - Betrieb von -		alle Titel 518 99, 811 alle Titel 514	Einzelbetriebliche Maßnahmen in der Landwirtschaft	0409-MG 03
Dienstleistungs- und Beratungstätigkeiten	zu	0602-MG 04	Eisenbahnen, - öffentliche Verkehrsunternehmen	0607-682 12-MG 02 -682 08-MG 02 -891 08-MG 02
Dienstreisen		alle Titel 527	- nichtbundeseigene -	Anlage VI zum Epl. 06 zu 0501-121 02
Dienst- und Schutzkleidung		alle Titel 514		0607-682 02, -682 06 0607-682 01-MG 02 -682 07-MG 02
Digitales Funksystem		0405-535 61 0406-535 01 0410-535 02 0410-812 04	- private Verkehrsunternehmen	zu -TG 68 0607-683 01-MG 02 -683 05-MG 02 -892 01-MG 02
Disagio bei Kreditaufnahme	zu	1116-575 03-MG 01		

Eisenbahnkreuzungsgesetz	0607-TG 68 -883 05-MG 02, -891 05-MG 02, -892 05-MG 02	Erdöl, Feldes- und Förderabgabe	0601-122 01
Elbeabkommen	0410-632 03	Erlebniswald Trappenkamp	1309-682 01, Anl. Epl. 13
Elbestromgebiet, Verein zur Förderung e.V.	0601-686 05-MG 01	Erlöse aus dem Verkauf - unbrauchbar oder entbehrlich gewordener Geräte, Ausstattungs- gegenstände, aus Drucksachen, Akten, von Altstoffen und dergleichen	alle Titel 119 alle Titel 132 01
Elektrifizierung der Strecke Hamburg-Lübeck - Planungskosten	0607-891 07-MG 02	- von Kraftfahrzeugen	
Energieeinsparung, rationelle Energieumwandlung und energiewirtschaftliche Konzepte und andere Maßnahmen	0602-TG 64	Ernährungswirtschaftliche Verbraucherberatung	1006-MG 01
Energieeinsparung in öffentlichen Gebäuden	0602-TG 62	Erneuerbare Energien - Nutzung	0602-TG 64
Energieumwandlung und -verwendung - Förderung der	0602-TG 64	Erwachsenenbildung	0705
Energiewirtschaftliche Konzepte und andere Maßnahmen	0610-TG 61	Erweiterung der Polizeiliegenschaft Eutin, Hubertushöhe	1204-TG 75
Energiewirtschaft	0602-TG 62, 64	Erziehung, Hilfe zur -	0907-MG 07
Entschädigung der Abgeordneten	0101-411 01-MG 02	Erziehungsbeihilfen des Landes	0703-681 04
Entschädigungen der ehrenamtlichen Richterinnen und Richter	0902-412 01 0904-412 01 0905-412 01 0906-412 01 1008-412 01	Erziehungswissenschaftliche Fakultät	0721-MG 06
Entschädigungsansprüche Dritter	0403-535 01 0403-546 99 0405-546 99 0406-546 99 0407-546 65-TG 65 0410-535 01 0901-681 01	EU-Gemeinschaftsinitiativen - Rüstungs- u. Standortkonversion (KONVER)	0602-346 01 -TG 72 0602-346 04 -883 29 0602-346 05 -TG 71 0602-346 07 -TG 73 1002-MG 05 -272 01 0602-MG 13 1002-272 01 1005-MG 11
Entschädigung für Opfer von Gewalttaten	1003-MG 01 -633 08	EU-Programm „Innovative Maßnahmen“	0602-346 08 zu 0602-MG 08
Entschädigungsleistungen im Zusammenhang mit der Durch- setzung der Vorschriften der Marktüberwachung und des Eichrechts	0606-534 01	EU-Programm VIKING	0604-272 01 -526 08
Entwicklungsgesellschaft Brunsbüttel mbH	zu 0602-MG 05	EU-Projekte, Aufwendungen für -	0733-TG 65
Entwicklungsländer - Zuschüsse für Fach- und Führungskräfte	0602-686 01-MG 06	Europaangelegenheiten, - Ausgaben für -	0301-MG 11 0412-286 02
Entwicklungs- und Forschungsarbeiten	zu 0602-MG 07	- Landesanteil an den Kosten für die Errichtung und Unterhaltung von ständigen Repräsentanzen im Ostseeraum	0301-632 03-MG 11
Entwicklungspartnerschaft in der Altenhilfe (Projekt SEPIA)	1002-272 0-MG 05	Europäische Hafenorganisation, Brüssel	0601-686 05-MG 01
Entwurfsbearbeitung und Bauüberwachung	0604-231 01 -ETG 65 -ATG 65 -533 01, -752 01	Europäische Minderheiten	0301-684 03
Erbschaften des Landes nach § 1936 BGB	1111-119 04 -671 01		
Erbschaftsteuer	1101-052 01		

		<u>F</u>	
Europäischer Ausrichtungs- und Garantiefonds-EAGFL (z.T. Entwicklung des ländlichen Raumes nach dem Ziel Nr. 5 b)	0401-271 03 -539 01 0408-271 02 -271 09 -892 07 zu 0408-EMG 01 0408-MG 01 -TG 62 0409-EMG 02 -EMG 03 -AMG 11 0409-MG 01 -MG 02 -MG 05 -MG 08 -MG 10 1302-286 01	Fachbeiräte Fachhochschule für Verwaltung und Rechtspflege in Hildesheim - Fachbereich Rechtspflege Fachhochschule - Flensburg - Kiel - für Gestaltung und Kunst (Muthesius-Hochschule) - Lübeck - Wedel, staatlich anerkannte - private - - Westküste in Heide, Baumaßnahmen	alle Titel 526 03 0901-632 05 0726, 1212-TG 76 0727, 1212-TG 72 0734 0728, 1212-TG 71 0720-TG 71, 892 65 0729 1212-TG 82
Europäischer Sozialfonds (ESF)	zu 0602-685 05, -685 12 und -686 23-MG 02 -MG 13 0720-TG 82 0730-TG 64 0903-684 02 1002-272 01 1005-MG 11	Fachinformationszentrum Karlsruhe, Gesellschaft für wissenschaftlich-technische Information mbH Fachkliniken Schleswig, Neustadt und Heiligenhafen	zu 0501-121 02 zu 0501-121 02 1011 1011-682 05 1011-236 01-MG 03 1011-661 01
Europäisches Zentrum für Minderheitenangelegenheiten (ECMI)	0740-231 01, -686 02-MG 07	- Zuschuss zum lfd. Betrieb - Maßregelvollzug - Schuldendiensthilfen an	1011-682 05 1011-236 01-MG 03 1011-661 01
EUROPA UNION	0301-684 06-MG 11	Fachschulen	zu 0716
Europawahl - Durchführung - Erstattung der Kosten durch den Bund	0401-541 03 -231 03	Fähre Missunde/Schlei Fahndungskosten	0605-514 01 0605-811 02 0410-TG 64
European Organisation of Regional Audit Institutions - EURORAI -	0201-685 01	Fähren, - Unterhaltung und Betrieb - Fähranlage Missunde/Schlei	zu 0605-ETG 62-ATG 62 0605-124 62
Eurosolar e.V.	zu 0610-686 61	Fahrgelderstattung für die unentgeltliche Beförderung Schwerbehinderter	0607-TG 73 -682 04-MG 02 -683 04-MG 02
Eutiner Landesbibliothek	zu 0740-684 34-MG 06		
Eutiner Festspiele	zu 0740-684 38-MG 10		
Eutin, Stiftung Schloss - Restaurierung Schloss	zu 0740-684 55-MG 15 0745-893 06	Fahrkosten für versetzte usw. Beamte Fahrlehrerprüfungen	alle Titel 453 0604-111 02, -526 06
EU-Zuschüsse für Forschungsprojekte - Aufwendungen für -	0721-287 01 0720-TG 74 0730-TG 64	Fahrschulen, Seminarüberwachung Familienberatung	0604-111 03, -526 07 0907-MG 04
Ev.-luth. Landeskirchen (Staatsleistungen)	zu 0702-684 01	Familienbildung und -beratung	zu 0907-MG 04
Existenzgründungsprogramm	0601-671 02-MG 01 0602-871 01	Familienbildungsstätten Familienfördernde Maßnahmen	zu 0907-684 12-MG 04 0907-MG 04
Export, Erschließung von Märkten für den -	0602-683 01-MG 06	Familienleistungsausgleich, - Zuweisungen zum Ausgleich der Belastungen der Gemeinden	1102-613 02
Extremismus, Aufklärung von	0410-632 07	Faunistisch-ökologische Arbeitsgemeinschaft Fehlbelegungsabgabe	zu 0720-686 41-MG 04 0416-111 02 -111 03 -893 09 -893 11 zu 0416-661 05-MG 01
		Fehlbetrag aus den Vorjahren Fehlbetragszuweisungen	1111-961 01 1102-613 04

Feldes- und Förderabgaben für Erdöl und sonstige Bodenschätze		0601-122 01	Förderung von Mädchen und Frauen	0907-MG 02
Ferdinand-Tönnies-Gesellschaft	zu	0720-686 41-MG 04	Förderung von Trägern und Einrichtungen sowie Maßnahmen der Weiterbildung	0705-MG 01
Ferienwerk Schleswig-Holstein		0907-MG 04	Fonds „Aufbauhilfe“	1102-634 01 -884 01
Fernerkundung		1303-MG 05		1111-MG 05 E +MG 05 A
Fernsprechgebühren		alle Titel 511	Förderungsübergänge	1111-119 06
Feuer- und Katastrophenschutz auf der Unterelbe		0405-TG 63	Forschungsbereich ökologischer Landbau	0721-MG 04
Feuerschutzsteuer		1101-059 01	Forschungsbericht	0721-531 02 0722-531 02 0723-531 02
Feuerwehrunfallkasse		0405-636 61		
Feuerwehrwesen	zu	0405		
Filmförderung, kulturelle	zu	0740-MG 12	Forschungseinrichtungen von überregionaler Bedeutung	
Finanzämter		0505	- in Schleswig-Holstein	0733-232 01
Finanzausgleichsumlage		1102-213 01, -613 06	- in anderen Bundesländern	-632 11-MG 01
Finanzgericht		0906	- mit Servicefunktion	-685 15-MG 01
Finanzministerium		0501	- GKSS-Forschungszentrum Geesthacht GmbH	0733-TG 63
Finanzzuweisungen		1102	- Alfred-Wegener-Institut (AWI)	0733-TG 64
Fischerei			Forschungsinstitute und -einrichtungen, wirtschaftsnahe -	zu 0602-MG 07
- abgabe		1302-099 03, -ATG 74	Forschungsschiffe,	
- -aufsicht		0412-534 02	- Betrieb der -	0731-TG 67
- Förderung der -		1302-TG 73/74	- Verfügungsmittel	-529 02
Fischerei		0412	Forschungsstelle für das Straßen- und Verkehrswesen e.V.	0601-686 05-MG 01
Fischetikettierung		0412-534 01	Forschungsstelle für Jugendstrafrecht und Kriminalprävention	0720-TG 78
FISCUS - Förderatives, integriertes, standardisiertes, computerunterstütztes Steuerverfahren -	zu	0504-MG 05	Forschungsstelle für Ökotechnologie (FSÖ)	zu 0721-TG 87
FISCUS GmbH	zu	0501-121 02	Forschungs- und Technologiezentrum Westküste	0721-TG 64
Flüchtlinge			Forschungsvorhaben,	
- Aufnahme und Verteilung		0407-TG 62	- besondere -	0733-TG 61
- Integration		0407-MG 02	- aus Zuwendungen	0721-TG 61, 62
Flüchtlingshilfegesetz,			- „PROWATT“	1303-TG 72
- Rückflüsse aus Darlehen nach dem -		0503-162 01/182 01	- Bereich Wirtschaft	0602-MG 07
- Erstattungen an den Bund für Leistungen nach dem -		0503-631 01	- Nationalparkamt	1308
Flüchtlingsrat		0407-684 06-MG 02	• “Schleswig-Holsteinisches Wattenmeer”	
Flughäfen, Flugplätze			• “Monitoring und anwendungsbezogene Forschung”	1308-TG 62
		0604-682 02	Forschungszentrum Borstel	0733-MG 02
	zu	0603-883 01		zu -232 01
Kostenbeiträge an Träger von Landeplätzen f. Luftaufsichts- und -kontrollaufgaben		0604-671 01	Forstämter	1309
Flurbereinigung		0409-231 01-MG 01	- Betrieblicher Sachaufwand	1309-535 01
		0409-346 02-MG 03	Forstliche Maßnahmen	1302-MG 06
		0409-AMG 02		0409-389 03
				0409-MG 06
				0409-346 09-MG 03
				1302-MG 06
				1309
Förder- und Feldesabgaben für Erdöl- und sonstige Bodenschätze		0601-122 01	Fortbildung und Ausbildung in der Wirtschaft	0602-MG 02 0602-MG 03
Förderung ausgewählter Forscher und Forschergruppen - Gottfried Wilhelm Leibnitz-Programm -		0733-684 11-MG 01		zu 0603-883 01
				zu -893 01
Förderungsfonds Nord		1102-883 16		

Fortbildung und Umschulung der Mitarbeiter/-innen		0401-TG 62 alle Titel 525 01		<u>G</u>	
Forum für Zukunftsenergien e.V.	zu	0601-685 05-MG 01	Ganztagsangebote		0710-684 18-MG 17 1111-331 01, 1111-TG 65
Fraktionsmittel		0101-MG 05			
Frauenberatung - Beratungsstellen „Frau und Beruf“ - Frauenberatungsstellen und Frauen- notrufgruppen		0907-684 04-MG 02 0907-684 03-MG 02	Garnisonsfriedhöfe		0501-517 04
Frauenförderung - Impulse für neue frauenpolitische Themen und Vorhaben - Stärkung einer frauenfördernden Infrastruktur		0907-MG 01 0907-MG 02	Gebäudemanagement Schleswig-Holstein (GMSH)		0508
Frauenforschung		0720-TG 77	Gebäudemanagement Schleswig-Holstein, Anstalt des öffentlichen Rechts	zu	0501-121 02
Frauenhäuser		1102-633 05	Gebühren		alle Titel 111
Frauen Netzwerk		0907-684 05-MG 02	Gedenkstätten, Förderung der		0740-684 41-MG 11
Frauenpolitische Maßnahmen		0907-MG 01	Gedenkstätte Auschwitz		0740-632 01
Frauenspezifische Ansätze in Wohnungsbau- und Stadtplanung		0416-684 01	Geldstrafen und Geldbußen		alle Titel 112
Fraunhofer-Gesellschaft		0602-685 11-MG 07 Anlage IV - Nr. 4 - zum Epl. 06	Gefährdetenhilfe	zu	1005-TG 62
Fraunhofer-Institut für Siliziumtechnologie (ISiT)	zu	0602-685 11-MG 07	Gefangeneneinschädigung		0903-681 02
Freigemeinde Nordschleswig		0702-687 01	Gefangenearbeit	zu	0903-681 03 0903-671 01
Freilichtmuseum Molfsee		0740-893 06-MG 15	Gefangenenerbeförderung		0902-537 01
Freiwilliges ökologisches Jahr		1302-684 02	Gefangenener- und Entlassenen- fürsorge	zu	0903-681 01 1005-TG 62
Freiwilliges Soziales Jahr		1005-MG 05	Gefangenenerpflege		0903-TG 61
Fremdenverkehr (Tourismus)	zu zu	0602-TG 61 0603-883 01 -892 01	Gefangenenerwesen der Polizei		0410-539 01
Friedensforschung, Projekte für -		0720-TG 76	Gehörlosenverband Schleswig-Holstein	zu	1005-TG 62
Friesenrat		0740-686 06-MG 07	Geldbußen Bereich Steuer		0505-112 01
Friesische Volksgruppe (Kulturarbeit)		0740-686 05-MG 07 231 02	Geld statt Stellen (Projekt)		0711-0716-TG 88
Früherkennungsuntersuchungen bei Neugeborenen		1002-682 64	Geldbelohnung für die Mitwirkung der Bevölkerung bei der Aufklärung strafbarer Handlungen		0902-681 02
Fürsorge für Mutter und Kind		1002-TG 64	Gemeindestraßen		1102-633 01 -883 02
Fürsorgeleistungen und Unterstützungen		0604-443 61	Gemeindeverkehrsfinanzierungs- gesetz	zu	0604-119 02 0604-331 01 -546 01 -883 33 0607-119 02 0607-331 01 -546 01 0607-ATG 65 Anlage I zum Epl. 06
Fürsorgemaßnahmen		1105-443 01	Gemeinsamer Senat für Zoll- und Verbrauchssteuersachen beim Finanzgericht Hamburg		0906-632 01
Funktionalreform - Zuweisungen - Zuweisungen von Verwaltungsausgaben		1102-613 01 0401-633 01	Gemeinsames EU-Büro mit der Freien und Hansestadt Hamburg		0301-632 11-MG 11
Fußball-Toto, Einnahmen aus dem -		1111-122 07	Gemeinsames Prüfungsamt der Länder Hamburg, Bremen und Schleswig-Holstein für die Große Juristische Staatsprüfung		0901-632 04
Futtermittelüberwachung		0412-534 01			
FWU Institut für Film und Bild in Wissenschaft und Unterricht, gemeinnützige GmbH	zu	0501-121 02			

Gemeinsames Prüfungsamt für die Zulassung von Rechtsanwälten aus der EU in Berlin	0901-632 08	Gesundheitsfürsorge für Gefangene		0903-536 61-TG 61
Gemeinschaftsaufgabe, - Ausbau und Neubau von Hochschulen	1212	Gesundheitswesen, öffentliches		1002
- Verbesserung der Agrarstruktur und des Küstenschutzes	0409	Gesundheitswirtschaft, Landesinitiative		0601-533 02
- Verbesserung der regionalen Wirtschaftsstruktur	0603	Gewährleistungen		1104-111 01 -111 02 -382 01 -982 01 -871 01 -871 03 -MG 01
Gemeinschaftsinitiativen EU		- Inanspruchnahmen aus -zusagen		
- Rüstungs- und Standortkonversion (KONVER)	0602-346 01 -TG 72	- Inanspruchnahmen aus -übernahmen		
- für städtische Gebiete (URBAN)	0602-346 04 -883 29	- Inanspruchnahme aus -		
- für städtische Gebiete (URBAN II)	0602-346 07 -TG 73	Gewässergüte		
- LEADER II	0602-346 05 -TG 71	- Förderung nach dem Abwasserabgabengesetz		1301-ATG 69 1302-ATG 61 1303-MG 02 1301-632 01
Gender Mainstreaming	0907-525 01-MG 01	- Wassergütestelle Elbe		1310-TG 67
Genossenschaftsförderung	0416-671 01-MG 01	Gewässerunterhaltung		
GEOMAR	0733-TG 62	Gewalttaten, Entschädigungen für Opfer von -		1003-MG 01 -633 08
Georg-Eckert-Institut für Internationale Schulbuchforschung	0717-632 01	Gewerbeansiedlung	zu	0602-682 01-MG 06
Gerichte der ordentlichen Gerichtsbarkeit	0902	Gewerbeaufsicht		1310
Gerichte der Sozialgerichtsbarkeit	0905	Gewerbsteuerumlage		1101-017 01
Gerichte der Verwaltungsgerichtsbarkeit	0904	Giftinformation	zu	1002-632 02-MG 01
Geräte, Büro usw.	alle Titel 511, 812	GKSS-Forschungszentrum Geesthacht GmbH	zu	0733-TG 63 0501-121 02
Gerichts- und ähnliche Kosten	alle Titel 526 01	Gleichgeschlechtliche Lebensweisen		0907-684 11-MG 03
Gerichtsvollzieherentschädigungen	0902-459 02	Gleichstellungsarbeit		0907-633 61-TG 61
Gesamtschulen	0715 1102-883 11-MG 01	Gleichstellungsbeauftragte der Kommunen, Körperschaften, Stiftungen und Anstalten des öffentlichen Rechts		0907-633 61-TG 61
Geschäftsbedarf	alle Titel 511	Globale Minderausgaben		alle Titel 972 01, 972 02, 972 05 alle Titel 549 01 alle Titel 462 01
Gesellschaft für Betriebswirtschaft zu Kiel e.V.	0601-686 05-MG 01	Glücksspirale		1111-122 06 -684 14
Gesellschaft für christlich-jüdische Zusammenarbeit in Schleswig-Holstein	0702-684 04	GMSH, Leistungsentgelte an die -		alle Titel 533 99 0508-MG 02 alle Titel 517 91
Gesellschaft für sozialen Fortschritt	zu 1001-684 02	Bewirtschaftung - Kostenerstattung an die - für Organi-		
Gesellschaft für die Organisation der Entsorgung von Sonderabfällen mbH	zu 0501-121 02	liehe Bau Mieten - Wirtschaftsplan -	zu	1211-713 33 alle Titel 518 91 Anlage zum Kap. 1211 0501-121 02
Gesellschaft zur Beseitigung von Sonderabfällen mbH	zu 0501-121 02	GOES Gesellschaft für die Organisation der Entsorgung von Sonderabfällen mbH Neumünster		0501-121 02
Gesellschaft zur Verwaltung und Finanzierung von Beteiligungen des Landes SH mbH	zu 0501-121 02	Graduiertenkollegs		0720-684 14-MG 01 0721-282 03, TG 69 -282 06, TG 75 -282 14, TG 71 -282 15, TG 84 -282 16, TG 68 -282 17, TG 88 -282 18, TG 85 0722-282 08, TG 66
Gesetz- und Verordnungsblatt für Schleswig-Holstein	0401-531 03			
Gesundheitsberichterstattung	1002-TG 68			
Gesundheit am Arbeitsplatz (GESA)	1004-546 01			
Gesundheitserziehung	0710-TG 61			

Grenzfriedensbund	0740-686 04-MG 07	Häfen, landeseigene - (vgl. auch "Fähren")	0605
Grenzverbände	0740-MG 07	- Einnahmen	0605-ETG 62 -129 01, -131 01, -132 01
Grenzverein	0740-686 01-MG 07		
Grundbuch (Grundbuchautomation)	0902-MG 05	- Ausbau und Entsorgung einer stillgelegten Pipeline im Bereich der Rohrtrasse Brunsbüttel	0605-533 02
Grunderwerb	0604-821 63 1309-821 01 1212-alle Titel 821	- Auftragsverwaltung durch MLR - Unterhaltung und Betrieb - Büsum - Friedrichskoog - Friedrichstadt - Glückstadt - Husum	zu 0605 0605-ATG 62 0605-751 06, -758 17 0605-765 05 0605-751 07 0605-751 03, -761 13 0605-751 08, -751 10, -762 21, -762 23, -762 25, -762 28
Grunderwerbsteuer	1101-053 01, 02		
Grundschule, - Betreute -	0710-684 17-MG 17	- Leistungen Dritter	0605-533 01
Grund- und Hauptschulen	0711	- Mieten und Pachten für Maschinen, Geräte und Fahrzeuge	0605-518 99
Grundsicherung	1005-231 01 633 10	- Missunde, Fähre - Tönning - Kleine Neu-, Um- und Erweiterungsbauten	0605-514 01 0605-755 05
Grundstücksveräußerungen	1111-131 01 1309-131 01 1203-131 01 1209-131 02 1212-131 01	• Tiefbau	0605-751 03 bis -751 10
Grundwasserentnahmeabgabe	1302-099 02 1006-389 02, -685 03-MG 03	• Hochbau - Planung und Voruntersuchung von Baumaßnahmen - Erwerb von Fahrzeugen und Geräten pp. - Rückkauf eines ehemaligen Hafengrundstücks	0605-711 02 0605-752 01 0605-811 02, 812 02 0605-821 01
Grundwasserschutz und Grundwasserbewirtschaftung	1310-TG 68 1302-MG 07 1303-MG 03 1310-TG 68	Häfen, kommunale	zu 0603-883 01
Grundwasseruntersuchung	1302-MG 07	Härteausgleichsfonds, NS-Opfer	zu 1001-526 03 1004-681 10-MG 09
Güter-Grass-Haus	0740-685 03-MG 06	Haftkostenbeiträge der Gefangenen	0903-111 02
Gütezeichen	1006-685 61-TG 61	Haithabu, Wikinger-Museum	zu 0740-MG 02
Gutachten, - Kosten für - - Ablieferungen der Hochschullehrer aus - - Bereich Wirtschaft, Technologie und Verkehr - Gemeinschaftsaufgabe - Gutachterstelle für Kastration	Kap. 1107 alle Titel 526 99 0721-119 03 0722-119 03 zu 0601-526 99 zu 0603-526 99 1002-671 01	Hamburg, - Maßnahmen in der Metropolregion - - Unterstützung des sozialen Wohnungsbaus in der Metropolregion - grenzüberschreitende Maßnahmen in der Metropolregion - - Hamburger Verkehrsverbund GmbH (HVV)	0401-TG 69 1102-883 16 0401-TG 68 1102-883 16 0401-TG 71 0501-121 02 0607-533 01-MG 02 -631 01-MG 02 -633 03-MG 02
Gutachterausschüsse	0403-233 01 0403-526 03		
Gymnasien	0714	- Ausgleichsleistungen für grenzüber- schreitenden Schulbesuch - Regionalisierungsmittel aus -	0710-632 02 0607-232 01
<u>H</u>			
Hämorrhagisches Fieber, Bekämpfung -	zu 1002-534 62-TG 62	Handelsklassenüberwachung	0412-534 05
Hafengesellschaft Glückstadt mbH & Co. KG (HGG)	zu 0605 0605-533 62-TG 62	Hanse-Office, Brüssel	0301-632 11-MG 11
		Haus der Geschichte	0740-282 05, 685 07-MG 11, 893 11-MG 11
		Hausdienstvergütungen	0902-427 04 0904-427 04
		Haushaltsvollzug, automatisierter -	0501-533 08-MG 04
		Havariekommando	1002-TG 65
		Hebammenwesen	1002-681 64

Heilberufe, Kammern	1002-111 01 -526 07	Infektionsschutzgesetz	1002-534 62-TG 62 1003-633 07, -681 01 -681 06
Heilfürsorge - für die Polizeivollzugsbeamten - Abrechnung von Leistungen	0410-443 02 0410-533 03	Informationsdienst des Nationalparkamtes	1308-TG 61
Heimarbeitsgesetz	zu 1001-526 03	„Informationsgesellschaft Schleswig-Holstein“ - Landesinitiative	0602-MG 10
Heimatpflege	0740-MG 11	Informationssystem Bauen und Nutzen	0416-685 03
Heimkehrerstiftung	zu 0503-182 02	Informationstechnik	Kap. 1103
Heimvolkhochschulen	0705-684 01	Informations- und Beratungswesen des mittelständischen Gewerbes	0602-MG 04
Heimvolkshochschule Jarplund	0740-684 18-MG 07	Informationswirtschaft und Multimedia	0602-MG 08
Heisenbergprogramm	0733-685 14-MG 01	Informationszentrale für den Steuerfahndungsdienst	0501-632 02
Heizkostenzuschüsse	1111-MG 04	Innenministerium	0401
Herrenhaus Salzau	zu 0740-MG 04	Innenministerkonferenz	0401-632 01
Hesterberg, Volkskundliche Sammlungen	zu 0740-MG 02	Innovation	0602-MG 07
Hilfskasse der Abgeordneten	0101-684 04	Innovative Maßnahmen EU-Programm	zu 0602-346 08 0602-MG 08
Hochbaumaßnahmen des Landes	Epl. 12	Innovationsfonds	0720-TG 85
Hochschule für Verwaltungs- wissenschaften in Speyer	0401-632 62-TG 62	Innovationsforschung, Koordinierungs- stelle an der Universität Flensburg	0723-TG 61
Hochschul-Informations- System GmbH (HIS)	zu 0720-685 11-MG 01 0501-121 02	INPOL – neu	1103-MG 14
Hochschulrektorenkonferenz - HRK -	0720-685 12-MG 01	Insolvenzberatung	1005-633 03 684 10
Hochschulsport	0720-537 31-MG 03 0721-111 02, -TG 65	Institut für den wissenschaftlichen Film, gemeinnützige GmbH	zu 0501-121 02
Hochschul- und Wissenschaftsprogramm	0720-231 18, TG 63	Institut für die Pädagogik der Naturwissenschaften	0732
Hochschulvereinbarung Schl.-H.	0720-685 75	Institut für Film und Bild in Wissenschaft und Unterricht (FWU), gemeinnützige GmbH	zu 0717-632 03 0501-121 02
Hochschulversuche	0720-TG 61	Institut für Kirchenmusik	0725-282 01 -TG 61
Hochwasserhilfe	1102-634 01, -884 01, 1111-MG 05 A	Institut für Krebsepidemiologie e.V.	1002-686 67-TG 67 -892 67-TG 67
Höchstleistungsrechner, Erwerb eines Norddeutschen -	0720-882 41-MG 04	Institut für Marine Geowissenschaften (GEOMAR)	0733-TG 62
Holz, Einnahmen aus dem Verkauf von -	1309-125 01	Institut für medizinische und pharma- zeutische Prüfungsfragen, Mainz (IMPP)	1002-685 02-MG 01
Hospiz	zu 1005-TG 62	Institut für Meereswissenschaften	0731
Hyogo partnerschaftliche Zusammenarbeit mit der japanischen Präfektur	zu 0601-534 04-MG 05	Institut für Niederdeutsche Sprache	zu 0740-684 42-MG 11
<u>I</u>			
Impfschäden, Leistungen für -	1003-633 07 -681 01	Institut für Qualitätsentwicklung an Schulen Schleswig-Holstein	0717
Impulsprogramm “Wärmetechnische Gebäudesanierung”	0416-685 02	Institut für Schiffsbetriebsforschung	0726-125 02, -TG 62
Industrieansiedlung, Industrie- gelände, - Werbemaßnahmen - Erwerb, Erschließung und Vor- haltung von Grundstücken	0602-535 01-MG 06 0602-MG 05 zu 0603-883 01		

Institut für Siliziumtechnologie (ISiT)	zu	0602-MG 07	Jugendarbeit	0907-MG 03
	zu	0602-685 11-MG 07	Jugendarbeitsschutzgesetz	zu 1001-526 03 1016-533 01
Institut für Weiterbildung an der Fachhochschule Kiel		0727-TG 64	Jugendarrestanstalt	0903
Institut für Weltwirtschaft - Zentralbibliothek und Wirt- schaftsarchiv		0730 0730-TG 71	Jugendaufbauwerk (JAW)	0602-MG 12
Institut für Schl.-H. Zeit- und Regionalgeschichte		0723-TG 65	Jugendbildung, Förderung der außerschulischen -	0907-MG 03
Institut für schulbegleitende Musikausbildung		0725-TG 62	Jugendferienwerk	0907-685 02-MG 03
Integrationsämter nach dem SGB IX		1003-232 67 -526 03 -TG 67	Jugendhilfemaßnahmen - Zuweisungen des Bundes - Erstattungen aus EU-Programm - präventive Maßnahmen, Finan- zierungsbeteiligung gemäß JuFöG	0907-231 03 0907-271 01 0907-MG 06
Integrationsmaßnahmen für Migrantinnen und Migranten		0407-MG 02	Jugendliche, Ausbildung und Betreuung benachteiligter Jugendlicher im dualen System	0602-686 23-MG 02
Integrierte Schutzkonzepte, Erarbeitung und Umsetzung von		1302-TG 69	Jugendpflege	0907
Integrierte Stationen		1302-TG 72	Jugendpresse	0706-684 16-MG 01
Interkommunale Zusammenarbeit		1102-359 03	Jugendschutzmaßnahmen	0907-MG 06 1102-633 08
Internationale Grundschul-Leseunter- suchung (IGLU)		0710-232 01, -632 57-MG 05	Jugendverbände	0907-684 09-MG 03
INTERREG		0301-271 01 und	Jugendwaldheime	1309-TG 64
	zu	0301-MG 11	Juristisches Informationssystem (JURIS)	zu 0301-533 03-MG 05 zu 0501-534 61-ETG 61 zu 0504-533 03-MG 05 zu 0902-511 03-MG 05
Investitionsbank S-H		0501-121 01 -121 03	Justizvollzugsanstalten	0903
	zu	0601-173 02 bis -182 02	JVA Flensburg	1209-TG 86
	zu	-671 02-MG 01 1104-141 02 -871 03	JVA Neumünster	1209-TG 85
	zu	0416 Anlage	JVA Kiel	1209-TG 69
Investitionsprogramm „Arbeit, Bildung, Innovation“		0607-891 11-MG 02 -892 03-MG 02	JVA Lübeck	1209-TG 81
Investitions Sonderprogramm für Hochschulen		0720-TG 64		<u>K</u>
Investitionsprogramm Justizvollzug		1209	Kassenüberschüsse	1111-119 07
IT-Maßnahmen - Ausgaben für -		siehe "Informationstechnik"	Kassenverstärkungskredite	zu 1116-575 04-MG 01
	<u>J</u>		Katalogisierungsverbund der wissenschaftlichen Bibliotheken	0720-TG 69
JAA Moltsfelde, Neubau		1209-TG 70	Katasterämter	0403
Jagd		1302-099 04 -ATG 70	Katastrophen- und Feuerschutz auf der Unterelbe	0405-ETG 63 -ATG 63
Japan, Präfektur Hyogo partnerschaftliche Zusammenarbeit	zu	0601-534 04-MG 05	Katastrophenschutz, Amt für -	0406
Johanniter-Unfall-Hilfe	zu	0406-684 01	Katastrophenschutz, Ausgaben für Fachberatung im Bereich Reaktorsicherheit	1007-MG 02
Jüdische Friedhöfe		0401-231 05 -633 03	Katholische Kirche (Dotation)	zu 0702-684 01
Jüdische Gemeinden		0702-684 02	Kennedy-Informationszentrum, Kiel	zu 0740-684 52-MG 13
Jüdisches Museum Rendsburg	zu	0740-MG 02		

Kernreaktorfernüberwachungs- system (KFÜ)		1007-111 02 -TG 62	Kraftfahrzeugsteuer	1101-054 01
Kieler Flughafengesellschaft mbH	zu	0501-121 02 0604-682 02 Anlage IV - Nr. 9 - zum Epl. 06	Kraftfahrzeugunfälle	1111-Einn. MG 01 1111-Ausg. MG 01
- Wirtschaftsplan			Krankenhäuser, - Universitätsklinikum SH, Campus Kiel 0721-MG 01 Baumaßnahmen	1212-TG 79
Kieler Schloss		0501-EMG 02/AMG 02	- Universitätsklinikum SH, Campus Lübeck Baumaßnahmen	0722-MG 01 1212-TG 75
Kieler Woche		0301-529 02 -684 04	- Prüfung von -	1002-111 01 -526 08
Kinder- und Jugendberufshilfe		0907-685 02-MG 03	Krankenhausfinanzierung	1013
Kinder- und Jugendbuchwochen		0740-686 31-MG 06	Krankenkassen, Erstattung von Verwaltungsausgaben für die Prüfung der -	1001-236 01
Kindergeld		1111-231 01 -681 05	Krebsregister	1002-TG 67 zu 1002-534 62
Kinderkrebsregister	zu	1002-534 62-TG 62	Kreditanstalt für Wiederaufbau	zu 0501-121 02
Kinderschutzzentrum	zu	0907-633 03-MG 05	Kreditmarktmittel, - Aufnahme	1116-EMG 01
Kindertagesstätten		0704	- Zinsen	1116-AMG 01
Kirchenangelegenheiten		0702	- Tilgung	1116-AMG 03
Kirchensteuer, Erstattung von Verwaltungs- ausgaben	zu	0505-261 01	Kreisstraßen	1102-633 02 -883 03
Kloster Cismar	zu	0740-MG 02	Kriegsgräberfürsorge	0401-231 04 0401-536 02 -633 02 -685 01
Kloster Uetersen		1111-684 01	Kriegsmunition	zu 0406-111 02 0406-231 01 -TG 61
Körperschaftsteuer		1101-014 01	Kriegsopferfürsorge	zu 1003-182 01 -162 01 -231 03 -631 04 -633 04 -676 01 -681 10 -863 03
Kolleggeldpauschalen		0721-459 01 0723-459 01	Kriminalpolizeistatistik	1103-533 49 MG 51
Kommunaler Finanzausgleich		1102-533 01, -613 02 -613 04 bis 633 08 -633 10, -883 01 bis 883 16 -MG 01	Kriminologische Zentralstelle	0901-632 07
Kommunaler Investitionsfonds		0409-359 01 1102-359 01, -359 02, -359 03 Anlage 1 zum Kap. 1102	Küstenschutz	0409-231 07-MG 01 0409-MG 08 0409-346 10-MG 03
Kommunalwahl		0401-541 04	Kulturpflege, - allgemeine -	0740
Kompetenznetzwerk		0740-282 07, 685 34-MG 06	Kulturstiftung des Landes	0740-685 04, -698 01 382 01, -982 01
Konferenz der peripheren Küstenregionen		0301-684 05-MG 11	Kulturstiftung der Länder	0740-685 06
KONVER (Rüstungs- und Standort- konversion)		0602-346 01 -TG 72	Kultusministerkonferenz	0710-632 51-MG 05
Kooperation mit osteuropäischen Ländern		0401-529 02	Kulturserver	0740-511 01-MG 12
Koordinations- und Interventions- konzept SH		0907-281 61-TG 61 -535 61-TG 61	Kunstdenkmäler	0745-893 01
Koordinierungsstelle für Kulturgutverluste		0740-632 02	Kunstförderung	0740-MG 09
Kosten- und Leistungsrechnung in der Landesverwaltung, - Einführung einer -		0501-TG 65	Kunsthalle zu Kiel	0721-TG 67
			Kunst im öffentlichen Raum	0740-684 58-MG 09, 812 05-MG 09
			Kunst- und Kunsthandwerk	0101-523 01

Kunstpreis des Landes	0740-681 02-MG 14	Landesbetrieb „Landeslabor Schl.-Holst.“	1006-MG 03
Kuratorium für Wasserwirtschaft e.V.	0409-671 01-MG 05		Anlage zum Kap. 1006
Kuratorium für Forschung im Küsteningenieurwesen	0408-685 01	Landesbetrieb „Vollzugliches Arbeitswesen“	0903-121 03, -261 01 0903-671 01, -682 01
Kurorte, Beirat für die Anerkennung als -	zu 1001-526 03	Landesbezirkssassen	0502
		Landesbibliothek	0743
		Landesblindengeldgesetz	1005-633 02
		Landesbund der Kleingärtner	0802-684 01
		Landesentwicklungsgesellschaft (LEG)	zu 0501-121 02
Landarbeiter, - Anpassungshilfen - Schuldendiensthilfen	0409-681 02-MG 07 0802-661 02	Landeselternbeiräte	0710-538 06-MG 06
Länderfinanzausgleich	1102-212 01 -612 01	Landesfeuerwehrschule - Sondervermögen	0405 Anlage 2 zum Kap. 1102
Landesamt für Ausländer-angelegenheiten	0407-TG 65	Landesfeuerwehrverband Schleswig-Holstein e.V. - Sozialfonds - - Zuschuss für die Ausbildungsstätte Rendsburg	0405-684 61 0405-686 61
Landesamt für Denkmalpflege	0745	Landesgeschichte	0740-MG 11
Landesamt für den Nationalpark “Schleswig-Holsteinisches Wattenmeer”	1308	Landesgeschichtliche Sammlung	0743-523 02
Landesamt für Gesundheit und Arbeitssicherheit	1016	Landesgesundheitsbericht	1002-TG 68
Landesamt für Natur und Umwelt	1303	Landeshaushaltsplan/-haushaltsrechnung, Druckkosten	0501-511 02
Landesamt für Natur und Umwelt u. Lebensmittel u. Veterinärunter- suchungsamt Neumünster	1210-TG 63	Landesinitiative Bürgergesellschaft	1005-MG 09
Landesamt für soziale Dienste	1003	Landesinitiative „Informationsgesellschaft Schleswig-Holstein“	0602-MG 10
Landesamt für Straßenbau und Verkehr	0604	Landesinitiative zur Gesund- heitswirtschaft	0601-533 02
Landes-Arbeitsgemeinschaft der freien Wohlfahrtsverbände Schleswig-Holstein e.V.	zu 1005-TG 62	Landesjugendhilfeplanung	0907-546 01-MG 01
Landesarbeitsgemeinschaft Soziokultur Schleswig-Holstein	0740-684 54-MG 14	Landesjugendring	0907-684 10-MG 03
Landesarbeitsgericht	1008	Landeskulturzentrum Salzacu	0740-MG 04, -EMG 04
Landesarchiv	0742	Landeskulturverband	zu 0740-684 53-MG 14
Landesarmutsberichterstattung	1005-MG 10	Landeslabor, Sondervermögen	1006-EMG 03 -AMG 03 Anlage zum Kap. 1006
Landesaufnahme, Kartierung, Erkundungsbohrungen	1303-TG 63	Landesmuseum	zu 0740-MG 02
Landesausgleichsamt	0503	Landesmusikrat	0740-684 06-MG 08
Landesausschuss für Jugendarbeitsschutz	zu 1001-526 03	Landesnaturschutzverband Schleswig-Holstein e.V.	1302-685 13-MG 04
Landesbank Schleswig-Holstein - Girozentrale -	zu 0501-121 02	Landespflegeausschuss	zu 1001-526 03
Landesbeauftragter für Datenschutz - Unabhängiges Landeszentrum für Datenschutz	0102	Landesrechnungshof	0201
Landesbeauftragter für Menschen mit Behinderung	1001-526 02-MG 08	Landeschülervertretungen	0710-539 06 -MG 06
Landesbergamt Clausthal-Zellerfeld	zu 0601-632 01-MG 01	Landessenorenrat	1005-684 15-MG 03
Landesbesoldungsamt	0507	Landessozialgericht	0905
		Landessportverband	0402-MG 01
		Landessteuern	1101
		Landessystemkonzept	1103-MG 01
		Landesverband der Musikschulen in SH e.V.	0740-684 08-MG 08

Landesverband des Bundesverbandes Bildender Künstler		0740-684 21 MG 09	Lehr- und Forschungsvorhaben aus Zuwendungen Dritter	0721-TG 62 0723-TG 62 -TG 63 -TG 68 -TG 69
Landesverband Schl.-H. der Ärzte im öffentlichen Gesundheitsdienst e.V.	zu	1002-686 63-TG 63		0726-TG 61 0727-TG 63 0728-TG 61 0729-TG 61 0731-TG 66 0734-TG 62
Landesvereinigung für Gesundheitsförderung e.V.	zu	1002-TG 62		
Landesvermessungsamt		0403		
Landesversicherungsanstalt Schleswig-Holstein		Anlage zum Epl. 10	Lehr- und Lernmittel	0716-525 02
Landesvertretung in Berlin		1203-TG 62	Leibnitz-Institut für die Pädagogik der Naturwissenschaften	0732
Landesweite Verkehrsservice- gesellschaft mbH (LVS)	zu	0601-671 02-MG 01	Leistungen	
	zu	0501-121 02	- an Abgeordnete	0101-MG 02
- Wirtschaftsplan	zu	0607-533 02-MG 02	- nach dem Parteiengesetz	0101-684 02
		Anlage V zum Epl. 06		
Landeszentrale für politische Bildung		0706	Liegenschaften, Übertragung an die I-Bank	1111-131 03 1111-TG 61
Landgerichte		0902		
Landtag		0101	Linderung von Notständen in besonderen Härtefällen	0301-681 01
- Veranstaltungen		0101-534 01 -536 01	Literatur	0740-MG 06
Landtagsfraktionen	zu	0101-MG 05	Literaturhaus Schleswig-Holstein	zu 0740-684 34-MG 06
Landtagswahl		0401-541 02	Logistik des Belegflusses im StaLa	0404-TG 65
Landwirtschaftliche Alterskasse		1004-636 01	Lohnsteuer	1101-011 01
Landwirtschaftliches Beratungswesen		1302-684 05 -685 20 -685 45-MG 04 -686 04	Lohnsteuerhilfverein, Gebühren für die Anerkennung als -	0501-111 05
Landwirtschaftliche Gebäude, Um- und Ausbauten ehemaliger -		0409-MG 10	Lorenz-von-Stein-Institut für Verwaltungswissenschaften	0721-TG 77
Landwirtschaftliche Siedlung		0409-MG 03	Losbrieflotterie	1111-122 08
Landwirtschaftliche Versuchs- betriebe der Universität Kiel		0721-685 01 Anlage zum Epl. 07	Lotteriesteuer	1101-057 01
Landwirtschaftskammer Schleswig-Holstein	zu	0505-261 01	Luftsportverband Schleswig-Holstein, Kostenbeitrag für Überwachungs- und Sicherungsaufgaben	0604-671 01
Laserzentrum Lübeck		0733-TG 66	Luftverkehr	0604
LEADER II., EU		0408-TG 62 0602-346 05, -TG 71		
Leasingraten für				
- Chefwagen		alle Titel 518 99	Mädchenarbeit	0907-684 09-MG 03
- Polizeifahrzeuge		0410-518 99	Malteser-Hilfsdienst	zu 0406-684 01
- Leasing-Vorhaben		1212-TG 70	Markt- und standortangepasste Landbewirtschaftung	0409-683 04-MG 03
- Teilerweiterung der Verwaltungsfachhochschule, Altenholz		1204-518 62	Marktpflege für Emissionen des Landes	zu 1116-595 01-MG 03
Lehramtsprüfungen		0710-MG 02	- Kosten der -	zu 1116-547 01-MG 05
Lehrauftragsvergütungen		0721, 0723-0728, 0734 jeweils 427 02	Marktstruktur, - Verbesserung der -	0409-231 03-MG 01 -MG 04
Lehrerfortbildung		0717-MG 01	- -gesetz	0409-683 07-MG 04 -892 11-MG 04
Lehrkrankenhäuser		0720-331 03 -TG 68	Maßnahmen auf Grund der Umorganisation in der Forstverwaltung	1213-MG 01
Lehrplanausschüsse		0717-TG 63	Maßregelvollzug	1011-MG 03

M

Max-Planck-Gesellschaft	0733-685 12-MG 01	Ministerium für Bildung, Wissenschaft, Forschung und Kultur	0701
Mecklenburg-Vorpommern, - Zusammenarbeit mit -	0901-TG 62	Ministerpräsidentin und Chefin der Staatskanzlei	0301
Medienförderung	0740-MG 12	Missunde, - Fähre	0605-514 01/-811 02
Medikamentengestütztes Therapiekonzept	zu 1002-TG 61	Mitbestimmungsgesetz Schleswig-Holstein	zu 0601-527 03
Medizinisches Laserzentrum Lübeck GmbH	0722-TG 65	Mittelbewirtschaftungssystem, neues	0501-TG 65
Meeresaquarium	0731-111 02, TG 62	Modellversuche im Schulwesen	0717-TG 62, -231 01
Meeresverschmutzung Bekämpfung der -	1301-TG 65	Modellvorhaben zur Verbesserung der Arbeits-, Lebens- und Bildungs- situation von Frauen	0907-684 02-MG 01
MEGA (Mehr-Länder-Gerichts- Automation)	1103-511 25 MG 05	Modernisierung der Pharmazie an der CAU Kiel	1207-TG 61
Mehrarbeitsvergütung der beamteten Lehrkräfte	zu 0711-422 01, 422 02 zu 0712-422 01, 422 02 zu 0713-422 01, 422 02 zu 0714-422 01, 422 02 zu 0715-422 01, 422 02 zu 0716-422 01, 422 02	Modernisierung der Verwaltung	0401-TG 61 1111-534 01
“MeisterbaföG”	0602-MG 03	Modulation	0409-EMG 04 -AMG 14
Mensabetriebe der Hochschulen	zu 0720-681 33-MG 03	Multimar-Wattforum	1308-684 65, -TG 65
Messcontainer, Beschaffung von -	1310-812 03	Multimedia und Informations- wirtschaft	0602-MG 08
Messen und Ausstellungen	0601-MG 06	Muschelmonitoring	1308-TG 63
Metropolregion Hamburg	0401-TG 68, -TG 69, -TG 71	Museenförderung	0740-MG 15
MESTA (Mehr-Länder-Staatsanwalt- schafts-Automation)	1103-812 24 MG 25	Museumsverbund Nordfriesland	zu 0740-684 56-MG 15
Mieten und Pachten für - Grundstücke, Gebäude und Räume	alle Titel 518 01	Musikfestival Schleswig-Holstein	0740-684 10-MG 08
- von der GMSH angemietete ...	alle Titel 518 91	Musikförderung	0740-MG 08
- Maschinen, Geräte und Fahrzeuge	alle Titel 518 02, 518 99	Musikhochschule Lübeck	0725
Mietwohnungen, Einnahmen aus -	alle Titel 124	Musikschulen	0740-684 08-MG 08
Migrantinnen und Migranten - Integration von	0407-MG 02	Musikschultaler	0740-282 03
- Aufnahme und Verteilung	0407-TG 62	Muthesius-Hochschule, Fachhochschule für Kunst und Gestaltung, Kiel	0734
- Rückführung	0407-534 62	- Baumaßnahmen -	1212-TG 83
- Sprachkurse	0407-684 02-MG 02		
- Sprachförderung	0704-684 02		
Migrationssozialberatung	0407-684 15-MG 02		
Milchleistungsprüfungen	0409-683 02-MG 07	Nachrichtenblatt des Ministeriums für Bildung, Wissenschaft, Forschung und Kultur	0701-119 01 -531 03
Minderheiten	0740-MG 07		
Minderheitenbeauftragte	0301-412 01	Nachversicherung gem. § 72 (1) G 131 und § 99 (9) AKG	1105-636 01
Ministerium für Soziales, Gesundheit und Verbraucherschutz	1001	Nachwachsende Rohstoffe, - Gutachten über Anbau und Verwendung	1301-526 99
Ministerium für Justiz, Frauen, Jugend und Familie	0901	Nachwuchswerbung, Polizei	0410-531 01
Ministerium für Umwelt, Naturschutz u. Landwirtschaft	1301		
Ministerium für Wirtschaft, Arbeit und Verkehr	0601		

N

Nationalpark "Schleswig-Holsteinisches Wattenmeer", Landesamt für den - - Monitoring und angewandte Forschung - Informationsdienst	1308 1308-TG 62 1308-TG 61		Nothafenanlagen Notrufeinrichtungen Notstandsanlagen	0605-231 62 -ATG 62 zu 0410-511 01 -812 02 1103-MG 04
Nationalpark Service	1308-TG 65		NS-Opfer, - Entschädigung an - - Verfolgung von NS-Gewalttaten	1004-MG 08, 09, 10 0901-632 01
Nationalpark Service g.G.m.b.H.	1308-686 65-TG 65		Nutzungsbeschränkungen, Entschädigung für -	1302-681 31-MG 01 -681 41-MG 01 -681 43
Naturnahe Umgestaltung der Fließgewässer	1302-TG 67			
Naturschutz	1302-333 01 -346 01 -MG 01			
- Stiftung	1302-893 41-MG 01 -893 42-MG 01 -893 51-MG 07 Anlage Epl. 13			
Nebenbeschäftigungen, Ablieferungen aus -	alle Titel 119 03		Oberbergamt Clausthal-Zellerfeld (neu: Landesbergamt Clausthal-Zellerfeld)	zu 0601-632 01-MG 01
Nettokreditaufnahme	1116-325 01-MG 01		Oberflächenwasserabgabe	1302-099 05 1302-MG 08
Neue Wohnformen in Nachbarschaften	0416-684 01		Oberlandesgericht	0902
Neurotraumatologie und Neurologie, Krankenhaus Malente (August-Bier-Klinik)	zu 1002-662 01		Oberprüfungsamt Frankfurt Oberverwaltungsgericht Schleswig	0401-685 08 0904
Neuverschuldung	1116-325 01-MG 01		Oddset-Wette	1111-122 04
Niederdeutsche Sprache	0740-684 42-MG 11		Öffentlicher Personennahverkehr	0607
Niederdeutscher Bühnenbund	0740-684 39-MG 10		Öffentlichkeitsarbeit - des Landtages - der Landesregierung - der Ministerien	0101-531 02 0301-531 02 0401-531 02 0501-531 02 0601-531 02 0701-531 02 0901-531 02 1001-531 02 1301-531 02
Niederlassungsprämie für Junglandwirtinnen und Junglandwirte	0409-892 30-MG 03		- für Museen - der Polizei - Seniorenpolitische Maßnahmen - Landesinitiative Bürgergesellschaft - Wohnungs- u. Städtebau	0740-531 03-MG 15 0410-531 02 1005-531 03-MG 03 1005-531 05-MG 09 0416-531 02
NOKIS-Metadaten-Informationssystem	0412-231 01 0412-TG 61		Ökologie-Zentrum Kiel	0721-TG 87
Norddeutsche Blindenhörbücherei e.V.	1005-684 08		Ökologisch wirtschaftende Landwirte	zu 1302-683 08-MG 04 0409-683 08-MG 04 -892 10-MG 04
Norddeutsche Kooperation im Bereich Gesundheitswesen	1002-632 02-MG 01		Ökologischer Landbau	0721-MG 04
Norddeutsches Zentrum zur Weiterentwicklung der Pflege	1002-232 01 -MG 02		Ökologische Technik und Wirtschaft, Förderung der -	1302-MG 02
Nordfriesisches Institut	0740-684 59-MG 07		Ölunfallbekämpfung/ Meeresverschmutzung	1301-232 01 -TG 65 1310-TG 64
Nordfriesische Verkehrsbetriebe AG	Anlage VI zum Epl. 06		Opfer des DDR/SED-Regimes	1003-MG 04, 05 1005-MG 02
Nordische Filmtage	0740-684 45-MG 12		Opfer des Nationalsozialismus	1004-MG 08, 09, 10
Nordschleswig	0710-MG 13		Opfer von Folter und Gewalt	0407-684 16-MG 02
Nordwestdeutsche Klassenlotterie	1111-123 01		Opfer von Gewalttaten	1003-MG 01 -633 08 0902-684 02
NordwestLotto Schl.-Holst., - Abrechnungüberschuss aus den Spielgeschäften - Wirtschaftsplan	1111-123 10 Anlage 1 zum Kap. 1111			
NordwestLotto Verwaltungsgesellschaft Schl.-H. mbH	zu 0501-121 02			
Normenausschuss Bauwesen	0401-632 05			
Normenausschuss für Rettungsdienst und Krankenhaus (NARK)	zu 1001-684 02			

Q

Prüfungsausschuss für Wirtschaftsprüfer und vereidigte Buchprüfer	0601-632 02-MG 01	Regionale Berufsbildungszentren (RBZ)	zu	0710-526 06-MG 06 0710-527 16 MG 11 0717-TG 77
Prüfungsvergütungen	0501-427 04 0505-525 03 0721-427 06 0725-427 06 0726-427 06 0727-427 06 0728-427 06 0734-427 06 0902-525 03 0903-525 03 1008-525 01 1016-427 02 -525 01	Regionalisierung ÖPNV		0607-231 01 -232 01 -331 04 -MG 02
Psychiatrische Versorgung, Ausbau der dezentralen -	1002-TG 66	Regionalprogramm - für strukturschwache ländliche Räume		0602-MG 16
		Regionalprogramm 2000		0601-671 02-MG 01 0602-MG 15 Anlage IV - Nr. 5-8 - zum Epl. 06 1111-TG 64
		Registerautomation		1103-812 27 MG 25
		Rehabilitations- und Behindertensportverband Schleswig-Holstein e.V.		1003-671 03 1005-684 11
	Q	Rehabilitierungsgesetz, Berufliches - Strafrechtliches -	zu	1005-MG 02 1003-231 03 -MG 04 -MG 05
Qualifizierungsmaßnahmen der Betriebe im Bereich Berufliche Bildung	0602-685 12-MG 02, -MG 03	Verwaltungsrechtliches -		
Qualitätsförderung	1006-TG 61	Reisekosten		alle Titel 527
Qualitätssicherungssysteme (Qualitätstore)	1006-686 61-TG 61	Reisekosten der Abgeordneten		0101-411 07-MG 02
		Religionsunterricht	zu	0710-671 11-MG 04
	R	Rennwettsteuer		1101-055 01, -056 01
Radioaktivität, Überwachung der Umwelt auf - - Umgebungüberwachung - Zwischensammelstelle für radioaktive Abfälle	1004-533 04 1007-534 03-MG 01 1004-671 04 -231 01	Repräsentanzen im Ostseeraum		0301-632 03-MG 11
Radwegebau	0604-ATG 63 Anlage II zum Epl. 06	Ressourcensparendes Bauen u. Wohnen		0416-893 05
Rat zur Kriminalitätsverhütung	0410-TG 66	Rettungsdienst, - Normenausschuss für Rettungsdienst und Krankenhaus (NARK)		1001-684 02
Rationalisierungsgemeinschaft Handwerk Schleswig-Holstein e.V., Kiel	0602-686 08-MG 04 Anlage IV - Nr. 1 - zum Epl. 06	Ring politischer Hochschulgruppen		0706-684 15-MG 01
Raumordnung, - Pläne	0401-MG 06 0401-531 06-MG 06	Rücklagen Zuführung an -		1111-AMG 10 1116-MG 02 alle Titel der Obergruppe 91 1111-MG 10 1116-MG 02 alle Titel der Obergruppe 35
Reaktorsicherheit	1007	Entnahmen aus -		
Realschulen	0713	Rüstungs- und Standortkonversion (KONVER)		0602-346 01 -TG 72
Rechtsberatungshilfe	0902-526 16	Ruhegehälter		1105-431 01, -432 01 bis -432 29
Rechtsschutz der Polizeibeamten	zu 0410-526 01	Ruhegelder, Ruhelöhne usw. auf Grund besonderer Verpflichtungen		1105-439 02 -439 04
Rechtssachen, Auslagen in -	0902-526 11 bis -526 16 0904-526 11 0905-526 11 bis -526 13 0906-526 11 1008-526 06	Ruhegelder für Straßenwärterinnen und Straßenwärter		0604-436 61
Regierungs- und Vereinigungskriminalität	0410-632 06 0901-632 62-TG 62			

<u>S</u>			
		Sonderforschungsbereiche	0733-685 17-MG 01 0721-TG 73, 74, 78, 79 u. 86
Sabbatjahr	0101-916 05 0103-356 05/-916 05 0201-916 05 0301-916 05 0401-356 05/916 05 0410-356 05/916 05 0601-356 05/916 05 0604-356 05/916 05 0701-356 05/916 05 0711-356 05/916 05 0712-356 05/916 05 0713-356 05/916 05 0714-356 05/916 05 0715-356 05/916 05 0716-356 05/916 05 0717-356 05/916 05 0901-916 05 0902-916 05 0903-916 05 0904-916 05 0905-916 05 0906-916 05	Sonderkuren für Polizeibeamte Sonderschulen Soziale Maßnahmen, besondere - Soziale Stadt Sozialer Wohnungsbau/ Soziale Wohnraumförderung Sozialgerichte Sozialhilfe - Zuweisungen zur - Sozialordnung Sozialpädagogen	0410-443 02 0712 1005-TG 62 0416-883 04-MG 04 -883 05-MG 04 0416 0905 1005-633 11 -671 03 -TG 65 1102-633 06 1004 0902-412 01 -459 03
Sachbeihilfen der Deutschen Forschungsgemeinschaft	0721-TG 76 0722-TG 63 0723-TG 64 0726-TG 67 0727-TG 67 0728-TG 67 0730-TG 65 0731-TG 64 0734-TG 61	Sozialstationen Sozialwesen Soziokultur - Kulturprojekte - Landesarbeitsgemeinschaft - Soziokulturelle Zentren	zu 1005-TG 62 1005 zu 0740-684 53-MG 14 0740-684 54-MG 14 0740-893 05-MG 14
Sachverständigenkosten	Kap. 1107	Sozio-ökonomisches Panel	0733-684 12-MG 01
Salzau, Landeskulturzentrum	0740-MG 04	Spätaussiedlerangelegenheiten	zu 0407
Sanierungs- und Entwicklungsmaß- nahmen in Städten und Dörfern	0416-883 01-MG 04 -883 02-MG 04	Spenden - Einnahmen aus - - Hilfen aus zweckgebundenen -	0301-382 01 0301-982 01
Seeberufsgenossenschaft Hamburg	0601-341 64	Sperrwerke, - Unterhaltung	0412-MG 02
Seemannsämer	0601-111 03	Spielbank Flensburg	zu 1101-093 01
Seemannsschule, Schleswig-Holsteinische -	0601-ETG 64 -ATG 64	Spielbank Kiel	zu 1101-093 01
Seniorenpolitische Maßnahmen	1005-MG 03	Spielbank Schenefeld	zu 1101-093 01
SEPIA (Sektorale Entwicklungspartner- schaft in der Altenhilfe)	1002-272 01 -MG 05	Spielbank Travemünde	zu 1101-093 01
Seuchenbekämpfung	zu 1002-TG 62	Spielbank Westerland	zu 1101-093 01
Short Sea Shipping Promotion Center, Deutschland	0601-686 05-MG 01	Spielbankabgabe	1101-093 01 -633 01 bis -633 05
Sicherheitsanlagen	0903-511 02	Spielbankrevisoren	zu 0505-422 01 zu -425 01
Siedlerschule Neumünster	zu 0416-162 04 -182 04	Spiel 77, Einnahmen aus dem -	1111-122 03
Siliziumtechnologie, Fraunhofer-Institut für -	zu 0602-MG 07 zu 0602-685 11-MG 07	Spitzenforschung, Förderung ausgewählter Forscher und Forschergruppen	0733-684 11-MG 01
Sinti und Roma - Förderung der Beratung - Kulturarbeit	0740-686 08-MG 07 0740-686 07-MG 07	Sportförderung	0402 1111-684 02
Smog-Frühwarnsystem	1310-534 04	Sprachförderung	0704-684 02
Sonderbedarfszuweisungen	1102-883 01	Sprachnetz Schl.-Holst.	Kap. 1103

Spruchstellen (Landeskleingarten- spruchstelle, Flurbereinigung)	zu 0401-526 03 zu 1301-526 03	Schleswig-Holsteinische Universitätsgesellschaft	zu 0720-686 41-MG 04
Suchtgefahren am Arbeitsplatz (Leitstelle)	1001-547 04	Schleswig-Holsteinischer Heimatbund	0740-684 43-MG 11
Suchtmittelmissbrauch, Bekämpfung des -	1002-TG 61	Schleswig-Holsteinischer Landtag	0101
Super 6, Einnahmen aus der Zusatzlotterie	1111-122 05	Schleswig-Holstein-Tag	0301-684 01
		Schleswig-Holsteinische Vereinigung zur Bekämpfung von Tuberkulose und Lungenkrankheiten e.V.	zu 1001-684 02
	<u>SCH</u>	Schleswig-Holsteinisches Finanzgericht	0906
Schatzanweisungen, - Aufnahme von - - Zinsen für - - Tilgung von - - Marktpflege für -	1116-EMG 01 1116-575 01-MG 01 1116-595 01-MG 03 zu 1116-595 01-MG 03	„Schleswig-Holsteinisches Wattenmeer“, Landesamt für den Nationalpark -	1308
Schiedsstelle für Pflegesatz- angelegenheiten gem. BSHG	1001-MG 07	Schloss Eutin, Stiftung Restauration	zu 0740-684 55 MG 15 0745-893 06
Schiedsstelle im Bereich Jugendhilfe	0907-MG 08	Schloss Gottorf	zu 0740-MG 02 1207-TG 81
Schienenpersonennahverkehr, - öffentlicher	0607-231 01 -232 01 -233 01 -331 04 -MG 02	„School around the world“ - Projekt	0710-526 03-MG 06 -282 07
- Norderstedt	0607-693 02-MG 02	Schlüsselzuweisungen	1102-613 06
Schienenverkehr, Untersuchungen	0607-533 03-MG 02 -534 01-MG 02 -633 03-MG 02 -682 05-MG 02	Schulassistenten	0710-526 02-MG 06
Schiffahrtsanlagen, Unterhaltung und Betrieb	0605-ATG 62	Schulhausflüge	0710-MG 03
Schiffahrtsmedizin	zu 1002-632 02-MG 01	Schulbauaufonds	1102-MG 01
Schiffsbauten, Wettbewerbshilfen	0602-892 05	Schulbausanierung	1111-TG 66
Schiffsbetriebsforschung, Institut für -	0726-TG 62	Schuldendienst	1116-AMG 01 bis 04
Schiffsbrandbekämpfung	0405-TG 62	Schuldendiensthilfen - im Rahmen des Schulbau- sonderprogramms	0710-623 02
Schiffsentorgung	0605-129 62 -534 62 -TG 62	Schuldnerberatung	1005-633 03 -684 10
Schlepper Neubau	0412-381 01 -811 02 1301-981 65	Schuldscheindarlehen, - Aufnahme von - - Zinsen für - - Tilgung von -	1116-EMG 01 1116-575 01-MG 01 1116-595 01-MG 03
Schleswig-Holsteinische Anzeigen	0902-119 01 -531 03	Schulpsychologischer Dienst	0710-TG 61
Schleswig-Holsteinischer Blindenverein	zu 1005-TG 62	Schutzgemeinschaft Deutscher Wald	zu 1302-892 51-MG 06 1302-684 06
Schleswig-Holsteinische Landwirtschaftliche Alters- kasse, Abwicklung § 19 FELEG	1004-636 01	Schutzimpfungen, Kosten für -	0903-443 03 1002-681 62-TG 62
Schleswig-Holstein Musikfestival	0740-684 10-MG 08	Schwangeren- und Familienhilfeänderungsgesetz	1005-636 01 -671 01
Schleswig-Holsteinische Seemannsschule	0601-ETG 64 -ATG 64	Schwangerschaftsberatung	0907-684 13-MG 02

Schwerbehinderte Menschen, - Ausgleichsabgabe nach § 77 SGB IX (einschl. Sondervermögen)	0401-632 66-TG 66 1003-TG 67 Anlage zum Kap. 1003 0607-TG 73	Stiftung Preußischer Kulturbesitz	0740-685 02	
- Erstattung der Fahrgeldausfälle	-682 04-MG 02 -683 04-MG 02	Stiftung Schleswig-Holsteinische Landesmuseen Schloss Gottorf	0740-MG 02	
- Wertmarken für unentgeltliche Beförderung	1003-MG 02	Stiftung Schloss Eutin	0740-684 55-MG 15	
- Sonderprogramme Arbeits- und Ausbildungsplätze	1003-683 67	Stiftung Schlossmuseum Ahrensburg	zu 0740-684 56-MG 15, 0740-698 04-MG 15	
Schwerbehindertenpool	0401-TG 66	Stiftungsprofessuren	0721-422 62 0722-422 62 0723-422 63 -422 67 -422 68 -422 69 0725-422 63 0729-422 61	
<u>ST</u>				
Staatliche Internatsschule für Hörgeschädigte in Schleswig	} 1009 / Anlage zum Kap. 1009 1010	Stiftung Volkswagenwerk	0721-282 11 0722-282 06	
Staatliche Internatsschule für Sprachbehinderte in Wentorf		Stipendien	0720-231 13 -681 31-MG 03 -681 35-MG 03 -685 67 0725-681 02 0740-681 04-MG 14	
Staatliche Internatsschule für Körperbehinderte in Raisdorf		- für Künstler	Stoffwechselerkrankungen bei Neugeborenen	1002-682 64
Staatliche Schule für Körperbehinderte in Damp		Straffälligenhilfe	0902-681 03 0902-684 03	
Staatliche Schule für Sehgeschädigte in Schleswig		Strafvollzug - in anderen Ländern	0903 0903-632 01	
Staatliche Umweltämter	1310	Strahlenschutzvorsorgegesetz	zu 1004-231 01 -533 04	
Staatsanwaltschaften	0902	Straßenbau	Anlagen II und III zum Epl. 06	
Staatsanwaltschaft Kiel	1209-TG 63	- Straßeninformationssystem für Bundesfernstraßen	0604-MG 01	
Staatshaftung	0401-681 02	- Bundesstraßen, Unterhaltung und Instandsetzung	0604-231 03 -ETG 61 -ATG 61	
Städtebauförderung - allg. Programm	0416-MG 04 0416-883 01-MG 04 -883 02-MG 04	- Kreisstraßen	0604-TG 66 0604-233 03 -233 04 -333 01 -ETG 61 -ATG 61	
- IB-Fonds	0416-633 04-MG 04	- Landesstraßen	0604-ETG 61 -ATG 61 -ATG 64	
- Soziale Stadt	0416-883 04-MG 04 -883 05-MG 04	• Deckenerneuerung	0604-753 01	
Standortmarketing- u. Image Kampagne	0602-546 01-MG 06	• Um- und Ausbau einschl. Radwegebau	0604-ETG 63 -ATG 63	
Standort- und Rüstungskonversion (KONVER)	0602-TG 72 -346 01	- kommunaler	Anlage II zum Epl. 06 0604-331 01, 883 33 Anlage I zum Epl. 06 1102-633 01 -633 02 -883 02 -883 03	
Statistisches Amt Hamburg/ Schleswig-Holstein	0401-MG 07	Straßenbauämter	0604	
Statistiken		Straßenbauplan	Anlage II zum Epl. 06	
- Erstellung von Bundes- und Landesstatistiken	0401-685 09-MG 07			
Steuern	1101			
Steuerfahndungsdienst	0505-534 02			
Steuerverwaltung	0505			
Stiftung Naturschutz Schleswig-Holstein	1302-686 42-MG 01 -893 41-MG 01 -894 40-MG 01 -894 46-MG 01 -894 51-MG 07 -894 56-MG 07 -893 64-TG 64 -892 71-TG 71 -893 71-TG 71 Anlage zum Epl. 13			

Umweltmedizin, umweltbezogener Gesundheitsschutz	1002-TG 69	Urlaub auf dem Bauernhof, Infrastrukturmaßnahmen	0408-346 14-MG 01 0408-893 61-TG 61
Umwelt - Überwachung auf Radioaktivität	1004-533 04		<u>V</u>
Umzugskostenvergütungen	alle Titel 453		
Unabhängiges Landeszentrum für Datenschutz	0102	Veranstaltungen - des Landtages	0101-534 01
Unfallfürsorge (nach dem LBG)	1105-443 01	Verband politischer Jugend	0706-684 13-MG 01
Unfallkasse Schleswig-Holstein	1004-671 03 zu 0401-533 02 zu 0410-533 02	Verbesserung der regionalen Wirtschafts- struktur, Gemeinschaftsaufgabe	0603
Unfallverhütung	zu 1004-671 03	VERBIS (DV-System Steuerverwaltung) bei	0504-MG 05
Unfallversicherung, - Beiträge der See- und Berufs- genossenschaft zur - - in Betrieben des Landes, für Kinder in Kindergärten, Schüler, Studenten und Mitarbeiter	1004-636 01 zu 1004-671 03	Verbraucherschutz	1006
- für Schulkinder, die am mutter- sprachlichen Unterricht teilnehmen	0710-671 03	Verbraucherzentrale Schleswig- Holstein e.V.	1006-684 07-MG 01 Anlage zum Kap. 1006
Universitätsbibliothek	0721-523 01 0722-523 01	Vereidigte Buchprüfer	0601-632 02-MG 01
Universität Flensburg	0723 1212-TG 77	Vereine und Gesellschaften, Beiträge an -	alle Titel 684/685
Universität Kiel - Baumaßnahmen	0721 1212-TG 73	Vereinigung der Desinfektoren und Gesundheitsaufseher	zu 1002-686 63-TG 63
Universität Lübeck - Baumaßnahmen - Klinikum	0722 1212-TG 74 0722-MG 01	Vereinigung der Straßen- und Verkehringenieure in Schleswig- Holstein e.V.	0601-686 05-MG 01
Universitätsklinikum S-H, Campus Kiel - Baumaßnahmen	0721-MG 01 1212-TG 79 zu 0501-121 02	Verfassungsschutz	0401-535 01
Universitätsklinikum S-H, Campus Lübeck - Baumaßnahmen	0722-MG 01 1212-TG 75 zu 0501-121 02	Verfolgtenorganisationen	1004-685 04
Unterelbe, Feuer- und Katastrophenschutz	0405-ETG 63 -ATG 63	Verfügungsmittel	alle Titel 529
Unterhaltsvorschussleistungen	0907-231 02 -233 01 -631 01 -633 01	Vergiftungsfälle, Zentrale Stelle zur Beratung bei -	zu 1002-632 02-MG 01
Unterstützungen - für Beamte, Angestellte und Arbeiter - der Abgeordneten und ehemaligen Abgeordneten sowie der Hinterbliebenen	alle Titel 442 0101-411 06-MG 02	Verkehrsaufklärung	0604-MG 03, -MG 04
Untersuchungen von Mitarbeitern	alle Titel 526 05	Verkehrsbereich, Gutachten	zu 0601-526 99
URBAN	0602-346 04 -883 29	Verkehrsbetriebe des Kreises Plön GmbH	Anlage VI zum Epl. 06
URBAN II	0602-346 07 -TG 73	Verkehrsgesellschaft Norderstedt	zu 0607-693 02-MG 02 -891 09-MG 02 Anlage VI zum Epl. 06
Urheberrecht - Abgeltung von Urheber- rechtsansprüchen - Bibliothekstantieme	0101-531 04 1111-531 09 0740-685 34-MG 06	Verkehrsbetriebe des Kreises Schleswig-Flensburg	Anlage VI zum Epl. 06
		Verkehrserziehung	0410-541 01 zu 0604-MG 03
		Verkehrsfinanzgesetz 1955, Darlehen nach dem -	zu 0601-173 02 bis -182 02
		Verkehrsministerkonferenz	0601-632 05-MG 01
		Verkehrssicherheitsmaßnahmen, u.a. Partneraktion Schleswig-Holstein	0604-282 01, -MG 03 -282 02, -MG 04
		Verkehrsüberwachung, Verkehrs- Sicherung	0410-111 05 zu 0410-812 01
		Verletztenversorgung auf See	1002-632 01 -TG 65

Wasserschutzgebiete, - Grundwasserschutz, - Grundwasserbewirtschaftung		1310-TG 68	Wirtschaftsaufbaukasse Schleswig-Holstein AG	zu	0601-173 02 bis -182 02
Wasserschutzpolizei	zu	0410	Wirtschaftsförderung Schleswig-Holstein GmbH	zu	0501-121 02 0602-682 01-MG 06 -683 01-MG 06 0601-671 02-MG 01 Anlage IV - Nr. 2 - zum Epl. 06
Wasserschutzpolizeiboote		0410-811 02			
Wasserschutzpolizeiliche Zuständigkeit auf der Elbe		0410-632 03			
Wasserschutzpolizeischule in Hamburg		0410-632 02	Wirtschaftsministerkonferenz		0601-632 05-MG 01
Wasserversorgungsanlagen		0409-231 06-MG 01 -883 01-MG 05 -887 04-MG 05	Wirtschaftspläne, - Akademie für die ländlichen Räume - Dt. Gesellschaft für Ernährung - Gebäudemanagement Schleswig-Holstein (GMSH) - Kommunalen Investitionsfonds - Landesbetrieb „Vollzugliches Arbeitswesen“ - Landesbetrieb Landeslabor - Ministerium für Wirtschaft, Technologie und Verkehr		Anlage zum Kap. 0408 Anlage zum Kap. 1006 Anlage zum Kap. 1211 Anlage 1 zum Kap. 1102 Anlage zum Kap. 0903 Anlage zum Kap. 1006 Anlagen IV und V zum Epl. 06 Anlage 1 zum Kap. 1111
	zu	1302-MG 07			
Wasserwirtschaftliche Maßnahmen		0409-389 02 -231 06-MG 01 -MG 05 1302-MG 07			
Wasserwirtschaftliche Vorplanung, Gutachtertätigkeit	zu	1303-MG 03			
Weiterbildung		0705-MG 01 0723-111 03, -TG 66 0726-111 04, -TG 63 0727-111 02, -TG 64 0728-111 06, -TG 65	- NordwestLotto - Sondervermögen Ausgleichsabgabe nach dem SGB IX - Sondervermögen Landesfeuerwehr- schule - Sondervermögen Versorgungsrücklage - Sondervermögen Tierseuchenfonds - Verbraucherzentrale Schl.-Holst.		Anlage zum Kap. 1003 Anlage 2 zum Kap. 1102 Anlage 1 zum Kap. 1105 Anlagen zum Kap. 1006 Anlage zum Kap. 1006
- Bereich berufliche Bildung (vgl. auch Qualifizierungsmaßnahmen der Betriebe)		0602-685 12-MG 02 -MG 02	Wirtschaftsprüfer		0601-632 02-MG 01
Weltclub, Haus -		0730-TG 62	Wirtschaftswegebau		0409-231 04-MG 01 -883 03-MG 02 -883 09-MG 05
Werbemaßnahmen für den Bereich Wirtschaft einschl. Fremdenverkehr		0602-535 01-MG 06 Epl. 08	Wissenschaftliche Bibliotheken, - Katalogisierungsverbund der -		0720-TG 69
Werften, Wettbewerbshilfen		0602-892 05	Wissenschaftliche Tagungen		0720-547 42, 685 43
Westküste, Forschungs- und Technologiezentrum		0721-TG 64	Wissenschaftliche Vereinigungen		0720-686 41-MG 04
Wettbewerbshilfen für Werften		0602-892 05	Wissenschaftler-Arbeitsplatz-Programm - WAP -		0720-251 06, TG 65
Wettbewerbe - im Bereich Wohnungs- und Städtebau - im Bereich Frauenförderung		0416-633 02 0908-526 02-MG 01	Wissenschaftlicher und studentischer Austausch mit Hochschulen außerhalb der Bundesrepublik		0721-535 02 0722-535 02 0723-535 02 0725-535 01 0726-535 02 0727-535 02 0728-535 02 0734-535 02
Wiedergutmachung		1004-MG 09, 10			
Wikinger-Museum in Haithabu	zu	0740-MG 02			
Windtest Kaiser-Wilhelm-Koog GmbH	zu	0501-121 02	Wissenschaftsnetz Schleswig-Holstein		0720-124 02 -TG 63
Wirtschaft in Schleswig-Holstein, - Beratungs- und Informationswesen - Berufliche Bildung - Forschung, Entwicklung, Innovation - Gutachten - Gemeinschaftsaufgabe “Verbesserung der regionalen Wirtschaftsstruktur” - Informationswirtschaft und Multimedia - Werbemaßnahmen		0602-MG 04 0602-MG 02, MG 03 0602-MG 07 zu 0601-526 99 0603 0602-MG 08 0602-MG 06 Epl. 08 0602-892 05	Wissenschaftsrat Witwen- und Waisengelder Wohlfahrtsverbände - Gemeinschaftsunterkünfte für Asylbegehrende		0720-685 13-MG 01 1105-431 01, -432 01 bis -432 29 zu 1005-TG 62 zu 0407-TG 62
- Werften			Wohngeld nach dem Wohngeldgesetz		0416-231 01 -633 01
Wirtschaftliche Förderung begabter Schüler auf Inseln und Halligen	zu	0710-681 17-MG 17	Wohnheime für Behinderte		1005-TG 63

Wohnraumförderung, Soziale	zu	0416	ZIAF 2000 - Datenverarbeitung	1103-MG 34
Wohnraumförderungsprogramm		0416-Vorbemerkungen	Ziel - 2 - Förderung der EU	0602-346 03, -346 06 -883 28, -MG 15
Wohnungswesen, Wohnraumförderung und Städtebau		0416	Ziel - 5 b - Förderung der EU	0602-346 02 -MG 16
Wohnungsbaudarlehen/ Wohnraumförderungsdarlehen Schuldendienst für -	zu	1116-MG 04 0416-661 02-MG 01 -661 03-MG 01 -661 05-MG 01	Zinsabschlag	1101-018 01
			Zinsderivate	zu 1116-575 01-MG 01 zu 1116-575 10-MG 02 Anlage zum Kap. 1116
Wohnungsfürsorge - für Kriegsbeschädigte - Rückflüsse und Zinsen aus Darlehen des Landes	zu	1003-863 03 -162 01 -182 01	Zinsen	alle Titel der Ober- gruppe 15 und 16 1116-AMG 01 1116-561 01-MG 04 Anlage zum Kap. 1116
<u>Z</u>				
Zahlenlotto 6 aus 49, Einnahmen aus dem - - am Sonnabend - am Mittwoch		1111-122 01 -122 02	Zinsen und Geldbeschaffungskosten für Darlehen zur Mitfinanzierung der Landeswohnungsbauprogramme von 1991 bis 2001 und der Landeswohn- raumförderungsprogramme ab 2002	0416-661 05-MG 01
Zahlungsverfahren Personal S.-H.		1103-533 48-MG 51	Zinsrücklagen	1116-EMG 02 1116-AMG 02
Zentralbibliothek der Wirtschafts- Wissenschaften		0730-TG 71	Zinsverbilligungszuschüsse - für den Bau von Kindertages- stätten (IB-Fonds)	0704-663 02 0704-663 01
Zentrale polizeiliche Ermittlungs- stelle für die Verfolgung der Regierungs- und Vereinigungskriminalität (ZERV)		0410-632 06	- für den Bau von Abwasser- beseitigungsanlagen - für Teilnehmergeinschaften - für wasserwirtschaftliche Maßnahmen	1302-623 01 0409-662 01-MG 02 0409-623 01-MG 05 -627 01-MG 05 1302-627 01
Zentrale Datenstelle der Landes- finanzminister		0501-632 01	- für Wasser- und Bodenverbände	
Zentrale Stelle der Landesjustizver- waltung zur Verfolgung von NS-Gewalttaten in Ludwigsburg		0901-632 01	Zukunftsentwicklung des Landes	0301-535 02
Zentrale Stelle der Länder zur Auszahlung der Arbeit- nehmersparzulage		0504-632 51-MG 05	Zulassungsstellen für Wirtschaftsprüfer und vereidigte Buchprüfer	0601-632 02-MG 01
Zentrale Stelle zur Beratung bei Vergiftungsfällen (Niedersachsen)	zu	1002-632 02-MG 01	Zusätzliche Aufwendungen für die Neuberufung von Hochschullehr- kräften in strukturellen Schwer- punkten der Hochschule	0720-TG 79
Zentralstelle der Länder für Gesundheitsschutz bei Medizin- produkten (ZLG)		1002-685 05-MG 01	Zusätzliche Erläuterungen (zu den Hochschulen)	Anlage zum Epl. 07
Zentralstelle der Länder für Sicherheitstechnik (ZLS)	zu	1004-632 01	Zusatzlotterie Super 6	1111-122 05
Zentralstelle für die Vergabe von Studienplätzen (ZVS)		0720-632 12-MG 01	Zusatzrenten und Ersatzzusatzrenten	1105-439 05
Zentralstelle für Fernunterricht		0710-632 54-MG 05	Zuschüsse an Abgeordnete, - Kosten in Krankheits-, Geburts- und Todesfällen	0101-411 04-MG 02
Zentrum für maritime Technologie und Seefischmarkt ZTS Grund- stücksverwaltung GmbH	zu	0501-121 02 -162 01 -182 01	Zuweisungen für Investitionsmaßnahmen im Rahmen des KFA	1102-883 15
Zeugenentschädigungen		0410-526 08 0902-526 13 0905-526 11 zu 0904-526 11 zu 1008-526 06	Zuwendungen, Einnahmen aus zurückzuzahlenden - (Bereich Wirtschaft, Technologie und Verkehr)	0602-119 05 0603-119 05 0607-119 05
Zeugenschutz		0410-TG 64	Zweckrücklage Wohnungsbau	Anlage zum Kap. 0416
Zhejiang, chinesische Partnerschaftsprovinz		0601-534 04-MG 05 0602-686 01-MG 06	Zwischensammelstelle für radioaktive Abfälle	1004-671 04