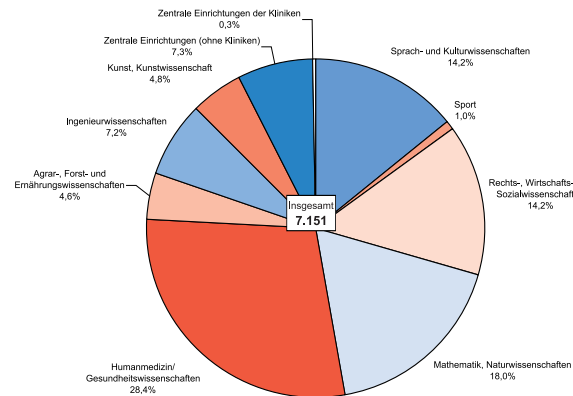


## Hochschulpersonal nach Personalgruppen

1. Dezember	2000	2005	2007
<b>Insgesamt</b>	<b>15.052</b>	<b>14.125</b>	<b>16.396</b>
Wissenschaftliches und künstlerisches Personal	4.938	5.567	7.151
hauptberuflich		4.455	4.523
Professoren	973	932	953
nebenberuflich	947	1.112	2.628
Verwaltungstechnisches und sonstiges Personal	10.114	8.558	9.245

## Wissenschaftliches und künstlerisches Hochschulpersonal nach Fächergruppen und zentralen Einrichtungen am 1. Dezember 2007



## Ausgaben und Einnahmen der Hochschulen (Mio. EUR)

	2000	2005	2006
<b>Ausgaben insgesamt</b>	<b>925</b>	<b>1.016</b>	<b>1.088</b>
Laufende Ausgaben	834	917	1.016
dar. Personalausgaben	556	597	623
Investitionsausgaben	91	99	72
<b>nachrichtlich: Ausgaben für Forschung und Entwicklung</b>	<b>193</b>	<b>212</b>	<b>241</b>
<b>Einnahmen insgesamt</b>	<b>925</b>	<b>1.016</b>	<b>654</b>
Verwaltungseinnahmen	452	517	533
Drittmittel	66	78	94
Grundmittel	408	421	461

Herausgeber: Ministerium für Wissenschaft, Wirtschaft und Verkehr des Landes Schleswig-Holstein | Düsternbrooker Weg 94, 24105 Kiel | Redaktion: Christoph Ache/Karin Fehlau, E-Mail: christoph.ache@wimi.landsh.de, Telefon: 0431/988-5777 | Titelbild: Vorlesung an der Christian-Albrechts-Universität zu Kiel, Foto: Kröger/Dorf Müller | ISSN 0935-4719 | Redaktionsschluss: 13.11.2008 | März 2009 | Die Landesregierung im Internet: <http://www.schleswig-holstein.de> |

Besuchen Sie das Wissenschaftsportal Schleswig-Holstein unter: [www.wissenschaft.schleswig-holstein.de](http://www.wissenschaft.schleswig-holstein.de)

Diese Druckschrift wird im Rahmen der Öffentlichkeitsarbeit der schleswig-holsteinischen Landesregierung herausgegeben. Sie darf weder von Parteien noch von Personen, die Wahlwerbung oder Wahlhilfe betreiben, im Wahlkampf zum Zwecke der Wahlwerbung verwendet werden. Auch ohne zeitlichen Bezug zu einer bevorstehenden Wahl darf die Druckschrift nicht in einer Weise verwendet werden, die als Parteinahme der Landesregierung zu Gunsten einzelner Gruppen verstanden werden könnte. Den Parteien ist es gestattet, die Druckschrift zur Unterrichtung ihrer eigenen Mitglieder zu verwenden.

Mehr Wissenschaft.

SCHLESWIG-HOLSTEIN

[www.wissenschaftsministerium.schleswig-holstein.de](http://www.wissenschaftsministerium.schleswig-holstein.de)

Ministerium für Wissenschaft, Wirtschaft und Verkehr des Landes Schleswig-Holstein



## Hochschulen in Schleswig-Holstein

Mehr Wissenschaft.

SCHLESWIG-HOLSTEIN

## Ein Land mit gutem Potenzial

Mit drei Universitäten, zwei Kunsthochschulen, sieben Fachhochschulen und zwei Verwaltungsfachhochschulen bietet der schleswig-holsteinische Wissenschafts- und Wirtschaftsraum eine enorme Vielfalt und Stärke.

Der Leitgedanke der Wissenschaftspolitik in Schleswig-Holstein ist, Stärken zu stärken und Potenziale zu heben. Trotz sehr schwieriger Haushaltssituation haben wir mit dem Hochschulvertrag und den Zielvereinbarungen für die Jahre 2009 bis 2013 erreicht, dass das Wissenschaftssystem für die kommenden fünf Jahre über die finanziellen Ressourcen verfügt, die es für seine Profilbildung braucht. Wir haben damit die Grundlagen gelegt, dass das Land als guter Wissenschaftsstandort über die nationalen Grenzen hinweg wahrgenommen wird.

Im Hochschulpakt 2020 schneidet Schleswig-Holstein im Bundesvergleich sehr gut ab. Bislang haben die Hochschulen im nördlichsten Bundesland in den Jahren 2007 und 2008 insgesamt rund 1.300 zusätzliche Studienanfängerinnen und -anfänger aufgenommen. Gleichzeitig bereiten wir uns auf den zweiten Teil des Hochschulpaktes ab 2011 vor. Wir werden dem erwarteten Ansturm junger Menschen auf attraktive Studienplätze mit einem attraktiven Angebot begegnen.



Informieren Sie sich im vorliegenden Falblatt über aktuelle Zahlen, Daten und Fakten der Hochschulen in Schleswig-Holstein.

Dr. Jörn Biel  
Minister für Wissenschaft, Wirtschaft und Verkehr des Landes Schleswig-Holstein

# Hochschulstatistik

Die Hochschulstatistik dient der Bildungs- und Hochschulplanung in Bund und Ländern sowie an den Hochschulen selbst. Die Durchführung der verschiedenen Erhebungen ist auf Basis des Hochschulstatistikgesetzes bzw. anderer Rechtsgrundlagen geregelt. Regelmäßig erhoben und statistisch aufbereitet werden Daten zu Studierenden und Studienanfängern, Gasthörern, Abschlussprüfungen, Habilitationen, zum Personal- und Stellenbestand sowie zu den Hochschulfinanzen. Das Statistikamt Nord führt diese Arbeiten für Schleswig-Holstein und Hamburg durch und veröffentlicht die Ergebnisse auf Landesebene.

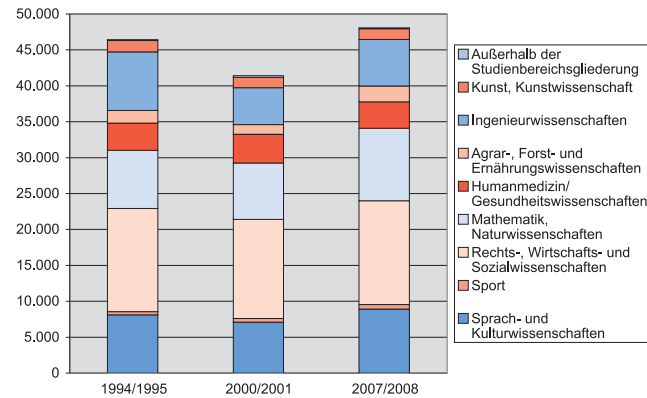
## Studierende

### Studierende an den Hochschulen

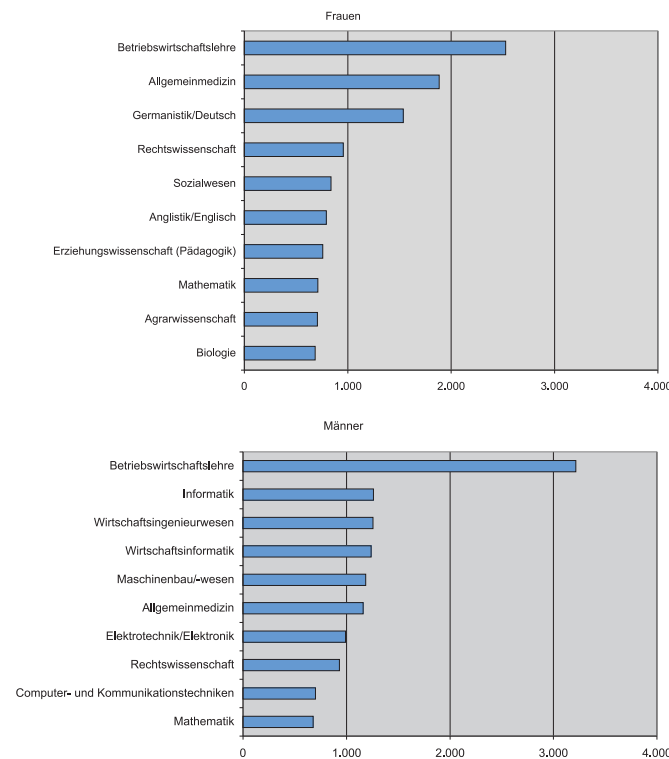
Wintersemester	2000/01	2005/06	2007/08
<b>Insgesamt</b>	<b>41.387</b>	<b>47.331</b>	<b>48.052</b>
weiblich	18.037	21.962	22.482
Ausländer	2.791	3.859	3.867
<b>Universitäten</b>	<b>23.966</b>	<b>27.976</b>	<b>28.693</b>
Flensburg	2.629	4.338	4.175
Kiel	19.285	21.213	22.084
Lübeck	2.052	2.425	2.434
<b>Kunsthochschulen</b>	<b>1.049</b>	<b>1.040</b>	<b>1.036</b>
Musikhochschule Lübeck	422	434	471
Muthesius-H Kiel <sup>1</sup>	627	606	565
<b>Fachhochschulen</b>	<b>14.790</b>	<b>16.816</b>	<b>16.918</b>
Flensburg	2.166	2.989	3.063
Westküste, Heide	662	859	1.050
Kiel	4.832	5.485	5.260
Lübeck	2.312	3.301	4.082
Nordakademie, Elmshorn (Priv. FH)	828	922	977
AKAD Pinneberg (Priv. Fern-FH)	2.905	2.183	1.465
Wedel (Priv. FH)	1.085	1.077	1.021
<b>Verwaltungsfachhochschulen</b>	<b>1.582</b>	<b>1.499</b>	<b>1.405</b>
Altenholz	1.019	958	786
VFH des Bundes Lübeck	563	541	619

<sup>1</sup> bis WS 2004/05 FH

## Studierende nach Fächergruppen



## Studierende in den am stärksten besetzten Studienfächern (WS 2007/08)



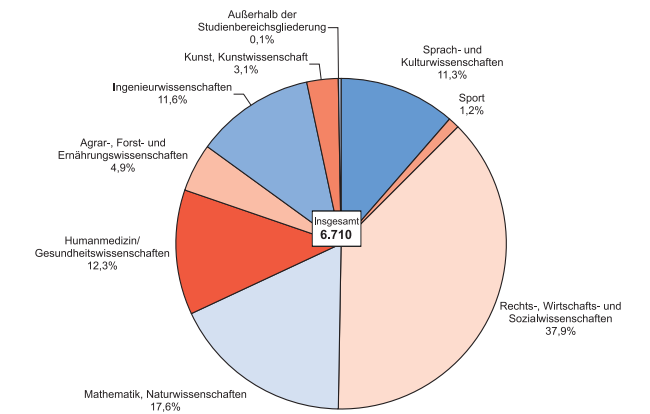
## Studienanfänger/innen<sup>1</sup>

Wintersemester	2000/01	2005/06	2007/08
<b>Insgesamt</b>	<b>5.881</b>	<b>6.853</b>	<b>7.386</b>
weiblich	2.866	3.435	3.657
Ausländer	643	713	648
<b>Universitäten</b>	<b>3.280</b>	<b>4.087</b>	<b>4.142</b>
Flensburg	587	735	635
Kiel	2.398	3.004	3.105
Lübeck	295	348	402
<b>Kunsthochschulen</b>	<b>108</b>	<b>105</b>	<b>126</b>
Musikhochschule Lübeck	48	58	70
Muthesius-H Kiel	60	47	56
<b>Fachhochschulen</b>	<b>2.265</b>	<b>2.418</b>	<b>2.903</b>
Flensburg	458	483	527
Westküste, Heide	166	232	284
Kiel	600	649	758
Lübeck	386	513	682
Nordakademie, Elmshorn (Priv. FH)	219	186	244
AKAD Pinneberg (Priv. Fern-FH)	169	143	181
Wedel (Priv. FH)	267	212	227
<b>Verwaltungsfachhochschulen</b>	<b>228</b>	<b>243</b>	<b>215</b>
Altenholz	228	243	215
VFH des Bundes Lübeck	-	-	-

<sup>1</sup> bis WS 2004/05 FH

## Bestandene Abschlussprüfungen

### Bestandene Abschlussprüfungen nach Fächergruppen (Prüfungsjahr 2007)



### Bestandene Abschlussprüfungen

Prüfungsjahr	2000	2005	2007
<b>Insgesamt 1</b>	<b>5.522</b>	<b>5.677</b>	<b>6.710</b>
weiblich	2.406	2.711	3.401
Ausländer	180	306	321
<b>Abschlüsse an Universitäten/ Kunsthochschulen</b>	<b>4.053</b>	<b>3.806</b>	<b>4.379</b>
dar. Diplom	770	546	717
dar. Magister	232	173	204
<b>dar. Lehramt insgesamt</b>	<b>710</b>	<b>623</b>	<b>712</b>
dar. Grund- und Hauptschule	231	169	213
dar. Realschule/Sekundarstufe I	171	196	268
dar. Gymnasium/Sekundarstufe II	223	177	206
dar. Sonderschulen	85	69	3
dar. Berufliche Schulen	0	12	22
dar. Staatsexamen/1. Staatsprüfung	850	772	929
dar. Bachelor	0	220	224
dar. Master	3	178	239
dar. Künstlerischer Abschluss	53	48	37
<b>Abschlüsse an Fachhochschulen</b>	<b>1.469</b>	<b>1.871</b>	<b>2.331</b>
Diplom	1.469	1.671	1.938
Bachelor	0	146	300
Master	0	54	93